



elabe




LaProvence.



*En partenariat avec*



# Elections municipales 2026 à Marseille



## Berger-Levrault, partenaire d'Elabe

**Berger-Levrault est un éditeur de logiciel international** basé en France qui s'adresse aux collectivités et administrations locales, aux établissements de santé, au monde de l'éducation et à l'industrie. Le Groupe implanté en Europe, au Maroc et au Canada compte 40.000 clients sur les 5 continents.

**Berger-Levrault est le leader des solutions logicielles de Ressources Humaines et de Gestion Financière** pour les secteurs public et parapublic en France et en Espagne, ainsi que le leader européen des solutions de gestion de maintenance.

Acteur de proximité solide et pérenne, Berger-Levrault collabore avec ses clients et partenaires pour **rendre le monde plus simple et plus sûr** grâce à un numérique sécurisé et accessible à tous.

**Engagés dans une transformation numérique responsable**, les 2.000 collaborateurs de Berger-Levrault agissent au quotidien pour **être à la hauteur des enjeux sociétaux, économiques et environnementaux** de leurs clients par la création de solutions digitales de confiance.

<https://www.berger-levrault.com/>

# Fiche technique

**Toute publication totale ou partielle doit impérativement utiliser la mention complète suivante :**

**« Sondage Elabe/Berger-Levrault pour BFMTV/La Provence/Le Figaro »**

## INTERROGATION

- Echantillon de **1 032 personnes**, représentatif de la population résidente de Marseille âgée de 18 ans et plus, dont **800 inscrits sur les listes électorales de Marseille**.

## CONSTITUTION DE L'ECHANTILLON

- La représentativité de l'échantillon a été assurée selon la méthode des quotas appliquée aux variables suivantes : sexe, âge, profession et regroupement d'arrondissements.

## MODE DE RECUEIL ET DATES DE TERRAIN

- Interrogation par téléphone du **9 au 16 février 2026**.

*ELABE rappelle que les résultats de ce sondage doivent être interprétés comme une indication de l'état du rapport de force politique actuel à Marseille dans la perspective des élections municipales de 2026. Ils ne constituent en aucun cas un élément prédictif des résultats le jour du vote.*

*La notice de ce sondage peut être consultée sur le site internet de la Commission des sondages : [www.commission-des-sondages.fr](http://www.commission-des-sondages.fr)*

*Toute publication ou toute reprise de ce sondage doit faire figurer la méthodologie et les marges d'erreurs :*

*« Echantillon de 1 032 personnes, représentatif de la population résidente de Marseille âgée de 18 ans et plus, dont 800 inscrits sur les listes électorales de Marseille. Interrogation par téléphone du 9 au 16 février 2026.*

*La représentativité de l'échantillon a été assurée selon la méthode des quotas appliquée aux variables suivantes: sexe, âge, catégorie socio-professionnelle et arrondissements.*

*Pour les questions d'intention de vote, seules les personnes inscrites sur les listes électorales de Marseille et ayant l'intention d'aller voter sont prises en compte.*

*Marge d'erreur comprise entre 2,0 et 4,6 points de pourcentage. »*

# Marges d'erreur

Marges d'erreur (niveau de confiance 95%) pour un échantillon de **450** personnes (**questions d'intention de vote**) :

Pour un pourcentage de :	La marge d'erreur est de :	Le résultat réel se situe dans une fourchette entre :
5	+/- 2,0	3,0 et 7,0
10	+/- 2,8	7,2 et 12,8
15	+/- 3,3	11,7 et 18,3
20	+/- 3,7	16,3 et 23,7
25	+/- 4,0	21,0 et 29,0
30	+/- 4,2	25,8 et 34,2
35	+/- 4,4	30,6 et 39,4
40	+/- 4,5	35,5 et 44,5
45	+/- 4,6	40,4 et 49,6
50	+/- 4,6	45,4 et 54,6
55	+/- 4,6	50,4 et 59,6
60	+/- 4,5	55,5 et 64,5
65	+/- 4,4	60,6 et 69,4
70	+/- 4,2	65,8 et 74,2
75	+/- 4,0	71,0 et 79,0
80	+/- 3,7	76,3 et 83,7
85	+/- 3,3	81,7 et 88,3
90	+/- 2,8	87,2 et 92,8
95	+/- 2,0	93,0 et 97,0

**Exemple de lecture :** Pour un résultat observé de **25%**, il y a 95% de chances pour que le résultat réel soit compris entre **21,0%** et **29,0%**.

# Principaux enseignements

**1<sup>er</sup> tour : Benoît Payan et Franck Allisio sont au coude-à-coude, Martine Vassal est distancée, Sébastien Delogu est en capacité de se maintenir au 2<sup>nd</sup> tour**

**Benoît Payan (soutenu par le Parti Socialiste, le Parti communiste, Les Ecologistes et « Le Printemps Marseillais ») est crédité de 31% des intentions de vote au 1<sup>er</sup> tour, suivi de près par le candidat du Rassemblement national Franck Allisio à 29%.**

Benoît Payan parviendrait à s'appuyer sur le socle électoral de Michèle Rubirola en 2020 (83%).

Franck Allisio obtiendrait essentiellement le soutien des anciens électeurs de Stéphane Ravier (87%) et d'une partie de ceux de Martine Vassal (31%).

**La candidate Martine Vassal (soutenue par Les Républicains, Renaissance, Horizons, l'UDI et le MoDem) obtiendrait 21% des intentions de vote.**

Elle récupérerait 57% de ses électeurs de 2020. A noter qu'elle est en tête chez les plus de 65 ans (39%, contre 27% pour Franck Allisio et 25% pour Benoît Payan).

**La liste menée par Sébastien Delogu, soutenue par La France insoumise, recueillerait 12% des intentions de vote au premier tour.**

Son socle électoral est plus fragile : il ne capterait qu'une minorité du vote de Michèle Rubirola (7%), ainsi qu'une partie de l'électorat de Samia Ghali (56%). A noter que Sébastien Delogu est davantage soutenu par les 18-24 ans (37%) que les autres candidats.

**Les autres candidats obtiendraient moins de 5% des intentions de vote : Victor Hugo Espinosa, soutenue par Ecologie au centre (4%), Erwan Davoux, divers droite (2%) et Rémy Bazzali, soutenu par Lutte Ouvrière (1%).**

# Principaux enseignements

**Quadrangulaire et triangulaire avec retrait de Martine Vassal : Benoît Payan et Franck Allisio au coude-à-coude, très léger avantage au maire sortant**

**Triangulaire avec retrait de Sébastien Delogu : avantage net pour Benoît Payan, qui profite du report d'une partie de l'électorat du candidat LFI**

**Duel : avantage au maire sortant Benoît Payan**

**Dans l'hypothèse d'une quadrangulaire, Benoît Payan recueillerait 34% des intentions de vote et serait au coude à coude avec le candidat du Rassemblement national (32%). Martine Vassal et Sébastien Delogu seraient distancés et obtiendraient respectivement 22% et 12%.**

**En cas de retrait de Martine Vassal au second tour, Benoît Payan resterait en tête avec 44% des intentions de vote, mais toujours au coude à coude avec Franck Allisio (42%). Sébastien Delogu obtiendrait 14% des intentions de vote.**

Le candidat du RN récupérerait 45% des voix des électeurs de Martine Vassal si elle ne se maintient pas. Benoît Payan bénéficierait quant à lui de 25% des voix de la candidate de droite.

**En revanche, si le candidat de La France insoumise se retire au second tour et que Martine Vassal se maintient, Benoît Payan, avec 45% d'intentions de vote, devancerait nettement Franck Allisio (32%). Martine Vassal recueillerait 23% des intentions de vote.**

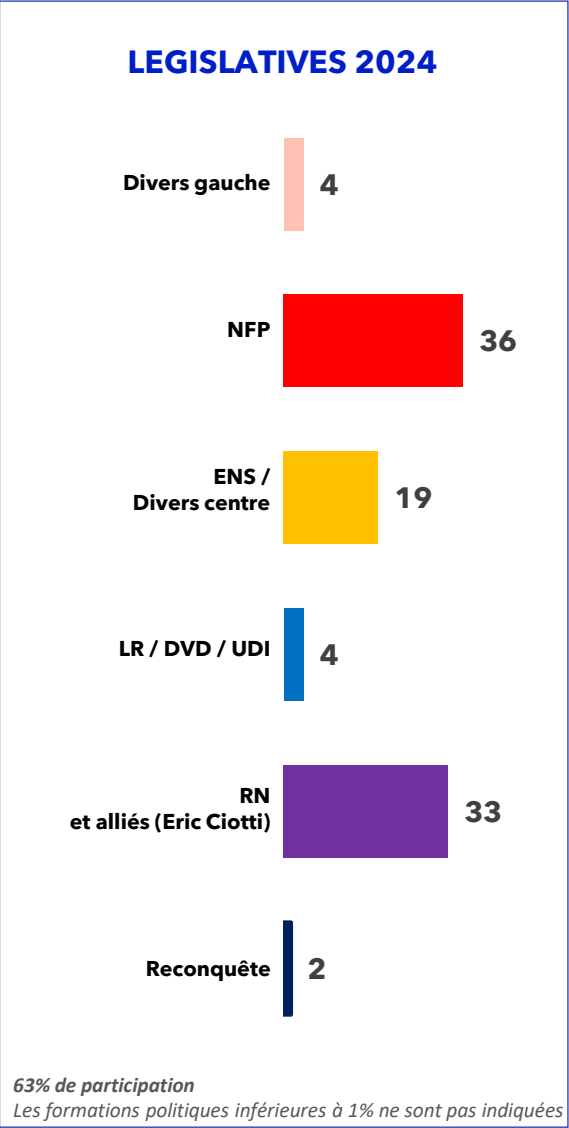

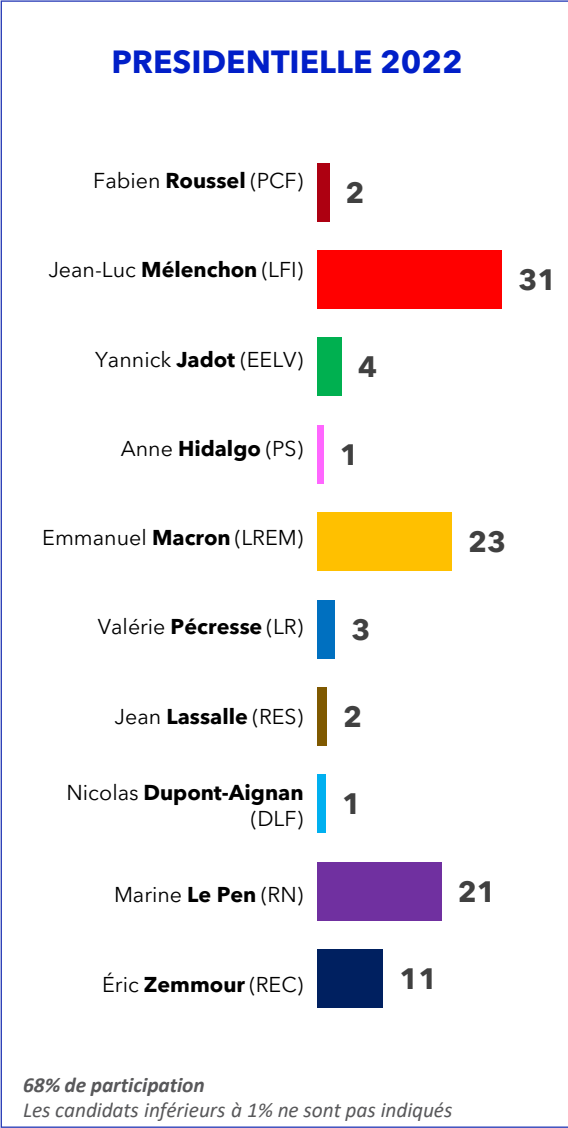
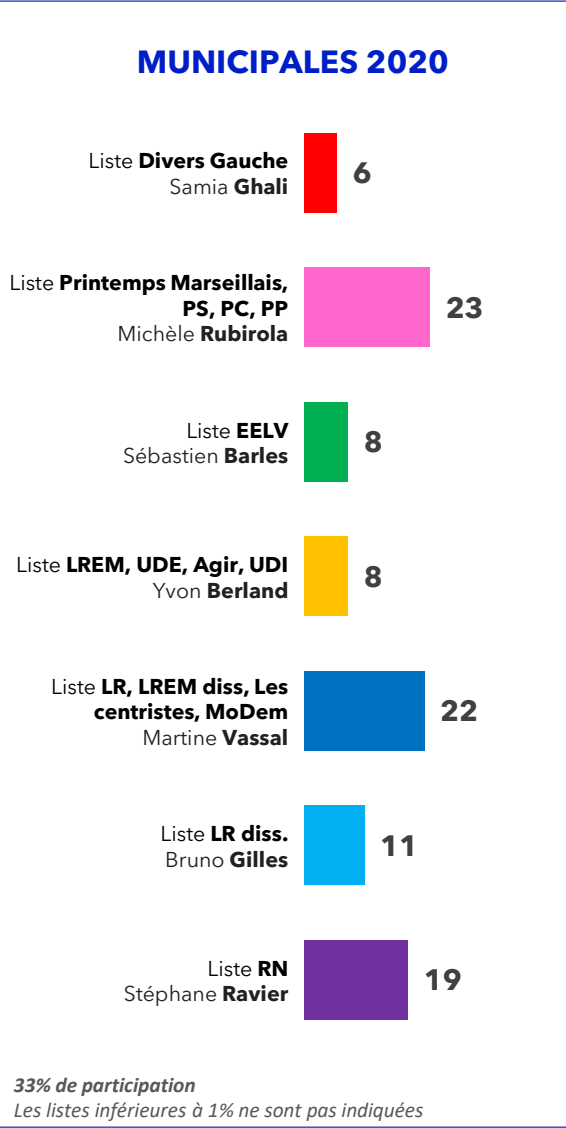
La majorité des électeurs de Sébastien Delogu du 1<sup>er</sup> tour voteraient pour Benoît Payan au 2<sup>nd</sup> tour dans cette configuration (67%).

**Enfin, en cas de duel entre Benoît Payan et Franck Allisio, le candidat de gauche serait en tête avec 56% des intentions de vote contre 44% pour le candidat du Rassemblement national.**

Dans cette hypothèse, les électeurs de Sébastien Delogu au 1<sup>er</sup> tour des municipales de 2026 se dirigeraient en majorité vers Benoît Payan (73%). Les électeurs de Martine Vassal seraient plus partagés : 42% voteraient pour Franck Allisio, 25% pour Benoît Payan et 33% préféreraient s'abstenir.

# Rappel des résultats aux élections précédentes

# Rappel des résultats aux élections précédentes à Marseille





# Intentions de vote

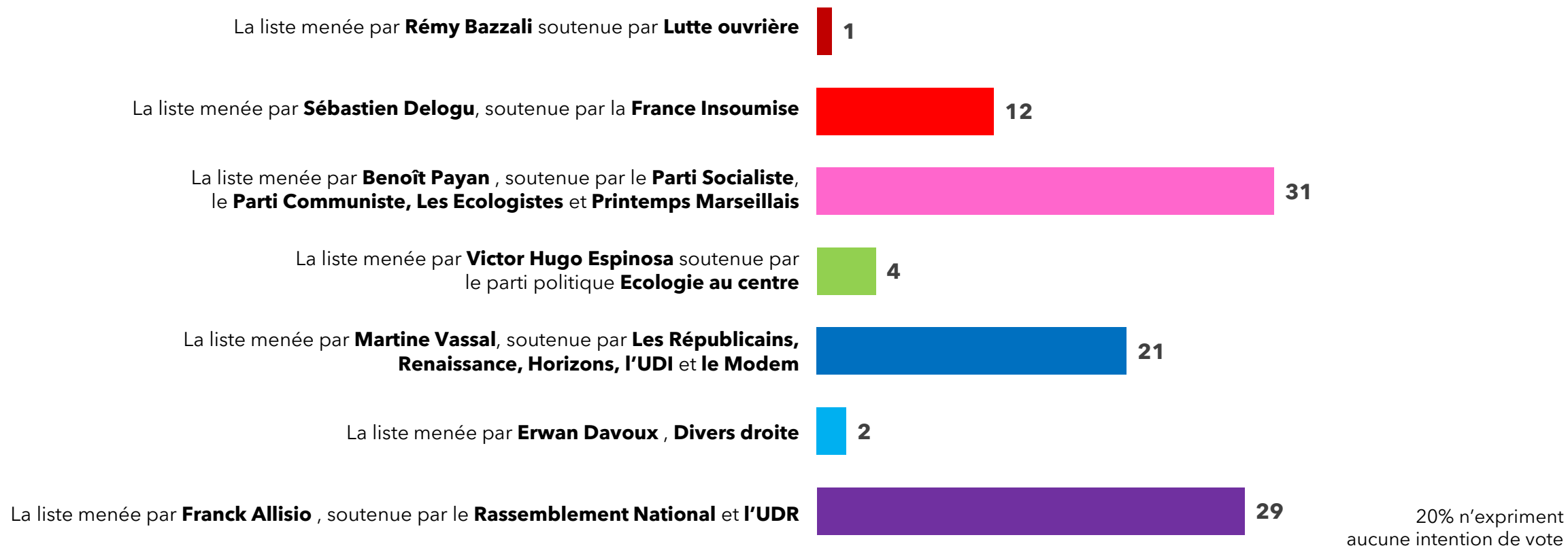
Récapitulatif des intentions de vote au 1<sup>er</sup> et 2<sup>nd</sup> tour

Si vous aviez le choix entre les listes suivantes au premier/second tour des élections municipales à Marseille, pour laquelle voteriez-vous ? - En % des intentions de vote exprimées

	1 <sup>er</sup> tour	2 <sup>nd</sup> tour			
Rémy Bazzali (LO)	1				
Sébastien Delogu (LFI)	12	12	14		
Benoît Payan (PS, PC, EELV, Printemps Marseillais)	31	34	44	45	56
Victor Hugo Espinosa (Ecologie au centre)	4				
Martine Vassal (LR, Horizons, Renaissance, UDI, MoDem)	21	22		23	
Erwan Davoux (Divers droite)	2				
Franck Allisio (RN, UDR)	29	32	42	32	44

## 1<sup>er</sup> tour : Benoît Payan et Franck Allisio sont au coude-à-coude, Martine Vassal est distancée, Sébastien Delogu en capacité de se maintenir au 2<sup>nd</sup> tour

Si vous aviez le choix entre les listes suivantes au premier tour des élections municipales à Marseille, pour laquelle voteriez-vous ? - En % des intentions de vote exprimées



Reports de voix par rapport aux élections précédentes

**Exemple de lecture :** 83% des électeurs de Michèle Rubirola au premier tour des élections municipales 2020 ayant exprimé une intention de vote pour les municipales 2026 ont l'intention de voter pour la liste menée par Benoît Payan.

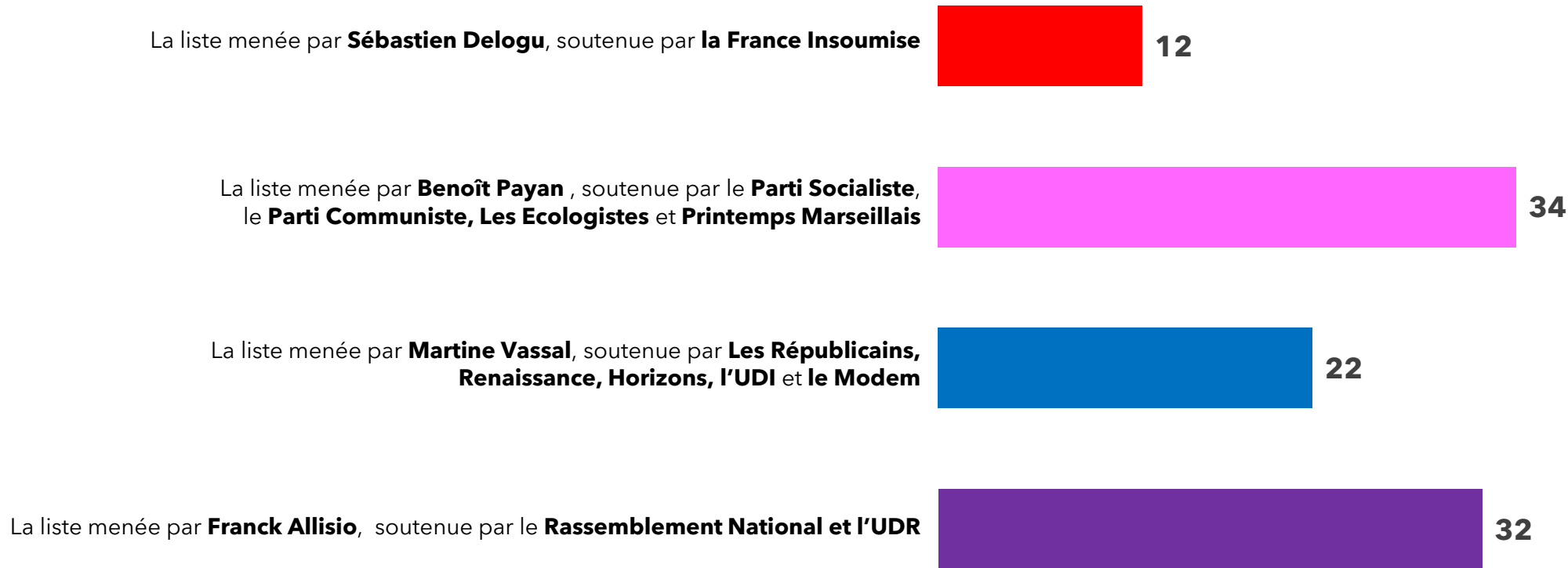
Electorats Présidentielle 2022 (1<sup>er</sup> tour)

Electorats Municipales 2020 (1<sup>er</sup> tour)

	J.L. MELENCHON	E. MACRON	M. LE PEN	M. Rubirola (PS, PC)	M.Vassal (LR, MoDem, Les centristes)	S. Ravier (RN)
Rémy Bazzali (LO)	2	1	0	0	0	0
Sébastien Delogu (LFI)	37	9	1	7	7	0
Benoît Payan (PS, PC, EELV, Printemps Marseillais)	49	36	7	83	3	3
Victor Hugo Espinosa (Ecologie au centre)	7	5	1	0	2	1
Martine Vassal (LR, Horizons, Renaissance, UDI, MoDem)	1	41	6	6	57	8
Erwan Davoux (Divers droite)	4	1	1	0	0	1
Franck Allisio (RN, UDR)	0	7	84	4	31	87

## Quadrangulaire : Benoît Payan et Franck Allisio au coude-à-coude, très léger avantage au maire sortant

Si vous aviez le choix entre les listes suivantes au second tour des élections municipales à Marseille, pour laquelle voteriez-vous ? - En % des intentions de vote exprimées



15% n'expriment aucune intention de vote

## Triangulaire avec retrait de Martine Vassal : Benoît Payan et Franck Allisio au coude-à-coude, très léger avantage au maire sortant

Si vous aviez le choix entre les listes suivantes au second tour des élections municipales à Marseille, pour laquelle voteriez-vous ? - En % des intentions de vote exprimées

La liste menée par **Sébastien Delogu**, soutenue par **la France Insoumise**

14

La liste menée par **Benoît Payan**, soutenue par le **Parti Socialiste**,  
le **Parti Communiste**, **Les Ecologistes** et **Printemps Marseillais**

44

La liste menée par **Franck Allisio**, soutenue par le **Rassemblement National** et **l'UDR**

42

20% n'expriment  
aucune intention de vote

Reports de voix entre le 1<sup>er</sup> et le 2<sup>nd</sup> tour

**Exemple de lecture** : 45% des électeurs potentiels de Martine Vassal au premier tour des municipales 2026 ayant exprimé une intention de vote pour le second tour ont l'intention de voter pour la liste menée par Franck Allisio.

Intention de vote 1<sup>er</sup> tour municipales 2026

	Sébastien Delogu (LFI)	Benoît Payan (PS, PC, EELV, Printemps Marseillais)	Martine Vassal (LR, Horizons, Renaissance, MoDem)	Franck Allisio (RN, UDR)
Sébastien Delogu (LFI)	85	0	2	0
Benoît Payan (PS, PC, EELV, Printemps Marseillais)	13	99	25	0
Franck Allisio (RN, UDR)	2	0	45	100
Abstention	0	1	28	0

## Triangulaire avec retrait de Sébastien Delogu : avantage net pour Benoît Payan, qui profite du report d'une partie de l'électorat du candidat LFI

Si vous aviez le choix entre les listes suivantes au second tour des élections municipales à Marseille, pour laquelle voteriez-vous ? - En % des intentions de vote exprimées

La liste menée par **Benoît Payan**, soutenue par le **Parti Socialiste**,  
le **Parti Communiste**, **Les Ecologistes** et **Printemps Marseillais**



La liste menée par **Martine Vassal**, soutenue par **Les Républicains**,  
**Renaissance**, **Horizons**, **l'UDI** et **le Modem**



La liste menée par **Franck Allisio**, soutenue par le **Rassemblement National** et **l'UDR**



17% n'expriment  
aucune intention de vote



Reports de voix entre le 1<sup>er</sup> et le 2<sup>nd</sup> tour

**Exemple de lecture** : 67% des électeurs potentiels de Sébastien Delogu au premier tour des municipales 2026 ayant exprimé une intention de vote pour le second tour ont l'intention de voter pour la liste menée par Benoît Payan.

Intention de vote 1<sup>er</sup> tour municipales 2026

	Sébastien Delogu (LFI)	Benoît Payan (PS, PC, EELV, Printemps Marseillais)	Martine Vassal (LR, Horizons, Renaissance, MoDem)	Franck Allisio (RN, UDR)
Benoît Payan (PS, PC, EELV, Printemps Marseillais)	67	98	0	0
Martine Vassal (LR, Horizons, Renaissance, UDI, MoDem)	7	1	89	5
Franck Allisio (RN, UDR)	3	0	10	95
Abstention	23	1	1	0

## Duel : avantage au maire sortant Benoît Payan

Si vous aviez le choix entre les listes suivantes au second tour des élections municipales à Marseille, pour laquelle voteriez-vous ? - En % des intentions de vote exprimées

La liste menée par **Benoît Payan**, soutenue par le **Parti Socialiste**,  
le **Parti Communiste**, **Les Ecologistes** et **Printemps Marseillais**

56

La liste menée par **Franck Allisio**, soutenue par le **Rassemblement National** et l'**UDR**

44

22% n'expriment  
aucune intention de vote

Reports de voix entre le 1<sup>er</sup> et le 2<sup>nd</sup> tour

**Exemple de lecture** : 42% des électeurs potentiels de Martine Vassal au premier tour des municipales 2026 ayant exprimé une intention de vote pour le second tour ont l'intention de voter pour la liste menée par Franck Allisio.

Intention de vote 1<sup>er</sup> tour municipales 2026

	Sébastien Delogu (LFI)	Benoît Payan (PS, PC, EELV, Printemps Marseillais)	Martine Vassal (LR, Horizons, Renaissance, MoDem)	Franck Allisio (RN, UDR)
Benoît Payan (PS, PC, EELV, Printemps Marseillais)	73	99	25	0
Franck Allisio (RN, UDR)	7	0	42	100
Abstention	20	1	33	0

# Annexes

# Détail des résultats – IV 1<sup>er</sup> tour

## Par catégories sociodémographiques et professionnelles

Si vous aviez le choix entre les listes suivantes au premier tour des élections municipales à Marseille, pour laquelle voteriez-vous ?

En %	La liste menée par Rémy Bazzali, soutenue par Lutte Ouvrière	La liste menée par Sébastien Delogu, soutenue par la France Insoumise	La liste menée par Benoît Payan, soutenue par le Parti Socialiste, le Parti Communiste, Les Ecologistes et le Printemps Marseillais	La liste menée par Martine Vassal, soutenue par Les Républicains, Renaissance, Horizons, l'UDI et le Modem	La liste menée par Erwan Davoux, divers droite	La liste menée par Franck Allisio, soutenue par le Rassemblement National et l'UDR	La liste menée par Victor Hugo Espinosa, soutenue par le parti politique Ecologie au centre
<b>Total</b>	<b>1</b>	<b>12</b>	<b>31</b>	<b>21</b>	<b>2</b>	<b>29</b>	<b>4</b>
<b>SEXE DU REpondant</b>							
Homme	1	15	28	25	1	29	1
Femme	1	9	34	17	4	29	6
<b>AGE DU REpondant</b>							
18-24 ans	1	37	26	20	3	11	2
25-34 ans	3	30	28	3	0	32	4
35-49 ans	0	12	38	18	2	24	6
50-64 ans	0	4	37	12	4	40	3
65 ans et plus	0	2	25	39	3	27	4
<b>PROFESSION DU REpondant</b>							
<b>Actifs</b>	<b>1</b>	<b>13</b>	<b>34</b>	<b>14</b>	<b>2</b>	<b>31</b>	<b>5</b>
<b>CSP+</b>	<b>1</b>	<b>13</b>	<b>38</b>	<b>16</b>	<b>2</b>	<b>26</b>	<b>4</b>
Cadres	1	8	45	16	0	24	6
Professions Intermédiaires	1	17	31	17	4	28	2
<b>CSP-</b>	<b>1</b>	<b>15</b>	<b>27</b>	<b>11</b>	<b>3</b>	<b>36</b>	<b>7</b>
Employés	2	13	28	12	4	33	8
Ouvriers	0	24	21	5	0	46	4
<b>Inactifs</b>	<b>0</b>	<b>11</b>	<b>28</b>	<b>30</b>	<b>2</b>	<b>26</b>	<b>3</b>
Retraités	0	2	23	40	3	29	3
Autres inactifs	0	31	41	7	3	16	2

# Détail des résultats – IV 2<sup>nd</sup> tour – Hypothèse 1

## Par catégories sociodémographiques et professionnelles

Si vous aviez le choix entre les listes suivantes au second tour des élections municipales à Marseille, pour laquelle voteriez-vous ?

En %	La liste menée par Sébastien Delogu, soutenue par la France Insoumise	La liste menée par Benoît Payan, soutenue par le Parti Socialiste, le Parti Communiste, Les Ecologistes et le Printemps Marseillais	La liste menée par Martine Vassal, soutenue par Les Républicains, Renaissance, Horizons, l'UDI et le Modem	La liste menée par Franck Allisio, soutenue par le Rassemblement National et l'UDR
Total	12	34	22	32
SEXE DU REpondant				
Homme	14	30	27	29
Femme	10	38	18	34
AGE DU REpondant				
18-24 ans	30	26	33	11
25-34 ans	32	31	7	30
35-49 ans	15	40	19	26
50-64 ans	3	42	13	42
65 ans et plus	2	28	35	35
PROFESSION DU REpondant				
Actifs	14	38	17	31
CSP+	15	42	18	25
Cadres et professions intellectuelles supérieures	6	50	19	25
Professions Intermédiaires	23	34	18	25
CSP-	14	32	15	39
Employés	14	32	18	36
Ouvriers	17	30	6	47
Inactifs	9	30	28	33
Retraités	2	26	34	38
Autres inactifs	25	40	15	20

# Détail des résultats – IV 2<sup>nd</sup> tour – Hypothèse 2

## Par catégories sociodémographiques et professionnelles

Si vous aviez le choix entre les listes suivantes au second tour des élections municipales à Marseille, pour laquelle voteriez-vous ?

En %	La liste menée par Sébastien Delogu, soutenue par la France Insoumise	La liste menée par Benoît Payan, soutenue par le Parti Socialiste, le Parti Communiste, Les Ecologistes et le Printemps Marseillais	La liste menée par Franck Allisio, soutenue par le Rassemblement National et l'UDR
Total	14	44	42
SEXE DU REpondant			
Homme	15	41	44
Femme	12	47	41
AGE DU REpondant			
18-24 ans	34	50	16
25-34 ans	33	32	35
35-49 ans	14	46	40
50-64 ans	3	47	50
65 ans et plus	6	43	51
PROFESSION DU REpondant			
Actifs	14	45	41
CSP+	14	50	36
Cadres et professions intellectuelles supérieures	7	58	35
Professions Intermédiaires	20	43	37
CSP-	18	36	46
Employés	18	39	43
Ouvriers	18	25	57
Inactifs	12	44	44
Retraités	6	40	54
Autres inactifs	26	51	23

# Détail des résultats – IV 2<sup>nd</sup> tour – Hypothèse 3

## Par catégories sociodémographiques et professionnelles

Si vous aviez le choix entre les listes suivantes au second tour des élections municipales à Marseille, pour laquelle voteriez-vous ?

En %	La liste menée par Benoît Payan, soutenue par le Parti Socialiste, le Parti Communiste, Les Ecologistes et le Printemps Marseillais	La liste menée par Martine Vassal, soutenue par Les Républicains, Renaissance, Horizons, l'UDI et le Modem	La liste menée par Franck Allisio, soutenue par le Rassemblement National et l'UDR
Total	45	23	32
SEXE DU REpondant			
Homme	43	25	32
Femme	46	21	33
AGE DU REpondant			
18-24 ans	63	25	12
25-34 ans	53	12	35
35-49 ans	52	21	27
50-64 ans	45	15	40
65 ans et plus	30	35	35
PROFESSION DU REpondant			
Actifs	49	19	32
CSP+	54	21	25
Cadres et professions intellectuelles supérieures	53	21	26
Professions Intermédiaires	55	21	24
CSP-	43	18	39
Employés	44	19	37
Ouvriers	40	12	48
Inactifs	40	27	33
Retraités	27	35	38
Autres inactifs	70	9	21



# Détail des résultats – IV 2<sup>nd</sup> tour – Hypothèse 4

## Par catégories sociodémographiques et professionnelles

Si vous aviez le choix entre les listes suivantes au second tour des élections municipales à Marseille, pour laquelle voteriez-vous ?

En %	La liste menée par Benoît Payan, soutenue par le Parti Socialiste, le Parti Communiste, Les Ecologistes et le Printemps Marseillais	La liste menée par Franck Allisio, soutenue par le Rassemblement National et l'UDR
Total	56	44
SEXE DU REpondant		
Homme	53	47
Femme	58	42
AGE DU REpondant		
18-24 ans	82	18
25-34 ans	57	43
35-49 ans	62	38
50-64 ans	53	47
65 ans et plus	43	57
PROFESSION DU REpondant		
Actifs	60	40
CSP+	66	34
Cadres et professions intellectuelles supérieures	63	37
Professions Intermédiaires	69	31
CSP-	52	48
Employés	55	45
Ouvriers	43	57
Inactifs	51	49
Retraités	40	60
Autres inactifs	73	27

## Sondage Elabe/Berger-Levrault pour BFMTV/La Provence/Le Figaro

« Berger-Levrault, logiciels de gestion pour les collectivités territoriales et les établissements de santé. »



elabe



LaProvence.

LE FIGARO

