

# Les Echos

**#Baromètre**

## L'observatoire politique

Sondage Elabe pour Les Echos

5 février 2026



# Fiche technique

## Etude ELABE réalisée pour Les Echos

### INTERROGATION

- Echantillon de **1 002** personnes, représentatif des résidents de France métropolitaine âgés de 18 ans et plus.

### CONSTITUTION DE L'ÉCHANTILLON

- La représentativité de l'échantillon a été assurée selon la **méthode des quotas** appliquée aux variables suivantes : sexe, âge et profession de l'interviewé après stratification par région et catégorie d'agglomération.

### MODE DE RECUEIL ET DATES DE TERRAIN

- Interrogation par internet du **3 au 4 février 2026**.

# Marges d'erreur

Pour un échantillon de 1 000 personnes, les marges d'erreur sont les suivantes avec un niveau de confiance de 95% :

Pour un pourcentage de :	La marge d'erreur est de :	Le résultat réel se situe dans une fourchette entre :
5	+/- 1,4	3.6 et 6.4
10	+/- 1,9	8.1 et 11.9
15	+/- 2,2	12.8 et 17.2
20	+/- 2,5	17.5 et 22.5
25	+/- 2,7	22.3 et 27.7
30	+/- 2,8	27.2 et 32.8
35	+/- 3	32 et 38
40	+/- 3	37 et 43
45	+/- 3,1	41.9 et 48.1
50	+/- 3,1	46.9 et 53.1
55	+/- 3,1	51.9 et 58.1
60	+/- 3	57 et 63
65	+/- 3	62 et 68
70	+/- 2,8	67.2 et 72.8
75	+/- 2,7	72.3 et 77.7
80	+/- 2,5	77.5 et 82.5
85	+/- 2,2	82.8 et 87.2
90	+/- 1,9	88.1 et 91.9
95	+/- 1,4	93.6 et 96.4

## Exemple de lecture :

Pour un résultat observé de **25%**, il y a 95% de chances pour que le résultat réel soit compris entre **22,3%** et **27,7%**.

# Principaux enseignements

## La cote de confiance du président de la République progresse de 3 points

Dans un contexte marqué par l'accroissement des tensions internationales, Emmanuel Macron enregistre une progression notable. **19% des Français interrogés par Elabe pour Les Échos déclarent lui faire confiance pour affronter efficacement les problèmes qui se posent au pays, soit une progression de 3 points en un mois.** Il s'agit de sa meilleure mesure depuis la période estivale (21% en août 2025). La défiance recule dans des proportions similaires : **75% des Français (-4 points) déclarent ne pas lui faire confiance, dont 50% « pas du tout » confiance (-4 points).** Ce dernier indicateur demeure à un niveau élevé, mais marque une baisse de 9 points par rapport au pic d'octobre.

**Sur le plan politique**, cette amélioration ne se traduit pas par un rebond au sein de son propre camp : 48% (stable) de ses électeurs de premier tour et 33% (+1 point) de ceux du second tour lui accordent leur confiance. Elle ne se vérifie pas davantage dans les principaux électors d'opposition, où seuls 9% (+2 points) des électeurs de Jean-Luc Mélenchon et 6% (+2 points) de ceux de Marine Le Pen lui font confiance. En revanche, les abstentionnistes sont un peu plus nombreux à avoir une bonne appréciation de son action future (17%, +5 points).

**D'un point de vue socio-professionnel**, le président de la République progresse légèrement auprès des cadres (22%, +4 points), des catégories populaires (17%, +3 points) et des retraités (19%, +2 points). La confiance reste stable parmi les professions intermédiaires (17%). En termes d'âge, la confiance tombe à son plus bas niveau auprès des 25-34 ans (13%, -5 points), tandis qu'elle remonte fortement auprès des 50-64 ans (22%, +10 points).

## Malgré l'adoption du budget, le Premier ministre recule de 3 points

Sébastien Lecornu semble pâtir de l'utilisation du 49.3 pour faire adopter le budget et enregistre un recul de 3 points de sa cote de confiance, effaçant quasiment la hausse enregistrée en début d'année : **21% des Français déclarent lui faire confiance pour affronter efficacement les problèmes du pays.** Depuis son arrivée à Matignon, et contrairement à ses prédécesseurs, l'évolution de sa courbe de confiance apparaît décorrélée de celle du chef de l'État. En parallèle, la défiance progresse d'autant : **66% des Français (+3 points) déclarent ne pas lui faire confiance, dont 36% (+3 points) « pas du tout » confiance.**

**Sur le plan politique**, Sébastien Lecornu conserve la confiance des électeurs de premier tour d'Emmanuel Macron (58%, -2 points), mais recule de 6 points auprès de ses électeurs de second tour (40%). Cette confiance demeure limitée, à des niveaux proches de ceux enregistrés par le chef de l'État, auprès des électeurs d'opposition : 8% (-5 points) des électeurs de Jean-Luc Mélenchon, 8% (-6 points) de ceux de Marine Le Pen et 15% (-3 points) des abstentionnistes lui font confiance.

**D'un point de vue socio-professionnel**, le Premier ministre recule fortement auprès des cadres (20%, -7 points et -12 points en trois mois), mais aussi, dans une moindre mesure, auprès des catégories populaires (15%, -4 points) et des retraités (29%, -4 points), ces derniers restant néanmoins la catégorie la plus favorable. Il demeure quasi stable, et ce depuis son arrivée à Matignon, auprès des professions intermédiaires (22%, +1 point).

# Principaux enseignements

## Jordan Bardella garde une longueur d'avance sur les autres personnalités politiques.

**Jordan Bardella recule d'un point mais conserve sa première place : 38% des Français ont une bonne image de lui. Il maintient son avance sur Marine Le Pen (33%, -1 point). Gabriel Attal progresse d'un point (32%) et reprend la troisième place à Édouard Philippe qui, à 32% également, parvient à stopper l'érosion continue de son image. Marion Maréchal gagne une place grâce à une progression de 2 points (29%), au détriment de Gérard Darmanin qui recule d'autant (28%). Bruno Retailleau demeure stable à 26%.**

Un peu plus loin, Fabien Roussel (23%, +4 points) et François Ruffin (22%, +3 points) enregistrent les plus fortes progressions du mois. Ce sont les premières personnalités de gauche de ce classement. Derrière les deux anciens présidents, Nicolas Sarkozy et François Hollande, ex æquo à 22%, on retrouve Raphaël Glucksmann (22%, -1 point) et Éric Ciotti (21%, -1 point). En lice pour la mairie de Paris, Sarah Knafo progresse de 3 points et atteint 20%. À 19% (stable), Rachida Dati se situe juste derrière la candidate Reconquête. Toutes deux obtiennent 30% d'image positive dans l'agglomération parisienne.

### **Auprès des électeurs de gauche, deux dynamiques opposées se font jour. Les partisans d'une ligne plus dure à l'égard de Sébastien Lecornu progressent :**

François Ruffin prend la tête du classement (54%, +9 points), devant Fabien Roussel (51%, +8 points) et Jean-Luc Mélenchon (43%, +5 points) – qui remonte de la cinquième à la troisième place. Plus loin, Clémentine Autain se classe septième (34%, +1 point depuis novembre). **À l'inverse, les tenants de la non-censure reculent :** Raphaël Glucksmann arrive quatrième à 36% (-3 points), François Hollande (35%) perd 10 points et Olivier Faure 9 points (27%).

**Auprès des électeurs d'Emmanuel Macron, Gabriel Attal progresse de 5 points (70%) et retrouve quasiment son niveau de septembre 2025 (72%). Il creuse l'écart avec Édouard Philippe (63%, -2 points), qui obtient l'un de ses plus bas niveaux auprès de cette cible électorale. Gérard Darmanin (59%, -1 point) complète le podium.** Suivent Bernard Cazeneuve (50%, +5 points) – première personnalité n'appartenant pas au camp présidentiel – Laurent Nuñez (48%, soit 9 points de plus qu'en décembre), Yaël Braun-Pivet (43%, +9 points) et Bruno Retailleau (41%, +5 points). François Hollande recule de 6 points (25%) et Gérard Larcher de 8 points (22%).

**Auprès des électeurs de Marine Le Pen et d'Éric Zemmour, Jordan Bardella progresse de 2 points (90%) tandis que Marine Le Pen reste stable (85%). Il s'agit du plus grand écart mesuré en faveur du président du parti. Marion Maréchal (70%, -1 point), Éric Ciotti (51%, -1 point), Éric Zemmour (46%, -3 points) et Sarah Knafo (42%, +2 points) complètent le classement.** Bruno Retailleau (35%, -12 points) et Gérard Darmanin (29%, -10 points) enregistrent des reculs notables auprès de cette cible électorale.

# 1

Observatoire politique

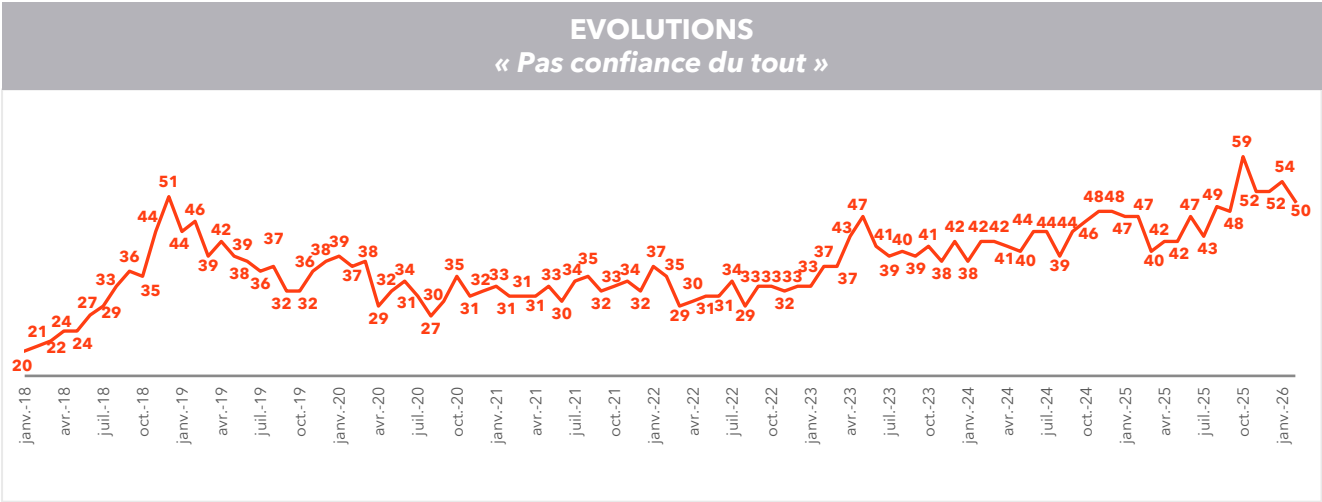
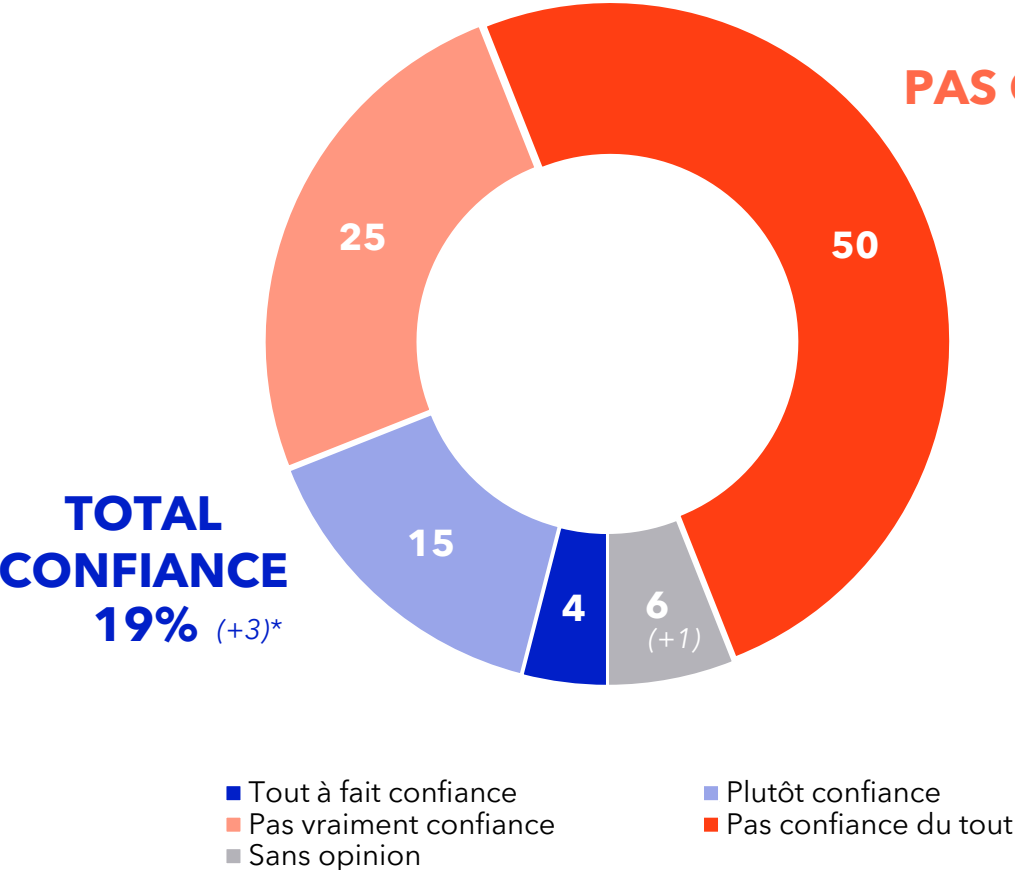
## La confiance dans l'exécutif

Emmanuel MACRON, président de la République  
Sébastien Lecornu, Premier ministre

# La cote de confiance du président de la République

Question : Faites-vous confiance ou pas confiance au Président de la République, Emmanuel MACRON, pour affronter efficacement les principaux problèmes qui se posent au pays ?

En % - Ensemble des Français



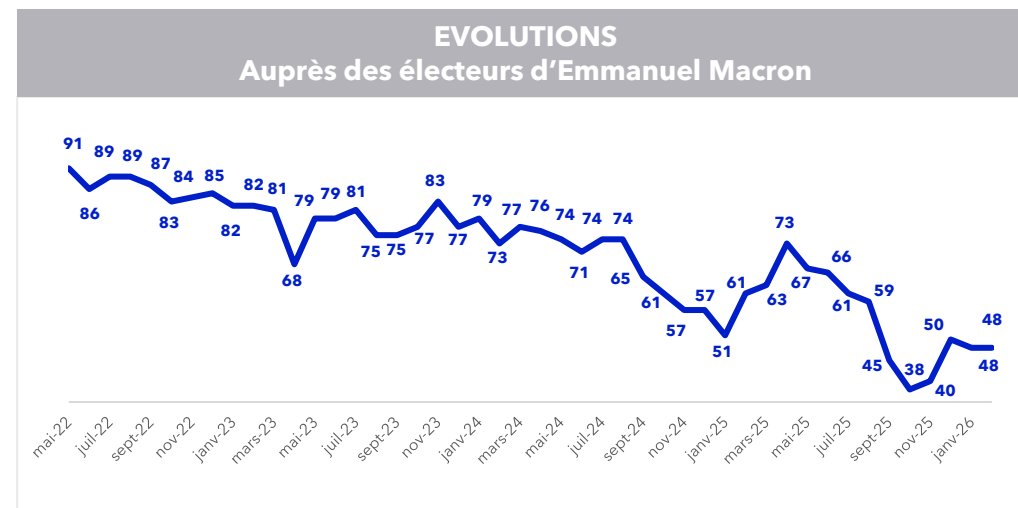
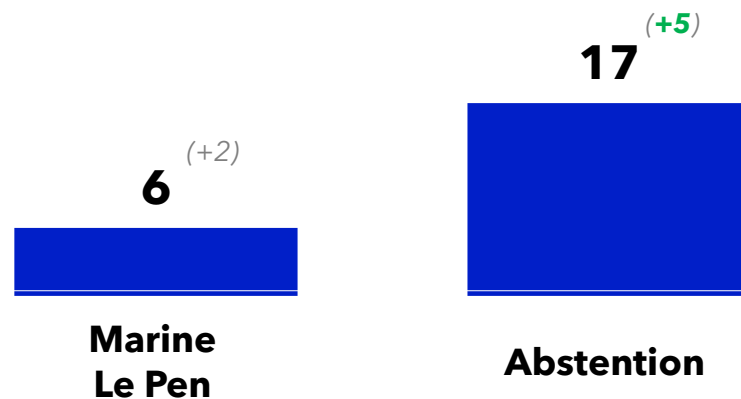
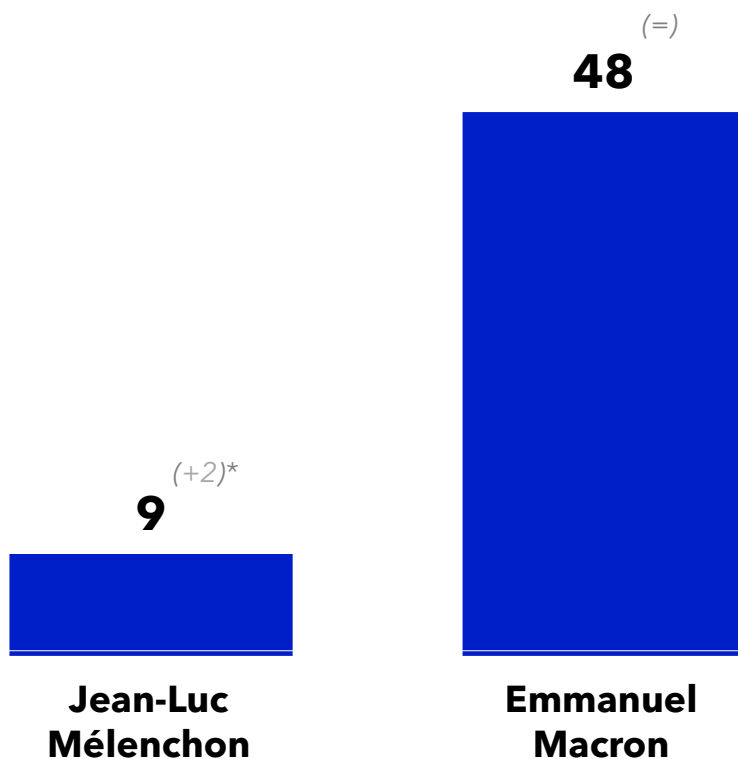
(\*) Evolutions par rapport à l'enquête ELABE/BFMTV réalisée du 6 au 7 janvier 2026.

# La cote de confiance du Président de la République

Question : Faites-vous confiance ou pas confiance au Président de la République, Emmanuel MACRON, pour affronter efficacement les principaux problèmes qui se posent au pays ?

En % - Ensemble des Français

Confiance en Emmanuel Macron selon l'électorat de 1er tour de la présidentielle 2022



(\*) Evolutions par rapport à l'enquête ELABE/BFMTV réalisée du 6 au 7 janvier 2026.



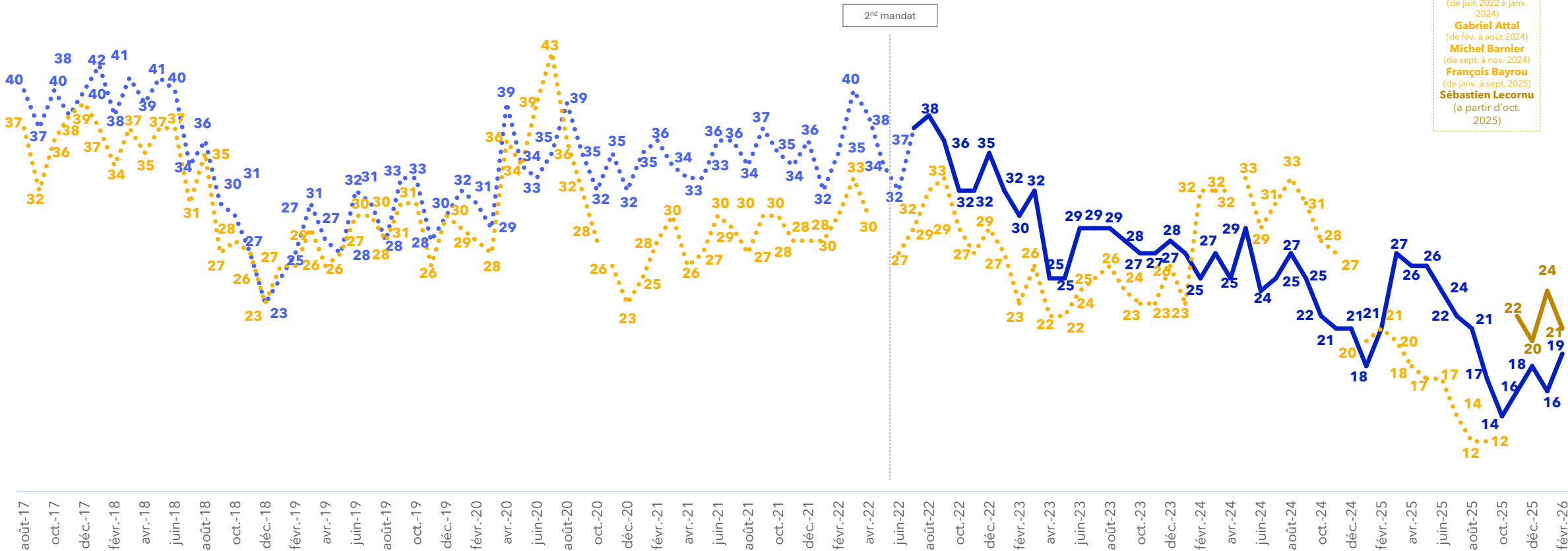
# Evolution de la cote de confiance de l'exécutif

Récapitulatif depuis mai 2017



2<sup>nd</sup> mandat  
1<sup>er</sup> mandat

**Edouard Philippe**  
(de mai 2017 à juil. 2020)  
**Jean Castex**  
(de août 2020 à mai 2022)  
**E. Borne**  
(de juin 2022 à janv. 2024)  
**Gabriel Attal**  
(de fév. à août 2024)  
**Michel Barnier**  
(de sept. à nov. 2024)  
**François Bayrou**  
(de janv. à sept. 2025)  
**Sébastien Lecornu**  
(à partir d'oct. 2025)

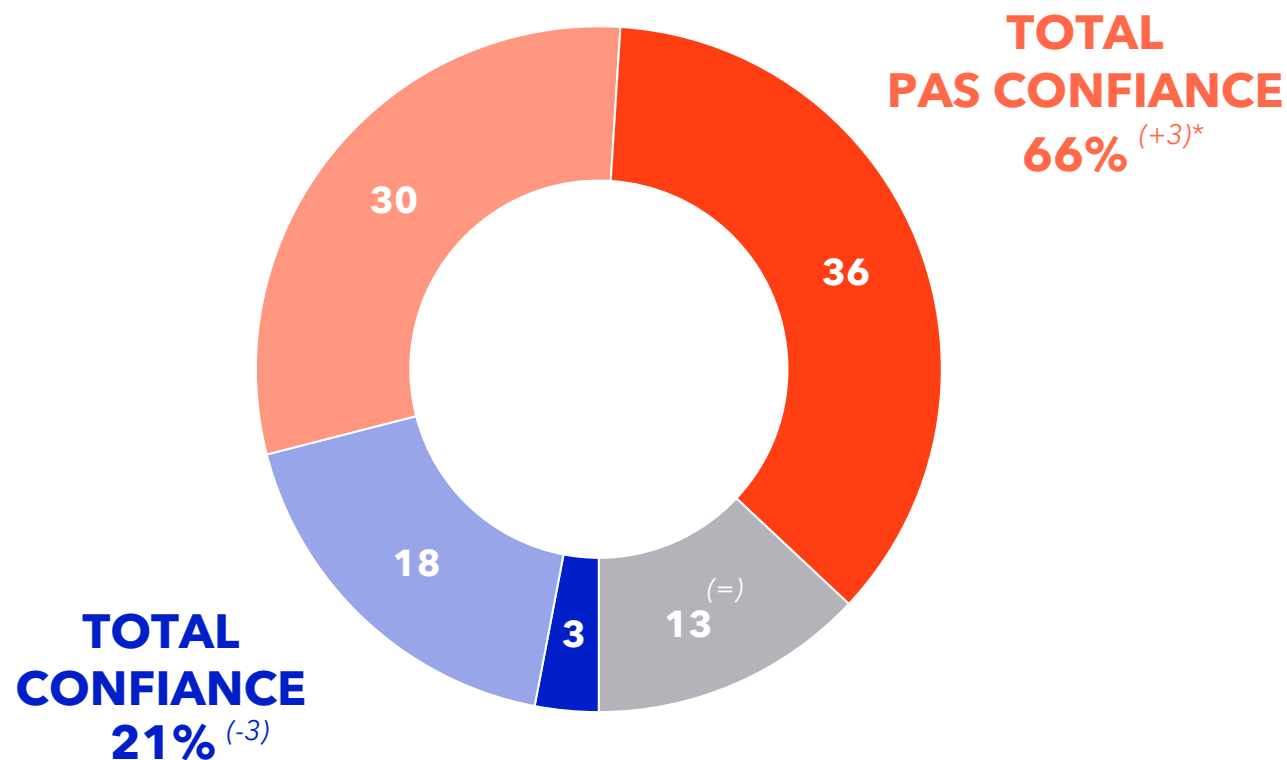


Source : Elabe / Les Echos.

# La cote de confiance du Premier ministre

Question : Faites-vous confiance ou pas confiance au Premier ministre, Sébastien Lecornu, pour affronter efficacement les principaux problèmes qui se posent au pays ?

En % - Ensemble des Français



■ Tout à fait confiance ■ Plutôt confiance ■ Pas vraiment confiance ■ Pas confiance du tout ■ Sans opinion

(\*) Evolutions par rapport à l'enquête ELABE/BFMTV réalisée du 6 au 7 janvier 2026.

# Détail des résultats

## La cote de confiance du Président de la République

### Détail des résultats par catégories sociodémographiques et professionnelles

En %	Tout à fait confiance	Plutôt confiance	Pas vraiment confiance	Pas confiance du tout	Sans opinion	TOTAL CONFIANCE	TOTAL PAS CONFIANCE
<b>Ensemble</b>	<b>4</b>	<b>15</b>	<b>25</b>	<b>50</b>	<b>6</b>	<b>19</b>	<b>75</b>
<b>SEXE DU REpondant</b>							
Homme	5	17	24	50	4	22	74
Femme	3	13	26	51	7	16	77
<b>AGE DU REpondant</b>							
18-24 ans	4	21	34	31	10	25	65
25-34 ans	3	10	27	50	10	13	77
35-49 ans	5	13	23	55	4	18	78
50-64 ans	4	18	19	55	4	22	74
65 ans et plus	3	15	28	50	4	18	78
<b>PROFESSION DU REpondant</b>							
<b>Actifs</b>	<b>4</b>	<b>15</b>	<b>22</b>	<b>54</b>	<b>5</b>	<b>19</b>	<b>76</b>
Artisan, commerçant (*)	6	20	13	57	4	26	70
<b>CSP+</b>	<b>4</b>	<b>15</b>	<b>27</b>	<b>51</b>	<b>3</b>	<b>19</b>	<b>78</b>
Cadre, profession intellectuelle sup.	5	17	29	45	4	22	74
Profession intermédiaire	3	14	25	56	2	17	81
<b>CSP-</b>	<b>3</b>	<b>14</b>	<b>19</b>	<b>56</b>	<b>8</b>	<b>17</b>	<b>75</b>
Employé	2	13	22	55	8	15	77
Ouvrier	5	15	16	57	7	20	73
<b>Inactifs</b>	<b>4</b>	<b>15</b>	<b>29</b>	<b>46</b>	<b>6</b>	<b>19</b>	<b>75</b>
Retraité	3	16	29	48	4	19	77
Autre Inactif	5	14	29	40	12	19	69
<b>CATEGORIE D'AGGLOMERATION</b>							
<b>Communes rurales</b>	<b>4</b>	<b>12</b>	<b>22</b>	<b>59</b>	<b>3</b>	<b>16</b>	<b>81</b>
<b>Communes urbaines de province</b>	<b>3</b>	<b>15</b>	<b>25</b>	<b>51</b>	<b>6</b>	<b>18</b>	<b>76</b>
De 2.000 à moins de 20.000 hab.	3	15	17	56	9	18	73
De 20.000 à moins de 100.000 hab.	1	12	28	54	5	13	82
100.000 hab. et plus	4	16	28	47	5	20	75
<b>Agglomération parisienne</b>	<b>5</b>	<b>20</b>	<b>31</b>	<b>37</b>	<b>7</b>	<b>25</b>	<b>68</b>
<b>REGION DE RESIDENCE (UDA5)</b>							
<b>Région Parisienne</b>	<b>5</b>	<b>20</b>	<b>30</b>	<b>37</b>	<b>8</b>	<b>25</b>	<b>67</b>
<b>Province</b>	<b>4</b>	<b>14</b>	<b>24</b>	<b>53</b>	<b>5</b>	<b>18</b>	<b>77</b>
Nord-Est	5	10	26	54	5	15	80
Nord-Ouest	3	15	24	52	6	18	76
Sud-Ouest	5	16	21	54	4	21	75
Sud Est	2	15	24	54	5	17	78

\* Résultats à interpréter avec prudence compte-tenu des effectifs de répondants

# Détail des résultats

## La cote de confiance du Président de la République

### Détail des résultats par catégories politiques

En %	Tout à fait confiance	Plutôt confiance	Pas vraiment confiance	Pas confiance du tout	Sans opinion	TOTAL CONFIANCE	TOTAL PAS CONFIANCE
Ensemble	4	15	25	50	6	19	75
PREFERENCE PARTISANE							
TOTAL GAUCHE	4	11	31	49	5	15	80
La France insoumise (FI)	2	12	25	52	9	14	77
Europe Ecologie Les Verts / Génération.s	0	3	29	66	3	3	94
Le Parti Socialiste (PS)	7	15	44	31	3	22	75
LREM ET ALLIES	13	52	25	10	0	65	35
La République en marche	18	68	9	5	0	86	14
TOTAL DROITE	9	18	36	37	0	27	73
Les Républicains	10	19	30	41	0	29	71
TOTAN RN / R!	2	6	13	78	1	8	91
Le Rassemblement National	2	5	14	78	1	7	92
Reconquête ! (d'Éric Zemmour)	0	13	10	77	0	13	87
SANS PREFERENCE PARTISANE	3	14	28	45	10	17	73
VOTE PRESIDENTIELLE 2022 (1ER TOUR)							
Jean-Luc MELENCHON	2	7	26	58	7	9	84
Yannick JADOT*	0	9	37	43	11	9	80
Emmanuel MACRON	10	38	31	19	2	48	50
Valérie PECRESSE*	2	18	19	61	0	20	80
Marine LE PEN	1	5	13	78	3	6	91
Éric ZEMMOUR*	0	11	9	79	0	11	89
Abstention, vote blanc ou nul	4	13	27	47	9	17	74
VOTE PRESIDENTIELLE 2022 (2ND TOUR)							
Emmanuel MACRON	6	27	37	25	5	33	62
Marine LE PEN	0	4	12	82	2	4	94
Abstention, vote blanc ou nul	3	12	23	53	9	15	76
VOTE LEGISLATIVES 2024 (1ER TOUR)							
NFP (LFI, EELV, PS, PCF)	2	9	30	52	7	11	82
Ensemble (Renaissance, MoDem, Horizons,...)	9	42	27	21	1	51	48
TOTAL LR, DVD, UDI	6	24	34	35	1	30	69
Rassemblement National et ses alliés	1	4	11	82	2	5	93
Abstention, B&N, Non inscrits	4	13	28	46	9	17	74

\* Résultats à interpréter avec prudence compte-tenu des effectifs de répondants

# Détail des résultats

## La cote de confiance du Premier ministre

### Détail des résultats par catégories sociodémographiques et professionnelles

En %	Tout à fait confiance	Plutôt confiance	Pas vraiment confiance	Pas confiance du tout	Sans opinion	TOTAL CONFIANCE	TOTAL PAS CONFIANCE
<b>Ensemble</b>	<b>3</b>	<b>18</b>	<b>30</b>	<b>36</b>	<b>13</b>	<b>21</b>	<b>66</b>
<b>SEXE DU REpondant</b>							
Homme	4	19	29	39	9	23	68
Femme	3	17	30	34	16	20	64
<b>AGE DU REpondant</b>							
18-24 ans	7	13	21	31	28	20	52
25-34 ans	2	11	29	39	19	13	68
35-49 ans	3	15	34	40	8	18	74
50-64 ans	2	20	27	40	11	22	67
65 ans et plus	4	25	31	31	9	29	62
<b>PROFESSION DU REpondant</b>							
<b>Actifs</b>	<b>3</b>	<b>16</b>	<b>29</b>	<b>41</b>	<b>11</b>	<b>19</b>	<b>70</b>
Artisan, commerçant (*)	5	22	18	43	12	27	61
<b>CSP+</b>	<b>3</b>	<b>19</b>	<b>31</b>	<b>40</b>	<b>7</b>	<b>22</b>	<b>71</b>
Cadre, profession intellectuelle sup.	2	18	37	36	7	20	73
Profession intermédiaire	3	19	28	42	8	22	70
<b>CSP-</b>	<b>2</b>	<b>13</b>	<b>30</b>	<b>41</b>	<b>14</b>	<b>15</b>	<b>71</b>
Employé	2	12	30	43	13	14	73
Ouvrier	3	15	29	38	15	18	67
<b>Inactifs</b>	<b>5</b>	<b>20</b>	<b>30</b>	<b>30</b>	<b>15</b>	<b>25</b>	<b>60</b>
Retraité	4	25	31	29	11	29	60
Autre Inactif	7	10	26	33	24	17	59
<b>CATEGORIE D'AGGLOMERATION</b>							
<b>Communes rurales</b>	<b>3</b>	<b>15</b>	<b>24</b>	<b>48</b>	<b>10</b>	<b>18</b>	<b>72</b>
<b>Communes urbaines de province</b>	<b>2</b>	<b>18</b>	<b>32</b>	<b>35</b>	<b>13</b>	<b>20</b>	<b>67</b>
De 2.000 à moins de 20.000 hab.	4	17	27	36	16	21	63
De 20.000 à moins de 100.000 hab.	2	13	33	42	10	15	75
100.000 hab. et plus	2	21	33	31	13	23	64
<b>Agglomération parisienne</b>	<b>7</b>	<b>23</b>	<b>29</b>	<b>28</b>	<b>13</b>	<b>30</b>	<b>57</b>
<b>REGION DE RESIDENCE (UDA5)</b>							
<b>Région Parisienne</b>	<b>7</b>	<b>22</b>	<b>29</b>	<b>27</b>	<b>15</b>	<b>29</b>	<b>56</b>
<b>Province</b>	<b>3</b>	<b>17</b>	<b>30</b>	<b>38</b>	<b>12</b>	<b>20</b>	<b>68</b>
Nord-Est	2	13	35	38	12	15	73
Nord-Ouest	3	21	24	39	13	24	63
Sud-Ouest	8	17	25	41	9	25	66
Sud Est	1	16	32	38	13	17	70

\* Résultats à interpréter avec prudence compte-tenu des effectifs de répondants

Détail des résultats

La cote de confiance du Premier ministre

Détail des résultats par catégories politiques

En %	Tout à fait confiance	Plutôt confiance	Pas vraiment confiance	Pas confiance du tout	Sans opinion	TOTAL CONFIANCE	TOTAL PAS CONFIANCE
Ensemble	3	18	30	36	13	21	66
PREFERENCE PARTISANE							
TOTAL GAUCHE	3	13	34	37	13	16	71
La France insoumise (FI)	4	5	23	49	19	9	72
Europe Ecologie Les Verts / Génération.s	2	6	42	43	7	8	85
Le Parti Socialiste (PS)	1	27	46	16	10	28	62
LREM ET ALLIES	16	52	18	6	8	68	24
La République en marche	22	53	16	0	9	75	16
TOTAL DROITE	7	26	49	14	4	33	63
Les Républicains	7	23	49	16	5	30	65
TOTAN RN / R!	1	12	23	58	6	13	81
Le Rassemblement National	1	10	23	59	7	11	82
Reconquête ! (d'Éric Zemmour)	0	27	19	54	0	27	73
SANS PREFERENCE PARTISANE	2	15	32	33	18	17	65
VOTE PRESIDENTIELLE 2022 (1ER TOUR)							
Jean-Luc MELENCHON	2	6	30	44	18	8	74
Yannick JADOT*	2	13	42	27	16	15	69
Emmanuel MACRON	12	46	28	9	5	58	37
Valérie PECRESSE*	1	33	38	26	2	34	64
Marine LE PEN	0	8	22	61	9	8	83
Éric ZEMMOUR*	0	16	18	66	0	16	84
Abstention, vote blanc ou nul	2	13	34	33	18	15	67
VOTE PRESIDENTIELLE 2022 (2ND TOUR)							
Emmanuel MACRON	7	33	33	15	12	40	48
Marine LE PEN	0	9	21	62	8	9	83
Abstention, vote blanc ou nul	2	11	32	39	16	13	71
VOTE LEGISLATIVES 2024 (1ER TOUR)							
NFP (LFI, EELV, PS, PCF)	2	11	34	41	12	13	75
Ensemble (Renaissance, MoDem, Horizons,...)	11	44	30	8	7	55	38
TOTAL LR, DVD, UDI	4	32	42	18	4	36	60
Rassemblement National et ses alliés	1	6	21	63	9	7	84
Abstention, B&N, Non inscrits	2	16	31	33	18	18	64

\* Résultats à interpréter avec prudence compte-tenu des effectifs de répondants

# 2

Observatoire politique

## **Le classement des personnalités**

Ensemble des Français

Auprès des électeurs de gauche et des écologistes

Auprès des électeurs d'Emmanuel Macron

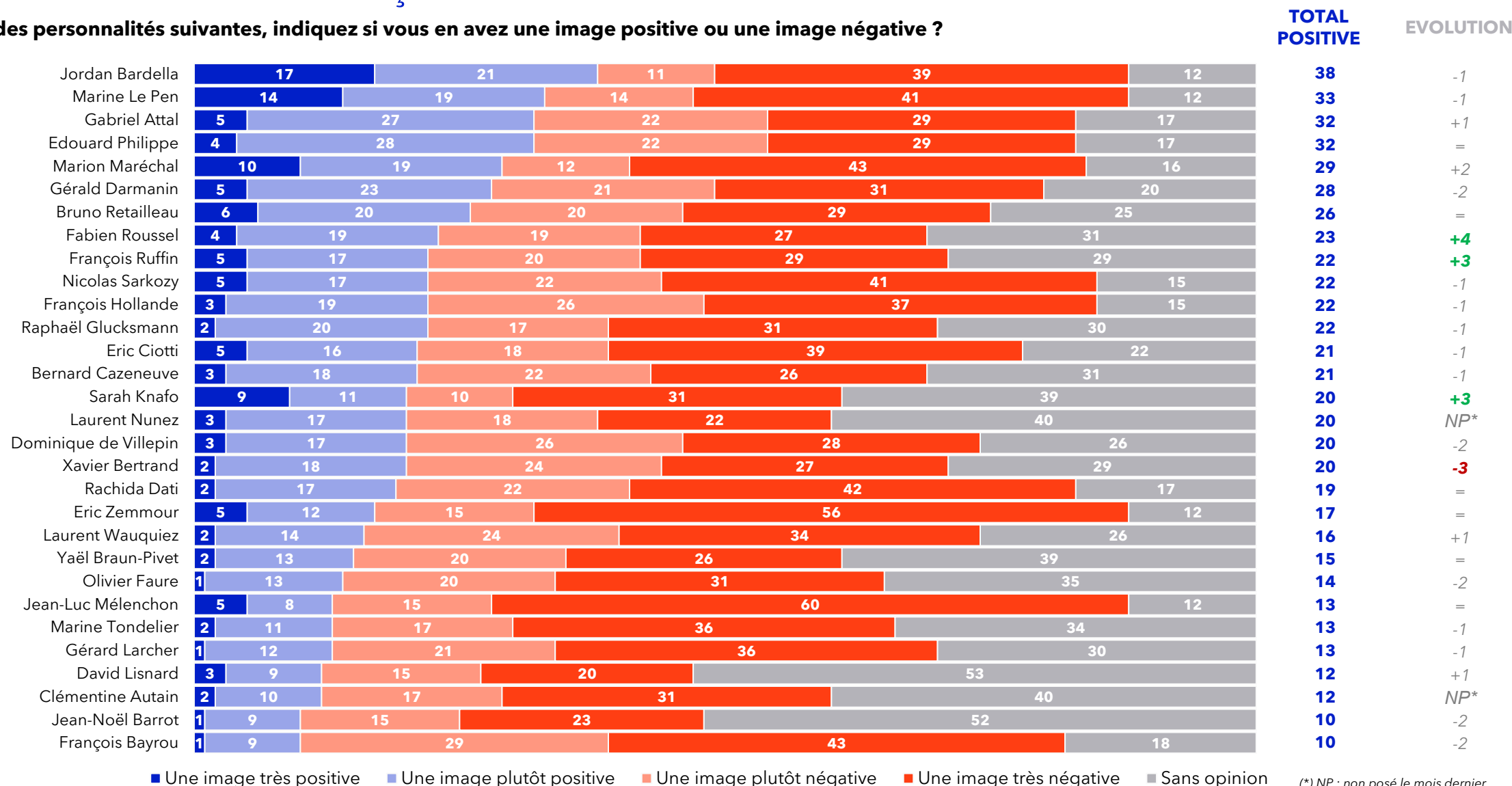
Auprès des électeurs de Marine Le Pen et d'Éric Zemmour

Auprès des abstentionnistes, des votes blancs et nuls et des non-inscrits

# Le classement des personnalités

## Auprès des l'ensemble des Français

Pour chacune des personnalités suivantes, indiquez si vous en avez une image positive ou une image négative ?

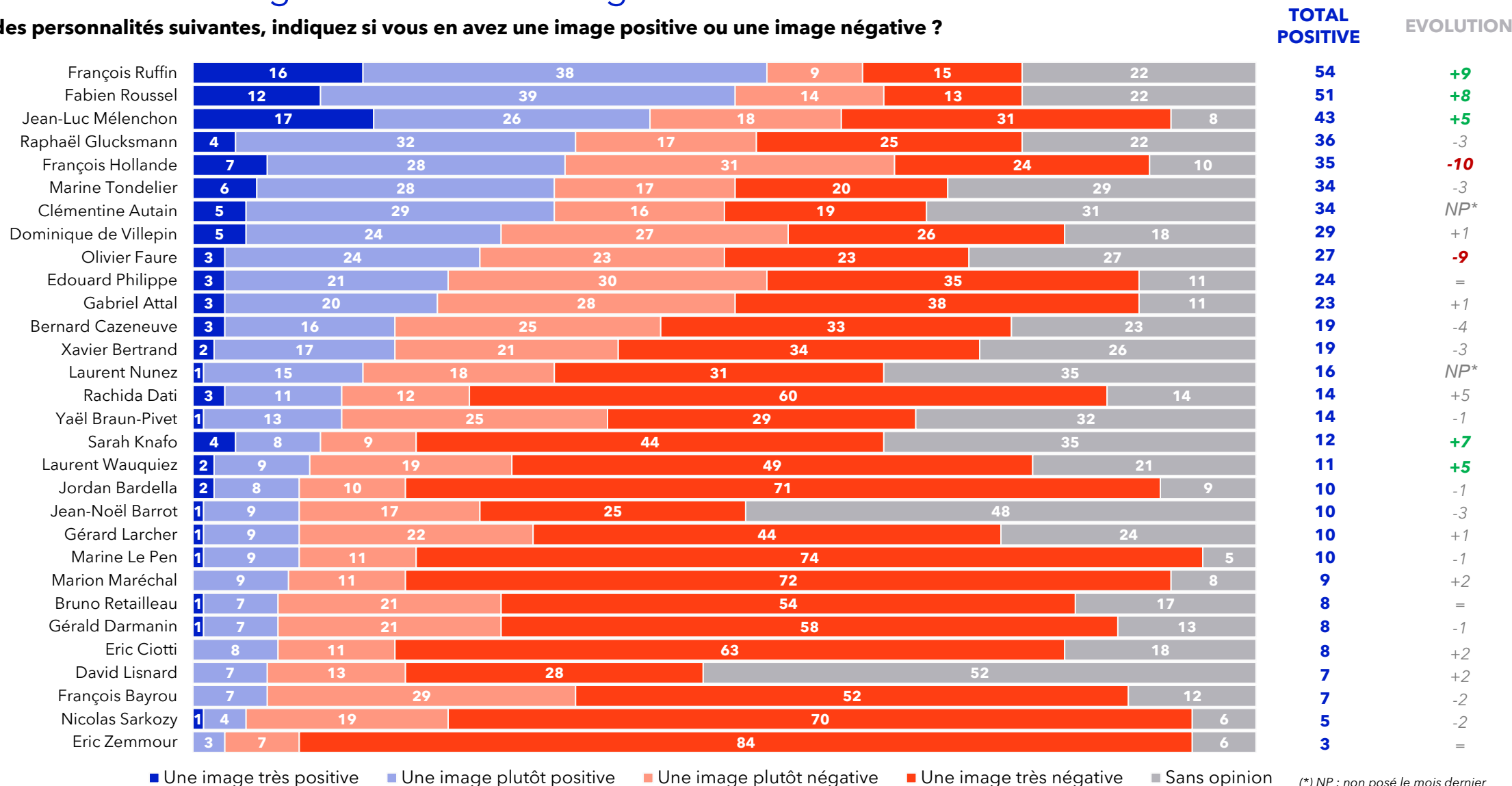




# Le classement des personnalités

## Auprès des électeurs de gauche et des écologistes

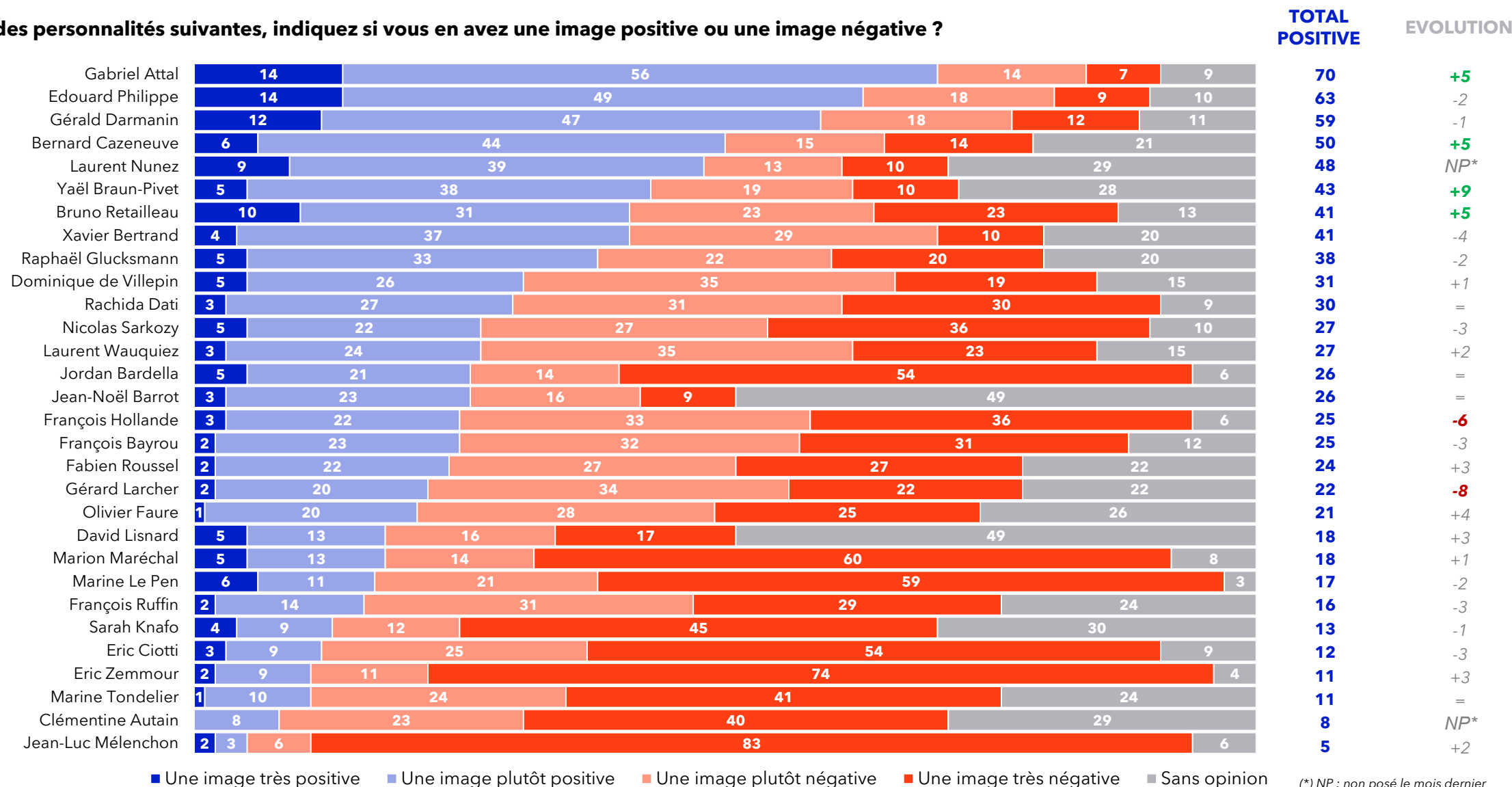
Pour chacune des personnalités suivantes, indiquez si vous en avez une image positive ou une image négative ?



# Le classement des personnalités

## Auprès des électeurs d'Emmanuel Macron

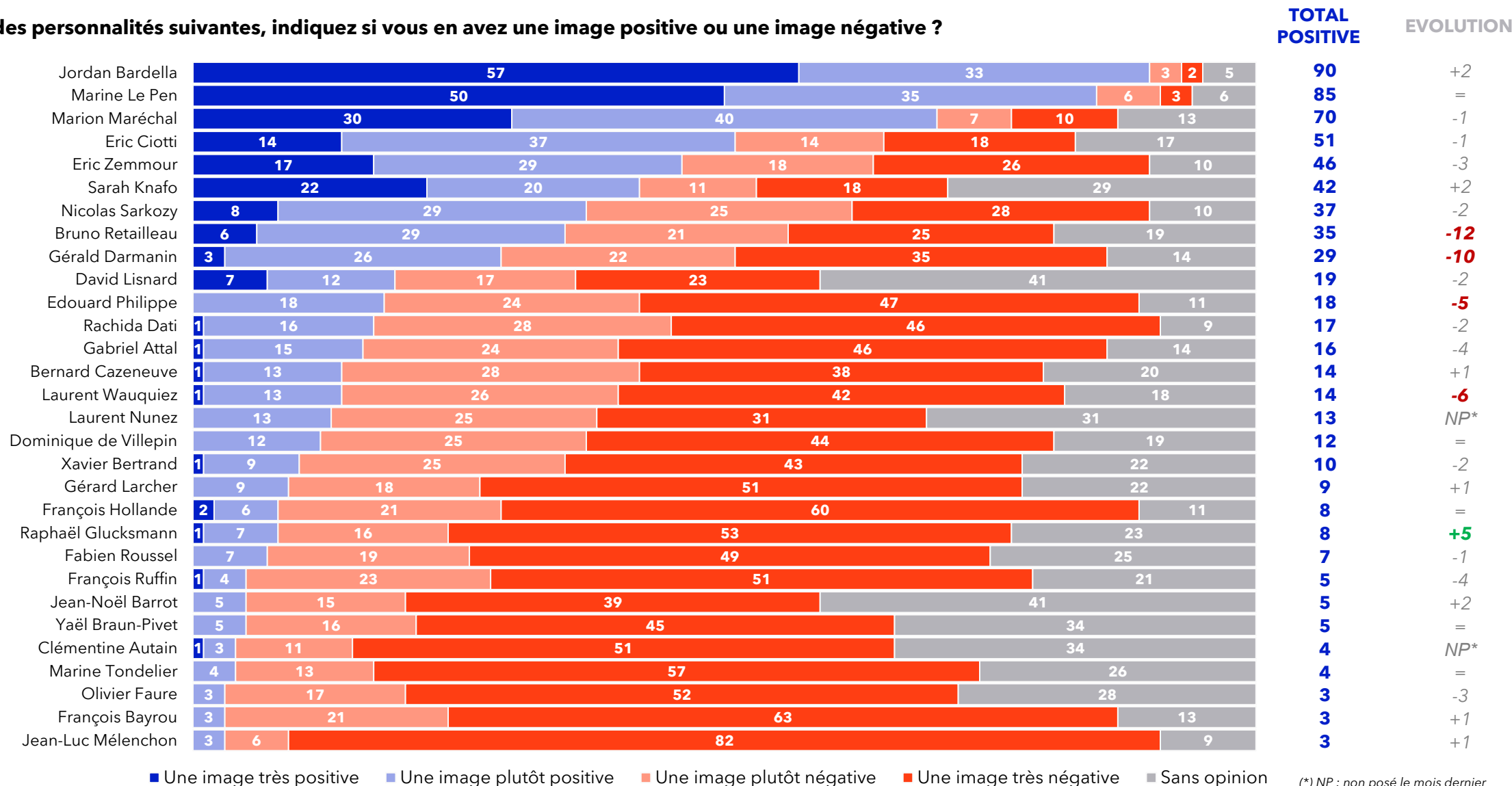
Pour chacune des personnalités suivantes, indiquez si vous en avez une image positive ou une image négative ?



# Le classement des personnalités

Auprès des électeurs de Marine Le Pen et d'Éric Zemmour

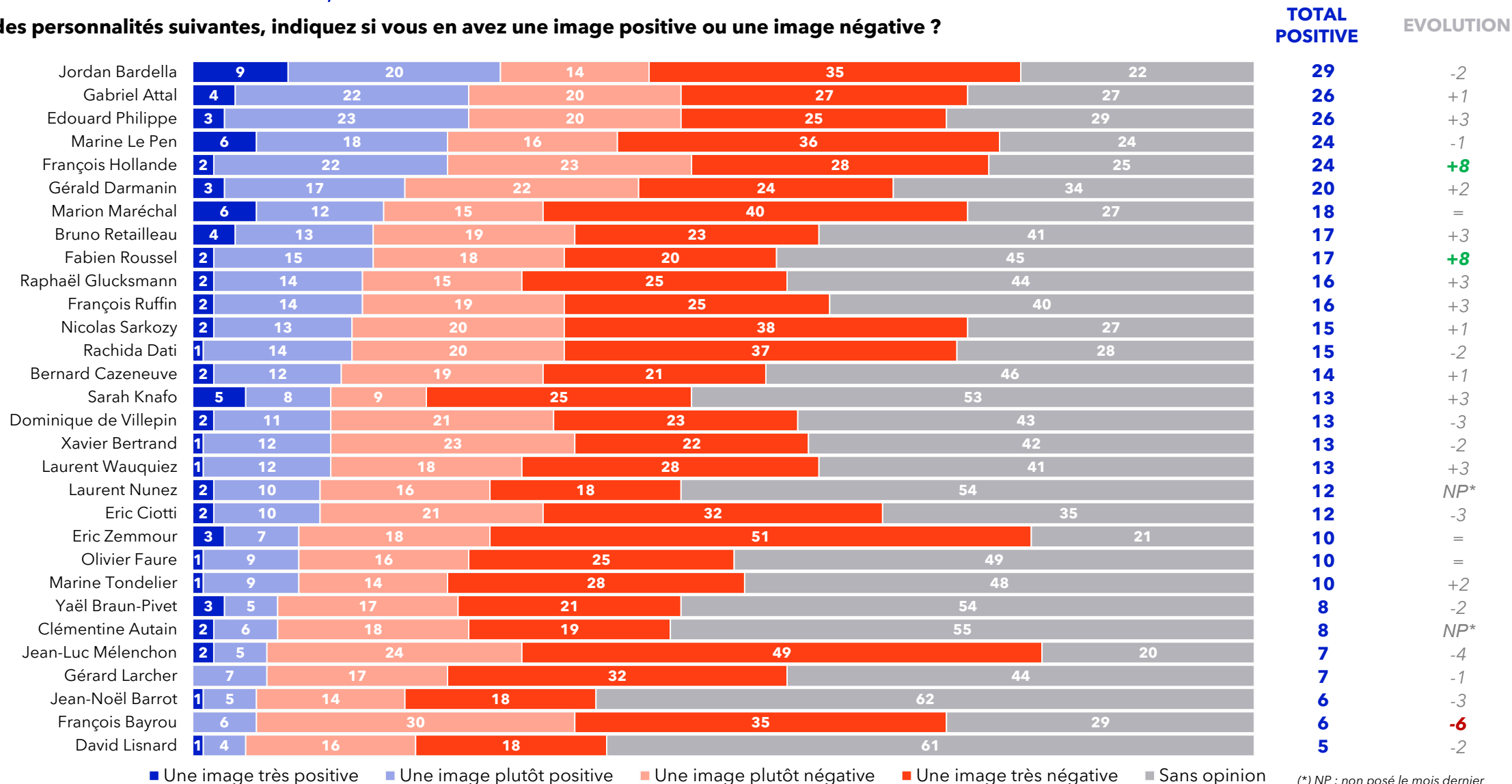
Pour chacune des personnalités suivantes, indiquez si vous en avez une image positive ou une image négative ?



# Le classement des personnalités

Auprès des abstentionnistes, des votes blancs et nuls et des non-inscrits

Pour chacune des personnalités suivantes, indiquez si vous en avez une image positive ou une image négative ?



# Les Echos

Sondage Elabe pour Les Echos  
5 février 2026

11 rue de Rouvray  
92200 Neuilly sur Seine / FR  
Tél. +33 (0)1 57 64 01 60  
@elabe\_fr  
[www.elabe.fr](http://www.elabe.fr)

