



**#Opinion en direct**

# Les Français, le bloc central et la droite

Sondage Elabe pour BFMTV  
28 janvier 2026



# Fiche technique

## Etude ELABE réalisée pour BFMTV

### INTERROGATION

- Echantillon de **1 000** personnes, représentatif des résidents de France métropolitaine âgés de 18 ans et plus.

### CONSTITUTION DE L'ÉCHANTILLON

- La représentativité de l'échantillon a été assurée selon la **méthode des quotas** appliquée aux variables suivantes : sexe, âge, profession, région et catégorie d'agglomération.

### MODE DE RECUEIL ET DATES DE TERRAIN

- Interrogation par Internet du **27 au 28 janvier 2026**.

# Notes sur les marges d'erreur

Pour un échantillon de 1 000 personnes, les marges d'erreur sont les suivantes avec un niveau de confiance de 95% :

Pour un pourcentage de :	La marge d'erreur est de :	Le résultat réel se situe dans une fourchette entre :
5	+/- 1,4	3.6 et 6.4
10	+/- 1,9	8.1 et 11.9
15	+/- 2,2	12.8 et 17.2
20	+/- 2,5	17.5 et 22.5
25	+/- 2,7	22.3 et 27.7
30	+/- 2,8	27.2 et 32.8
35	+/- 3	32 et 38
40	+/- 3	37 et 43
45	+/- 3,1	41.9 et 48.1
50	+/- 3,1	46.9 et 53.1
55	+/- 3,1	51.9 et 58.1
60	+/- 3	57 et 63
65	+/- 3	62 et 68
70	+/- 2,8	67.2 et 72.8
75	+/- 2,7	72.3 et 77.7
80	+/- 2,5	77.5 et 82.5
85	+/- 2,2	82.8 et 87.2
90	+/- 1,9	88.1 et 91.9
95	+/- 1,4	93.6 et 96.4

## Exemple de lecture :

Pour un résultat observé de **25%**, il y a 95% de chances pour que le résultat réel soit compris entre **22,3%** et **27,7%**.

# Principaux enseignements

## **Qui pour représenter le bloc central à la prochaine présidentielle ? Edouard Philippe et Gabriel Attal favoris auprès de leur base électorale, Sébastien Lecornu en challenger**

**Auprès de l'électorat Ensemble des élections législatives de 2024, Gabriel Attal (42%) et Edouard Philippe (40%) sont au coude-à-coude, suivis par Sébastien Lecornu (30%) et Gérald Darmanin (20%).**

**Auprès des sympathisants Renaissance, MoDem et Horizons, Edouard Philippe (60%) dispose d'une avance de 12 points sur Gabriel Attal (48%), suivis de loin par Sébastien Lecornu (28%) et Gérald Darmanin (19%).**

## **Rupture ou continuité par rapport à Emmanuel Macron : l'électorat du bloc central souhaite un équilibre en fonction des sujets, l'opinion publique française penche pour une rupture nette**

**63% des électeurs Ensemble (et 70% des sympathisants du bloc central) estiment que leur prochain candidat doit proposer une continuité sur certains sujets et une rupture sur d'autres.**

Auprès de l'ensemble des Français, la demande de rupture est majoritaire (55%), alors que 37% ont une position plus partagée et que 7% penchent pour une continuité avec Emmanuel Macron.

## **Même si la Constitution le permettait, 85% des Français (et 73% de ses électeurs de 2022) ne souhaiteraient pas qu'Emmanuel Macron se présente à nouveau**

Seuls 14% des Français (et 27% de ses électeurs de 2022) souhaiteraient qu'il soit à nouveau candidat. A noter que ce chiffre atteint 34% auprès des 18-24 ans.

# Principaux enseignements

## **Qui pour représenter la droite ? Bruno Retailleau est en tête, Xavier Bertrand et Laurent Wauquiez en challengers**

Auprès de l'électorat LR et Divers droite des élections législatives de 2024, Bruno Retailleau (45%) devance Xavier Bertrand (33%) et Laurent Wauquiez (21%).

Auprès des sympathisants LR, Bruno Retailleau est très largement en tête (63%), loin devant Laurent Wauquiez (34%) et Xavier Bertrand (26%).

## **Quelle stratégie pour LR ? Les sympathisants très divisés entre une alliance avec le bloc central (37%), une alliance avec RN et Reconquête (29%) et une candidature autonome (22%)**

A noter que les électeurs Ensemble plaident en majorité pour une alliance avec leur camp (52%), tout comme les électeurs RN penchent pour une entente de LR avec leur parti et Reconquête (51%).

## **En cas de candidature unique, qui pour représenter le bloc central et la droite ? Edouard Philippe, Bruno Retailleau et Gabriel Attal en tête, avec une légère avance pour le maire du Havre**

Auprès de l'électorat Ensemble et LR/Divers droite des élections législatives de 2024, Edouard Philippe (26%), Gabriel Attal (25%) et Bruno Retailleau (23%) sont dans un mouchoir de poche, devant Xavier Bertrand (16%) et Gérald Darmanin (15%).

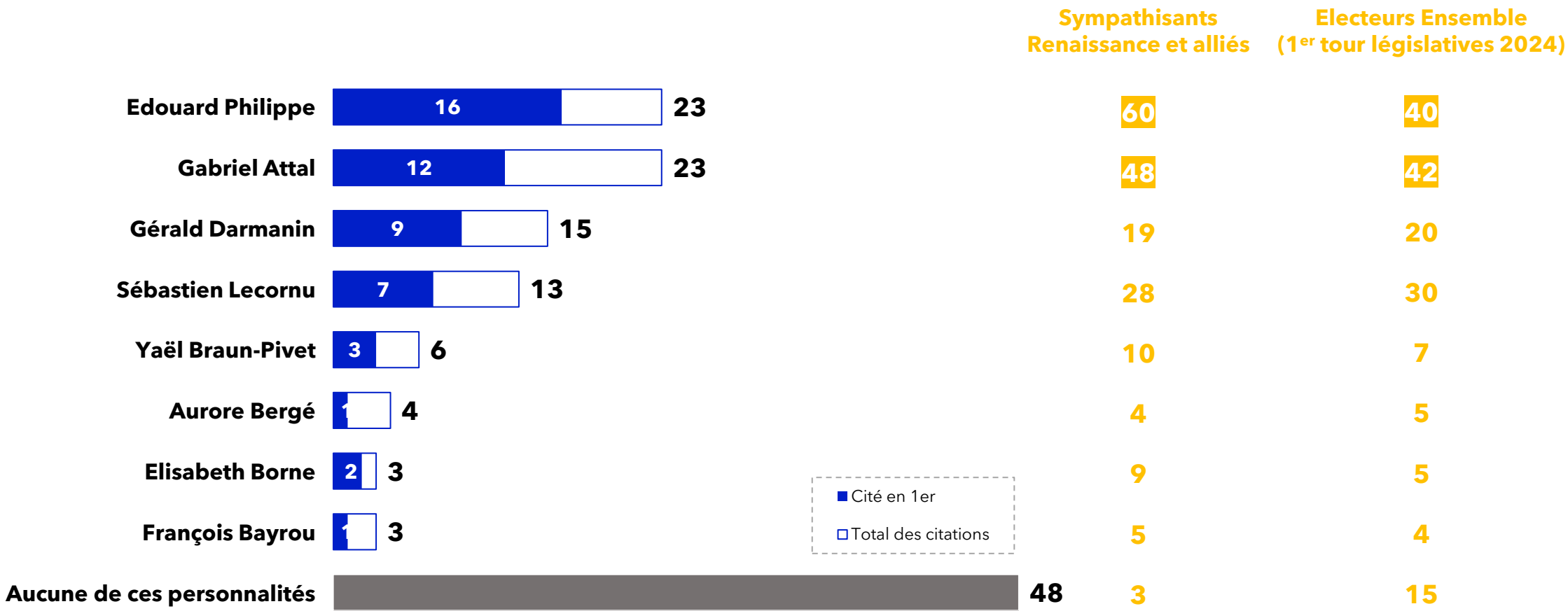
Auprès des sympathisants Renaissance/MoDem/Horizons et ceux de LR, Edouard Philippe (32%) et Bruno Retailleau (30%) sont légèrement en tête, devant Gabriel Attal (25%), Gérald Darmanin (21%) et Xavier Bertrand (14%).

## **Primaire : dans le camp du bloc central, une majorité y est favorable ; à droite, l'opinion est plus partagée**

- Primaire du bloc central : elle est souhaitée par 61% des électeurs Ensemble des législatives 2024 et 59% des sympathisants Renaissance, MoDem et Horizons.
- Primaire de LR : elle est souhaitée par une minorité des électeurs LR/Divers droite (42%) mais par une majorité des sympathisants LR (65%)
- Primaire du bloc central et de la droite LR : elle est souhaitée d'une part par 60% des électeurs Ensemble et 61% des sympathisants Renaissance, MoDem et Horizons. Et d'autre part par une minorité des électeurs LR (39%) et une courte majorité des sympathisants LR (54%). Sur l'ensemble des deux électorats, le souhait d'une primaire est de 53% (57% auprès des sympathisants des deux camps).

# Qui pour représenter le bloc central à la prochaine présidentielle ? Edouard Philippe et Gabriel Attal favoris auprès de leur base électorale, Sébastien Lecornu en challenger

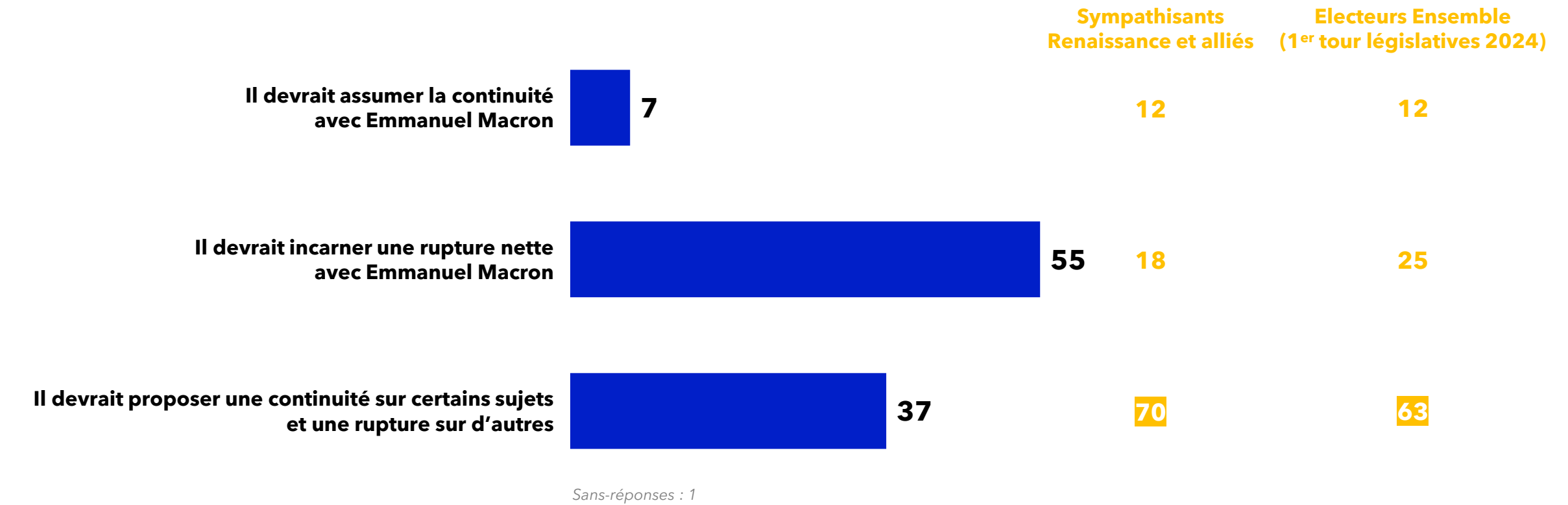
Pour la prochaine élection présidentielle en 2027, selon vous, qui serait le meilleur candidat pour représenter le bloc central ?  
En % - Ensemble des Français



# Rupture ou continuité par rapport à Emmanuel Macron : l'électorat du bloc central souhaite un équilibre en fonction des sujets, l'opinion publique française penche pour une rupture nette

Selon vous, quel devrait être le positionnement du candidat du bloc central à la prochaine élection présidentielle par rapport à Emmanuel Macron ?

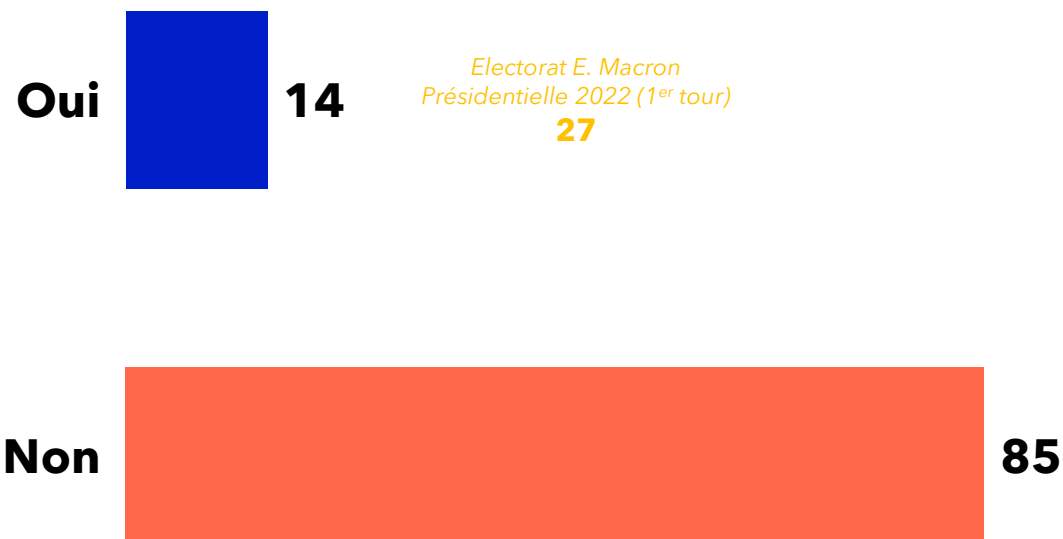
En % - Ensemble des Français



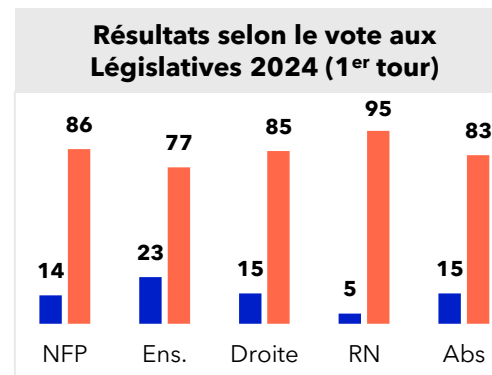
# Même si la Constitution le permettait, 85% des Français (et 73% de ses électeurs de 2022) ne souhaiteraient pas qu'Emmanuel Macron se présente à nouveau

Si la Constitution française permettait à un Président de faire 3 mandats successifs, souhaiteriez-vous qu'Emmanuel Macron soit à nouveau candidat à l'élection présidentielle ?

En % - Ensemble des Français



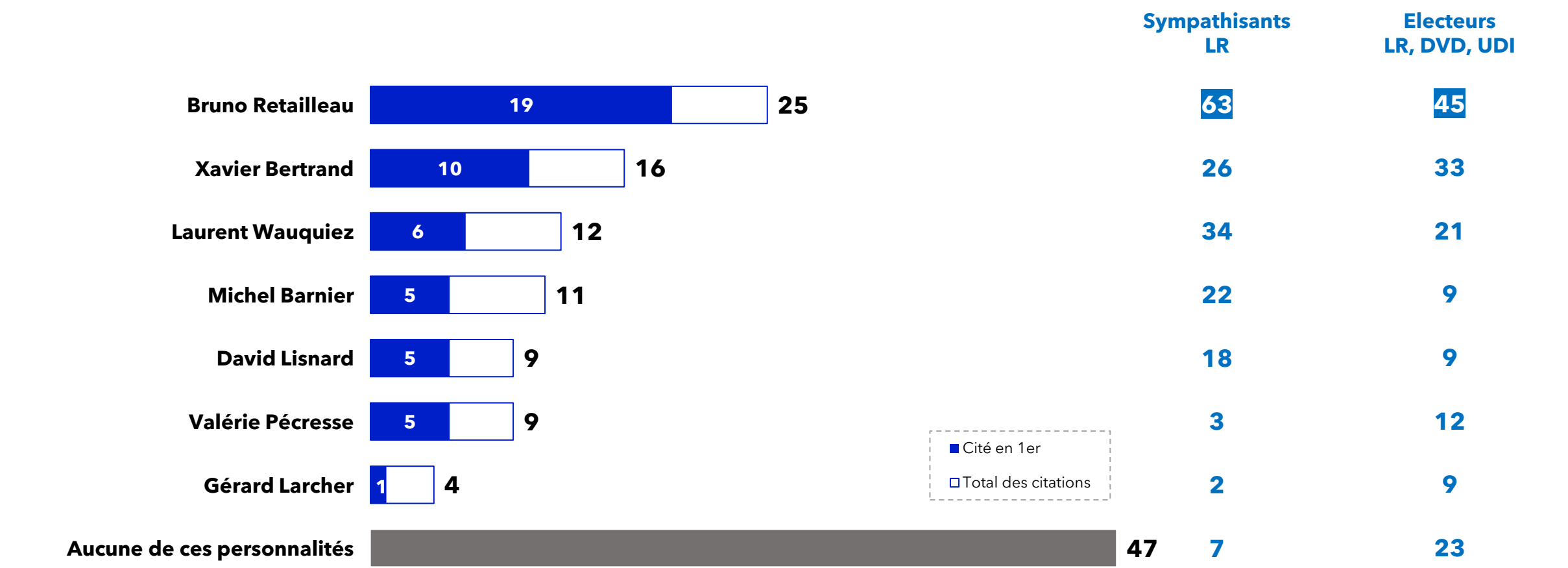
Sans-réponses : 1





# Qui pour représenter la droite ? Bruno Retailleau est en tête, Xavier Bertrand et Laurent Wauquiez en challengers

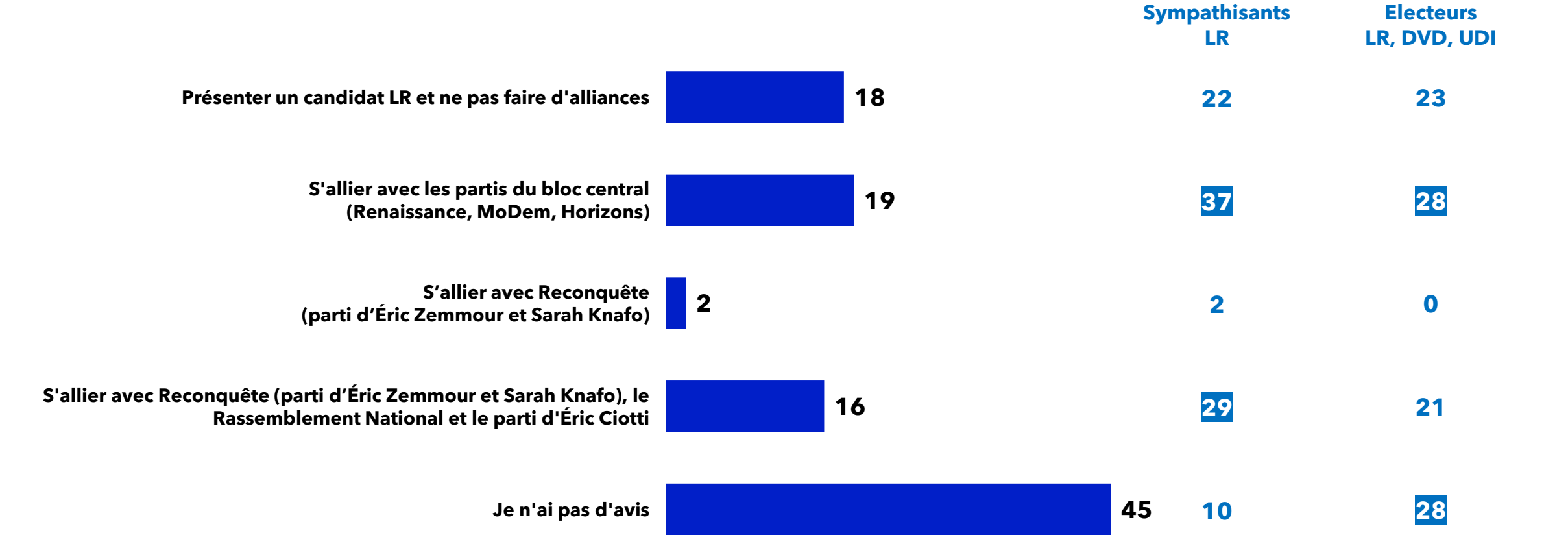
Pour la prochaine élection présidentielle en 2027, selon vous, qui serait le meilleur candidat pour représenter la droite (Les Républicains) ?  
En % - Ensemble des Français



# Quelle stratégie pour LR ? Les sympathisants très divisés entre une alliance avec le bloc central (37%), une alliance avec RN et Reconquête (29%) et une candidature autonome (22%)

Selon vous, pour le 1er tour de la prochaine élection présidentielle en 2027, le parti de droite LR (Les Républicains) doit-il s'allier avec d'autres forces politiques ou présenter un candidat LR sans faire d'alliances ?

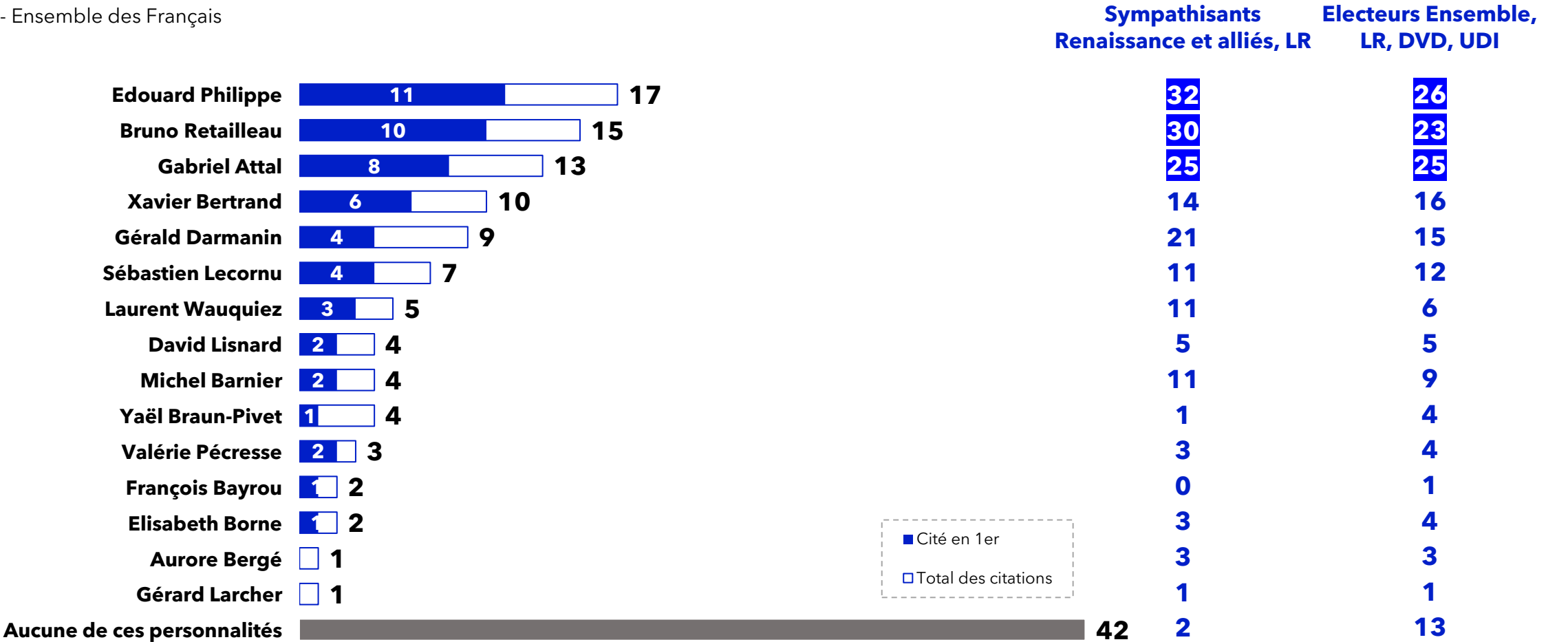
En % - Ensemble des Français



# En cas de candidature unique, qui pour représenter le bloc central et la droite ? Edouard Philippe, Bruno Retailleau et Gabriel Attal en tête, avec une légère avance pour le maire du Havre

Dans le cas d'un candidat unique issu de l'alliance entre la droite (Les Républicains) et le bloc central, quel serait le meilleur candidat pour l'élection présidentielle de 2027 ?

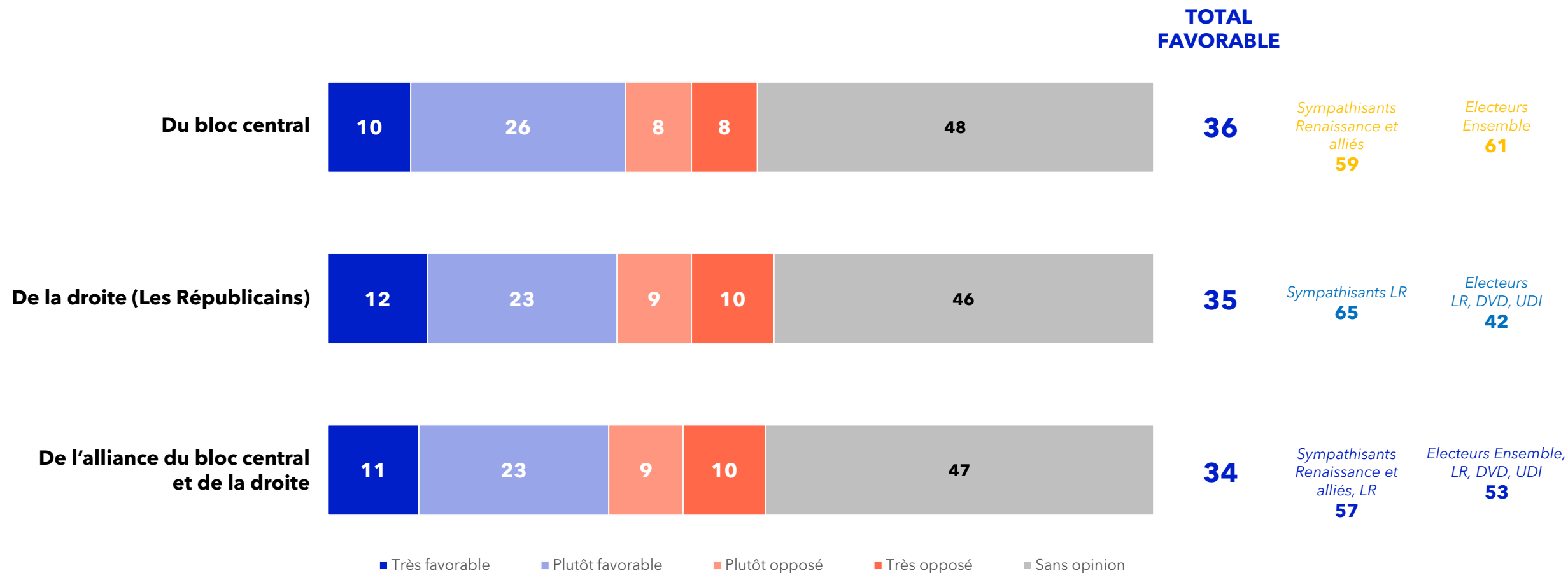
En % - Ensemble des Français



# Primaire : dans le camp du bloc central, une majorité y est favorable ; à droite, l'opinion est plus partagée

Seriez-vous favorable ou opposé à l'organisation d'une primaire pour désigner le candidat... ?

En % - Ensemble des Français



# Détail des résultats

## Par catégories sociodémographiques et professionnelles

Pour la prochaine élection présidentielle en 2027, selon vous, qui serait le meilleur candidat pour représenter le bloc central ?

En % - TOTAL DES CITATIONS	Edouard Philippe	Gabriel Attal	Gérald Darmanin	Sébastien Lecornu	Yaël Braun-Pivet	Aurore Bergé	Elisabeth Borne	François Bayrou	Aucune de ces personnalités
<b>Total</b>	<b>23</b>	<b>23</b>	<b>15</b>	<b>13</b>	<b>6</b>	<b>4</b>	<b>3</b>	<b>3</b>	<b>48</b>
<b>SEXE DU REpondant</b>									
Hommes	26	21	17	14	6	5	2	4	45
Femmes	21	25	13	11	6	4	4	3	49
<b>AGE DU REpondant</b>									
18-24 ans	35	33	5	12	5	1	4	3	42
25-34 ans	20	16	7	12	8	8	6	7	50
35-49 ans	23	22	15	11	7	4	3	4	48
50-64 ans	23	20	16	11	4	3	1	2	53
65 ans et plus	21	27	21	17	6	4	2	2	43
<b>PROFESSION DU REpondant</b>									
<b>ACTIFS</b>	<b>24</b>	<b>22</b>	<b>13</b>	<b>11</b>	<b>6</b>	<b>5</b>	<b>4</b>	<b>5</b>	<b>47</b>
Agric., artisans, comm.	14	17	26	11	7	0	4	6	50
<b>CSP+</b>	<b>30</b>	<b>26</b>	<b>11</b>	<b>14</b>	<b>7</b>	<b>5</b>	<b>6</b>	<b>7</b>	<b>40</b>
Cadres	31	22	11	8	6	4	5	8	45
Prof. intermédiaires	30	29	11	18	9	4	6	6	36
<b>CSP-</b>	<b>20</b>	<b>18</b>	<b>13</b>	<b>9</b>	<b>6</b>	<b>6</b>	<b>2</b>	<b>2</b>	<b>53</b>
Employés	22	21	15	10	8	7	2	2	50
Ouvriers	18	13	10	8	2	6	2	2	58
<b>INACTIFS</b>	<b>22</b>	<b>26</b>	<b>17</b>	<b>14</b>	<b>5</b>	<b>3</b>	<b>1</b>	<b>2</b>	<b>48</b>
Retraités	20	27	21	16	6	4	2	2	45
Autres inactifs	27	22	7	12	4	1	1	4	57
<b>CATEGORIE D'AGGLOMERATION</b>									
Communes rurales	21	20	15	11	5	2	3	1	53
De 2.000 à moins de 20.000 hab.	19	25	14	14	6	4	1	3	49
De 20.000 à moins de 100.000 hab.	30	24	14	11	5	4	2	3	44
<b>GRANDES AGGLOS</b>	<b>24</b>	<b>24</b>	<b>15</b>	<b>14</b>	<b>6</b>	<b>5</b>	<b>3</b>	<b>5</b>	<b>45</b>
100.000 hab. et plus	25	24	18	13	6	4	5	6	43
Agglomération parisienne	22	23	10	15	7	7	1	4	50
<b>REGION DE RESIDENCE (UDAS)</b>									
<b>Région parisienne</b>	<b>23</b>	<b>23</b>	<b>11</b>	<b>15</b>	<b>7</b>	<b>7</b>	<b>1</b>	<b>4</b>	<b>49</b>
<b>Province</b>	<b>23</b>	<b>23</b>	<b>16</b>	<b>12</b>	<b>6</b>	<b>4</b>	<b>3</b>	<b>3</b>	<b>47</b>
Nord-Est	26	23	12	8	4	3	3	4	48
Nord-Ouest	25	26	15	15	7	4	5	2	44
Sud-Ouest	25	24	19	6	4	4	4	2	48
Sud Est	19	21	17	15	7	3	2	4	49

# Détail des résultats

## Par catégories politiques

Pour la prochaine élection présidentielle en 2027, selon vous, qui serait le meilleur candidat pour représenter le bloc central ?

En % - TOTAL DES CITATIONS	Edouard Philippe	Gabriel Attal	Gérald Darmanin	Sébastien Lecornu	Yaël Braun-Pivet	Aurore Bergé	Elisabeth Borne	François Bayrou	Aucune de ces personnalités
Total	23	23	15	13	6	4	3	3	48
PREFERENCE PARTISANE									
TOTAL GAUCHE	22	26	8	14	14	6	5	6	43
La France insoumise (FI)	21	13	8	6	7	1	1	4	65
Europe Ecologie / Les Verts	28	35	12	10	24	8	11	4	30
Le Parti Socialiste (PS)	23	38	3	30	13	9	6	5	27
TOTAL LREM ET ALLIES	60	48	19	28	10	4	9	5	3
La République en marche	44	57	25	39	5	6	5	5	3
TOTAL DROITE	35	41	40	19	2	1	0	5	14
Les Républicains	37	39	39	19	2	1	0	5	13
TOTAL RN/R!	20	20	25	7	4	6	2	2	49
Le Rassemblement National	20	20	22	8	3	7	1	1	49
Reconquête ! (d'Éric Zemmour)	24	20	51	7	14	0	6	5	35
SANS PREFERENCE PARTISANE	18	17	8	11	2	3	1	3	61
VOTE LEGISLATIVES 2024 (1ER TOUR)									
NFP (LFI, EELV, PS, PCF)	25	28	7	11	14	5	2	1	47
Ensemble (Renaissance, MoDem, Horizons, etc.)	40	42	20	30	7	5	5	4	15
LR, DVD, UDI	35	31	28	14	7	3	2	6	34
Rassemblement National et ses alliés	21	18	26	7	4	5	1	2	49
Abstention, vote blanc ou nul, non-inscrits	15	17	9	11	2	3	3	4	60

# Détail des résultats

## Par catégories sociodémographiques et professionnelles

Selon vous, quel devrait être le positionnement du candidat du bloc central à la prochaine élection présidentielle par rapport à Emmanuel Macron ?

En %	Il devrait assumer la continuité avec Emmanuel Macron	Il devrait incarner une rupture nette avec Emmanuel Macron	Il devrait proposer une continuité sur certains sujets et une rupture sur d'autres	Sans-réponses
<b>Total</b>	<b>7</b>	<b>55</b>	<b>37</b>	<b>1</b>
<b>SEXE DU REpondant</b>				
Hommes	8	62	29	1
Femmes	6	49	43	2
<b>AGE DU REpondant</b>				
18-24 ans	13	43	42	2
25-34 ans	14	52	33	1
35-49 ans	7	60	31	2
50-64 ans	5	61	33	1
65 ans et plus	3	52	44	1
<b>PROFESSION DU REpondant</b>				
<b>ACTIFS</b>	<b>9</b>	<b>58</b>	<b>31</b>	<b>2</b>
Agric., artisans, comm.	7	62	26	5
<b>CSP+</b>	<b>9</b>	<b>55</b>	<b>35</b>	<b>1</b>
Cadres	8	55	34	3
Prof. intermédiaires	9	55	36	0
<b>CSP-</b>	<b>9</b>	<b>60</b>	<b>29</b>	<b>2</b>
Employés	11	57	29	3
Ouvriers	6	64	29	1
<b>INACTIFS</b>	<b>5</b>	<b>51</b>	<b>43</b>	<b>1</b>
Retraités	3	51	46	0
Autres inactifs	8	53	38	1
<b>CATEGORIE D'AGGLOMERATION</b>				
Communes rurales	5	57	37	1
De 2.000 à moins de 20.000 hab.	5	60	33	2
De 20.000 à moins de 100.000 hab.	10	51	38	1
<b>GRANDES AGGLOS</b>	<b>8</b>	<b>54</b>	<b>37</b>	<b>1</b>
100.000 hab. et plus	5	56	38	1
Agglomération parisienne	12	50	37	1
<b>REGION DE RESIDENCE (UDAS)</b>				
<b>Région parisienne</b>	<b>12</b>	<b>51</b>	<b>36</b>	<b>1</b>
<b>Province</b>	<b>6</b>	<b>56</b>	<b>37</b>	<b>1</b>
Nord-Est	6	57	34	3
Nord-Ouest	7	53	40	0
Sud-Ouest	7	62	30	1
Sud Est	5	56	38	1

# Détail des résultats

## Par catégories politiques

Selon vous, quel devrait être le positionnement du candidat du bloc central à la prochaine élection présidentielle par rapport à Emmanuel Macron ?

En %	Il devrait assumer la continuité avec Emmanuel Macron	Il devrait incarner une rupture nette avec Emmanuel Macron	Il devrait proposer une continuité sur certains sujets et une rupture sur d'autres	Sans-réponses
Total	7	55	37	1
PREFERENCE PARTISANE				
TOTAL GAUCHE	12	56	30	2
La France insoumise (FI)	12	76	12	0
Europe Ecologie / Les Verts	7	51	42	0
Le Parti Socialiste (PS)	16	32	52	0
TOTAL LREM ET ALLIES	12	18	70	0
La République en marche	17	13	70	0
TOTAL DROITE	12	54	34	0
Les Républicains	13	54	33	0
TOTAL RN/R!	4	77	18	1
Le Rassemblement National	2	77	20	1
Reconquête ! (d'Éric Zemmour)	11	78	11	0
SANS PREFERENCE PARTISANE	5	50	43	2
VOTE LEGISLATIVES 2024 (1ER TOUR)				
NFP (LFI, EELV, PS, PCF)	8	56	34	2
Ensemble (Renaissance, MoDem, Horizons, etc.)	12	25	63	0
LR, DVD, UDI	9	52	39	0
Rassemblement National et ses alliés	2	79	18	1
Abstention, vote blanc ou nul, non-inscrits	7	53	38	2



# Détail des résultats

## Par catégories sociodémographiques et professionnelles

Si la Constitution française permettait à un Président de faire 3 mandats successifs, souhaiteriez-vous qu'Emmanuel Macron soit à nouveau candidat à l'élection présidentielle ?

En %	Oui	Non	Sans-réponses
<b>Total</b>	<b>14</b>	<b>85</b>	<b>1</b>
<b>SEXE DU REpondant</b>			
Hommes	16	83	1
Femmes	13	86	1
<b>AGE DU REpondant</b>			
18-24 ans	34	65	1
25-34 ans	17	82	1
35-49 ans	12	86	2
50-64 ans	10	89	1
65 ans et plus	10	90	0
<b>PROFESSION DU REpondant</b>			
<b>ACTIFS</b>	<b>14</b>	<b>85</b>	<b>1</b>
Agric., artisans, comm.	12	88	0
<b>CSP+</b>	<b>14</b>	<b>85</b>	<b>1</b>
Cadres	15	82	3
Prof. intermédiaires	14	86	0
<b>CSP-</b>	<b>13</b>	<b>86</b>	<b>1</b>
Employés	15	84	1
Ouvriers	10	88	2
<b>INACTIFS</b>	<b>15</b>	<b>85</b>	<b>0</b>
Retraités	11	89	0
Autres inactifs	24	75	1
<b>CATEGORIE D'AGGLOMERATION</b>			
Communes rurales	11	89	0
De 2.000 à moins de 20.000 hab.	11	88	1
De 20.000 à moins de 100.000 hab.	16	83	1
<b>GRANDES AGGLOS</b>	<b>16</b>	<b>83</b>	<b>1</b>
100.000 hab. et plus	15	84	1
Agglomération parisienne	19	80	1
<b>REGION DE RESIDENCE (UDAS)</b>			
<b>Région parisienne</b>	<b>20</b>	<b>79</b>	<b>1</b>
<b>Province</b>	<b>13</b>	<b>86</b>	<b>1</b>
Nord-Est	11	88	1
Nord-Ouest	14	85	1
Sud-Ouest	15	84	1
Sud Est	12	88	0

# Détail des résultats

## Par catégories politiques

Si la Constitution française permettait à un Président de faire 3 mandats successifs, souhaiteriez-vous qu’Emmanuel Macron soit à nouveau candidat à l’élection présidentielle ?

En %	Oui	Non	Sans-réponses
Total	14	85	1
PREFERENCE PARTISANE			
TOTAL GAUCHE	19	81	0
La France insoumise (FI)	13	87	0
Europe Ecologie / Les Verts	16	84	0
Le Parti Socialiste (PS)	19	81	0
TOTAL LREM ET ALLIES	36	64	0
La République en marche	52	48	0
TOTAL DROITE	19	81	0
Les Républicains	21	79	0
TOTAL RN/R!	4	95	1
Le Rassemblement National	4	95	1
Reconquête ! (d'Éric Zemmour)	4	96	0
SANS PREFERENCE PARTISANE	12	86	2
VOTE LEGISLATIVES 2024 (1ER TOUR)			
NFP (LFI, EELV, PS, PCF)	14	86	0
Ensemble (Renaissance, MoDem, Horizons, etc.)	23	77	0
LR, DVD, UDI	15	85	0
Rassemblement National et ses alliés	5	95	0
Abstention, vote blanc ou nul, non-inscrits	15	83	2

# Détail des résultats

## Par catégories sociodémographiques et professionnelles

Pour la prochaine élection présidentielle en 2027, selon vous, qui serait le meilleur candidat pour représenter la droite (Les Républicains) ?

En % - TOTAL DES CITATIONS	Bruno Retailleau	Xavier Bertrand	Laurent Wauquiez	Michel Barnier	David Lisnard	Valérie Pécresse	Gérard Larcher	Aucune de ces personnalités
<b>Total</b>	<b>25</b>	<b>16</b>	<b>12</b>	<b>11</b>	<b>9</b>	<b>9</b>	<b>4</b>	<b>47</b>
<b>SEXE DU REpondant</b>								
Hommes	27	17	14	12	11	11	5	41
Femmes	23	15	11	10	6	7	4	53
<b>AGE DU REpondant</b>								
18-24 ans	7	7	9	10	2	25	9	52
25-34 ans	19	9	15	9	7	12	4	55
35-49 ans	22	13	11	10	11	8	3	51
50-64 ans	27	19	12	11	8	6	5	47
65 ans et plus	36	24	14	14	10	4	4	38
<b>PROFESSION DU REpondant</b>								
<b>ACTIFS</b>	<b>22</b>	<b>15</b>	<b>14</b>	<b>11</b>	<b>8</b>	<b>10</b>	<b>5</b>	<b>47</b>
Agric., artisans, comm.	29	12	8	6	16	7	0	52
<b>CSP+</b>	<b>22</b>	<b>18</b>	<b>16</b>	<b>14</b>	<b>11</b>	<b>12</b>	<b>4</b>	<b>40</b>
Cadres	23	18	13	16	17	11	4	36
Prof. intermédiaires	22	18	20	12	7	13	4	43
<b>CSP-</b>	<b>21</b>	<b>13</b>	<b>11</b>	<b>9</b>	<b>4</b>	<b>8</b>	<b>7</b>	<b>52</b>
Employés	22	11	14	11	5	10	5	51
Ouvriers	20	14	8	6	3	6	10	54
<b>INACTIFS</b>	<b>28</b>	<b>18</b>	<b>11</b>	<b>11</b>	<b>9</b>	<b>7</b>	<b>4</b>	<b>47</b>
Retraités	34	23	13	12	12	4	4	42
Autres inactifs	15	6	6	9	3	16	4	61
<b>CATEGORIE D'AGGLOMERATION</b>								
Communes rurales	28	13	13	11	5	5	8	49
De 2.000 à moins de 20.000 hab.	27	16	14	11	7	5	1	51
De 20.000 à moins de 100.000 hab.	22	20	9	14	10	3	4	50
<b>GRANDES AGGLOS</b>	<b>24</b>	<b>17</b>	<b>13</b>	<b>11</b>	<b>11</b>	<b>14</b>	<b>4</b>	<b>44</b>
100.000 hab. et plus	26	17	14	12	12	11	4	43
Agglomération parisienne	18	16	10	9	9	19	5	45
<b>REGION DE RESIDENCE (UDAS)</b>								
<b>Région parisienne</b>	<b>18</b>	<b>17</b>	<b>10</b>	<b>10</b>	<b>10</b>	<b>17</b>	<b>6</b>	<b>45</b>
<b>Province</b>	<b>26</b>	<b>16</b>	<b>13</b>	<b>11</b>	<b>8</b>	<b>7</b>	<b>4</b>	<b>48</b>
Nord-Est	23	17	9	6	7	9	4	52
Nord-Ouest	24	14	13	11	7	7	4	50
Sud-Ouest	38	16	9	17	7	4	7	46
Sud Est	26	17	19	14	11	7	2	42

# Détail des résultats

## Par catégories politiques

Pour la prochaine élection présidentielle en 2027, selon vous, qui serait le meilleur candidat pour représenter la droite (Les Républicains) ?

En % - TOTAL DES CITATIONS	Bruno Retailleau	Xavier Bertrand	Laurent Wauquiez	Michel Barnier	David Lisnard	Valérie Pécresse	Gérard Larcher	Aucune de ces personnalités
Total	25	16	12	11	9	9	4	47
PREFERENCE PARTISANE								
TOTAL GAUCHE	11	22	12	15	8	15	6	49
La France insoumise (FI)	4	10	7	9	5	14	5	68
Europe Ecologie / Les Verts	18	25	16	25	7	13	12	36
Le Parti Socialiste (PS)	17	32	19	14	10	11	5	39
TOTAL LREM ET ALLIES	32	28	17	28	10	12	14	19
La République en marche	38	26	10	25	15	12	9	23
TOTAL DROITE	63	28	33	22	17	3	4	7
Les Républicains	63	26	34	22	18	3	2	7
TOTAL RN/R!	42	14	12	5	12	5	4	41
Le Rassemblement National	39	13	12	6	11	5	3	44
Reconquête ! (d'Éric Zemmour)	77	20	10	1	26	2	18	7
SANS PREFERENCE PARTISANE	14	11	9	8	5	8	2	62
VOTE LEGISLATIVES 2024 (1ER TOUR)								
NFP (LFI, EELV, PS, PCF)	12	22	11	13	7	11	4	52
Ensemble (Renaissance, MoDem, Horizons, etc.)	31	29	22	24	9	7	6	22
LR, DVD, UDI	45	33	21	9	9	12	9	23
Rassemblement National et ses alliés	48	9	15	7	16	3	4	36
Abstention, vote blanc ou nul, non-inscrits	13	10	7	8	5	10	3	63

# Détail des résultats

## Par catégories sociodémographiques et professionnelles

Selon vous, pour le 1er tour de la prochaine élection présidentielle en 2027, le parti de droite LR (Les Républicains) doit-il s'allier avec d'autres forces politiques ou présenter un candidat LR sans faire d'alliances ?

En %	Présenter un candidat LR et ne pas faire d'alliances	S'allier avec les partis du bloc central (Renaissance, MoDem, Horizons)	S'allier avec Reconquête (parti d'Éric Zemmour et Sarah Knafo)	S'allier avec Reconquête (parti d'Éric Zemmour et Sarah Knafo), le Rassemblement National et le parti d'Éric Ciotti	Je n'ai pas d'avis
Total	18	19	2	16	45
SEXE DU REpondant					
Hommes	18	20	3	20	39
Femmes	19	17	2	12	50
AGE DU REpondant					
18-24 ans	19	21	5	7	48
25-34 ans	14	12	1	14	59
35-49 ans	20	13	3	17	47
50-64 ans	19	19	1	20	41
65 ans et plus	18	25	3	16	38
PROFESSION DU REpondant					
ACTIFS	20	17	2	16	45
Agric., artisans, comm.	14	8	7	25	46
CSP+	23	22	1	15	39
Cadres	19	27	1	16	37
Prof. intermédiaires	26	18	1	15	40
CSP-	18	13	2	16	51
Employés	18	13	2	16	51
Ouvriers	17	12	3	17	51
INACTIFS	16	21	2	16	45
Retraités	17	24	2	18	39
Autres inactifs	15	13	4	10	58
CATEGORIE D'AGGLOMERATION					
Communes rurales	17	17	2	17	47
De 2.000 à moins de 20.000 hab.	17	18	2	15	48
De 20.000 à moins de 100.000 hab.	20	18	2	18	42
GRANDES AGGLOS	18	19	3	16	44
100.000 hab. et plus	19	19	3	16	43
Agglomération parisienne	19	19	1	15	46
REGION DE RESIDENCE (UDAS)					
Région parisienne	18	19	2	17	44
Province	19	18	2	16	45
Nord-Est	19	14	3	15	49
Nord-Ouest	21	20	2	11	46
Sud-Ouest	14	22	1	17	46
Sud Est	18	18	2	21	41

# Détail des résultats

## Par catégories politiques

Selon vous, pour le 1er tour de la prochaine élection présidentielle en 2027, le parti de droite LR (Les Républicains) doit-il s'allier avec d'autres forces politiques ou présenter un candidat LR sans faire d'alliances ?

En %	Présenter un candidat LR et ne pas faire d'alliances	S'allier avec les partis du bloc central (Renaissance, MoDem, Horizons)	S'allier avec Reconquête (parti d'Éric Zemmour et Sarah Knafo)	S'allier avec Reconquête (parti d'Éric Zemmour et Sarah Knafo), le Rassemblement National et le parti d'Éric Ciotti	Je n'ai pas d'avis
Total	18	19	2	16	45
PREFERENCE PARTISANE					
TOTAL GAUCHE	28	29	2	2	39
La France insoumise (FI)	36	10	5	2	47
Europe Ecologie / Les Verts	16	39	0	1	44
Le Parti Socialiste (PS)	29	38	1	2	30
TOTAL LREM ET ALLIES	21	64	2	3	10
La République en marche	19	67	4	3	7
TOTAL DROITE	23	37	2	27	11
Les Républicains	22	37	2	29	10
TOTAL RN/R!	12	3	4	50	31
Le Rassemblement National	14	4	4	46	32
Reconquête ! (d'Éric Zemmour)	4	0	2	85	9
SANS PREFERENCE PARTISANE	15	11	1	5	68
VOTE LEGISLATIVES 2024 (1ER TOUR)					
NFP (LFI, EELV, PS, PCF)	30	20	1	3	46
Ensemble (Renaissance, MoDem, Horizons, etc.)	19	52	2	6	21
LR, DVD, UDI	23	28	0	21	28
Rassemblement National et ses alliés	12	2	5	51	30
Abstention, vote blanc ou nul, non-inscrits	15	13	2	6	64

# Détail des résultats

## Par catégories sociodémographiques et professionnelles

Dans le cas d'un candidat unique issu de l'alliance entre la droite (Les Républicains) et le bloc central, quel serait le meilleur candidat pour l'élection présidentielle de 2027 ?

En % - TOTAL DES CITATIONS	Edouard Philippe	Bruno Retailleau	Gabriel Attal	Xavier Bertrand	Gérald Darmanin	Sébastien Lecornu	Laurent Wauquiez	David Lisnard	Michel Barnier	Yaël Braun-Pivet	Valérie Pécresse	François Bayrou	Elisabeth Borne	Aurore Bergé	Gérard Larcher	Aucune de ces personnalités
<b>Total</b>	<b>17</b>	<b>15</b>	<b>13</b>	<b>10</b>	<b>9</b>	<b>7</b>	<b>5</b>	<b>4</b>	<b>4</b>	<b>4</b>	<b>3</b>	<b>2</b>	<b>2</b>	<b>1</b>	<b>1</b>	<b>42</b>
<b>SEXE DU REPONDANT</b>																
Hommes	20	16	12	12	11	7	5	5	5	4	2	2	1	2	2	38
Femmes	15	14	14	8	8	7	5	4	4	4	3	1	3	1	1	45
<b>AGE DU REPONDANT</b>																
18-24 ans	27	3	24	5	4	11	2	2	2	2	5	2	1	0	2	41
25-34 ans	15	9	9	8	5	4	4	4	3	6	3	5	4	1	3	51
35-49 ans	17	12	13	9	10	6	4	4	5	3	4	1	1	2	1	43
50-64 ans	18	15	13	9	11	5	5	9	3	2	2	1	3	2	2	44
65 ans et plus	14	25	12	14	11	10	6	7	6	5	1	1	2	0	0	33
<b>PROFESSION DU REPONDANT</b>																
<b>ACTIFS</b>	<b>18</b>	<b>13</b>	<b>12</b>	<b>9</b>	<b>9</b>	<b>6</b>	<b>4</b>	<b>4</b>	<b>4</b>	<b>3</b>	<b>4</b>	<b>2</b>	<b>2</b>	<b>1</b>	<b>2</b>	<b>42</b>
Agric., artisans, comm.	8	21	9	7	8	6	1	7	3	4	0	3	6	5	5	41
<b>CSP+</b>	<b>24</b>	<b>13</b>	<b>14</b>	<b>11</b>	<b>12</b>	<b>8</b>	<b>6</b>	<b>5</b>	<b>5</b>	<b>4</b>	<b>4</b>	<b>3</b>	<b>3</b>	<b>2</b>	<b>1</b>	<b>33</b>
Cadres	24	13	13	11	11	5	5	11	6	2	3	3	4	1	0	32
Prof. intermédiaires	23	14	15	11	12	10	7	1	3	6	4	3	1	2	1	35
<b>CSP-</b>	<b>15</b>	<b>10</b>	<b>11</b>	<b>7</b>	<b>8</b>	<b>4</b>	<b>4</b>	<b>3</b>	<b>3</b>	<b>2</b>	<b>4</b>	<b>2</b>	<b>1</b>	<b>1</b>	<b>2</b>	<b>50</b>
Employés	14	9	13	7	9	6	2	4	2	3	5	3	2	1	3	50
Ouvriers	17	12	9	7	6	1	6	1	5	2	4	2	0	0	2	50
<b>INACTIFS</b>	<b>16</b>	<b>18</b>	<b>15</b>	<b>12</b>	<b>9</b>	<b>9</b>	<b>5</b>	<b>4</b>	<b>5</b>	<b>4</b>	<b>1</b>	<b>0</b>	<b>2</b>	<b>1</b>	<b>1</b>	<b>41</b>
Retraités	13	23	12	14	11	10	6	6	5	5	1	1	3	1	0	36
Autres inactifs	22	3	21	4	4	6	4	1	4	1	1	1	1	0	2	57
<b>CATÉGORIE D'AGGLOMERATION</b>																
Communes rurales	18	16	8	8	6	5	8	2	4	3	2	2	2	1	2	46
De 2.000 à moins de 20.000 hab.	13	17	18	7	9	9	5	4	5	2	3	1	1	0	1	45
De 20.000 à moins de 100.000 hab.	19	15	12	13	8	6	4	6	4	4	1	0	4	2	0	41
<b>GRANDES AGGLOS</b>	<b>18</b>	<b>13</b>	<b>14</b>	<b>11</b>	<b>11</b>	<b>7</b>	<b>4</b>	<b>5</b>	<b>4</b>	<b>5</b>	<b>3</b>	<b>2</b>	<b>2</b>	<b>1</b>	<b>1</b>	<b>39</b>
100.000 hab. et plus	17	14	12	10	12	8	4	6	5	5	3	3	2	1	2	39
Agglomération parisienne	19	12	18	12	8	6	3	3	4	4	5	1	2	2	1	39
<b>RÉGION DE RESIDENCE (UDA5)</b>																
Région parisienne	19	12	18	13	8	6	3	5	4	4	5	1	2	2	1	39
<b>Province</b>	<b>17</b>	<b>15</b>	<b>12</b>	<b>9</b>	<b>9</b>	<b>7</b>	<b>5</b>	<b>4</b>	<b>4</b>	<b>4</b>	<b>2</b>	<b>2</b>	<b>2</b>	<b>1</b>	<b>2</b>	<b>42</b>
Nord-Est	17	13	13	9	12	5	3	3	4	2	3	2	1	1	2	45
Nord-Ouest	22	15	13	9	7	8	3	4	5	5	2	2	3	2	1	39
Sud-Ouest	22	18	18	8	10	4	3	5	3	0	3	1	5	0	1	42
Sud Est	10	16	8	11	10	10	10	6	5	6	1	2	1	1	1	43

# Détail des résultats

## Par catégories politiques

Dans le cas d'un candidat unique issu de l'alliance entre la droite (Les Républicains) et le bloc central, quel serait le meilleur candidat pour l'élection présidentielle de 2027 ?

En % - TOTAL DES CITATIONS	Edouard Philippe	Bruno Retailleau	Gabriel Attal	Xavier Bertrand	Gérald Darmanin	Sébastien Lecornu	Laurent Wauquiez	David Lisnard	Michel Barnier	Yaël Braun-Pivet	Valérie Pécresse	François Bayrou	Elisabeth Borne	Aurore Bergé	Gérard Larcher	Aucune de ces personnalités
Total	17	15	13	10	9	7	5	4	4	4	3	2	2	1	1	42
PREFERENCE PARTISANE																
TOTAL GAUCHE	19	4	15	15	7	12	4	3	6	8	5	6	5	3	2	34
La France insoumise (FI)	15	2	12	12	5	6	3	0	2	7	2	5	1	3	3	59
Europe Ecologie / Les Verts	24	6	16	17	8	14	8	8	6	8	13	5	3	3	3	19
Le Parti Socialiste (PS)	22	5	13	17	5	19	5	4	9	9	3	5	10	2	0	23
TOTAL LREM ET ALLIES	46	10	32	14	16	18	4	5	12	2	4	0	6	5	3	1
La République en marche	34	7	39	14	19	23	0	7	9	4	3	0	3	8	3	3
TOTAL DROITE	16	51	19	18	26	3	19	4	9	0	3	0	0	1	1	2
Les Républicains	16	53	18	15	26	2	20	4	9	0	3	0	0	2	0	2
TOTAL RN/R!	12	27	9	7	13	1	5	8	2	3	2	0	0	0	0	45
Le Rassemblement National	12	24	10	7	12	1	6	6	1	3	2	1	0	0	0	46
Reconquête ! (d'Éric Zemmour)	9	60	0	16	21	0	5	30	5	4	0	0	0	0	5	20
SANS PREFERENCE PARTISANE	15	7	10	7	5	6	3	3	2	3	1	1	2	0	1	57
VOTE LEGISLATIVES 2024 (1ER TOUR)																
NFP (LFI, EELV, PS, PCF)	21	4	16	18	5	9	6	1	3	7	4	2	3	1	1	40
Ensemble (Renaissance, MoDem, Horizons, etc.)	28	16	30	13	16	14	4	6	9	6	2	1	4	4	1	11
LR, DVD, UDI	22	37	14	20	13	9	9	6	9	1	6	0	2	1	1	17
Rassemblement National et ses alliés	12	31	7	5	15	2	6	9	2	1	1	1	0	1	2	42
Abstention, vote blanc ou nul, non-inscrits	14	7	11	6	6	6	4	2	4	3	3	1	2	0	2	56



# Détail des résultats

## Par catégories sociodémographiques et professionnelles

Seriez-vous favorable ou opposé à l'organisation d'une primaire pour désigner le candidat... ?

En % - TOTAL FAVORABLE	Du bloc central	De la droite (Les Républicains)	De l'alliance du bloc central et de la droite
<b>Total</b>	<b>36</b>	<b>35</b>	<b>34</b>
<b>SEXE DU REpondANT</b>			
Hommes	40	38	41
Femmes	32	33	29
<b>AGE DU REpondANT</b>			
18-24 ans	48	29	31
25-34 ans	37	37	35
35-49 ans	32	34	32
50-64 ans	34	37	35
65 ans et plus	37	37	38
<b>PROFESSION DU REpondANT</b>			
<b>ACTIFS</b>	<b>34</b>	<b>36</b>	<b>33</b>
Agric., artisans, comm.	27	32	29
<b>CSP+</b>	<b>37</b>	<b>39</b>	<b>38</b>
Cadres	32	37	34
Prof. intermédiaires	42	41	41
<b>CSP-</b>	<b>31</b>	<b>33</b>	<b>29</b>
Employés	35	38	30
Ouvriers	26	28	28
<b>INACTIFS</b>	<b>39</b>	<b>35</b>	<b>37</b>
Retraités	36	37	37
Autres inactifs	48	29	36
<b>CATEGORIE D'AGGLOMERATION</b>			
Communes rurales	30	35	30
De 2.000 à moins de 20.000 hab.	31	35	33
De 20.000 à moins de 100.000 hab.	33	31	28
<b>GRANDES AGGLOS</b>	<b>41</b>	<b>38</b>	<b>39</b>
100.000 hab. et plus	42	39	39
Agglomération parisienne	39	34	40
<b>REGION DE RESIDENCE (UDAS)</b>			
<b>Région parisienne</b>	<b>41</b>	<b>36</b>	<b>41</b>
<b>Province</b>	<b>35</b>	<b>36</b>	<b>33</b>
Nord-Est	34	32	30
Nord-Ouest	38	38	34
Sud-Ouest	30	31	27
Sud Est	34	37	38

# Détail des résultats

## Par catégories politiques

Seriez-vous favorable ou opposé à l'organisation d'une primaire pour désigner le candidat... ?

En % - TOTAL FAVORABLE	Du bloc central	De la droite (Les Républicains)	De l'alliance du bloc central et de la droite
Total	36	35	34
PREFERENCE PARTISANE			
TOTAL GAUCHE	48	38	38
La France insoumise (FI)	40	23	23
Europe Ecologie / Les Verts	43	39	30
Le Parti Socialiste (PS)	60	51	55
TOTAL LREM ET ALLIES	59	59	61
La République en marche	65	63	64
TOTAL DROITE	56	66	56
Les Républicains	55	65	54
TOTAL RN/R!	31	41	37
Le Rassemblement National	32	41	36
Reconquête ! (d'Éric Zemmour)	22	46	56
SANS PREFERENCE PARTISANE	25	21	23
VOTE LEGISLATIVES 2024 (1ER TOUR)			
NFP (LFI, EELV, PS, PCF)	35	28	32
Ensemble (Renaissance, MoDem, Horizons, etc.)	61	60	60
LR, DVD, UDI	38	42	39
Rassemblement National et ses alliés	34	40	39
Abstention, vote blanc ou nul, non-inscrits	28	26	24

## Sondage Elabe pour BFMTV

11 rue de Rouvray  
92200 Neuilly sur Seine / FR  
Tél. +33 (0)1 57 64 01 60  
@elabe\_fr  
[www.elabe.fr](http://www.elabe.fr)

