



**LA TRIBUNE**  
*DIMANCHE*




**Intentions de vote**

# Elections municipales 2026

## Paris

Sondage Elabe et Berger-Levrault pour BFM TV et La Tribune Dimanche

10 janvier 2026



# Fiche technique

## Sondage Elabe et Berger-Levrault réalisé pour BFMTV et La Tribune Dimanche

### INTERROGATION

- Echantillon de **1 100 personnes**, représentatif de la population résidente de Paris âgée de 18 ans et plus, dont 1 014 inscrits sur les listes électorales de Paris.

### CONSTITUTION DE L'ÉCHANTILLON

- La représentativité de l'échantillon a été assurée selon la méthode des quotas appliquée aux variables suivantes : sexe, âge, profession et regroupement d'arrondissements.

### MODE DE RECUEIL ET DATES DE TERRAIN

- Interrogation par internet du **2 au 9 janvier 2026**.
- La **majorité du terrain a été réalisée avant l'annonce officielle de la candidature de Sarah Knafo**.

*ELABE rappelle que les résultats de ce sondage doivent être interprétés comme une indication de l'état du rapport de force politique actuel à Paris dans la perspective des élections municipales de 2026. Ils ne constituent en aucun cas un élément prédictif des résultats le jour du vote.*

*La notice de ce sondage peut être consultée sur le site internet de la Commission des sondages : [www.commission-des-sondages.fr](http://www.commission-des-sondages.fr)*

*Toute publication ou toute reprise de ce sondage doit faire figurer la méthodologie et les marges d'erreurs :*

*« Echantillon de 1 100 personnes, représentatif de la population résidente de Paris âgée de 18 ans et plus, dont 1 014 inscrits sur les listes électorales de Paris. Interrogation par internet du 2 au 9 janvier 2026.*

*La représentativité de l'échantillon a été assurée selon la méthode des quotas appliquée aux variables suivantes: sexe, âge, catégorie socio-professionnelle et arrondissements.*

*Pour les questions d'intention de vote, seules les personnes inscrites sur les listes électorales de Paris et ayant l'intention d'aller voter sont prises en compte.*

*Marge d'erreur comprise entre 1,4 et 3,5 points de pourcentage. »*

# Marges d'erreur

Marges d'erreur (niveau de confiance 95%) pour un échantillon de **1000** personnes (**questions de notoriété, image et priorités d'action**) :

| Pour un pourcentage de : | La marge d'erreur est de : | Le résultat réel se situe dans une fourchette entre : |
|--------------------------|----------------------------|---|
| 5                        | +/- 1,4                    | 3.6 et 6.4  |
| 10                       | +/- 1,9                    | 8.1 et 11.9   |
| 15                       | +/- 2,2                    | 12.8 et 17.2  |
| 20                       | +/- 2,5                    | 17.5 et 22.5  |
| 25                       | +/- 2,7                    | 22.3 et 27.7  |
| 30                       | +/- 2,8                    | 27.2 et 32.8  |
| 35                       | +/- 3                      | 32 et 38  |
| 40                       | +/- 3                      | 37 et 43  |
| 45                       | +/- 3,1                    | 41.9 et 48.1  |
| 50                       | +/- 3,1                    | 46.9 et 53.1  |
| 55                       | +/- 3,1                    | 51.9 et 58.1  |
| 60                       | +/- 3                      | 57 et 63  |
| 65                       | +/- 3                      | 62 et 68  |
| 70                       | +/- 2,8                    | 67.2 et 72.8  |
| 75                       | +/- 2,7                    | 72.3 et 77.7  |
| 80                       | +/- 2,5                    | 77.5 et 82.5  |
| 85                       | +/- 2,2                    | 82.8 et 87.2  |
| 90                       | +/- 1,9                    | 88.1 et 91.9  |
| 95                       | +/- 1,4                    | 93.6 et 96.4  |

**Exemple de lecture :** Pour un résultat observé de **25%**, il y a 95% de chances pour que le résultat réel soit compris entre **22,3%** et **27,7%**.

Marges d'erreur (niveau de confiance 95%) pour un échantillon de **800** personnes (**questions d'intention de vote**) :

| Pour un pourcentage de : | La marge d'erreur est de : | Le résultat réel se situe dans une fourchette entre : |
|--------------------------|----------------------------|---|
| 5                        | +/- 1,5                    | 3,5 et 6,5  |
| 10                       | +/- 2,1                    | 7,9 et 12,1   |
| 15                       | +/- 2,5                    | 12,5 et 17,5  |
| 20                       | +/- 2,8                    | 17,2 et 22,8  |
| 25                       | +/- 3,0                    | 22,0 et 28,0  |
| 30                       | +/- 3,2                    | 26,8 et 33,2  |
| 35                       | +/- 3,3                    | 31,7 et 38,3  |
| 40                       | +/- 3,4                    | 36,6 et 43,4  |
| 45                       | +/- 3,5                    | 41,5 et 48,5  |
| 50                       | +/- 3,5                    | 46,5 et 53,5  |
| 55                       | +/- 3,5                    | 51,5 et 58,5  |
| 60                       | +/- 3,4                    | 56,6 et 63,4  |
| 65                       | +/- 3,3                    | 61,7 et 68,3  |
| 70                       | +/- 3,2                    | 66,8 et 73,2  |
| 75                       | +/- 3,0                    | 72,0 et 78,0  |
| 80                       | +/- 2,8                    | 77,2 et 82,8  |
| 85                       | +/- 2,5                    | 82,5 et 87,5  |
| 90                       | +/- 2,1                    | 87,9 et 92,1  |
| 95                       | +/- 1,5                    | 93,5 et 96,5  |

**Exemple de lecture :** Pour un résultat observé de **25%**, il y a 95% de chances pour que le résultat réel soit compris entre **22,0%** et **28,0%**.

# Principaux enseignements

## **Notoriété : Rachida Dati conserve une longueur d'avance sur les autres principaux candidats ; Pierre-Yves Bournazel est légèrement en retrait**

A un peu plus de deux mois du 1<sup>er</sup> tour, près de la totalité des Parisiens déclarent connaître au moins de nom l'actuelle ministre de la Culture, dont 89% « bien ». Sur ce dernier indicateur, elle a une nette longueur d'avance sur ces concurrents :

- Sarah Knafo : 51% (79% au moins de nom)
- Sophia Chikirou : 47% (76% au moins de nom)
- Emmanuel Grégoire : 45% (78% au moins de nom)
- Thierry Mariani : 40% (74% au moins de nom)
- Pierre-Yves Bournazel : 35% (65% au moins de nom)

A noter que le taux de « connaît bien » a progressé pour tous les candidats par rapport à juin dernier (entre +7 et +18 points selon les personnalités), avec une hausse particulièrement importante pour Emmanuel Grégoire (+18).

## **Emmanuel Grégoire bénéficie de la meilleure image. A l'exception de Pierre-Yves Bournazel, les autres candidats ont une image très clivante**

Emmanuel Grégoire bénéficie de 42% d'image positive, contre 35% d'image négative (solde de +7), mais 22% ne le connaissent pas. Rachida Dati profite du même taux d'image positive, mais est beaucoup plus clivante, avec 56% des Parisiens qui en ont une image négative (solde de -14).

Sarah Knafo, Thierry Mariani et Sophia Chikirou ont une solde d'image largement négatif (respectivement -25, -29 et -31), résultat d'une image positive comprise entre 22% et 27% et d'une image négative supérieure à 50% (51% à 53%).

Pierre-Yves Bournazel a quant à lui autant d'image positive (33%) que négative (32%, solde d'image de +1).

A noter que le solde d'image de Rachida Dati auprès de l'électorat Ensemble est légèrement positif à +13, mais nettement inférieur à celui de Pierre-Yves Bournazel (+30). Le solde d'image d'Emmanuel Grégoire auprès de cet électorat est légèrement négatif (-9).

A noter également que Sarah Knafo bénéficie d'un assez bon solde d'image auprès des électeurs LR (+34), même si moins bon que celui de Rachida Dati (+74).

A noter que l'image de Sophia Chikirou est contrastée auprès des électeurs NFP (solde de -7).

# Principaux enseignements

**Emmanuel Grégoire serait en tête au 1<sup>er</sup> tour avec 33% des intentions de vote, devant Rachida Dati (26%). Pierre-Yves Bournazel (16%) et Sophia Chikirou (11%) seraient en mesure de se maintenir au 2<sup>nd</sup> tour. Sarah Knafo est créditée de 9%.**

**Emmanuel Grégoire serait largement en tête auprès des actifs (38%), mais devancée par Rachida Dati auprès des retraités (36% contre 24% pour le candidat de gauche).** A noter que Sarah Knafo ferait ses meilleurs scores auprès des retraités (15%), et Sophia Chikirou auprès des moins de 35 ans (30%).

Politiquement, **l'actuel premier adjoint d'Anne Hidalgo récupérerait 66% des voix du NFP au premier tour des législatives 2024** (24% se dirigeraient vers la candidate LFI) et une petite partie des voix de l'électorat Ensemble (15%). Le reste des **voix du camp central se divisent entre Rachida Dati (43%) et Pierre-Yves Bournazel (40%).** Si la candidate de droite s'appuie sur une large majorité du vote LR (68%), près d'un quart de cet électorat portent actuellement son choix sur la candidature de Sarah Knafo\* (24%).

A date, Les électeurs du RN se partagent de manière quasi-égale entre Sarah Knafo (43%) et Thierry Mariani (39%).

D'un point de vue géographique, le candidat de gauche dispose aujourd'hui de deux zones de force à plus de 40% dans le Nord-Est (18/19/20<sup>ème</sup>) et le Centre-Est (10/11/12<sup>ème</sup>), où il devance notamment largement Sophia Chikirou (<15%).

Rachida Dati dépasserait les 30% dans les arrondissements du centre de Paris (1/2/3/4/5/6<sup>ème</sup>) et de l'Ouest (7/8/9/16/17<sup>ème</sup>).

## **Au 2<sup>nd</sup> tour, le match entre Emmanuel Grégoire et Rachida Dati serait très serré.**

- Dans l'hypothèse où chacune des listes dépassant actuellement les 10% se maintiendraient (quadrangulaire), Emmanuel Grégoire et Rachida Dati seraient quasiment à **égalité** (respectivement 36% et 35%). Dans cette hypothèse, Pierre-Yves Bournazel obtiendrait 17% et Sophia Chikirou 12%.
- Dans l'hypothèse où Sophia Chikirou et Pierre-Yves Bournazel se retireraient (duel), le match serait à nouveau **très serré** : 50% pour chacun des deux candidats.
- Dans l'hypothèse d'un maintien de Sophia Chikirou et d'un retrait de Pierre-Yves Bournazel (triangulaire), **Rachida Dati aurait l'avantage** : 47%, contre 42% pour Emmanuel Grégoire et 11% pour la candidate LFI.
- Dans l'hypothèse où Sarah Knafo passerait la barre des 10% (dans les marges d'erreur du rapport de force mesuré au 1<sup>er</sup> tour) et que Pierre-Yves Bournazel et Sophia Chikirou se retireraient (triangulaire), c'est cette fois **Emmanuel Grégoire qui aurait l'avantage** : 48%, contre 41% pour Rachida Dati et 11% pour la candidate Reconquête.

En cas de retrait de Pierre-Yves Bournazel, ses électeurs se dirigeraient en majorité vers Rachida Dati (environ 55%), mais environ 30% basculeraient en faveur d'Emmanuel Grégoire. Environ 15% s'abstiendraient en l'absence de leur candidat.

En l'absence de Sophia Chikirou au 2<sup>nd</sup> tour, ses électeurs se dirigeraient vers Emmanuel Grégoire (environ 65%), et environ 15% s'abstiendraient (10% feraient le choix de Rachida Dati).

En l'absence de Sarah Knafo, ses électeurs se dirigeraient vers Rachida Dati (environ 80%), et environ 20% s'abstiendraient.

**\*Sondage réalisé en grande partie avant l'annonce de la candidature de Sarah Knafo le soir du 7 janvier.**

# Principaux enseignements

## Quelles priorités d'action pour le futur maire de Paris ? Sécurité, propreté et logement

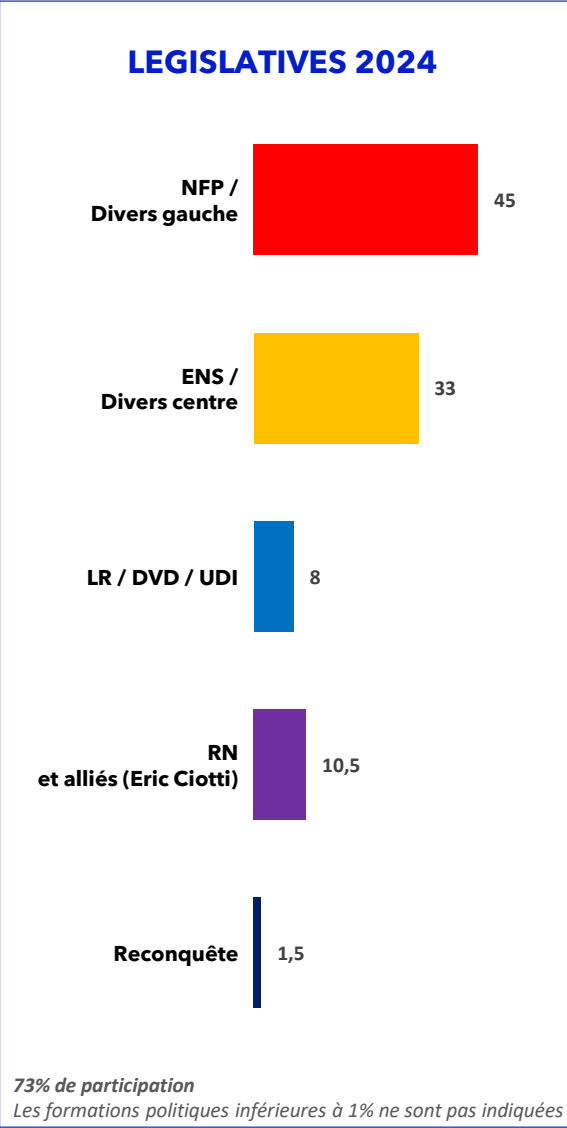
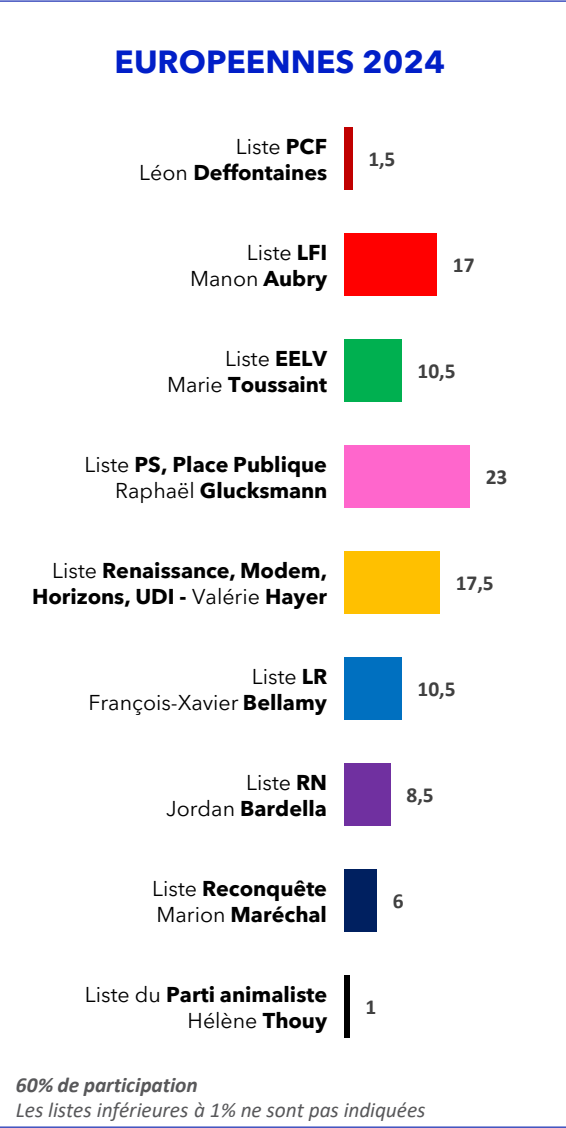
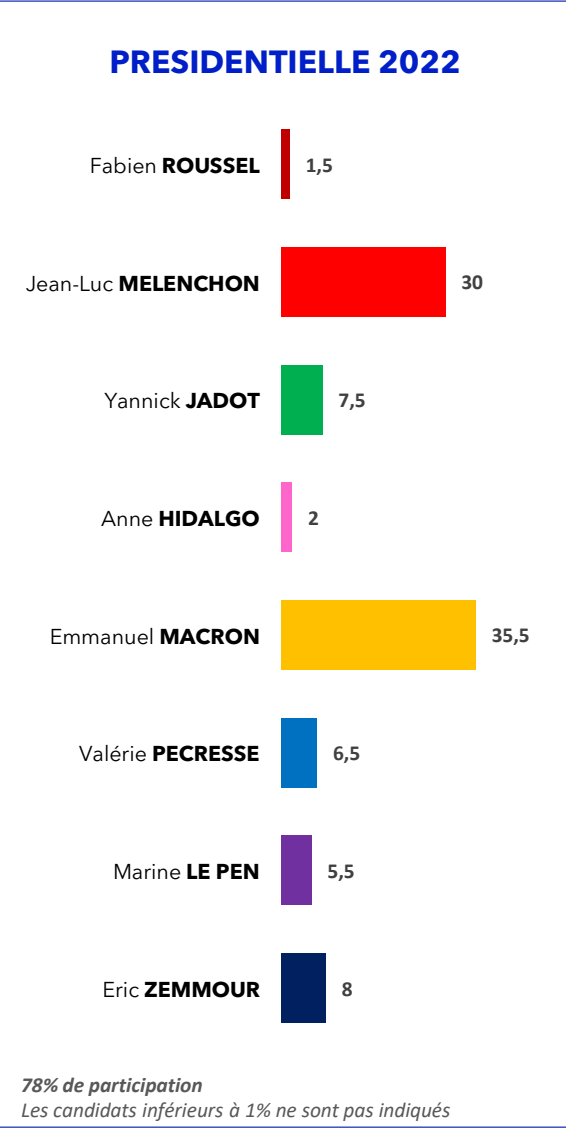
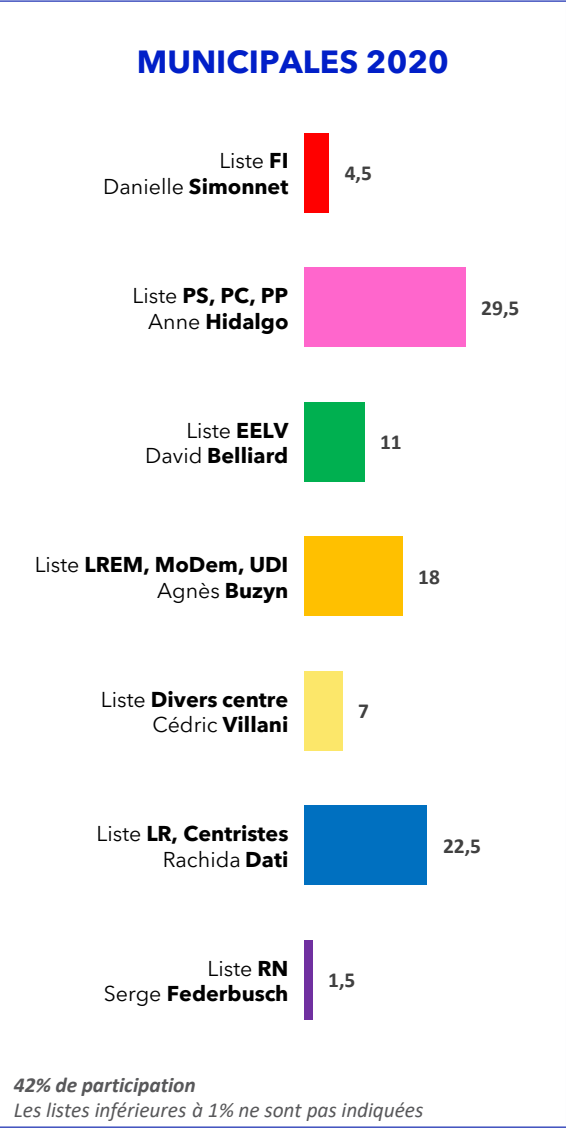
Au global, la sécurité est la priorité d'action pour 47% des Parisiens (+6 par rapport à juin), légèrement devant la propreté et l'entretien de la ville (43%, -1) et le logement (36%, -1). Les préoccupations des Parisiens pour leur commune rejoignent celle de l'ensemble des Français en ce qui concerne la sécurité, mais se distinguent par la place du logement dans le top 3 (23% à l'échelle nationale, en 5<sup>ème</sup> position). La fiscalité locale est elle plus loin (6<sup>ème</sup>) par rapport au niveau national (2<sup>ème</sup>), tout comme l'accès aux soins (7<sup>ème</sup> vs 3<sup>ème</sup>). Les transports en commun (26%) et l'adaptation aux conséquences du dérèglement climatique (25%) sont elles en 4<sup>ème</sup> et 5<sup>ème</sup> positions.

### Les choix entre les différentes priorités d'action révèlent une forte polarisation politique:

- Après des électeurs potentiels de Sophia Chikirou : logement (61%), suivi de la sécurité (40%)
- Après des électeurs potentiels d'Emmanuel Grégoire : logement (48%), suivi de l'adaptation aux conséquences du dérèglement climatique (42%)
- Après des électeurs potentiels de Pierre-Yves Bournazel : propreté de la ville (67%), devant la sécurité (47%) et la fiscalité locale (42%)
- Après des électeurs potentiels de Rachida Dati : sécurité (63%) et propreté de la ville (60%)
- Après des électeurs potentiels de Sarah Knafo : sécurité (85%), suivi de la propreté de la ville (48%) et la fiscalité locale (43%)
- Après des électeurs potentiels de Thierry Mariani (RN) : sécurité (62%), devant la propreté de la ville (48%)

# Rappel des résultats aux élections précédentes

# Rappel des résultats aux élections précédentes à Paris

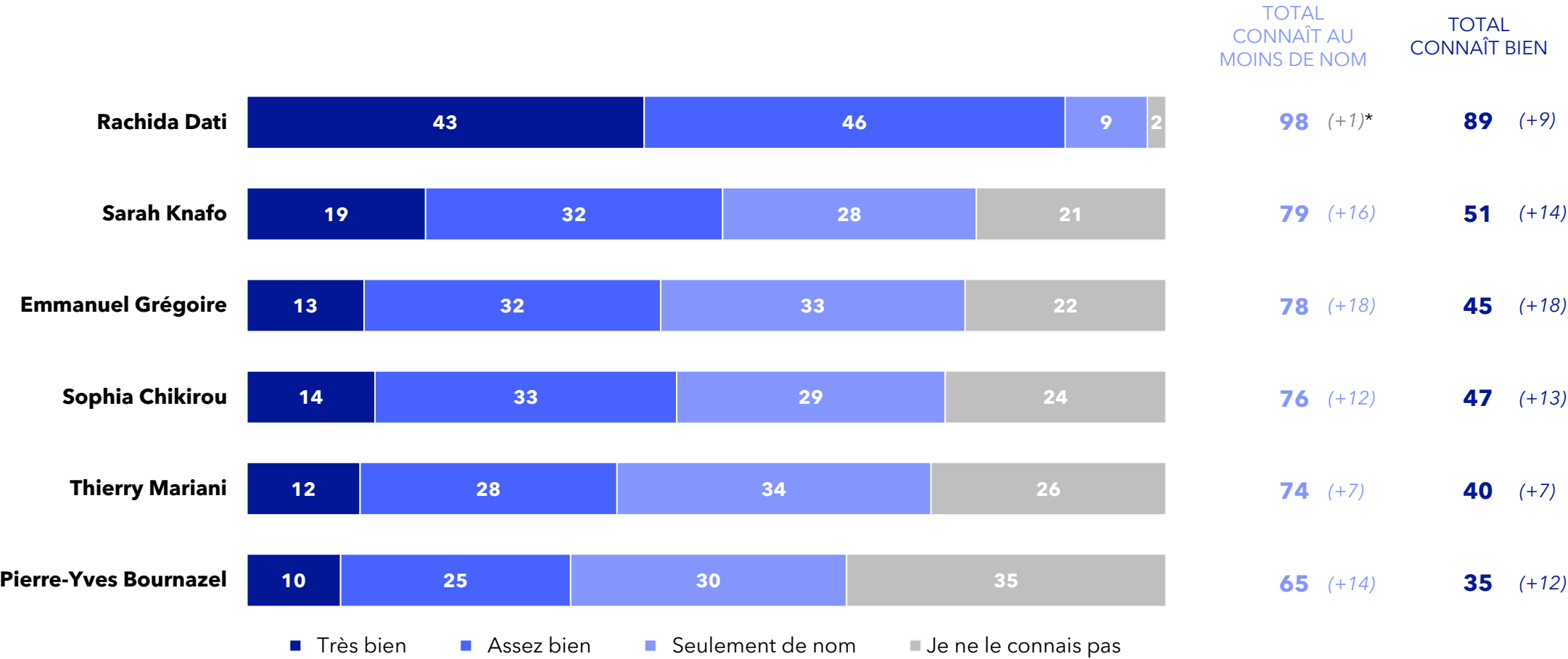




# Notoriété et image des personnalités

# Notoriété : Rachida Dati conserve une longueur d’avance sur les autres principaux candidats ; Pierre-Yves Bournazel est légèrement en retrait

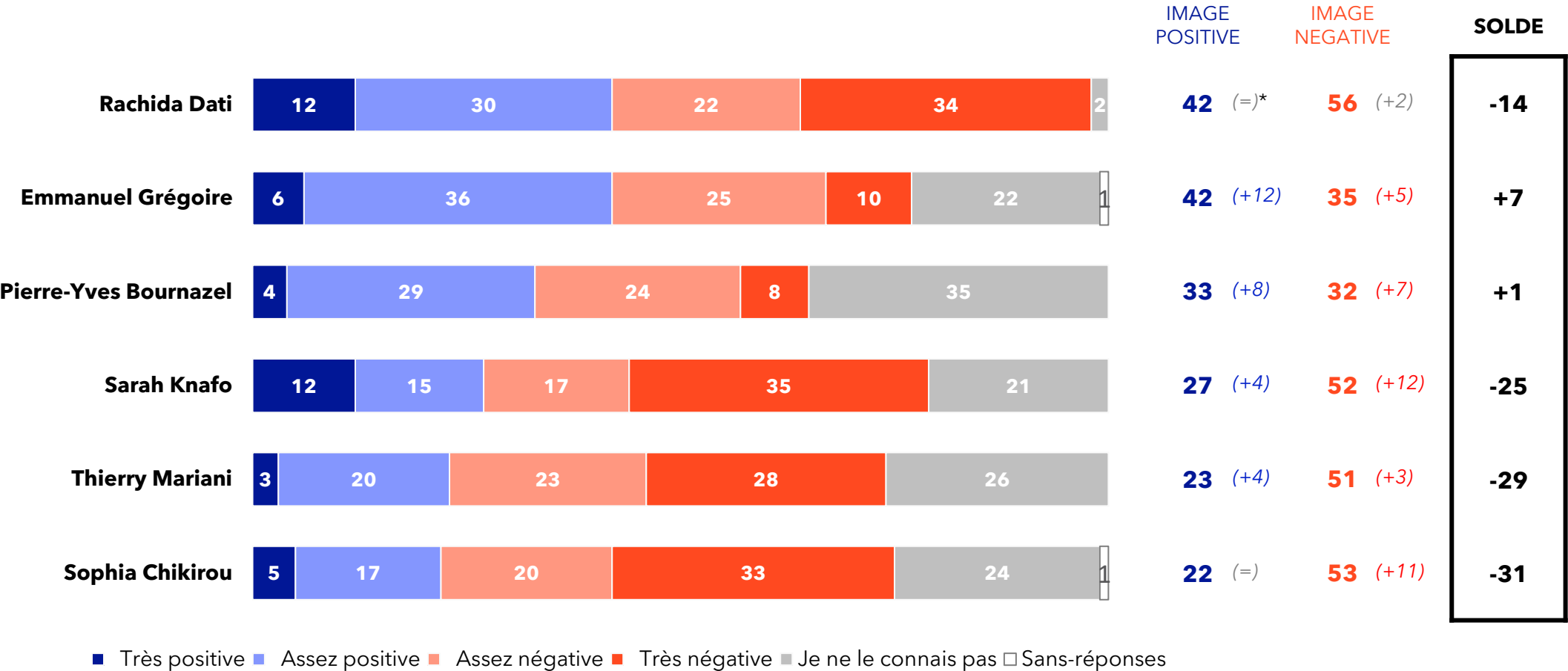
Pour chacune des personnalités suivantes, diriez-vous que vous les connaissez très bien, assez bien, seulement de nom ou pas du tout ? - En % des inscrits



\* Evolutions par rapport au sondage ELABE pour BFMTV et La Tribune Dimanche le 21 juin 2025

# Emmanuel Grégoire bénéficie de la meilleure image. A l'exception de Pierre-Yves Bournazel, les autres candidats ont une image très clivante

Globalement, avez-vous une image très positive, assez positive, assez négative ou très négative de... ? - En % des inscrits



\* Evolutions par rapport au sondage ELABE pour BFMTV et La Tribune Dimanche le 21 juin 2025

# Intentions de vote

Emmanuel Grégoire serait en tête au 1<sup>er</sup> tour avec 33% des intentions de vote, devant Rachida Dati (26%). Pierre-Yves Bournazel et Sophia Chikirou seraient en mesure de se maintenir au 2<sup>nd</sup> tour. Sarah Knafo est créditée de 9%. Au 2<sup>nd</sup> tour, le match serait très serré.

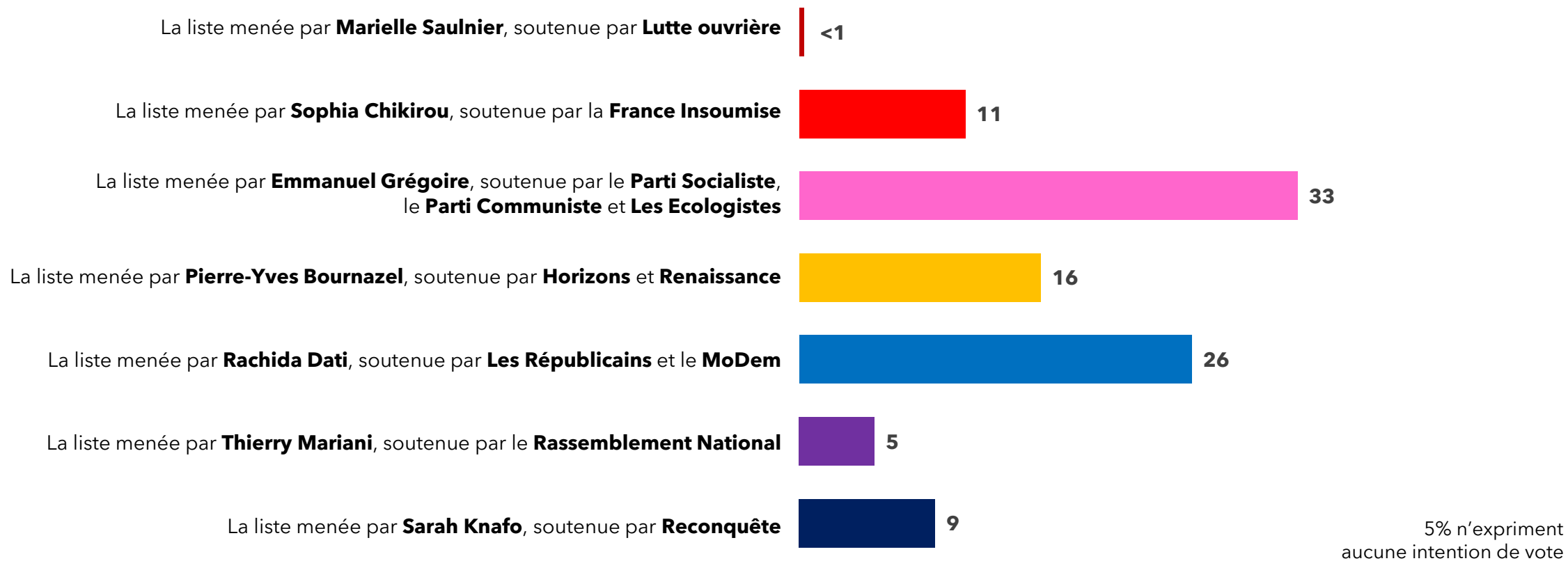
Si vous aviez le choix entre les listes suivantes au premier/second tour, pour laquelle voteriez-vous ? - En % des intentions de vote exprimées

|   | 1 <sup>er</sup> tour | 2 <sup>nd</sup> tour |    |    |    |
|---|----------------------|----------------------|----|----|----|
| Marielle SAULNIER (LO)                        | <1                   |                      |    |    |    |
| Sophia CHIKIROU (LFI)                         | 11                   | 12                   |    | 11 |    |
| Emmanuel GRÉGOIRE (PS, PC, EELV)              | 33                   | 36                   | 50 | 42 | 48 |
| Pierre-Yves BOURNAZEL (Horizons, Renaissance) | 16                   | 17                   |    |    |    |
| Rachida DATI (LR, MoDem)                      | 26                   | 35                   | 50 | 47 | 41 |
| Thierry MARIANI (RN)                          | 5                    |                      |    |    |    |
| Sarah KNAFO (Reconquête)                      | 9                    |                      |    |    | 11 |

## HYPOTHESE 1 - Premier tour

**1<sup>er</sup> tour : Emmanuel Grégoire serait en tête avec 33% des intentions de vote, devant Rachida Dati (26%). Pierre-Yves Bournazel (16%) et Sophia Chikirou (11%) seraient en mesure de se maintenir au 2<sup>nd</sup> tour. Sarah Knafo est créditée de 9%.**

Si vous aviez le choix entre les listes suivantes au premier tour, pour laquelle voteriez-vous ? - En % des intentions de vote exprimées



## Sûreté du choix : les électeurs de Sarah Knafo et Pierre-Yves Bournazel sont encore largement indécis

|  | Je suis sûr(e) de mon choix | Je pourrais changer d'avis d'ici à l'élection |
|--|-----------------------------|---|
| <b>Sophia Chikirou</b> (LFI)                         | 50                          | 50  |
| <b>Emmanuel Grégoire</b> (PS, PC, EELV)              | 65                          | 35  |
| <b>Pierre-Yves Bournazel</b> (Horizons, Renaissance) | 44                          | 56  |
| <b>Rachida Dati</b> (LR, MoDem)                      | 62                          | 38  |
| <b>Thierry Mariani</b> (RN)                          | 74                          | 26  |
| <b>Sarah Knafo</b> (R!)                              | 45                          | 55  |

Reports de voix par rapport aux élections précédentes

**Exemple de lecture :** 24% des électeurs du Nouveau Front Populaire au premier tour des élections législatives 2024 ayant exprimé une intention de vote pour les municipales 2026 ont l'intention de voter pour la liste menée par Sophia Chikirou.

|  | Electorats Législatives 2024 (1 <sup>er</sup> tour) |          |    |    | Electorats Européennes 2024 |    |      |                 |    |    | Electorats Présidentielle 2022 (1 <sup>er</sup> tour) |              |                |              |               | Electorats Municipales 2020 (1 <sup>er</sup> tour) |                       |                              |              |
|--|---|----------|----|----|-----------------------------|----|------|-----------------|----|----|---|--------------|----------------|--------------|---------------|--|-----------------------|------------------------------|--------------|
|  | NFP   | Ensemble | LR | RN | LFI                         | PS | EELV | Renaissanc<br>e | LR | RN | J.L.<br>MELENCHO<br>N                                 | E.<br>MACRON | V.<br>PECRESSE | M.<br>LE PEN | E.<br>ZEMMOUR | A. HIDALGO<br>(PS, PC)                             | D. BELLIARD<br>(EELV) | A. BUZYN<br>(LREM,<br>MoDem) | R. DATI (LR) |
| Marielle Saulnier (LO)                           | 0   | 0        | 0  | 0  | 0                           | 0  | 0    | 0               | 0  | 0  | 0   | 0            | 0              | 0            | 0             | 0  | 0                     | 0                            | 0            |
| Sophia Chikirou (LFI)                            | 24  | 1        | 0  | 0  | 44                          | 2  | 11   | 0               | 0  | 0  | 30  | 0            | 0              | 0            | 0             | 10   | 0                     | 0                            | 0            |
| Emmanuel Grégoire<br>(PS, PC, EELV)              | 66  | 15       | 1  | 0  | 47                          | 70 | 60   | 5               | 7  | 0  | 57  | 21           | 11             | 0            | 0             | 73   | 85                    | 7                            | 5            |
| Pierre-Yves Bournazel<br>(Horizons, Renaissance) | 4   | 40       | 6  | 4  | 4                           | 14 | 9    | 51              | 18 | 4  | 4   | 35           | 15             | 0            | 4             | 10   | 11                    | 44                           | 6            |
| Rachida Dati<br>(LR, MoDem)                      | 5   | 43       | 68 | 14 | 5                           | 14 | 20   | 42              | 63 | 19 | 8   | 41           | 69             | 22           | 24            | 6  | 1                     | 44                           | 61           |
| Thierry Mariani (RN)                             | 0   | 0        | 1  | 39 | 0                           | 0  | 0    | 0               | 1  | 46 | 0   | 0            | 3              | 62           | 7             | 1  | 0                     | 1                            | 2            |
| Sarah Knafo (R!)                                 | 1   | 1        | 24 | 43 | 0                           | 0  | 0    | 2               | 11 | 31 | 1   | 3            | 2              | 16           | 65            | 0  | 3                     | 4                            | 26           |



## HYPOTHESE 2 - Second tour

**Dans l'hypothèse où chacune des listes dépassant actuellement les 10% se maintiendraient (quadrangulaire), Emmanuel Grégoire et Rachida Dati seraient quasiment à égalité (respectivement 36% et 35%).**

Si vous aviez le choix entre les listes suivantes au second tour, pour laquelle voteriez-vous ? - En % des intentions de vote exprimées



7% n'expriment aucune intention de vote

Reports de voix par rapport au 1<sup>er</sup> tour

**Exemple de lecture :** 74% des électeurs potentiels de Sarah Knafo au premier tour des municipales 2026 ayant exprimé une intention de vote pour le second tour ont l'intention de voter pour la liste menée par Rachida Dati.

Intention de vote 1<sup>er</sup> tour municipales 2026

|   | Sophia Chikirou<br>(LFI) | Emmanuel Grégoire<br>(PS, PC, EELV) | Pierre-Yves<br>Bournazel<br>(Horizons,<br>Renaissance) | Rachida Dati<br>(LR, MoDem) | Thierry Mariani<br>(RN) | Sarah Knafo<br>(R!) |
|---|--------------------------|-------------------------------------|--|-----------------------------|-------------------------|---------------------|
| Sophia Chikirou (LFI)                         | 86                       | 2                                   | 2  | 4                           | 0                       | 5                   |
| Emmanuel Grégoire (PS, PC, EELV)              | 14                       | 96                                  | 4  | 2                           | 1                       | 0                   |
| Pierre-Yves Bournazel (Horizons, Renaissance) | 0                        | 0                                   | 91   | 2                           | 26                      | 3                   |
| Rachida Dati (LR, MoDem)                      | 0                        | 1                                   | 3  | 92                          | 41                      | 74                  |
| Abstention                                    | 0                        | 1                                   | 0  | 0                           | 32                      | 18                  |

**Dans l'hypothèse où Sophia Chikirou et Pierre-Yves Bournazel se retireraient (duel), le match serait à nouveau très serré : 50% pour chacun des deux candidats.**

**Si vous aviez le choix entre les listes suivantes au second tour, pour laquelle voteriez-vous ?** - En % des intentions de vote exprimées

La liste menée par **Emmanuel Grégoire**, soutenue par le **Parti Socialiste**,  
le **Parti Communiste** et **Les Ecologistes**

50

La liste menée par **Rachida Dati**, soutenue par **Les Républicains** et le **MoDem**

50

12% n'expriment  
aucune intention de vote

Reports de voix (intention de vote 1<sup>er</sup> tour municipales 2026)

**Exemple de lecture** : 79% des électeurs potentiels de Sarah Knafo au premier tour des municipales 2026 ayant exprimé une intention de vote pour le second tour ont l'intention de voter pour la liste menée par Rachida Dati.

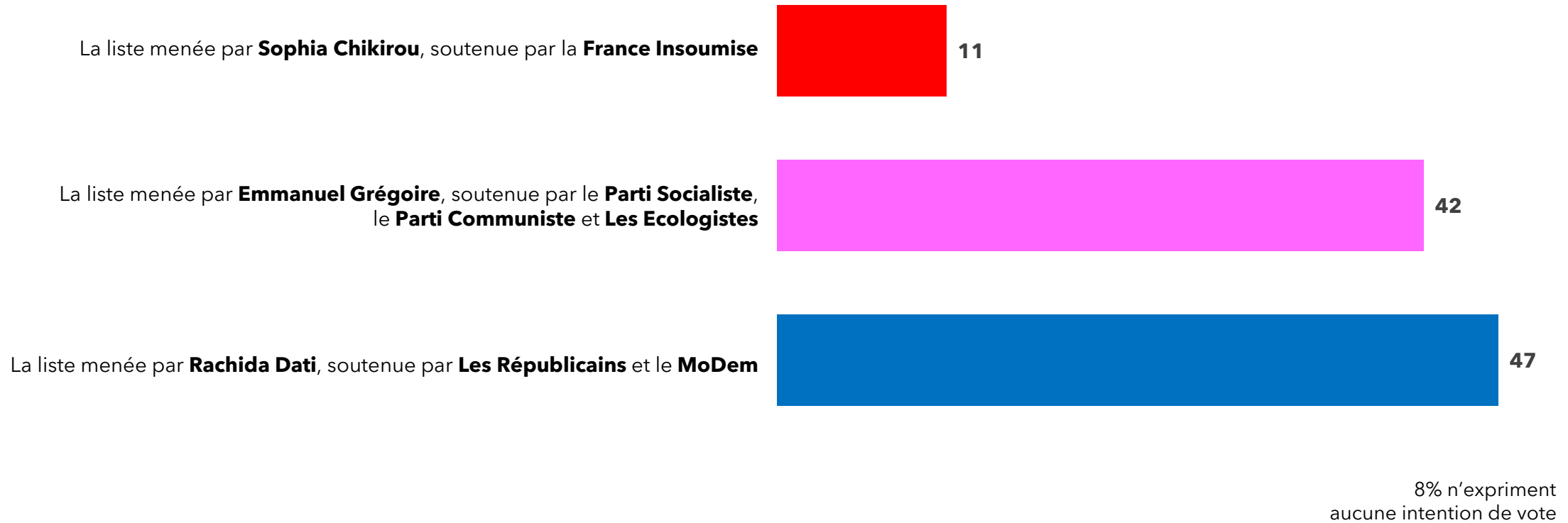
Intention de vote 1<sup>er</sup> tour municipales 2026

|                                  | Sophia Chikirou<br>(LFI) | Emmanuel Grégoire<br>(PS, PC, EELV) | Pierre-Yves Bournazel<br>(Horizons, Renaissance) | Rachida Dati<br>(LR, MoDem) | Thierry Mariani<br>(RN) | Sarah Knafo<br>(R!) |
|----------------------------------|--------------------------|-------------------------------------|--|-----------------------------|-------------------------|---------------------|
| Emmanuel Grégoire (PS, PC, EELV) | 63                       | 98                                  | 31   | 2                           | 9                       | 3                   |
| Rachida Dati (LR, MoDem)         | 19                       | 1                                   | 53   | 98                          | 47                      | 79                  |
| Abstention                       | 18                       | 1                                   | 16   | 0                           | 44                      | 18                  |

#### HYPOTHESE 4 - Second tour

**Dans l'hypothèse d'un maintien de Sophia Chikirou (triangulaire), Rachida Dati aurait l'avantage : 47%, contre 42% pour Emmanuel Grégoire et 11% pour la candidate LFI.**

Si vous aviez le choix entre les listes suivantes au second tour, pour laquelle voteriez-vous ? - En % des intentions de vote exprimées



Reports de voix (intention de vote 1<sup>er</sup> tour municipales 2026)

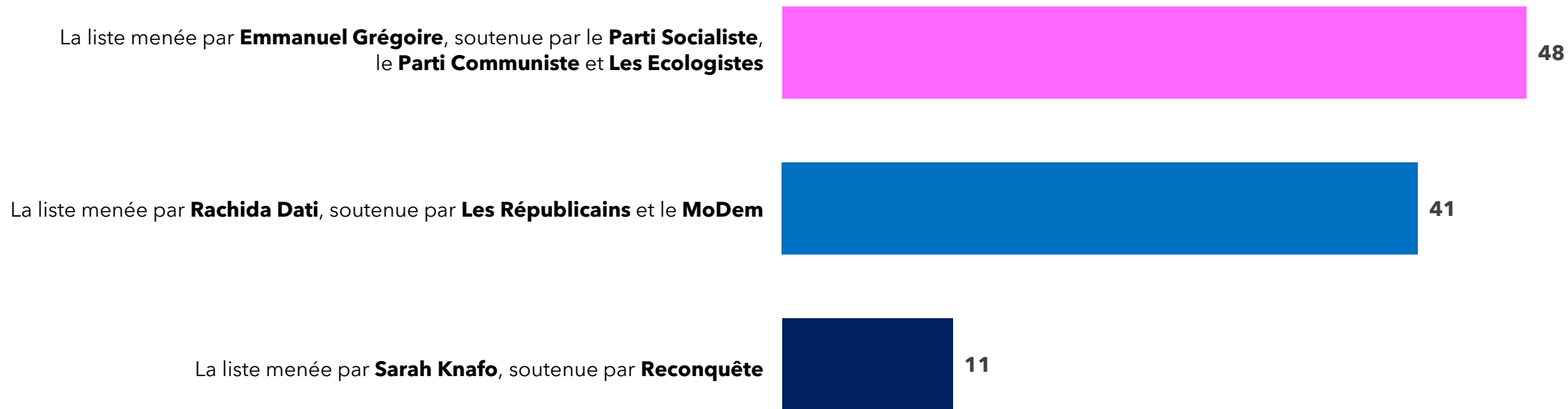
**Exemple de lecture** : 81% des électeurs potentiels de Sarah Knafo au premier tour des municipales 2026 ayant exprimé une intention de vote pour le second tour ont l'intention de voter pour la liste menée par Rachida Dati.

| Intention de vote 1 <sup>er</sup> tour municipales 2026 |                          |                                     |  |                             |                         |                     |
|---|--------------------------|-------------------------------------|--|-----------------------------|-------------------------|---------------------|
|   | Sophia Chikirou<br>(LFI) | Emmanuel Grégoire<br>(PS, PC, EELV) | Pierre-Yves Bournazel<br>(Horizons, Renaissance) | Rachida Dati<br>(LR, MoDem) | Thierry Mariani<br>(RN) | Sarah Knafo<br>(R!) |
| Sophia Chikirou (LFI)                                   | 93                       | 0                                   | 2  | 2                           | 0                       | 5                   |
| Emmanuel Grégoire (PS, PC, EELV)                        | 2                        | 98                                  | 32   | 0                           | 27                      | 3                   |
| Rachida Dati (LR, MoDem)                                | 0                        | 1                                   | 58   | 98                          | 38                      | 81                  |
| Abstention  | 5                        | 1                                   | 8  | 0                           | 35                      | 11                  |

### HYPOTHESE 3 - Second tour

**Dans l'hypothèse où Sarah Knafo passait la barre des 10% (dans les marges d'erreur du rapport de force mesuré au 1er tour) et que Pierre-Yves Bournazel et Sophia Chikirou se retireraient (triangulaire), c'est cette fois Emmanuel Grégoire qui aurait l'avantage : 48%, contre 41% pour Rachida Dati et 11% pour la candidate Reconquête.**

**Si vous aviez le choix entre les listes suivantes au second tour, pour laquelle voteriez-vous ?** - En % des intentions de vote exprimées



10% n'expriment  
aucune intention de vote

Reports de voix (intention de vote 1<sup>er</sup> tour municipales 2026)

**Exemple de lecture :** 54% des électeurs potentiels de Pierre-Yves Bournazel au premier tour des municipales 2026 ayant exprimé une intention de vote pour le second tour ont l'intention de voter pour la liste menée par Rachida Dati.

Intention de vote 1<sup>er</sup> tour municipales 2026

|                                  | Sophia Chikirou<br>(LFI) | Emmanuel Grégoire<br>(PS, PC, EELV) | Pierre-Yves<br>Bournazel<br>(Horizons,<br>Renaissance) | Rachida Dati<br>(LR, MoDem) | Thierry Mariani<br>(RN) | Sarah Knafo<br>(R!) |
|----------------------------------|--------------------------|-------------------------------------|--|-----------------------------|-------------------------|---------------------|
| Emmanuel Grégoire (PS, PC, EELV) | 69                       | 97                                  | 29   | 2                           | 13                      | 1                   |
| Rachida Dati (LR, MoDem)         | 13                       | 2                                   | 54   | 97                          | 11                      | 26                  |
| Sarah Knafo (R!)                 | 2                        | 0                                   | 6  | 1                           | 45                      | 73                  |
| Abstention                       | 16                       | 1                                   | 11   | 0                           | 31                      | 0                   |

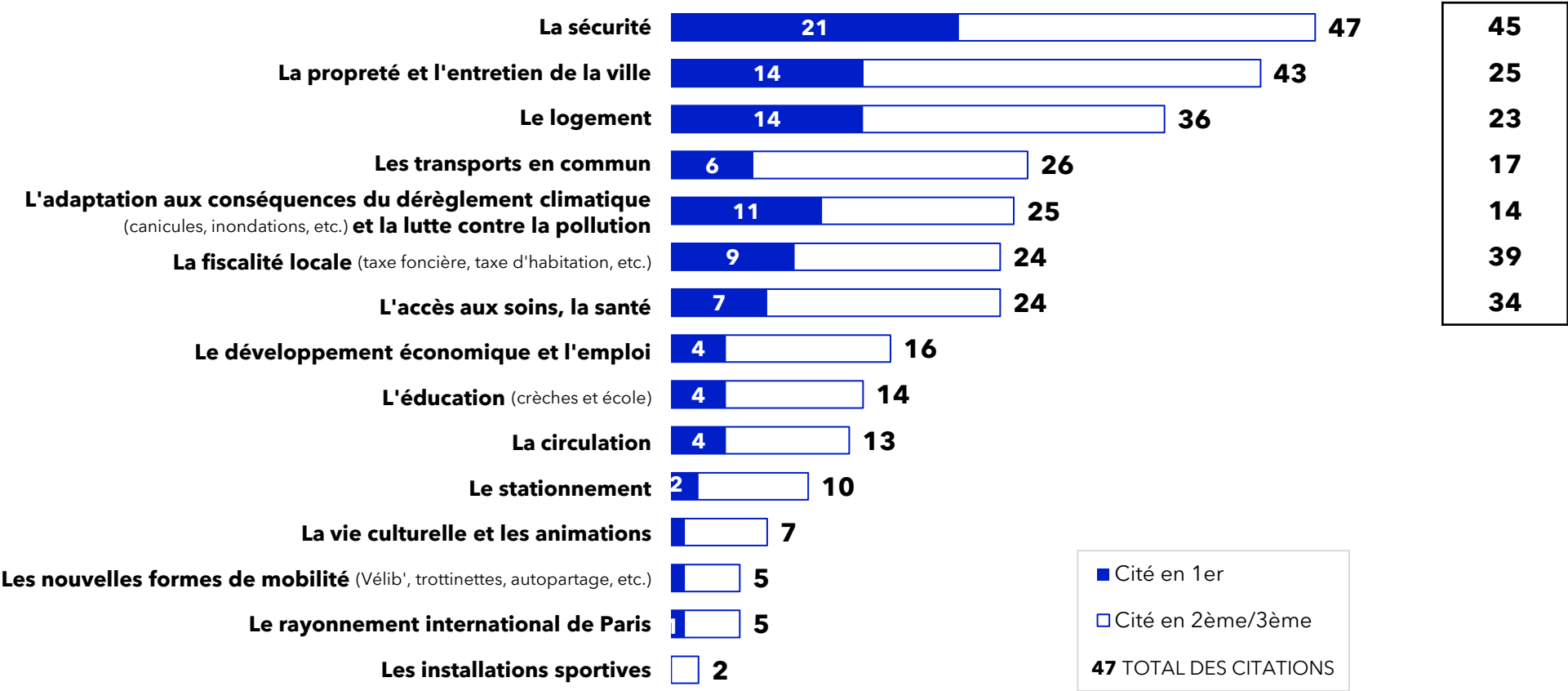


# Priorités d'action pour le prochain maire de Paris

# Quelles priorités d'action pour le futur maire de Paris ? Sécurité, propreté et logement

Parmi les thèmes suivants, quelles doivent être selon vous les priorités d'action pour le prochain maire de Paris ? - En % des inscrits

Principales préoccupations de l'ensemble des Français pour leur commune\*



\* Sondage ELABE pour La Tribune Dimanche réalisé du 2 au 3 janvier 2026 auprès d'un échantillon de 1 010 personnes

# Priorités par électorats

Parmi les thèmes suivants, quelles doivent être selon vous les priorités d'action pour le prochain maire de Paris ? - En % des inscrits

|   | Sophia Chikirou<br>(LFI)      | Emmanuel Grégoire<br>(PS/PC/EELV)  | Pierre-Yves Bournazel<br>(Horizons,<br>Renaissance) | Rachida Dati<br>(LR, MoDem)                 | Thierry Mariani<br>(RN)                     | Sarah Knafo<br>(Reconquête)                 |
|---|-------------------------------|--|---|---|---|---|
| 1 | Logement<br>61%               | Logement<br>48%  | Propreté et entretien<br>de la ville<br>67%         | Sécurité<br>63%                             | Sécurité<br>62%                             | Sécurité<br>85%                             |
| 2 | Sécurité<br>40%               | Adaptation<br>conséquences du<br>changement<br>climatique, lutte<br>contre les pollutions<br>42% | Sécurité<br>47%                                     | Propreté et entretien<br>de la ville<br>60% | Propreté et entretien<br>de la ville<br>48% | Propreté et entretien<br>de la ville<br>48% |
| 3 | Accès aux soins, santé<br>34% | Accès aux soins, santé<br>33%  | Fiscalité locale<br>42%                             | Logement<br>28%                             | Fiscalité locale<br>34%                     | Fiscalité locale<br>43%                     |

**NB :** Les résultats sont indiqués sur la base de l'hypothèse n°1 (premier tour)

# Annexes

# Détail des résultats

## Par catégories sociodémographiques et professionnelles

Pour chacune des personnalités suivantes, diriez-vous que vous les connaissez très bien, assez bien, seulement de nom ou pas du tout ?

| En % - TOTAL AU MOINS DE NOM                              | Rachida Dati | Sarah Knafo | Emmanuel Grégoire | Sophia Chikirou | Thierry Mariani | Pierre-Yves Bournazel |
|---|--------------|-------------|-------------------|-----------------|-----------------|-----------------------|
| Total   | 98           | 79          | 78                | 76              | 74              | 65                    |
| SEXE DU REpondant   |              |             |                   |                 |                 |                       |
| Homme   | 98           | 85          | 84                | 81              | 82              | 74                    |
| Femme   | 98           | 74          | 73                | 71              | 67              | 58                    |
| AGE DU REpondant  |              |             |                   |                 |                 |                       |
| 18-34 ans   | 96           | 73          | 60                | 65              | 53              | 45                    |
| 35-49 ans   | 97           | 87          | 84                | 86              | 81              | 66                    |
| 50-64 ans   | 99           | 82          | 88                | 81              | 87              | 80                    |
| 65 ans et plus  | 100          | 78          | 90                | 77              | 88              | 82                    |
| PROFESSION DU REpondant                                   |              |             |                   |                 |                 |                       |
| Actifs  | 98           | 80          | 79                | 78              | 76              | 67                    |
| Agriculteurs, artisans, commerçants et chefs d'entreprise | 100          | 73          | 75                | 82              | 85              | 89                    |
| CSP+  | 98           | 79          | 80                | 78              | 75              | 67                    |
| Cadres et professions intellectuelles supérieures         | 98           | 80          | 82                | 79              | 76              | 69                    |
| Professions Intermédiaires                                | 98           | 78          | 75                | 73              | 71              | 63                    |
| CSP-  | 96           | 83          | 78                | 80              | 78              | 61                    |
| Employés  | 95           | 81          | 77                | 77              | 73              | 58                    |
| Ouvriers  | 97           | 90          | 80                | 87              | 91              | 70                    |
| Inactifs  | 99           | 78          | 76                | 71              | 72              | 63                    |
| Retraités   | 100          | 75          | 88                | 74              | 84              | 76                    |
| Autres inactifs   | 97           | 84          | 55                | 67              | 51              | 42                    |
| ARRONDISSEMENT DE RESIDENCE                               |              |             |                   |                 |                 |                       |
| Centre (1, 2, 3, 4, 5, 6)                                 | 96           | 87          | 87                | 83              | 81              | 78                    |
| Ouest (7, 8, 9, 16, 17)                                   | 100          | 79          | 78                | 76              | 76              | 71                    |
| Nord-Est (18, 19, 20)                                     | 97           | 79          | 75                | 78              | 75              | 61                    |
| Centre-Est (10, 11, 12)                                   | 98           | 79          | 79                | 79              | 69              | 64                    |
| Sud-Est (13, 14, 15)                                      | 98           | 77          | 78                | 69              | 75              | 62                    |

# Détail des résultats

## Par catégories politiques

Pour chacune des personnalités suivantes, diriez-vous que vous les connaissez très bien, assez bien, seulement de nom ou pas du tout ?

| En % - TOTAL AU MOINS DE NOM                  | Rachida Dati | Sarah Knafo | Emmanuel Grégoire | Sophia Chikirou | Thierry Mariani | Pierre-Yves Bournazel |
|---|--------------|-------------|-------------------|-----------------|-----------------|-----------------------|
| Total   | 98           | 79          | 78                | 76              | 74              | 65                    |
| VOTE MUNICIPALES 2020 (1ER TOUR)              |              |             |                   |                 |                 |                       |
| PS - A. HIDALGO                               | 99           | 85          | 89                | 86              | 84              | 73                    |
| EELV - D. BELLIARD                            | 98           | 79          | 87                | 85              | 82              | 85                    |
| LREM, MoDem, UDI - A. BUZYN                   | 100          | 86          | 95                | 87              | 87              | 85                    |
| LR - R. DATI                                  | 98           | 84          | 89                | 78              | 86              | 73                    |
| Abstention, vote blanc/nul                    | 95           | 66          | 45                | 55              | 43              | 28                    |
| VOTE PRESIDENTIELLE 2022 (1ER TOUR)           |              |             |                   |                 |                 |                       |
| Jean-Luc MELENCHON                            | 98           | 80          | 73                | 79              | 68              | 59                    |
| Yannick JADOT                                 | 100          | 69          | 92                | 74              | 77              | 78                    |
| Emmanuel MACRON                               | 98           | 83          | 92                | 84              | 84              | 79                    |
| Valérie PECRESSE                              | 100          | 68          | 77                | 67              | 72              | 60                    |
| Marine LE PEN                                 | 100          | 91          | 86                | 82              | 89              | 70                    |
| Eric ZEMMOUR                                  | 100          | 94          | 91                | 79              | 99              | 96                    |
| Abstention, vote blanc/nul                    | 95           | 69          | 48                | 58              | 49              | 34                    |
| VOTE EUROPEENNES 2024                         |              |             |                   |                 |                 |                       |
| LFI - M. AUBRY                                | 97           | 95          | 75                | 86              | 72              | 58                    |
| EELV - M. TOUSSAINT                           | 93           | 71          | 75                | 82              | 61              | 59                    |
| PS - R. GLUCKSMANN                            | 100          | 83          | 92                | 85              | 84              | 79                    |
| Renaissance, Modem, Horizons, UDI - V. HAYER  | 100          | 82          | 92                | 81              | 90              | 84                    |
| LR - F-X. BELLAMY                             | 100          | 93          | 93                | 90              | 89              | 85                    |
| RN - J. BARDELLA                              | 100          | 83          | 81                | 66              | 87              | 75                    |
| Abstention, vote blanc/nul                    | 97           | 64          | 58                | 58              | 53              | 41                    |
| VOTE LEGISLATIVES 2024 (1ER TOUR)             |              |             |                   |                 |                 |                       |
| NFP (LFI, EELV, PS, PCF)                      | 99           | 80          | 79                | 82              | 72              | 63                    |
| Ensemble (Renaissance, MoDem, Horizons, etc.) | 99           | 86          | 91                | 85              | 84              | 81                    |
| LR, DVD, UDI                                  | 100          | 83          | 86                | 80              | 87              | 83                    |
| RN et alliés                                  | 100          | 90          | 81                | 72              | 91              | 76                    |
| Abstention, vote blanc/nul                    | 93           | 66          | 59                | 58              | 58              | 44                    |

# Détail des résultats

## Par catégories sociodémographiques et professionnelles

Globalement, avez-vous une image très positive, assez positive, assez négative ou très négative de... ?

| En % - TOTAL IMAGE POSITIVE                               | Emmanuel Grégoire | Rachida Dati | Pierre-Yves Bournazel | Sarah Knafo | Thierry Mariani | Sophia Chikirou |
|---|-------------------|--------------|-----------------------|-------------|-----------------|-----------------|
| <b>Total</b>  | <b>42</b>         | <b>42</b>    | <b>33</b>             | <b>27</b>   | <b>23</b>       | <b>22</b>       |
| <b>SEXE DU REpondant</b>                                  |                   |              |                       |             |                 |                 |
| Homme   | 48                | 40           | 39                    | 35          | 26              | 23              |
| Femme   | 38                | 44           | 28                    | 20          | 19              | 22              |
| <b>AGE DU REpondant</b>                                   |                   |              |                       |             |                 |                 |
| 18-34 ans   | 40                | 41           | 27                    | 27          | 25              | 37              |
| 35-49 ans   | 45                | 37           | 35                    | 26          | 17              | 26              |
| 50-64 ans   | 45                | 43           | 29                    | 28          | 21              | 11              |
| 65 ans et plus  | 41                | 48           | 45                    | 28          | 28              | 7               |
| <b>PROFESSION DU REpondant</b>                            |                   |              |                       |             |                 |                 |
| <b>Actifs</b>   | <b>47</b>         | <b>39</b>    | <b>33</b>             | <b>27</b>   | <b>22</b>       | <b>25</b>       |
| Agriculteurs, artisans, commerçants et chefs d'entreprise | 62                | 57           | 45                    | 19          | 30              | 21              |
| <b>CSP+</b>   | <b>46</b>         | <b>40</b>    | <b>36</b>             | <b>25</b>   | <b>21</b>       | <b>23</b>       |
| Cadres et professions intellectuelles supérieures         | 46                | 39           | 35                    | 26          | 21              | 24              |
| Professions Intermédiaires                                | 47                | 43           | 38                    | 23          | 22              | 19              |
| <b>CSP-</b>   | <b>46</b>         | <b>35</b>    | <b>21</b>             | <b>32</b>   | <b>22</b>       | <b>31</b>       |
| Employés  | 45                | 34           | 20                    | 29          | 21              | 29              |
| Ouvriers  | 47                | 38           | 24                    | 39          | 25              | 39              |
| <b>Inactifs</b>   | <b>34</b>         | <b>47</b>    | <b>33</b>             | <b>29</b>   | <b>25</b>       | <b>17</b>       |
| Retraités   | 37                | 51           | 40                    | 30          | 27              | 8               |
| Autres inactifs   | 27                | 40           | 23                    | 29          | 21              | 33              |
| <b>ARRONDISSEMENT DE RESIDENCE</b>                        |                   |              |                       |             |                 |                 |
| Centre (1, 2, 3, 4, 5, 6)                                 | 48                | 51           | 45                    | 38          | 41              | 35              |
| Ouest (7, 8, 9, 16, 17)                                   | 41                | 47           | 33                    | 29          | 27              | 20              |
| Nord-Est (18, 19, 20)                                     | 46                | 34           | 33                    | 23          | 15              | 22              |
| Centre-Est (10, 11, 12)                                   | 50                | 37           | 27                    | 19          | 16              | 21              |
| Sud-Est (13, 14, 15)                                      | 32                | 47           | 33                    | 31          | 24              | 22              |

# Détail des résultats

## Par catégories politiques

Globalement, avez-vous une image très positive, assez positive, assez négative ou très négative de... ?

| En % - TOTAL IMAGE POSITIVE                   | Emmanuel Grégoire | Rachida Dati | Pierre-Yves Bournazel | Sarah Knafo | Thierry Mariani | Sophia Chikirou |
|---|-------------------|--------------|-----------------------|-------------|-----------------|-----------------|
| Total   | 42                | 42           | 33                    | 27          | 23              | 22              |
| VOTE MUNICIPALES 2020 (1ER TOUR)              |                   |              |                       |             |                 |                 |
| PS - A. HIDALGO                               | 70                | 21           | 35                    | 21          | 17              | 32              |
| EELV - D. BELLIARD                            | 63                | 10           | 23                    | 8           | 13              | 26              |
| LREM, MoDem, UDI - A. BUZYN                   | 48                | 58           | 55                    | 18          | 22              | 13              |
| LR - R. DATI                                  | 20                | 80           | 30                    | 48          | 39              | 10              |
| Abstention, vote blanc/nul                    | 29                | 33           | 15                    | 22          | 14              | 25              |
| VOTE PRESIDENTIELLE 2022 (1ER TOUR)           |                   |              |                       |             |                 |                 |
| Jean-Luc MELENCHON                            | 50                | 21           | 21                    | 15          | 14              | 44              |
| Yannick JADOT                                 | 60                | 10           | 23                    | 3           | 6               | 12              |
| Emmanuel MACRON                               | 48                | 57           | 52                    | 22          | 21              | 13              |
| Valérie PECRESSE                              | 20                | 70           | 37                    | 32          | 27              | 2               |
| Marine LE PEN                                 | 43                | 71           | 37                    | 62          | 65              | 38              |
| Eric ZEMMOUR                                  | 20                | 61           | 40                    | 77          | 60              | 3               |
| Abstention, vote blanc/nul                    | 30                | 39           | 18                    | 31          | 17              | 19              |
| VOTE EUROPEENNES 2024                         |                   |              |                       |             |                 |                 |
| LFI - M. AUBRY                                | 54                | 29           | 19                    | 18          | 17              | 51              |
| EELV - M. TOUSSAINT                           | 55                | 17           | 30                    | 10          | 12              | 44              |
| PS - R. GLUCKSMANN                            | 71                | 24           | 42                    | 16          | 12              | 14              |
| Renaissance, Modem, Horizons, UDI - V. HAYER  | 41                | 58           | 57                    | 14          | 20              | 6               |
| LR - F-X. BELLAMY                             | 29                | 76           | 53                    | 52          | 40              | 15              |
| RN - J. BARDELLA                              | 16                | 47           | 23                    | 59          | 60              | 6               |
| Abstention, vote blanc/nul                    | 29                | 45           | 20                    | 27          | 16              | 22              |
| VOTE LEGISLATIVES 2024 (1ER TOUR)             |                   |              |                       |             |                 |                 |
| NFP (LFI, EELV, PS, PCF)                      | 59                | 17           | 24                    | 14          | 10              | 37              |
| Ensemble (Renaissance, MoDem, Horizons, etc.) | 41                | 56           | 56                    | 20          | 22              | 11              |
| LR, DVD, UDI                                  | 27                | 87           | 41                    | 58          | 45              | 14              |
| RN et alliés                                  | 20                | 53           | 32                    | 69          | 58              | 13              |
| Abstention, vote blanc/nul                    | 33                | 48           | 22                    | 31          | 22              | 20              |



# Détail des résultats

## Par catégories sociodémographiques et professionnelles

Si vous aviez le choix entre les listes suivantes au premier tour, pour laquelle voteriez-vous ?

| En %  | La liste menée par Marielle Saulnier, soutenue par Lutte ouvrière | La liste menée par Sophia Chikirou, soutenue par la France Insoumise | La liste menée par Emmanuel Grégoire, soutenue par le Parti Socialiste, le Parti Communiste et Les Ecologistes | La liste menée par Pierre-Yves Bournazel, soutenue par Horizons et Renaissance | La liste menée par Rachida Dati, soutenue par Les Républicains et le MoDem | La liste menée par Thierry Mariani, soutenue par le Rassemblement National | La liste menée par Sarah Knafo, soutenue par Reconquête |
|---|---|--|--|--|--|--|---|
| Total   | 0   | 11   | 33   | 16   | 26   | 5  | 9   |
| SEXE DU REpondant   |   |  |  |  |  |  |   |
| Homme   | 0   | 9  | 30   | 18   | 24   | 6  | 13  |
| Femme   | 0   | 12   | 35   | 14   | 29   | 5  | 5   |
| AGE DU REpondant  |   |  |  |  |  |  |   |
| 18-34 ans   | 0   | 30   | 30   | 7  | 23   | 9  | 1   |
| 35-49 ans   | 0   | 7  | 46   | 16   | 22   | 2  | 7   |
| 50-64 ans   | 0   | 2  | 35   | 16   | 26   | 6  | 15  |
| 65 ans et plus  | 1   | 0  | 22   | 24   | 35   | 4  | 14  |
| PROFESSION DU REpondant                                   |   |  |  |  |  |  |   |
| Actifs  | 0   | 9  | 38   | 16   | 24   | 5  | 8   |
| Agriculteurs, artisans, commerçants et chefs d'entreprise | 1   | 4  | 38   | 18   | 25   | 9  | 5   |
| CSP+  | 0   | 10   | 36   | 17   | 25   | 4  | 8   |
| Cadres et professions intellectuelles supérieures         | 0   | 10   | 33   | 18   | 24   | 5  | 10  |
| Professions Intermédiaires                                | 0   | 9  | 44   | 16   | 27   | 2  | 2   |
| CSP-  | 0   | 7  | 45   | 8  | 22   | 6  | 12  |
| Employés  | 0   | 8  | 49   | 8  | 16   | 5  | 14  |
| Ouvriers  | 0   | 0  | 32   | 7  | 48   | 12   | 1   |
| Inactifs  | 1   | 13   | 24   | 15   | 30   | 7  | 10  |
| Retraités   | 1   | 1  | 24   | 18   | 36   | 5  | 15  |
| Autres inactifs   | 0   | 39   | 23   | 9  | 18   | 10   | 1   |
| ARRONDISSEMENT DE RESIDENCE                               |   |  |  |  |  |  |   |
| Centre (1, 2, 3, 4, 5, 6)                                 | 1   | 13   | 28   | 10   | 35   | 3  | 10  |
| Ouest (7, 8, 9, 16, 17)                                   | 0   | 10   | 24   | 14   | 31   | 10   | 11  |
| Nord-Est (18, 19, 20)                                     | 0   | 12   | 44   | 15   | 22   | 2  | 5   |
| Centre-Est(10, 11, 12)                                    | 0   | 13   | 41   | 14   | 24   | 3  | 5   |
| Sud-Est (13, 14, 15)                                      | 0   | 7  | 25   | 20   | 26   | 8  | 14  |

# Détail des résultats

## Par catégories politiques

Si vous aviez le choix entre les listes suivantes au premier tour, pour laquelle voteriez-vous ?

| En %  | La liste menée par Marielle Saulnier, soutenue par Lutte ouvrière | La liste menée par Sophia Chikirou, soutenue par la France Insoumise | La liste menée par Emmanuel Grégoire, soutenue par le Parti Socialiste, le Parti Communiste et Les Ecologistes | La liste menée par Pierre-Yves Bournazel, soutenue par Horizons et Renaissance | La liste menée par Rachida Dati, soutenue par Les Républicains et le MoDem | La liste menée par Thierry Mariani, soutenue par le Rassemblement National | La liste menée par Sarah Knafo, soutenue par Reconquête |
|---|---|--|--|--|--|--|---|
| Total   | 0   | 11   | 33   | 16   | 26   | 5  | 9   |
| VOTE MUNICIPALES 2020 (1ER TOUR)              |   |  |  |  |  |  |   |
| PS - A. HIDALGO                               | 0   | 10   | 73   | 10   | 6  | 1  | 0   |
| EELV - D. BELLARD                             | 0   | 0  | 85   | 11   | 1  | 0  | 3   |
| LREM, MoDem, UDI - A. BUZYN                   | 0   | 0  | 7  | 44   | 44   | 1  | 4   |
| LR - R. DATI                                  | 0   | 0  | 5  | 6  | 61   | 2  | 26  |
| Abstention, vote blanc/nul                    | 0   | 31   | 32   | 6  | 17   | 10   | 4   |
| VOTE PRESIDENTIELLE 2022 (1ER TOUR)           |   |  |  |  |  |  |   |
| Jean-Luc MELENCHON                            | 0   | 30   | 57   | 4  | 8  | 0  | 1   |
| Yannick JADOT                                 | 0   | 1  | 82   | 5  | 11   | 0  | 1   |
| Emmanuel MACRON                               | 0   | 0  | 21   | 35   | 41   | 0  | 3   |
| Valérie PECRESSE                              | 0   | 0  | 11   | 15   | 69   | 3  | 2   |
| Marine LE PEN                                 | 0   | 0  | 0  | 0  | 22   | 62   | 16  |
| Eric ZEMMOUR                                  | 0   | 0  | 0  | 4  | 24   | 7  | 65  |
| Abstention, vote blanc/nul                    | 0   | 17   | 28   | 14   | 23   | 10   | 8   |
| VOTE EUROPEENNES 2024                         |   |  |  |  |  |  |   |
| LFI - M. AUBRY                                | 0   | 44   | 47   | 4  | 5  | 0  | 0   |
| EELV - M. TOUSSAINT                           | 0   | 11   | 60   | 9  | 20   | 0  | 0   |
| PS - R. GLUCKSMANN                            | 0   | 2  | 70   | 14   | 14   | 0  | 0   |
| Renaissance, Modem, Horizons, UDI - V. HAYER  | 0   | 0  | 5  | 51   | 42   | 0  | 2   |
| LR - F.X. BELLAMY                             | 0   | 0  | 7  | 18   | 63   | 1  | 11  |
| RN - J. BARDELLA                              | 0   | 0  | 0  | 4  | 19   | 46   | 31  |
| Abstention, vote blanc/nul                    | 0   | 13   | 28   | 6  | 35   | 11   | 7   |
| VOTE LEGISLATIVES 2024 (1ER TOUR)             |   |  |  |  |  |  |   |
| NFP (LFI, EELV, PS, PCF)                      | 0   | 24   | 66   | 4  | 5  | 0  | 1   |
| Ensemble (Renaissance, MoDem, Horizons, etc.) | 0   | 1  | 15   | 40   | 43   | 0  | 1   |
| LR, DVD, UDI                                  | 0   | 0  | 1  | 6  | 68   | 1  | 24  |
| RN et alliés                                  | 0   | 0  | 0  | 4  | 14   | 39   | 43  |
| Abstention, vote blanc/nul                    | 0   | 7  | 19   | 9  | 44   | 12   | 9   |

# Détail des résultats

## Par catégories sociodémographiques et professionnelles

Si vous aviez le choix entre les listes suivantes au second tour, pour laquelle voteriez-vous ?

| En %  | La liste menée par Sophia Chikirou, soutenue par la France Insoumise | La liste menée par Emmanuel Grégoire, soutenue par le Parti Socialiste, le Parti Communiste et Les Ecologistes | La liste menée par Pierre-Yves Bournazel, soutenue par Horizons et Renaissance | La liste menée par Rachida Dati, soutenue par Les Républicains et le MoDem |
|---|--|--|--|--|
| Total   | 12   | 36   | 17   | 35   |
| SEXE DU REpondant   |  |  |  |  |
| Homme   | 10   | 35   | 21   | 34   |
| Femme   | 13   | 37   | 14   | 36   |
| AGE DU REpondant  |  |  |  |  |
| 18-34 ans   | 30   | 36   | 10   | 24   |
| 35-49 ans   | 9  | 45   | 18   | 28   |
| 50-64 ans   | 3  | 37   | 19   | 41   |
| 65 ans et plus  | 1  | 25   | 25   | 49   |
| PROFESSION DU REpondant                                   |  |  |  |  |
| Actifs  | 12   | 40   | 17   | 31   |
| Agriculteurs, artisans, commerçants et chefs d'entreprise | 4  | 42   | 20   | 34   |
| CSP+  | 10   | 39   | 18   | 33   |
| Cadres et professions intellectuelles supérieures         | 11   | 36   | 18   | 35   |
| Professions Intermédiaires                                | 8  | 47   | 16   | 29   |
| CSP-  | 20   | 48   | 10   | 22   |
| Employés  | 19   | 50   | 10   | 21   |
| Ouvriers  | 28   | 36   | 10   | 26   |
| Inactifs  | 12   | 27   | 19   | 42   |
| Retraités   | 0  | 27   | 22   | 51   |
| Autres inactifs   | 35   | 27   | 13   | 25   |
| ARRONDISSEMENT DE RESIDENCE                               |  |  |  |  |
| Centre (1, 2, 3, 4, 5, 6)                                 | 10   | 34   | 10   | 46   |
| Ouest (7, 8, 9, 16, 17)                                   | 9  | 27   | 15   | 49   |
| Nord-Est (18, 19, 20)                                     | 10   | 49   | 15   | 26   |
| Centre-Est (10, 11, 12)                                   | 16   | 42   | 18   | 24   |
| Sud-Est (13, 14, 15)                                      | 12   | 26   | 25   | 37   |

# Détail des résultats

## Par catégories politiques

Si vous aviez le choix entre les listes suivantes au second tour, pour laquelle voteriez-vous ?

| En %  | La liste menée par Sophia Chikirou, soutenue par la France Insoumise | La liste menée par Emmanuel Grégoire, soutenue par le Parti Socialiste, le Parti Communiste et Les Ecologistes | La liste menée par Pierre-Yves Bournazel, soutenue par Horizons et Renaissance | La liste menée par Rachida Dati, soutenue par Les Républicains et le MoDem |
|---|--|--|--|--|
| Total   | 12   | 36   | 17   | 35   |
| VOTE MUNICIPALES 2020 (1ER TOUR)              |  |  |  |  |
| PS - A. HIDALGO                               | 10   | 77   | 10   | 3  |
| EELV - D. BELLIARD                            | 4  | 88   | 7  | 1  |
| LREM, MoDem, UDI - A. BUZYN                   | 0  | 10   | 42   | 48   |
| LR - R. DATI                                  | 0  | 5  | 8  | 87   |
| Abstention, vote blanc/nul                    | 33   | 32   | 8  | 27   |
| VOTE PRESIDENTIELLE 2022 (1ER TOUR)           |  |  |  |  |
| Jean-Luc MELENCHON                            | 33   | 58   | 2  | 7  |
| Yannick JADOT                                 | 2  | 83   | 3  | 12   |
| Emmanuel MACRON                               | 2  | 22   | 36   | 40   |
| Valérie PECRESSE                              | 0  | 12   | 15   | 73   |
| Marine LE PEN                                 | 0  | 11   | 18   | 71   |
| Eric ZEMMOUR                                  | 0  | 0  | 11   | 89   |
| Abstention, vote blanc/nul                    | 18   | 30   | 15   | 37   |
| VOTE EUROPEENNES 2024                         |  |  |  |  |
| LFI - M. AUBRY                                | 46   | 49   | 4  | 1  |
| EELV - M. TOUSSAINT                           | 16   | 58   | 14   | 12   |
| PS - R. GLUCKSMANN                            | 0  | 72   | 15   | 13   |
| Renaissance, Modem, Horizons, UDI - V. HAYER  | 0  | 8  | 48   | 44   |
| LR - F-X. BELLAMY                             | 0  | 8  | 18   | 74   |
| RN - J. BARDELLA                              | 0  | 1  | 29   | 70   |
| Abstention, vote blanc/nul                    | 15   | 28   | 6  | 51   |
| VOTE LEGISLATIVES 2024 (1ER TOUR)             |  |  |  |  |
| NFP (LFI, EELV, PS, PCF)                      | 27   | 67   | 4  | 2  |
| Ensemble (Renaissance, MoDem, Horizons, etc.) | 0  | 18   | 39   | 43   |
| LR, DVD, UDI                                  | 1  | 1  | 7  | 91   |
| RN et alliés                                  | 0  | 6  | 23   | 71   |
| Abstention, vote blanc/nul                    | 9  | 21   | 13   | 57   |

# Détail des résultats

## Par catégories sociodémographiques et professionnelles

Si vous aviez le choix entre les listes suivantes au second tour, pour laquelle voteriez-vous ?

| En %  | La liste menée par Emmanuel Grégoire, soutenue par le Parti Socialiste, le Parti Communiste et Les Ecologistes | La liste menée par Rachida Dati, soutenue par Les Républicains, le MoDem, Horizons et Renaissance |
|---|--|---|
| Total   | 50   | 50  |
| SEXE DU REpondant   |  |   |
| Homme   | 46   | 54  |
| Femme   | 53   | 47  |
| AGE DU REpondant  |  |   |
| 18-34 ans   | 57   | 43  |
| 35-49 ans   | 55   | 45  |
| 50-64 ans   | 50   | 50  |
| 65 ans et plus  | 36   | 64  |
| PROFESSION DU REpondant                                   |  |   |
| Actifs  | 56   | 44  |
| Agriculteurs, artisans, commerçants et chefs d'entreprise | 64   | 36  |
| CSP+  | 54   | 46  |
| Cadres et professions intellectuelles supérieures         | 50   | 50  |
| Professions Intermédiaires                                | 62   | 38  |
| CSP-  | 66   | 34  |
| Employés  | 73   | 27  |
| Ouvriers  | 36   | 64  |
| Inactifs  | 38   | 62  |
| Retraités   | 33   | 67  |
| Autres inactifs   | 45   | 55  |
| ARRONDISSEMENT DE RESIDENCE                               |  |   |
| Centre (1, 2, 3, 4, 5, 6)                                 | 42   | 58  |
| Ouest (7, 8, 9, 16, 17)                                   | 41   | 59  |
| Nord-Est (18, 19, 20)                                     | 60   | 40  |
| Centre-Est (10, 11, 12)                                   | 57   | 43  |
| Sud-Est (13, 14, 15)                                      | 43   | 57  |

# Détail des résultats

## Par catégories politiques

Si vous aviez le choix entre les listes suivantes au second tour, pour laquelle voteriez-vous ?

| En %  | La liste menée par Emmanuel Grégoire, soutenue par le Parti Socialiste, le Parti Communiste et Les Ecologistes | La liste menée par Rachida Dati, soutenue par Les Républicains, le MoDem, Horizons et Renaissance |
|---|--|---|
| Total   | 50   | 50  |
| VOTE MUNICIPALES 2020 (1ER TOUR)              |  |   |
| PS - A. HIDALGO                               | 87   | 13  |
| EELV - D. BELLIARD                            | 96   | 4   |
| LREM, MoDem, UDI - A. BUZYN                   | 28   | 72  |
| LR - R. DATI                                  | 7  | 93  |
| Abstention, vote blanc/nul                    | 64   | 36  |
| VOTE PRESIDENTIELLE 2022 (1ER TOUR)           |  |   |
| Jean-Luc MELENCHON                            | 83   | 17  |
| Yannick JADOT                                 | 85   | 15  |
| Emmanuel MACRON                               | 35   | 65  |
| Valérie PECRESSE                              | 15   | 85  |
| Marine LE PEN                                 | 11   | 89  |
| Eric ZEMMOUR                                  | 0  | 100   |
| Abstention, vote blanc/nul                    | 50   | 50  |
| VOTE EUROPEENNES 2024                         |  |   |
| LFI - M. AUBRY                                | 82   | 18  |
| EELV - M. TOUSSAINT                           | 69   | 31  |
| PS - R. GLUCKSMANN                            | 80   | 20  |
| Renaissance, Modem, Horizons, UDI - V. HAYER  | 26   | 74  |
| LR - F-X. BELLAMY                             | 12   | 88  |
| RN - J. BARDELLA                              | 3  | 97  |
| Abstention, vote blanc/nul                    | 43   | 57  |
| VOTE LEGISLATIVES 2024 (1ER TOUR)             |  |   |
| NFP (LFI, EELV, PS, PCF)                      | 87   | 13  |
| Ensemble (Renaissance, MoDem, Horizons, etc.) | 33   | 67  |
| LR, DVD, UDI                                  | 3  | 97  |
| RN et alliés                                  | 2  | 98  |
| Abstention, vote blanc/nul                    | 33   | 67  |

# Détail des résultats

## Par catégories sociodémographiques et professionnelles

Si vous aviez le choix entre les listes suivantes au second tour, pour laquelle voteriez-vous ?

| En %  | La liste menée par Sophia Chikirou, soutenue par la France Insoumise | La liste menée par Emmanuel Grégoire, soutenue par le Parti Socialiste, le Parti Communiste et Les Ecologistes | La liste menée par Rachida Dati, soutenue par Les Républicains, le MoDem, Horizons et Renaissance |
|---|--|--|---|
| Total   | 11   | 42   | 47  |
| SEXE DU REpondant   |  |  |   |
| Homme   | 10   | 44   | 46  |
| Femme   | 13   | 40   | 47  |
| AGE DU REpondant  |  |  |   |
| 18-34 ans   | 32   | 35   | 33  |
| 35-49 ans   | 7  | 52   | 41  |
| 50-64 ans   | 3  | 47   | 50  |
| 65 ans et plus  | 1  | 35   | 64  |
| PROFESSION DU REpondant                                   |  |  |   |
| Actifs  | 10   | 48   | 42  |
| Agriculteurs, artisans, commerçants et chefs d'entreprise | 4  | 60   | 36  |
| CSP+  | 10   | 47   | 43  |
| Cadres et professions intellectuelles supérieures         | 10   | 44   | 46  |
| Professions Intermédiaires                                | 10   | 55   | 35  |
| CSP-  | 15   | 51   | 34  |
| Employés  | 12   | 54   | 34  |
| Ouvriers  | 29   | 36   | 35  |
| Inactifs  | 14   | 29   | 57  |
| Retraités   | 1  | 32   | 67  |
| Autres inactifs   | 41   | 23   | 36  |
| ARRONDISSEMENT DE RESIDENCE                               |  |  |   |
| Centre (1, 2, 3, 4, 5, 6)                                 | 12   | 33   | 55  |
| Ouest (7, 8, 9, 16, 17)                                   | 8  | 35   | 57  |
| Nord-Est (18, 19, 20)                                     | 12   | 50   | 38  |
| Centre-Est (10, 11, 12)                                   | 16   | 47   | 37  |
| Sud-Est (13, 14, 15)                                      | 11   | 38   | 51  |

# Détail des résultats

## Par catégories politiques

Si vous aviez le choix entre les listes suivantes au second tour, pour laquelle voteriez-vous ?

| En %  | La liste menée par Sophia Chikirou, soutenue par la France Insoumise | La liste menée par Emmanuel Grégoire, soutenue par le Parti Socialiste, le Parti Communiste et Les Ecologistes | La liste menée par Rachida Dati, soutenue par Les Républicains, le MoDem, Horizons et Renaissance |
|---|--|--|---|
| Total   | 11   | 42   | 47  |
| VOTE MUNICIPALES 2020 (1ER TOUR)              |  |  |   |
| PS - A. HIDALGO                               | 10   | 77   | 13  |
| EELV - D. BELLIARD                            | 4  | 92   | 4   |
| LREM, MoDem, UDI - A. BUZYN                   | 0  | 30   | 70  |
| LR - R. DATI                                  | 0  | 7  | 93  |
| Abstention, vote blanc/nul                    | 33   | 39   | 28  |
| VOTE PRESIDENTIELLE 2022 (1ER TOUR)           |  |  |   |
| Jean-Luc MELENCHON                            | 31   | 59   | 10  |
| Yannick JADOT                                 | 1  | 84   | 15  |
| Emmanuel MACRON                               | 2  | 35   | 63  |
| Valérie PECRESSE                              | 0  | 15   | 85  |
| Marine LE PEN                                 | 0  | 21   | 79  |
| Eric ZEMMOUR                                  | 0  | 10   | 90  |
| Abstention, vote blanc/nul                    | 17   | 36   | 47  |
| VOTE EUROPEENNES 2024                         |  |  |   |
| LFI - M. AUBRY                                | 42   | 49   | 9   |
| EELV - M. TOUSSAINT                           | 16   | 58   | 26  |
| PS - R. GLUCKSMANN                            | 2  | 78   | 20  |
| Renaissance, Modem, Horizons, UDI - V. HAYER  | 0  | 27   | 73  |
| LR - F-X. BELLAMY                             | 0  | 12   | 88  |
| RN - J. BARDELLA                              | 0  | 14   | 86  |
| Abstention, vote blanc/nul                    | 15   | 36   | 49  |
| VOTE LEGISLATIVES 2024 (1ER TOUR)             |  |  |   |
| NFP (LFI, EELV, PS, PCF)                      | 26   | 67   | 7   |
| Ensemble (Renaissance, MoDem, Horizons, etc.) | 1  | 30   | 69  |
| LR, DVD, UDI                                  | 1  | 2  | 97  |
| RN et alliés                                  | 0  | 10   | 90  |
| Abstention, vote blanc/nul                    | 8  | 33   | 59  |



# Détail des résultats

## Par catégories sociodémographiques et professionnelles

Si vous aviez le choix entre les listes suivantes au second tour, pour laquelle voteriez-vous ?

| En %  | La liste menée par Emmanuel Grégoire, soutenue par le Parti Socialiste, le Parti Communiste et Les Ecologistes | La liste menée par Rachida Dati, soutenue par Les Républicains, le MoDem, Horizons et Renaissance | La liste menée par Sarah Knafo, soutenue par Reconquête |
|---|--|---|---|
| Total   | 48   | 41  | 11  |
| SEXE DU REPDANT   |  |   |   |
| Homme   | 45   | 41  | 14  |
| Femme   | 51   | 41  | 8   |
| AGE DU REPDANT  |  |   |   |
| 18-34 ans   | 61   | 33  | 6   |
| 35-49 ans   | 54   | 38  | 8   |
| 50-64 ans   | 45   | 41  | 14  |
| 65 ans et plus  | 32   | 52  | 16  |
| PROFESSION DU REPDANT                                     |  |   |   |
| Actifs  | 54   | 37  | 9   |
| Agriculteurs, artisans, commerçants et chefs d'entreprise | 63   | 32  | 5   |
| CSP+  | 53   | 39  | 8   |
| Cadres et professions intellectuelles supérieures         | 50   | 40  | 10  |
| Professions Intermédiaires                                | 61   | 36  | 3   |
| CSP-  | 56   | 28  | 16  |
| Employés  | 61   | 20  | 19  |
| Ouvriers  | 36   | 62  | 2   |
| Inactifs  | 37   | 49  | 14  |
| Retraités   | 29   | 53  | 18  |
| Autres inactifs   | 51   | 41  | 8   |
| ARRONDISSEMENT DE RESIDENCE                               |  |   |   |
| Centre (1, 2, 3, 4, 5, 6)                                 | 42   | 43  | 15  |
| Ouest (7, 8, 9, 16, 17)                                   | 42   | 44  | 14  |
| Nord-Est (18, 19, 20)                                     | 58   | 35  | 7   |
| Centre-Est (10, 11, 12)                                   | 54   | 40  | 6   |
| Sud-Est (13, 14, 15)                                      | 39   | 46  | 15  |

# Détail des résultats

## Par catégories politiques

Si vous aviez le choix entre les listes suivantes au second tour, pour laquelle voteriez-vous ?

| En %  | La liste menée par Emmanuel Grégoire, soutenue par le Parti Socialiste, le Parti Communiste et Les Ecologistes | La liste menée par Rachida Dati, soutenue par Les Républicains, le MoDem, Horizons et Renaissance | La liste menée par Sarah Knafo, soutenue par Reconquête |
|---|--|---|---|
| Total   | 48   | 41  | 11  |
| VOTE MUNICIPALES 2020 (1ER TOUR)              |  |   |   |
| PS - A. HIDALGO                               | 86   | 13  | 1   |
| EELV - D. BELLIARD                            | 92   | 5   | 3   |
| LREM, MoDem, UDI - A. BUZYN                   | 26   | 71  | 3   |
| LR - R. DATI                                  | 7  | 75  | 18  |
| Abstention, vote blanc/nul                    | 62   | 28  | 10  |
| VOTE PRESIDENTIELLE 2022 (1ER TOUR)           |  |   |   |
| Jean-Luc MELENCHON                            | 85   | 14  | 1   |
| Yannick JADOT                                 | 85   | 14  | 1   |
| Emmanuel MACRON                               | 32   | 65  | 3   |
| Valérie PECRESSE                              | 14   | 83  | 3   |
| Marine LE PEN                                 | 15   | 35  | 50  |
| Eric ZEMMOUR                                  | 0  | 47  | 53  |
| Abstention, vote blanc/nul                    | 50   | 33  | 17  |
| VOTE EUROPEENNES 2024                         |  |   |   |
| LFI - M. AUBRY                                | 86   | 14  | 0   |
| EELV - M. TOUSSAINT                           | 69   | 31  | 0   |
| PS - R. GLUCKSMANN                            | 77   | 21  | 2   |
| Renaissance, Modem, Horizons, UDI - V. HAYER  | 25   | 74  | 1   |
| LR - F-X. BELLAMY                             | 12   | 76  | 12  |
| RN - J. BARDELLA                              | 1  | 41  | 58  |
| Abstention, vote blanc/nul                    | 45   | 45  | 10  |
| VOTE LEGISLATIVES 2024 (1ER TOUR)             |  |   |   |
| NFP (LFI, EELV, PS, PCF)                      | 88   | 11  | 1   |
| Ensemble (Renaissance, MoDem, Horizons, etc.) | 30   | 68  | 2   |
| LR, DVD, UDI                                  | 3  | 89  | 8   |
| RN et alliés                                  | 1  | 27  | 72  |
| Abstention, vote blanc/nul                    | 34   | 53  | 13  |

# Détail des résultats

## Par catégories sociodémographiques et professionnelles

Parmi les thèmes suivants, quelles doivent être selon vous les priorités d'action pour le prochain maire de Paris ?

| En % - TOTAL DES CITATIONS                                | La sécurité | La propreté et l'entretien de la ville | Le logement | Les transports en commun | L'adaptation aux conséquences du dérèglement climatique (canicules, inondations, etc.) et la lutte contre la pollution | La fiscalité locale (taxe foncière, taxe d'habitation, etc.) | L'accès aux soins, la santé | Le développement économique et l'emploi | L'éducation (crèches et école) | La circulation | Le stationnement | La vie culturelle et les animations | Les nouvelles formes de mobilité (Vélib', trottinettes, autopartage, etc.) | Le rayonnement international de Paris | Les installations sportives |
|---|-------------|--|-------------|--------------------------|--|--|-----------------------------|---|--------------------------------|----------------|------------------|-------------------------------------|--|---------------------------------------|-----------------------------|
| Total   | 47          | 43                                     | 36          | 26                       | 25   | 24   | 24                          | 16                                      | 14                             | 13             | 10               | 7                                   | 5  | 5                                     | 2                           |
| SEXE DU REpondant   |             |  |             |                          |  |  |                             |   |                                |                |                  |                                     |  |                                       |                             |
| Homme   | 49          | 44                                     | 34          | 22                       | 25   | 30   | 16                          | 16                                      | 12                             | 17             | 10               | 7                                   | 3  | 7                                     | 2                           |
| Femme   | 45          | 43                                     | 38          | 30                       | 25   | 18   | 31                          | 16                                      | 15                             | 9              | 9                | 7                                   | 6  | 3                                     | 2                           |
| AGE DU REpondant  |             |  |             |                          |  |  |                             |   |                                |                |                  |                                     |  |                                       |                             |
| 18-34 ans   | 41          | 31                                     | 44          | 29                       | 31   | 16   | 23                          | 15                                      | 19                             | 6              | 9                | 8                                   | 8  | 6                                     | 5                           |
| 35-49 ans   | 43          | 39                                     | 49          | 24                       | 26   | 21   | 28                          | 18                                      | 19                             | 11             | 7                | 5                                   | 2  | 5                                     | 3                           |
| 50-64 ans   | 59          | 50                                     | 27          | 21                       | 26   | 25   | 28                          | 20                                      | 6                              | 16             | 10               | 5                                   | 3  | 3                                     | 0                           |
| 65 ans et plus  | 49          | 60                                     | 20          | 28                       | 16   | 36   | 19                          | 13                                      | 7                              | 21             | 13               | 9                                   | 3  | 3                                     | 0                           |
| PROFESSION DU REpondant                                   |             |  |             |                          |  |  |                             |   |                                |                |                  |                                     |  |                                       |                             |
| Actifs  | 44          | 38                                     | 40          | 27                       | 29   | 23   | 25                          | 18                                      | 13                             | 10             | 8                | 7                                   | 5  | 6                                     | 3                           |
| Agriculteurs, artisans, commerçants et chefs d'entreprise | 35          | 18                                     | 41          | 26                       | 9  | 28   | 34                          | 28                                      | 10                             | 28             | 17               | 15                                  | 12   | 0                                     | 0                           |
| CSP+  | 44          | 40                                     | 38          | 29                       | 28   | 26   | 25                          | 16                                      | 14                             | 9              | 8                | 7                                   | 5  | 7                                     | 4                           |
| Cadres et professions intellectuelles supérieures         | 45          | 41                                     | 36          | 26                       | 29   | 28   | 23                          | 18                                      | 12                             | 9              | 6                | 7                                   | 7  | 8                                     | 4                           |
| Professions Intermédiaires                                | 45          | 38                                     | 44          | 37                       | 27   | 19   | 27                          | 10                                      | 17                             | 8              | 13               | 7                                   | 0  | 5                                     | 2                           |
| CSP-  | 46          | 37                                     | 47          | 19                       | 38   | 12   | 26                          | 21                                      | 13                             | 11             | 7                | 2                                   | 2  | 6                                     | 0                           |
| Employés  | 50          | 37                                     | 58          | 24                       | 32   | 11   | 28                          | 24                                      | 10                             | 7              | 6                | 2                                   | 3  | 2                                     | 0                           |
| Ouvriers  | 35          | 38                                     | 16          | 3                        | 55   | 14   | 21                          | 14                                      | 22                             | 22             | 9                | 3                                   | 0  | 16                                    | 0                           |
| Inactifs  | 52          | 53                                     | 28          | 25                       | 16   | 25   | 22                          | 14                                      | 14                             | 18             | 12               | 8                                   | 4  | 1                                     | 1                           |
| Retraités   | 54          | 63                                     | 17          | 23                       | 16   | 34   | 19                          | 15                                      | 7                              | 19             | 14               | 9                                   | 4  | 2                                     | 0                           |
| Autres inactifs   | 49          | 36                                     | 47          | 27                       | 17   | 11   | 27                          | 12                                      | 27                             | 16             | 9                | 7                                   | 4  | 0                                     | 3                           |
| ARRONDISSEMENT DE RESIDENCE                               |             |  |             |                          |  |  |                             |   |                                |                |                  |                                     |  |                                       |                             |
| Centre (1, 2, 3, 4, 5, 6)                                 | 46          | 37                                     | 24          | 22                       | 19   | 15   | 24                          | 19                                      | 27                             | 17             | 9                | 9                                   | 11   | 14                                    | 2                           |
| Ouest (7, 8, 9, 16, 17)                                   | 47          | 48                                     | 38          | 28                       | 20   | 22   | 19                          | 15                                      | 8                              | 12             | 9                | 10                                  | 6  | 7                                     | 6                           |
| Nord-Est (18, 19, 20)                                     | 47          | 45                                     | 42          | 25                       | 32   | 22   | 24                          | 14                                      | 13                             | 9              | 11               | 4                                   | 3  | 4                                     | 1                           |
| Centre-Est (10, 11, 12)                                   | 40          | 36                                     | 34          | 31                       | 28   | 29   | 33                          | 21                                      | 10                             | 10             | 8                | 6                                   | 4  | 3                                     | 3                           |
| Sud-Est (13, 14, 15)                                      | 52          | 45                                     | 35          | 24                       | 22   | 26   | 23                          | 15                                      | 17                             | 17             | 10               | 8                                   | 2  | 1                                     | 0                           |

# Détail des résultats

## Par catégories politiques

Parmi les thèmes suivants, quelles doivent être selon vous les priorités d'action pour le prochain maire de Paris ?

| En % - TOTAL DES CITATIONS                    | La sécurité | La propreté et l'entretien de la ville | Le logement | Les transports en commun | L'adaptation aux conséquences du dérèglement climatique (canicules, inondations, etc.) et la lutte contre la pollution | La fiscalité locale (taxe foncière, taxe d'habitation, etc.) | L'accès aux soins, la santé | Le développement économique et l'emploi | L'éducation (crèches et école) | La circulation | Le stationnement | La vie culturelle et les animations | Les nouvelles formes de mobilité (Vélib', trottinettes, autopartage, etc.) | Le rayonnement international de Paris | Les installations sportives |
|---|-------------|--|-------------|--------------------------|--|--|-----------------------------|---|--------------------------------|----------------|------------------|-------------------------------------|--|---------------------------------------|-----------------------------|
| Total   | 47          | 43                                     | 36          | 26                       | 25   | 24   | 24                          | 16                                      | 14                             | 13             | 10               | 7                                   | 5  | 5                                     | 2                           |
| VOTE MUNICIPALES 2020 (1ER TOUR)              |             |  |             |                          |  |  |                             |   |                                |                |                  |                                     |  |                                       |                             |
| PS - A. HIDALGO                               | 39          | 34                                     | 51          | 28                       | 32   | 16   | 36                          | 13                                      | 16                             | 9              | 4                | 9                                   | 2  | 6                                     | 3                           |
| EELV - D. BELLARD                             | 29          | 26                                     | 37          | 15                       | 58   | 14   | 34                          | 28                                      | 19                             | 6              | 3                | 17                                  | 6  | 8                                     | 0                           |
| LREM, MoDem, UDI - A. BUZYN                   | 58          | 62                                     | 23          | 31                       | 16   | 38   | 10                          | 16                                      | 9                              | 18             | 6                | 4                                   | 2  | 3                                     | 4                           |
| LR - R. DATI                                  | 68          | 63                                     | 22          | 16                       | 13   | 29   | 19                          | 14                                      | 7                              | 15             | 18               | 1                                   | 5  | 3                                     | 0                           |
| Abstention, vote blanc/nul                    | 40          | 35                                     | 41          | 32                       | 28   | 15   | 25                          | 17                                      | 16                             | 12             | 11               | 6                                   | 6  | 5                                     | 2                           |
| VOTE PRESIDENTIELLE 2022 (1ER TOUR)           |             |  |             |                          |  |  |                             |   |                                |                |                  |                                     |  |                                       |                             |
| Jean-Luc MELENCHON                            | 34          | 28                                     | 60          | 35                       | 37   | 6  | 34                          | 23                                      | 18                             | 4              | 3                | 6                                   | 6  | 4                                     | 3                           |
| Yannick JADOT                                 | 21          | 32                                     | 43          | 22                       | 62   | 26   | 25                          | 11                                      | 27                             | 4              | 1                | 13                                  | 2  | 12                                    | 0                           |
| Emmanuel MACRON                               | 51          | 58                                     | 22          | 25                       | 17   | 36   | 20                          | 14                                      | 9                              | 15             | 12               | 8                                   | 4  | 5                                     | 2                           |
| Valérie PECRESSE                              | 66          | 76                                     | 26          | 20                       | 12   | 29   | 20                          | 5                                       | 9                              | 15             | 15               | 1                                   | 3  | 4                                     | 0                           |
| Marine LE PEN                                 | 74          | 56                                     | 14          | 21                       | 3  | 28   | 15                          | 14                                      | 4                              | 21             | 16               | 10                                  | 2  | 11                                    | 9                           |
| Eric ZEMMOUR                                  | 77          | 51                                     | 14          | 20                       | 9  | 33   | 14                          | 18                                      | 12                             | 22             | 16               | 3                                   | 6  | 2                                     | 0                           |
| Abstention, vote blanc/nul                    | 41          | 31                                     | 44          | 23                       | 28   | 16   | 23                          | 18                                      | 15                             | 17             | 11               | 6                                   | 4  | 3                                     | 1                           |
| VOTE EUROPEENNES 2024                         |             |  |             |                          |  |  |                             |   |                                |                |                  |                                     |  |                                       |                             |
| LFI - M. AUBRY                                | 32          | 29                                     | 73          | 29                       | 29   | 9  | 42                          | 17                                      | 19                             | 7              | 1                | 4                                   | 3  | 0                                     | 7                           |
| EELV - M. TOUSSAINT                           | 34          | 24                                     | 39          | 25                       | 54   | 21   | 33                          | 15                                      | 8                              | 1              | 1                | 20                                  | 19   | 3                                     | 1                           |
| PS - R. GLUCKSMANN                            | 38          | 42                                     | 40          | 29                       | 32   | 26   | 24                          | 17                                      | 16                             | 9              | 7                | 10                                  | 4  | 5                                     | 0                           |
| Renaissance, Modem, Horizons, UDI - V. HAYER  | 45          | 59                                     | 24          | 28                       | 20   | 36   | 13                          | 17                                      | 9                              | 21             | 10               | 6                                   | 2  | 5                                     | 3                           |
| LR - F.-X. BELLAMY                            | 69          | 68                                     | 15          | 18                       | 11   | 34   | 8                           | 20                                      | 10                             | 20             | 13               | 1                                   | 3  | 2                                     | 0                           |
| RN - J. BARDELLA                              | 82          | 54                                     | 25          | 28                       | 3  | 30   | 8                           | 4                                       | 3                              | 35             | 22               | 4                                   | 0  | 0                                     | 0                           |
| Abstention, vote blanc/nul                    | 46          | 39                                     | 38          | 25                       | 22   | 18   | 29                          | 15                                      | 13                             | 14             | 14               | 6                                   | 2  | 7                                     | 2                           |
| VOTE LEGISLATIVES 2024 (1ER TOUR)             |             |  |             |                          |  |  |                             |   |                                |                |                  |                                     |  |                                       |                             |
| NFP (LFI, EELV, PS, PCF)                      | 29          | 30                                     | 56          | 29                       | 39   | 14   | 32                          | 18                                      | 22                             | 5              | 2                | 10                                  | 4  | 7                                     | 3                           |
| Ensemble (Renaissance, MoDem, Horizons, etc.) | 55          | 60                                     | 22          | 28                       | 19   | 31   | 15                          | 18                                      | 8                              | 16             | 11               | 5                                   | 5  | 3                                     | 2                           |
| LR, DVD, UDI                                  | 59          | 65                                     | 12          | 21                       | 16   | 41   | 24                          | 13                                      | 14                             | 12             | 10               | 4                                   | 2  | 4                                     | 0                           |
| RN et alliés                                  | 84          | 55                                     | 19          | 21                       | 2  | 27   | 5                           | 14                                      | 2                              | 25             | 18               | 8                                   | 6  | 4                                     | 0                           |
| Abstention, vote blanc/nul                    | 47          | 34                                     | 35          | 23                       | 23   | 24   | 30                          | 15                                      | 12                             | 16             | 16               | 5                                   | 4  | 3                                     | 3                           |

## Berger-Levrault, partenaire d'Elabe, BFMTV et La Tribune Dimanche



- **Berger-Levrault est un éditeur de logiciel international** basé en France qui s'adresse aux collectivités et administrations locales, aux établissements de santé, au monde de l'éducation et à l'industrie. Le Groupe implanté en Europe, au Maroc et au Canada compte 40 000 clients sur les 5 continents.
- **Berger-Levrault est le leader des solutions logicielles de Ressources Humaines et de Gestion Financière** pour les secteurs public et parapublic en France et en Espagne, ainsi que le leader européen des solutions de gestion de maintenance.
- Acteur de proximité solide et pérenne, Berger-Levrault collabore avec ses clients et partenaires pour **rendre le monde plus simple et plus sûr** grâce à un numérique sécurisé et accessible à tous.
- **Engagés dans une transformation numérique responsable**, les 2 000 collaborateurs de Berger-Levrault agissent au quotidien pour **être à la hauteur des enjeux sociétaux, économiques et environnementaux** de leurs clients par la création de solutions digitales de confiance.
- <https://www.berger-levrault.com/>

## Sondage Elabe et Berger-Levrault pour BFMTV et La Tribune Dimanche

11 rue de Rouvray  
92200 Neuilly sur Seine / FR  
Tél. +33 (0)1 57 64 01 60  
@elabe\_fr  
[www.elabe.fr](http://www.elabe.fr)

