

Les Echos

#Baromètre

L'observatoire politique

Sondage Elabe pour Les Echos

4 décembre 2025



Fiche technique

Etude ELABE réalisée pour Les Echos

INTERROGATION

- Echantillon de **1 000** personnes, représentatif des résidents de France métropolitaine âgés de 18 ans et plus.

CONSTITUTION DE L'ÉCHANTILLON

- La représentativité de l'échantillon a été assurée selon la **méthode des quotas** appliquée aux variables suivantes : sexe, âge et profession de l'interviewé après stratification par région et catégorie d'agglomération.

MODE DE RECUEIL ET DATES DE TERRAIN

- Interrogation par internet du **2 au 3 décembre 2025**.

Marges d'erreur

Pour un échantillon de 1 000 personnes, les marges d'erreur sont les suivantes avec un niveau de confiance de 95% :

Pour un pourcentage de :	La marge d'erreur est de :	Le résultat réel se situe dans une fourchette entre :
5	+/- 1,4	3.6 et 6.4
10	+/- 1,9	8.1 et 11.9
15	+/- 2,2	12.8 et 17.2
20	+/- 2,5	17.5 et 22.5
25	+/- 2,7	22.3 et 27.7
30	+/- 2,8	27.2 et 32.8
35	+/- 3	32 et 38
40	+/- 3	37 et 43
45	+/- 3,1	41.9 et 48.1
50	+/- 3,1	46.9 et 53.1
55	+/- 3,1	51.9 et 58.1
60	+/- 3	57 et 63
65	+/- 3	62 et 68
70	+/- 2,8	67.2 et 72.8
75	+/- 2,7	72.3 et 77.7
80	+/- 2,5	77.5 et 82.5
85	+/- 2,2	82.8 et 87.2
90	+/- 1,9	88.1 et 91.9
95	+/- 1,4	93.6 et 96.4

Exemple de lecture :

Pour un résultat observé de **25%**, il y a 95% de chances pour que le résultat réel soit compris entre **22,3%** et **27,7%**.

Principaux enseignements

Emmanuel Macron s'offre un léger répit

En se tenant à l'écart des débats budgétaires et en concentrant davantage ses interventions sur les enjeux internationaux et de défense, Emmanuel Macron voit sa cote de confiance progresser pour le deuxième mois consécutif : **18% (+2 points en un mois et +4 points en deux mois) des Français interrogés par Elabe pour Les Échos lui accordent leur confiance pour affronter efficacement les problèmes qui se posent au pays.** Cette amélioration s'accompagne d'un recul de la défiance : 76% (-3 points en un mois et -6 points en deux mois) des Français déclarent ne pas lui faire confiance. La part de ceux qui ne lui font « pas du tout » confiance reste toutefois stable à 52%, après un net repli le mois précédent. Ce niveau demeure néanmoins parmi les plus élevés enregistrés depuis 2017.

Sur le plan politique, Emmanuel Macron regagne du terrain au sein de son électorat : **50% (+10 points) de ses électeurs du premier tour et 36% (+8 points) de ceux du second tour lui accordent leur confiance.** Dans l'opposition, il progresse également auprès des électeurs de Jean-Luc Mélenchon (19%, +10 points). La hausse apparaît plus contenue chez les électeurs de Marine Le Pen (8%, +4 points) et la confiance recule chez les abstentionnistes (11%, -3 points).

D'un point de vue socio-professionnel, Emmanuel Macron avance notamment parmi les retraités (21%, +8 points), une cible qui lui avait été défavorable les deux mois précédents. Il obtient 25% (-3 points) chez les cadres, 17% (+3 points) chez les professions intermédiaires et 15% (+2 points) chez les ouvriers.

Seul un cinquième des Français fait confiance au Premier ministre

Particulièrement impliqué dans les négociations budgétaires, le Premier ministre voit sa cote de confiance reculer de 2 points : 20% des Français déclarent faire confiance à Sébastien Lecornu pour affronter efficacement les problèmes du pays, un niveau qu'avait également atteint François Bayrou lorsqu'il occupait Matignon. Dans le même temps, 67% (+1 point) des Français ne lui font pas confiance dont 37% (+4 points) pas du tout confiance.

Sur le plan politique, Sébastien Lecornu enregistre un net repli auprès de l'électorat d'Emmanuel Macron (46%, -7 points). Le chef de l'État redevient ainsi plus populaire que son Premier ministre dans son propre camp, contrairement au mois précédent. Sébastien Lecornu reste à un niveau très faible auprès des électeurs de Marine Le Pen (8%, -2 points), mais progresse fortement auprès de ceux de Jean-Luc Mélenchon (19%, +9 points). Il recueille 16% (+2 points) de confiance parmi les abstentionnistes.

D'un point de vue socio-professionnel, le Premier ministre recule sensiblement chez les cadres (25%, -7 points), son segment le plus favorable le mois dernier. Il atteint 21% (-2 points) auprès des professions intermédiaires et gagne du terrain dans les catégories populaires (17%, +4 points). Il demeure quasi stable chez les retraités (27%, +2 points), désormais sa cible la plus favorable. De fait, il est davantage soutenu par les plus de 65 ans (29%, -2 points) que par les autres classes d'âge (entre 16% et 20%).

Principaux enseignements

Jordan Bardella se détache des autres personnalités politiques.

Malgré un léger recul, Jordan Bardella consolide sa première place de l'Observatoire politique (38%, -1 point), porté par le repli de ses poursuivants. Marine Le Pen recule de 4 points (33%) et Édouard Philippe de 3 points (30%). L'ancien Premier ministre enregistre, pour le deuxième mois consécutif, son plus bas niveau ; il a perdu 12 points depuis le début de l'année 2025. Pour la première fois, Marion Maréchal s'installe à la 4^e position (28%, +2 points). Elle devance Gérard Darmanin (28%, -2 points) et Gabriel Attal (27%, -3 points), qui atteint lui aussi son plus bas niveau depuis sa sortie de Matignon : il a reculé de 17 points depuis son pic de septembre 2024.

Jean-Louis Borloo bénéficie de 25% de bonne image et occupe la 7^e place. Bruno Retailleau poursuit sa baisse : -3 points ce mois-ci et -6 points en deux mois, à 24%. François Hollande est la première personnalité de gauche, à 22% (+1 point), juste derrière Nicolas Sarkozy (23%, -2 points). Olivier Faure, acteur des négociations budgétaires, reste bas dans le classement avec 14% (-1 point).

Auprès des électeurs de gauche, Fabien Roussel (50%, +2 points) devance ce mois-ci Jean-Luc Mélenchon - qui progresse fortement (45%, +10 points) et retrouve un niveau qu'il n'avait plus atteint depuis septembre 2023 - et l'ancien président François Hollande, lui aussi en hausse de 10 points (44%). François Ruffin recule de deux places et perd 4 points (42%). Viennent ensuite Raphaël Glucksmann (41%, +3 points), Marine Tondelier (37%, +5 points après une baisse de 9 points le mois dernier) et Olivier Faure (34%, +4 points après un recul de 8 points le mois précédent). Dominique de Villepin (30%, +1 point) et Jean-Louis Borloo (25%) sont les premières personnalités extérieures à la gauche. À noter que Laurent Nuñez progresse fortement à 19% (+9 points), du fait d'une nette hausse de sa notoriété (25% sans opinion, -23 points).

Auprès des électeurs d'Emmanuel Macron, Gérard Darmanin occupe pour la première fois la première place (61%, +3 points). Il devance Gabriel Attal (59%, -7 points et -13 points en trois mois) et Édouard Philippe (58%, -7 points et -14 points en deux mois et -28 points depuis mai 2025), tous deux en forte baisse. A nouveau présent sur la scène médiatique, Jean-Louis Borloo se classe 4^e (46%). Il devance Bernard Cazeneuve (46%, +2 points), Yaël Braun-Pivet (45%, +3 points) et Xavier Bertrand (42%, +8 points), en nette progression.

Auprès des électeurs de Marine Le Pen et d'Éric Zemmour, Jordan Bardella (91%, +4 points) et Marine Le Pen (90%, +2 points) conservent largement la tête du classement. Marion Maréchal, troisième, progresse de 6 points, à 72%. À l'inverse, Éric Ciotti (49%, -7 points) et Éric Zemmour (46%, -7 points) reculent nettement. Plus loin, Bruno Retailleau (35%, -10 points) et Gérard Darmanin (30%, -6 points) reculent également et sont dépassés par Sarah Knafo (35%, stable).

1

Observatoire politique

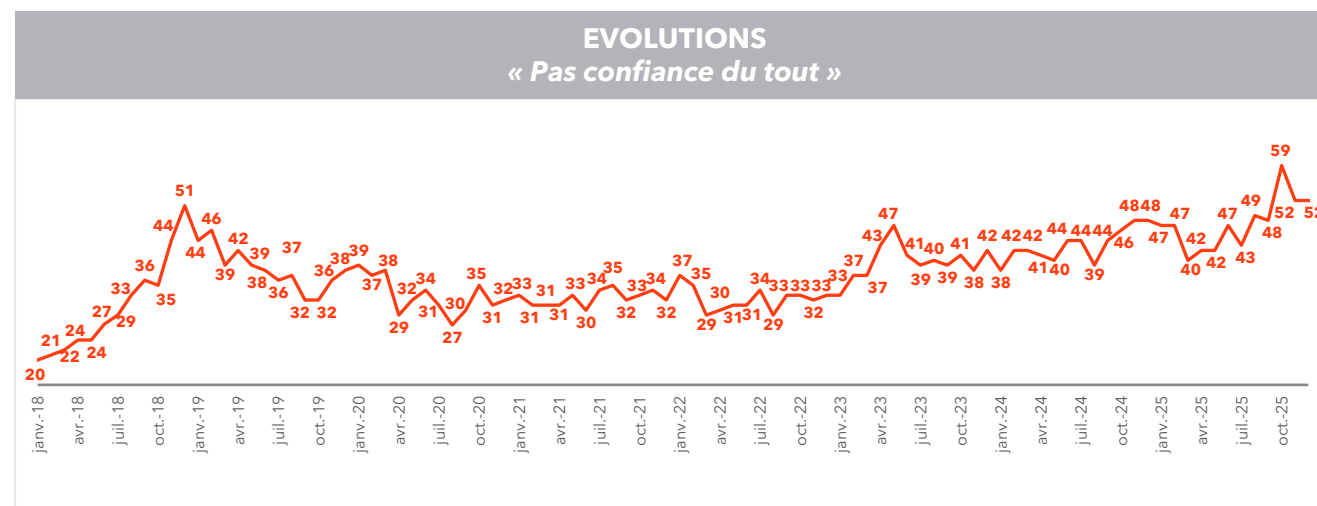
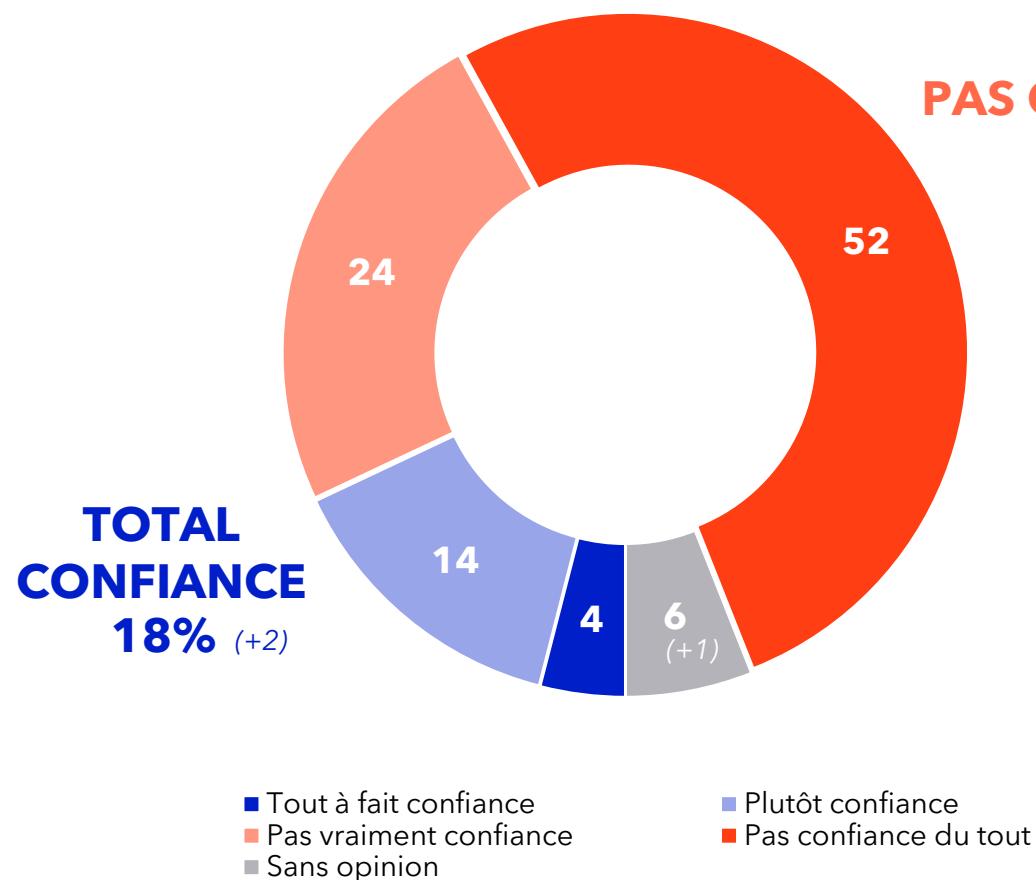
La confiance dans l'exécutif

Emmanuel MACRON, président de la République
Sébastien Lecornu, Premier ministre

La cote de confiance du président de la République

Question : Faites-vous confiance ou pas confiance au Président de la République, Emmanuel MACRON, pour affronter efficacement les principaux problèmes qui se posent au pays ?

En % - Ensemble des Français



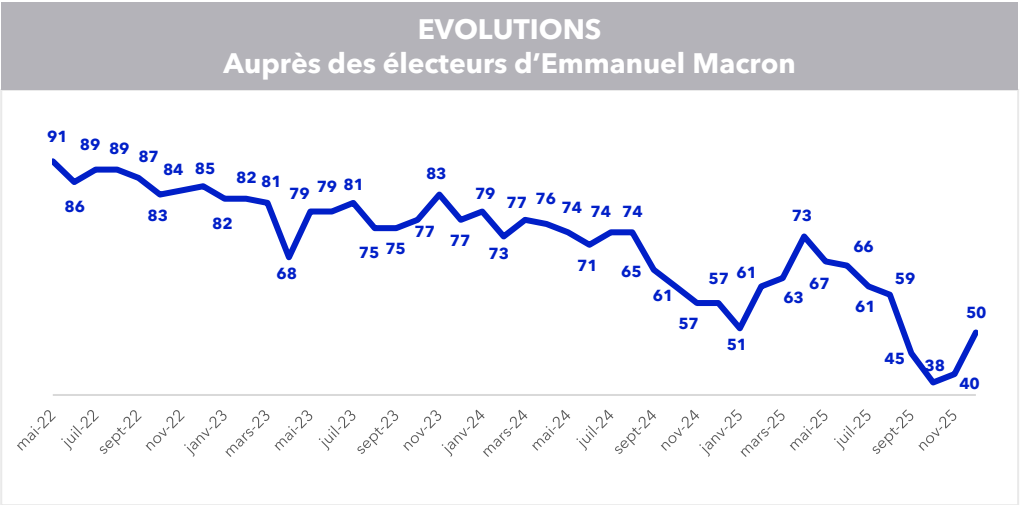
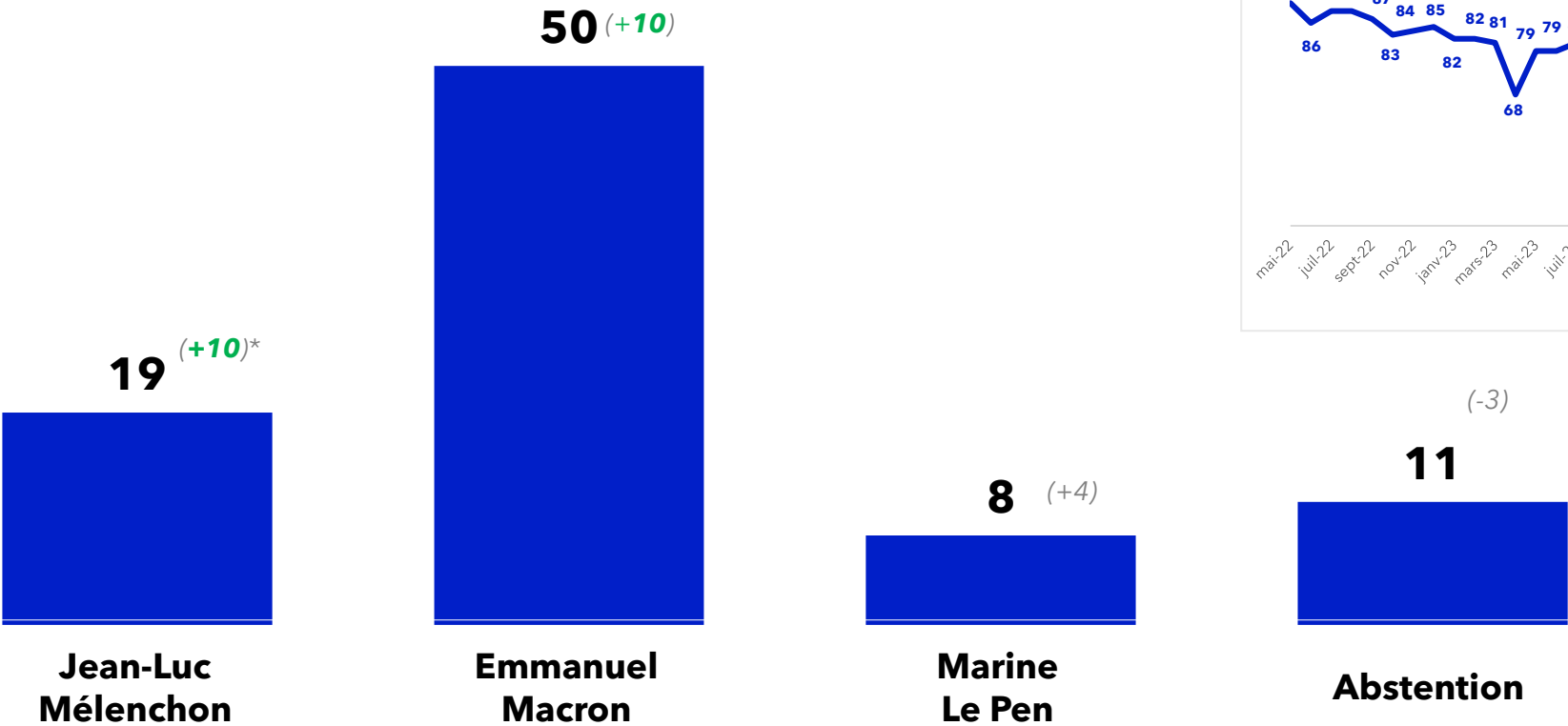
(*) Evolutions par rapport à l'enquête ELABE/BFMTV réalisée du 4 au 5 novembre 2025..

La cote de confiance du Président de la République

Question : Faites-vous confiance ou pas confiance au Président de la République, Emmanuel MACRON, pour affronter efficacement les principaux problèmes qui se posent au pays ?

En % - Ensemble des Français

Confiance en Emmanuel Macron selon l'électorat de 1er tour de la présidentielle 2022



(*) Evolutions par rapport à l'enquête ELABE/BFMTV réalisée du 4 au 5 novembre 2025..

Evolution de la cote de confiance de l'exécutif

Récapitulatif depuis mai 2017



2nd mandat

1^{er} mandat

Edouard Philippe
(de mai 2017 à juil. 2020)

Jean Castex
(de août 2020 à mai 2022)

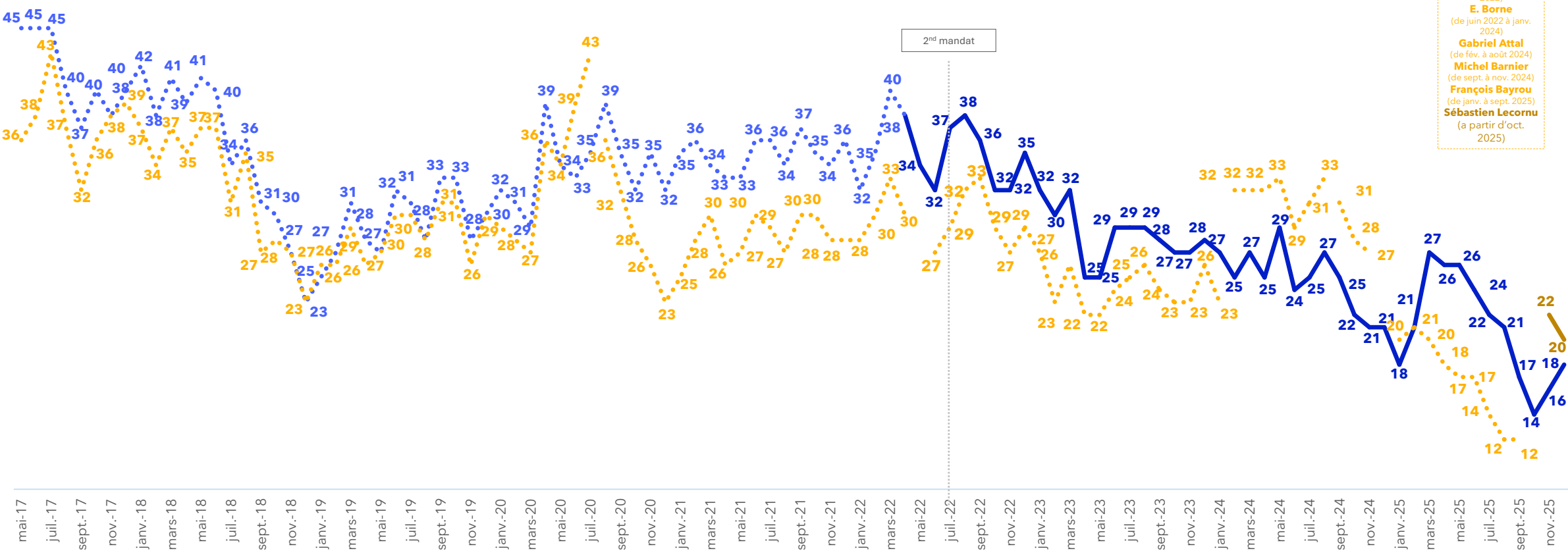
E. Borne
(de juin 2022 à janv. 2024)

Gabriel Attal
(de fév. à août 2024)

Michel Barnier
(de sept. à nov. 2024)

François Bayrou
(de janv. à sept. 2025)

Sébastien Lecornu
(à partir d'oct. 2025)

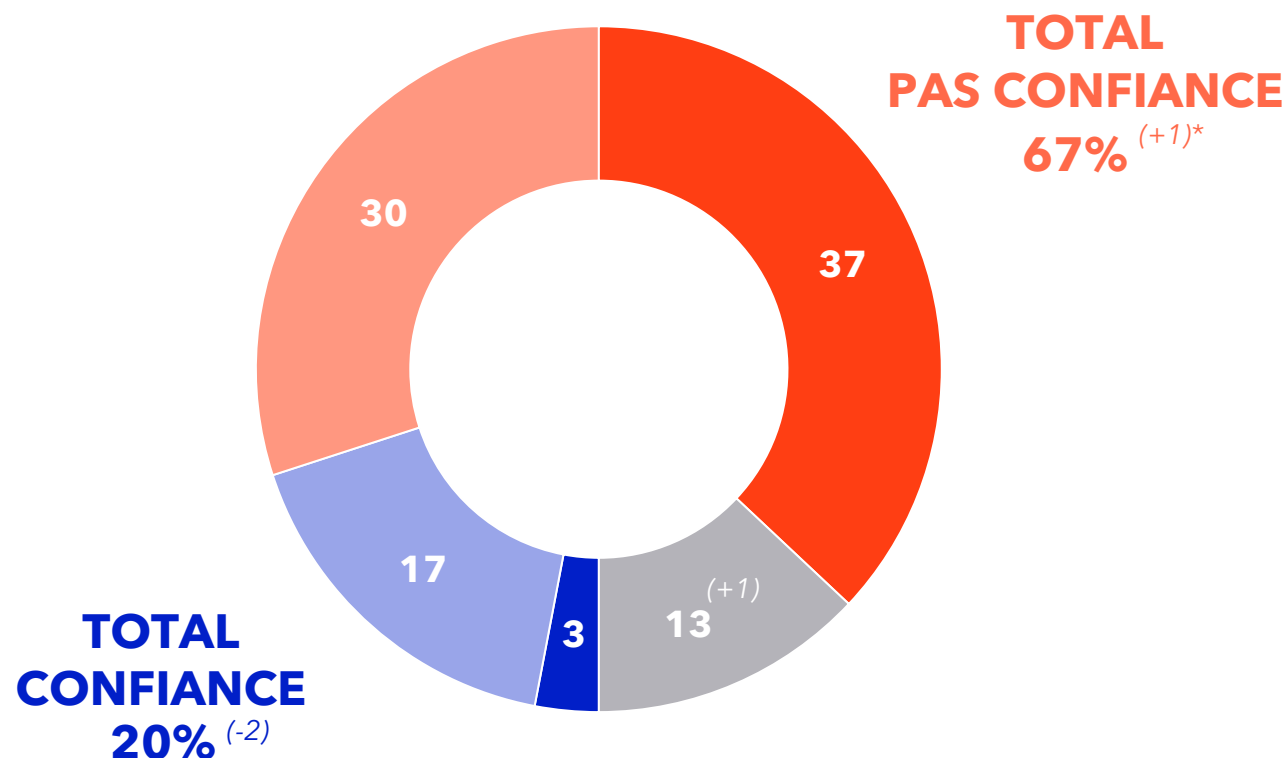


Source : Elabe / Les Echos.

La cote de confiance du Premier ministre

Question : Faites-vous confiance ou pas confiance au Premier ministre, Sébastien Lecornu, pour affronter efficacement les principaux problèmes qui se posent au pays ?

En % - Ensemble des Français



■ Tout à fait confiance ■ Plutôt confiance ■ Pas vraiment confiance ■ Pas confiance du tout ■ Sans opinion

(*) Evolutions par rapport à l'enquête ELABE/BFMTV réalisée du 4 au 5 novembre 2025..

Détail des résultats

La cote de confiance du Président de la République

Détail des résultats par catégories sociodémographiques et professionnelles

En %	Tout à fait confiance	Plutôt confiance	Pas vraiment confiance	Pas confiance du tout	Sans opinion	TOTAL CONFIANCE	TOTAL PAS CONFIANCE
Total	4	14	24	52	6	18	76
SEXE DU REpondant							
Un homme	5	13	23	54	5	18	77
Une femme	3	15	25	50	7	18	75
AGE DU REpondant							
18-24 ans	6	16	23	47	8	22	70
25-34 ans	9	14	23	45	9	23	68
35-49 ans	2	13	23	57	5	15	80
50-64 ans	3	10	26	56	5	13	82
65 ans et plus	3	19	24	49	5	22	73
PROFESSION DU REpondant							
ACTIFS	4	13	25	51	7	17	76
Agric., artisan, comm. (*)	5	14	33	37	11	19	70
CSP+	5	15	32	41	7	20	73
Cadres	9	16	33	37	5	25	70
Profession Intermédiaire	3	14	32	43	8	17	75
CSP-	3	12	17	62	6	15	79
Employé	4	14	19	57	6	18	76
Ouvrier	3	8	15	69	5	11	84
INACTIFS	4	16	22	53	5	20	75
Retraité	3	18	23	50	6	21	73
Autre inactif	6	11	21	59	3	17	80
CATEGORIES D'AGGLOMERATION							
Communes rurales	3	11	24	58	4	14	82
Communes urb. de province	4	13	24	52	7	17	76
De 2.000 à moins de 20.000 hab.	3	15	17	59	6	18	76
De 20.000 à moins de 100.000 hab.	4	11	30	47	8	15	77
100.000 hab. et plus	4	13	25	51	7	17	76
Agglomération parisienne	6	22	25	43	4	28	68
REGION DE RESIDENCE (UDAS)							
Région Parisienne	5	21	25	45	4	26	70
Province	4	13	24	53	6	17	77
Nord-Est	3	17	23	50	7	20	73
Nord-Ouest	4	14	22	54	6	18	76
Sud-Ouest	2	10	26	56	6	12	82
Sud Est	5	9	25	55	6	14	80

* Résultats à interpréter avec prudence compte-tenu des effectifs de répondants

Détail des résultats

La cote de confiance du Président de la République

Détail des résultats par catégories politiques

En %	Tout à fait confiance	Plutôt confiance	Pas vraiment confiance	Pas confiance du tout	Sans opinion	TOTAL CONFIANCE	TOTAL PAS CONFIANCE
Total	4	14	24	52	6	18	76
PREFERENCE PARTISANE							
TOTAL GAUCHE	6	17	28	46	3	23	74
La France insoumise (FI)	10	16	12	59	3	26	71
EELV / G.s	2	14	33	44	7	16	77
Le Parti Socialiste (PS)	1	18	48	33	0	19	81
TOTAL LREM ET ALLIES	23	41	24	12	0	64	36
La République en marche	32	46	15	7	0	78	22
TOTAL DROITE	0	20	25	52	4	20	76
Les Républicains	0	20	25	53	2	20	78
TOTAL RN/R!	1	5	12	80	2	6	92
Le Rassemblement National	1	5	13	78	3	6	91
Reconquête	2	1	6	91	0	3	97
SANS PREFERENCE PARTISANE	2	11	29	47	11	13	76
VOTE PRESIDENTIELLE 2022 (1ER TOUR)							
Jean-Luc MELENCHON	5	14	19	61	1	19	80
Yannick JADOT	2	4	35	47	12	6	82
Emmanuel MACRON	12	38	32	16	2	50	48
Valérie PECRESSE	0	12	28	58	2	12	86
Marine LE PEN	2	6	12	77	3	8	89
Éric ZEMMOUR	0	1	6	94	0	1	99
Abstention, vote blanc ou nul	2	9	26	50	13	11	76
VOTE PRESIDENTIELLE 2022 (2ND TOUR)							
Emmanuel MACRON	8	28	33	26	5	36	59
Marine LE PEN	1	5	10	80	4	6	90
Abstention, vote blanc ou nul	2	9	24	57	8	11	81
VOTE LEGISLATIVES 2024 (1ER TOUR)							
NFP (LFI, EELV, PS, PCF)	2	11	27	58	2	13	85
Ensemble (Renaissance, MoDem, Horizons, etc.)	13	38	31	15	3	51	46
TOTAL LR, DVD, UDI	5	30	24	40	1	35	64
Rassemblement National et ses alliés	1	5	13	79	2	6	92
Abstention, B&N, Non inscrits	3	9	26	50	12	12	76

* Résultats à interpréter avec prudence compte-tenu des effectifs de répondants

Détail des résultats

La cote de confiance du Premier ministre

Détail des résultats par catégories sociodémographiques et professionnelles

En %	Tout à fait confiance	Plutôt confiance	Pas vraiment confiance	Pas confiance du tout	Sans opinion	TOTAL CONFIANCE	TOTAL PAS CONFIANCE
Total	3	17	30	37	13	20	67
SEXE DU REpondant							
Un homme	3	19	28	41	9	22	69
Une femme	3	17	30	34	16	20	64
AGE DU REpondant							
18-24 ans	1	17	27	38	17	18	65
25-34 ans	4	16	22	39	19	20	61
35-49 ans	2	16	29	43	10	18	72
50-64 ans	4	12	34	38	12	16	72
65 ans et plus	4	25	31	30	10	29	61
PROFESSION DU REpondant							
ACTIFS	3	17	28	39	13	20	67
Agric., artisan, comm. (*)	5	15	33	30	17	20	63
CSP+	3	20	33	32	12	23	65
Cadres	2	23	29	38	8	25	67
Profession Intermédiaire	3	18	36	28	15	21	64
CSP-	3	14	23	46	14	17	69
Employé	3	16	22	44	15	19	66
Ouvrier	2	11	24	49	14	13	73
INACTIFS	3	19	32	35	11	22	67
Retraité	5	22	32	32	9	27	64
Autre inactif	1	11	30	42	16	12	72
CATEGORIE D'AGGLOMERATION							
Communes rurales	3	15	29	41	12	18	70
Communes urb. de province	2	16	31	38	13	18	69
De 2.000 à moins de 20.000 hab.	2	11	31	42	14	13	73
De 20.000 à moins de 100.000 hab.	2	16	35	28	19	18	63
100.000 hab. et plus	3	19	29	39	10	22	68
Agglomération parisienne	5	26	25	32	12	31	57
REGION DE RESIDENCE (UDA5)							
Région Parisienne	5	25	25	33	12	30	58
Province	3	16	30	38	13	19	68
Nord-Est	4	13	33	36	14	17	69
Nord-Ouest	3	17	30	37	13	20	67
Sud-Ouest	1	19	30	38	12	20	68
Sud Est	3	15	29	41	12	18	70

* Résultats à interpréter avec prudence compte-tenu des effectifs de répondants

Détail des résultats

La cote de confiance du Premier ministre

Détail des résultats par catégories politiques

En %	Tout à fait confiance	Plutôt confiance	Pas vraiment confiance	Pas confiance du tout	Sans opinion	TOTAL CONFIANCE	TOTAL PAS CONFIANCE
Total	3	17	30	37	13	20	67
PREFERENCE PARTISANE							
TOTAL GAUCHE	4	24	28	37	7	28	65
La France insoumise (FI)	5	23	13	48	11	28	61
EELV / G.s	2	19	32	40	7	21	72
Le Parti Socialiste (PS)	2	27	45	22	4	29	67
TOTAL LREM ET ALLIES	18	45	22	9	6	63	31
La République en marche	25	46	12	10	7	71	22
TOTAL DROITE	1	21	44	29	5	22	73
Les Républicains	1	23	42	29	5	24	71
TOTAL RN/RI	1	4	30	55	10	5	85
Le Rassemblement National	1	4	32	52	11	5	84
Reconquête	0	3	30	58	9	3	88
SANS PREFERENCE PARTISANE	1	15	30	35	19	16	65
VOTE PRESIDENTIELLE 2022 (1ER TOUR)							
Jean-Luc MELENCHON	1	18	26	50	5	19	76
Yannick JADOT	3	18	41	33	5	21	74
Emmanuel MACRON	11	35	30	11	13	46	41
Valérie PECRESSE	0	21	52	25	2	21	77
Marine LE PEN	1	7	26	54	12	8	80
Éric ZEMMOUR	0	9	35	52	3	9	87
Abstention, vote blanc ou nul	2	14	27	38	19	16	65
VOTE PRESIDENTIELLE 2022 (2ND TOUR)							
Emmanuel MACRON	7	30	33	20	10	37	53
Marine LE PEN	0	6	27	54	13	6	81
Abstention, vote blanc ou nul	1	14	28	42	15	15	70
VOTE LEGISLATIVES 2024 (1ER TOUR)							
NFP (LFI, EELV, PS, PCF)	2	15	32	44	7	17	76
Ensemble (Renaissance, MoDem, Horizons, etc.)	8	44	28	7	13	52	35
TOTAL LR, DVD, UDI	10	34	32	22	2	44	54
Rassemblement National et ses alliés	1	6	29	53	11	7	82
Abstention, B&N, Non inscrits	1	13	28	40	18	14	68

* Résultats à interpréter avec prudence compte-tenu des effectifs de répondants

2

Observatoire politique

Le classement des personnalités

Ensemble des Français

Auprès des électeurs de gauche et des écologistes

Auprès des électeurs d'Emmanuel Macron

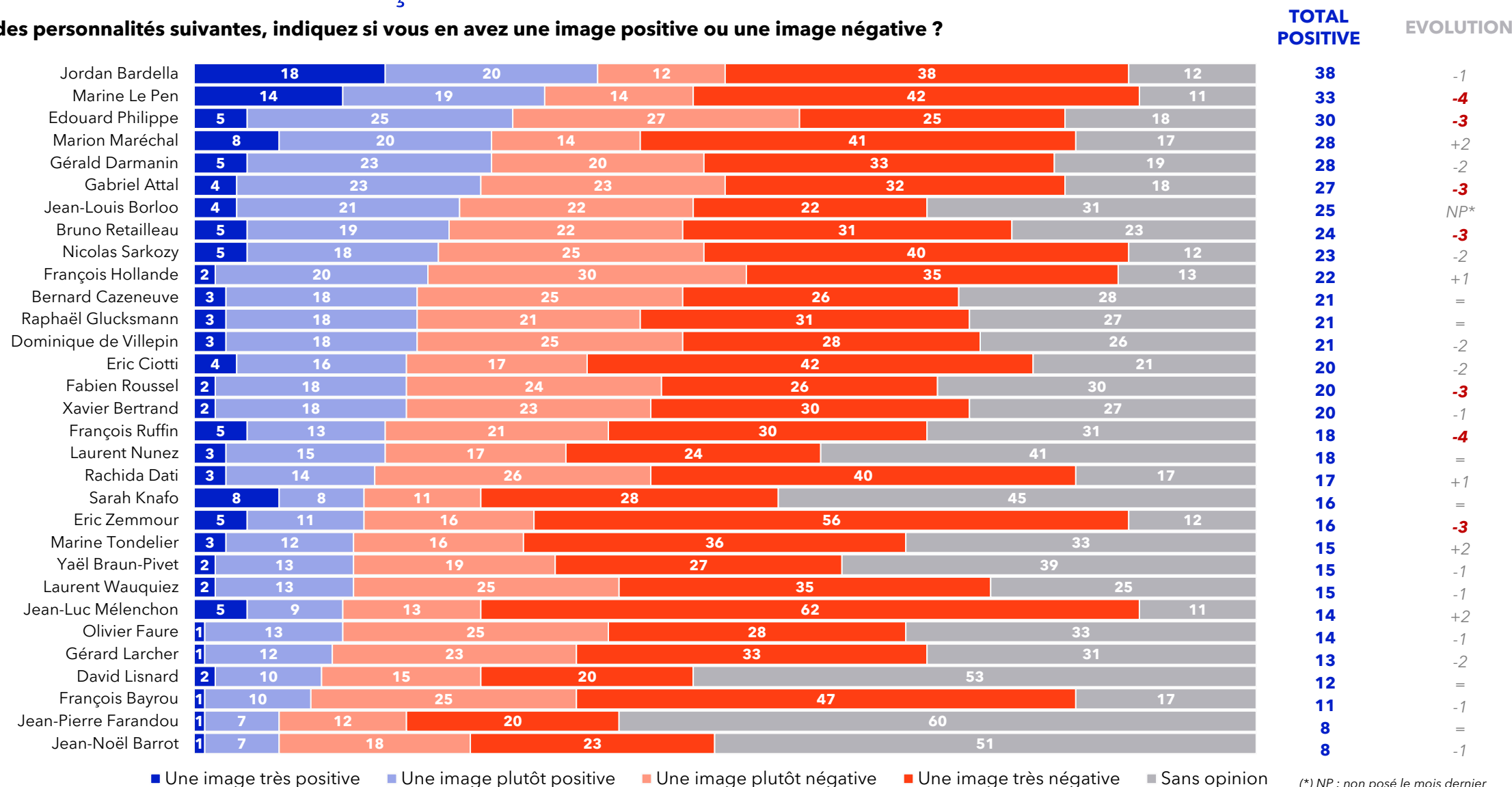
Auprès des électeurs de Marine Le Pen et d'Éric Zemmour

Auprès des abstentionnistes, des votes blancs et nuls et des non-inscrits

Le classement des personnalités

Auprès des l'ensemble des Français

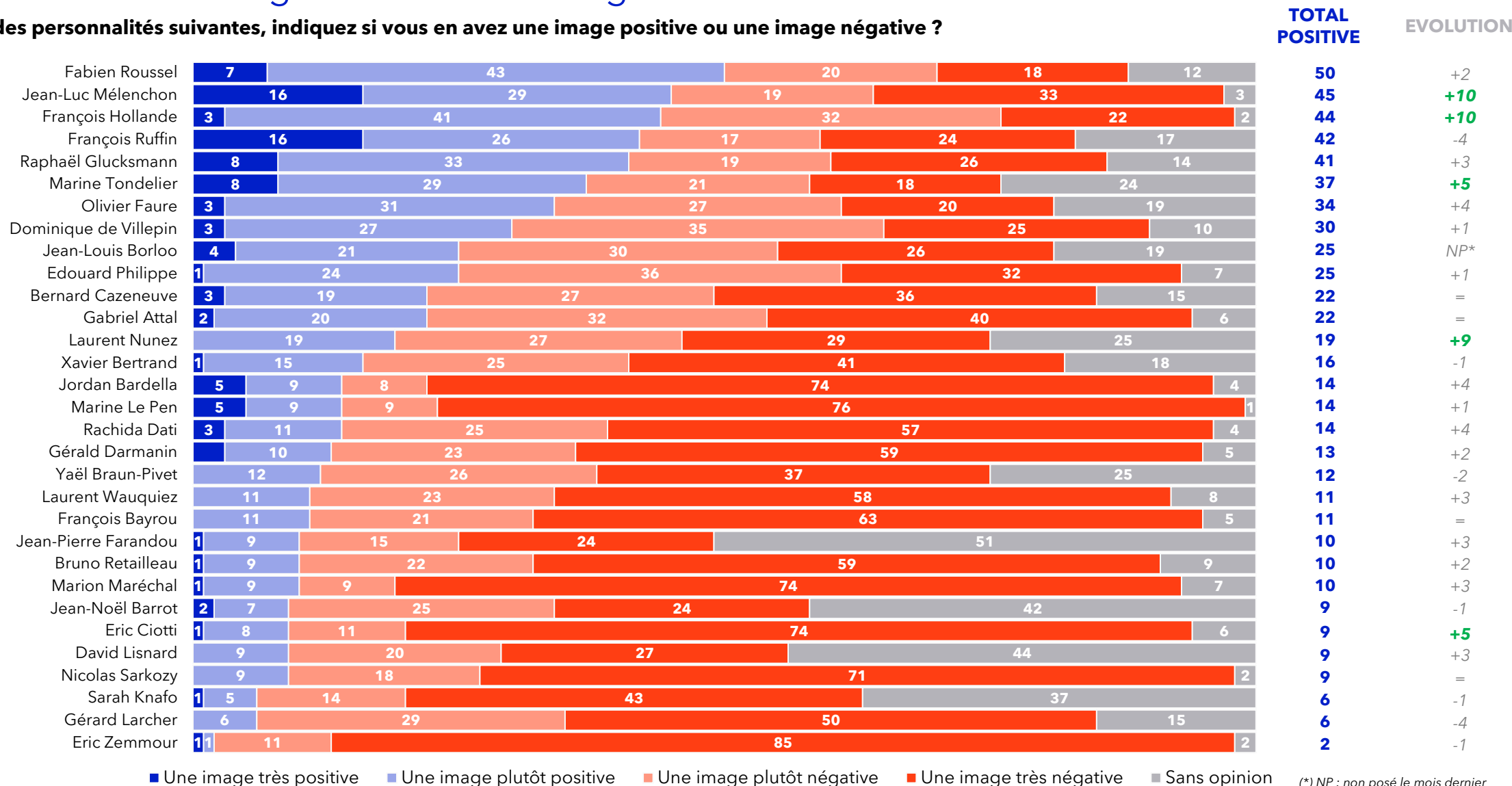
Pour chacune des personnalités suivantes, indiquez si vous en avez une image positive ou une image négative ?



Le classement des personnalités

Auprès des électeurs de gauche et des écologistes

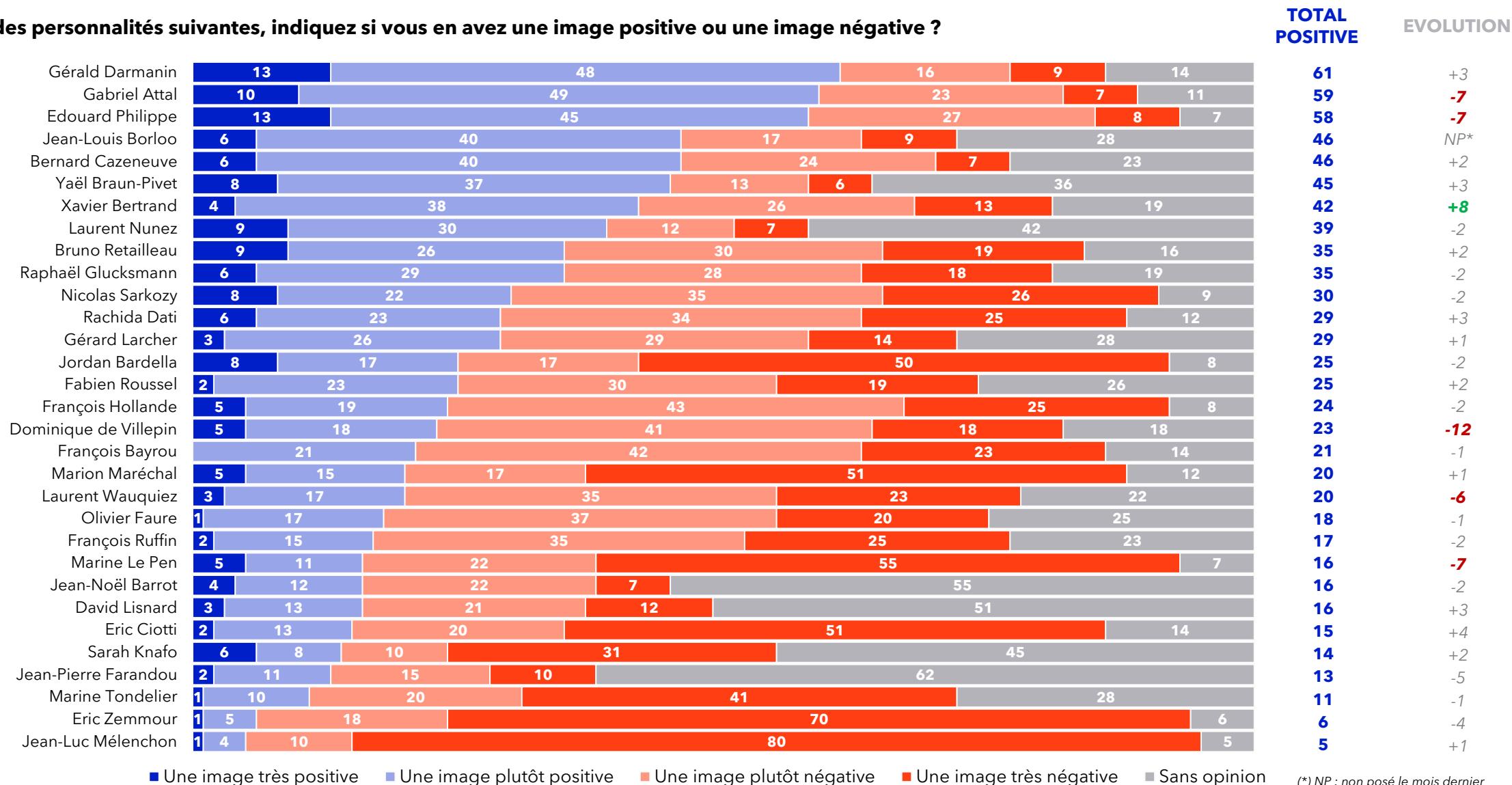
Pour chacune des personnalités suivantes, indiquez si vous en avez une image positive ou une image négative ?



Le classement des personnalités

Auprès des électeurs d'Emmanuel Macron

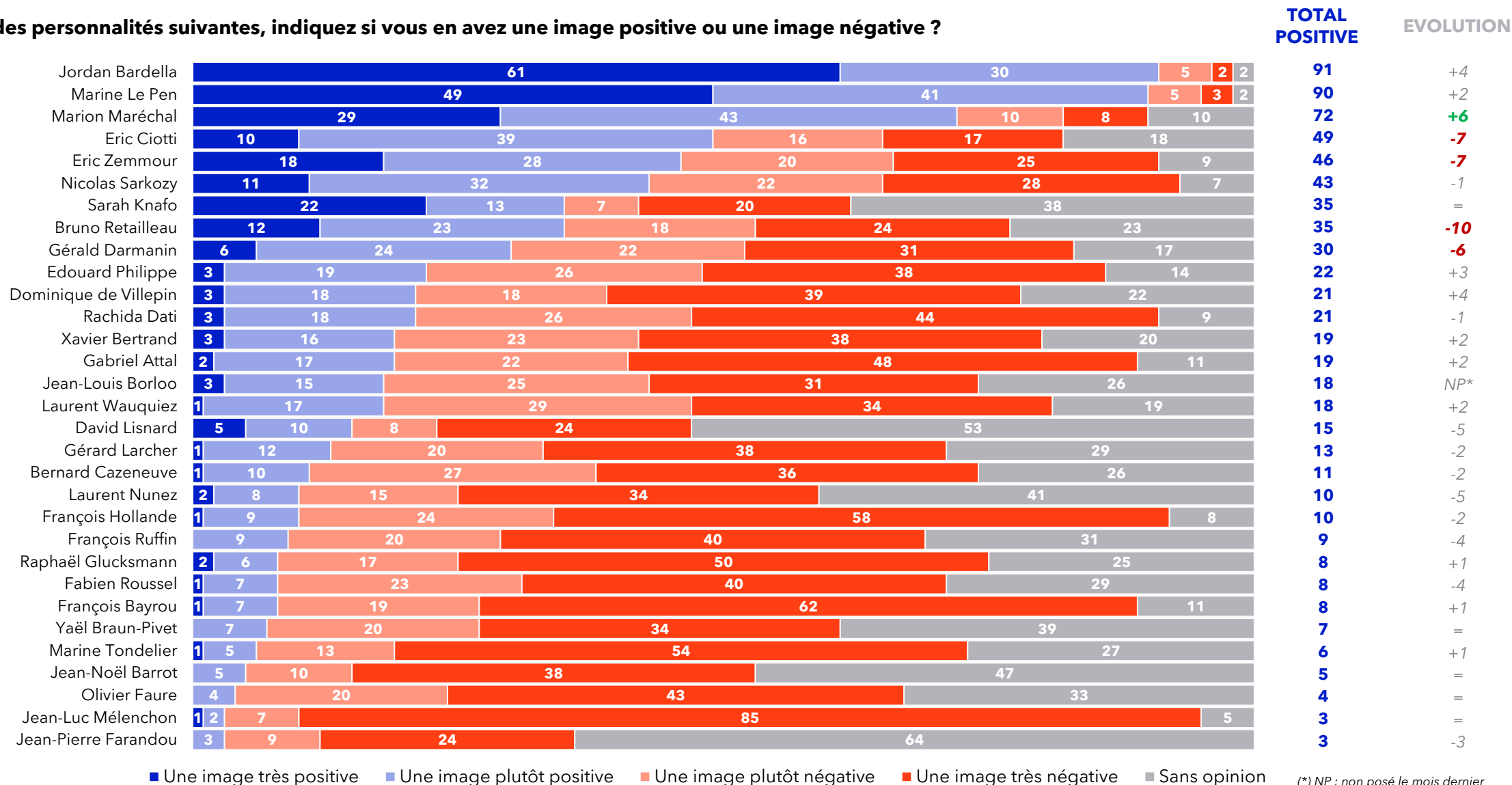
Pour chacune des personnalités suivantes, indiquez si vous en avez une image positive ou une image négative ?



Le classement des personnalités

Auprès des électeurs de Marine Le Pen et d'Éric Zemmour

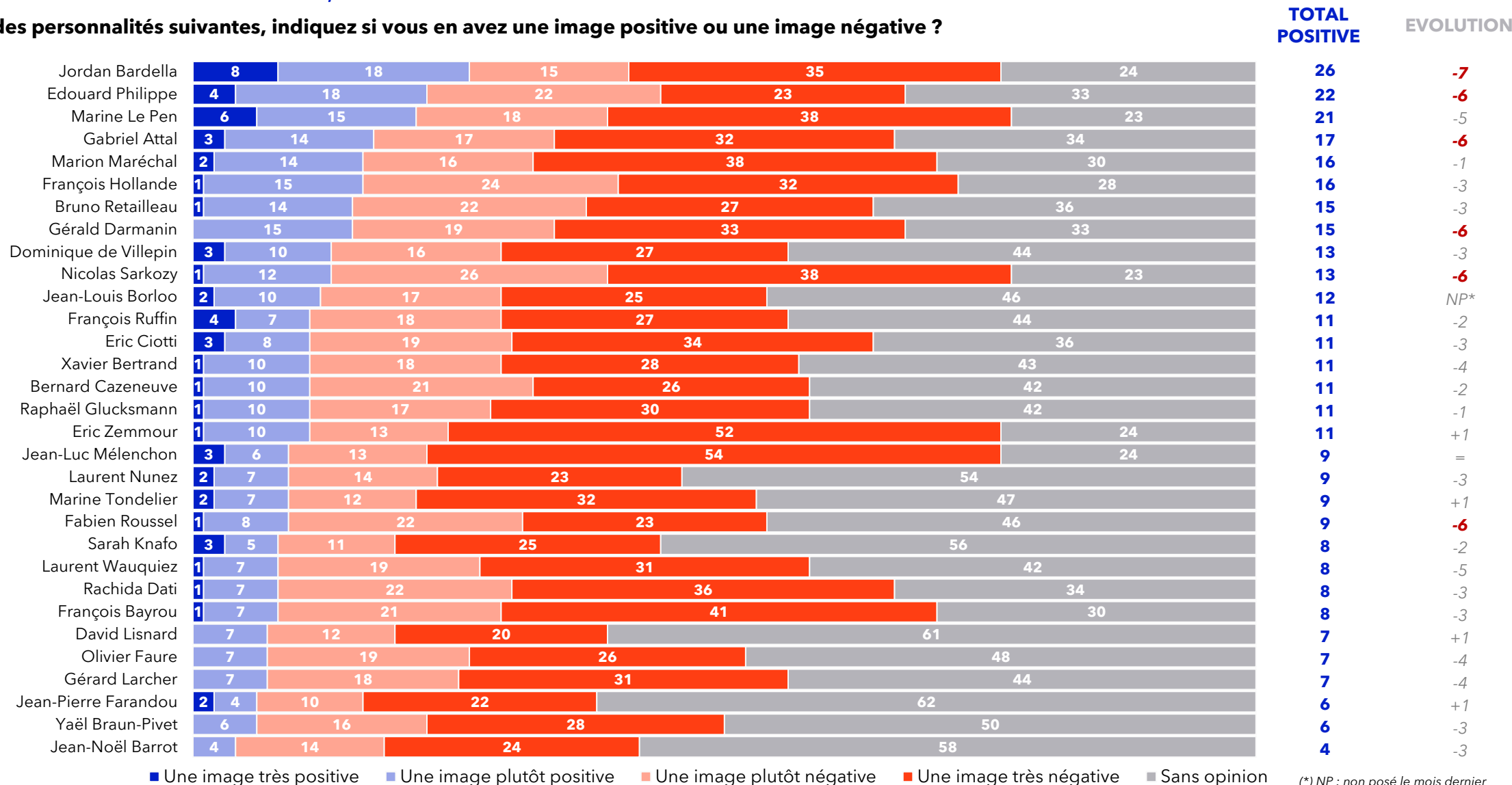
Pour chacune des personnalités suivantes, indiquez si vous en avez une image positive ou une image négative ?



Le classement des personnalités

Auprès des abstentionnistes, des votes blancs et nuls et des non-inscrits

Pour chacune des personnalités suivantes, indiquez si vous en avez une image positive ou une image négative ?



Les Echos

Sondage Elabe pour Les Echos
4 décembre 2025

11 rue de Rouvray
92200 Neuilly sur Seine / FR
Tél. +33 (0)1 57 64 01 60
@elabe_fr
www.elabe.fr

