

Les Echos

L'OBSERVATOIRE POLITIQUE

—
Baromètre ELABE pour LES ECHOS
1er mai 2025
—

ELABE



Fiche technique

Interrogation

- Echantillon de **1 002** personnes, représentatif de la population française âgée de 18 ans et plus.

Constitution de l'échantillon

- La représentativité de l'échantillon a été assurée selon la **méthode des quotas** appliquée aux variables suivantes : sexe, âge et profession de l'interviewé après stratification par région et catégorie d'agglomération.

Mode de recueil et dates de terrain

- Interrogation par Internet du **29 au 30 avril 2025**.



Marges d'erreur

Pour un échantillon de 1 000 personnes, les marges d'erreur sont les suivantes avec un niveau de confiance de 95% :

Pour un pourcentage de :	La marge d'erreur est de :	Le résultat réel se situe dans une fourchette entre :
5%	+/- 1.4	3.6 et 6.4
10%	+/- 1.9	8.1 et 11.9
15%	+/- 2.2	12.8 et 17.2
20%	+/- 2.5	17.5 et 22.5
25%	+/- 2.7	22.3 et 27.7
30%	+/- 2.8	27.2 et 32.8
35%	+/- 3	32 et 38
40%	+/- 3	37 et 43
45%	+/- 3.1	41.9 et 48.1
50%	+/- 3.1	46.9 et 53.1
55%	+/- 3.1	51.9 et 58.1
60%	+/- 3	57 et 63
65%	+/- 3	62 et 68
70%	+/- 2.8	67.2 et 72.8
75%	+/- 2.7	72.3 et 77.7
80%	+/- 2.5	77.5 et 82.5
85%	+/- 2.2	82.8 et 87.2
90%	+/- 1.9	88.1 et 91.9
95%	+/- 1.4	93.6 et 96.4

Exemple de lecture :

Pour un résultat observé de **25 %**, il y a 95% de chances pour que le résultat réel soit compris entre **22,3 %** et **27,7 %**.



Principaux enseignements

➤ Un quart des Français font confiance à Emmanuel Macron, un niveau stable.

Après avoir progressé de 9 points entre janvier et mars, le président de la République reste stable pour le deuxième mois consécutif : 26% (stable sur un mois et -1 point en deux mois) des Français interrogés par Elabe pour Les Echos lui accordent leur confiance pour affronter efficacement les problèmes qui se posent au pays. A l'inverse, 69% (+1) des Français ne lui font pas confiance, dont 42% ***pas du tout*** (stable, mais en recule de 5 points depuis le début de l'année).

Sur le plan politique, le chef de l'Etat recule dans son propre électorat de 1^{er} tour (67%, -6 points, mais +16 points depuis janvier), tout en progressant auprès de son électorat du second tour (53%, +4 points et +9 en trois mois) ; un niveau qu'il n'avait plus atteint depuis juillet 2024. Il enregistre aussi une progression auprès de l'électorat de Jean-Luc Mélenchon (20%, +7 points) retrouvant un niveau qu'il n'avait plus atteint depuis un an. Il enregistre un léger mieux auprès de l'électorat de Marine Le Pen (10%, +3 points) et reste stable auprès des abstentionnistes (19%, -1 point).

En termes professionnels, sa popularité progresse chez les cadres (34%, +3 points après une baisse de 9 points le mois dernier) et auprès des catégories populaires (22%, +2 points), un niveau qu'il n'avait pas atteint depuis un an. A l'inverse, il recule fortement auprès des professions intermédiaires (22%, -8 points), mais également, dans une moindre mesure, auprès des retraités (24%, -4 points). Sa cote de confiance est plus élevée auprès des moins de 35 ans (entre 30 et 37% selon les classes d'âges) qu'auprès des plus de 35 ans (entre 22 et 27%).

Au plus bas, la confiance envers le Premier ministre continue de reculer.

« Seuls » 17% (-1 point et -4 points en trois mois) des Français font confiance au Premier ministre pour affronter efficacement les principaux problèmes qui se posent au pays. Il s'agit du niveau de confiance le plus faible jamais enregistré par un Premier ministre depuis la création de l'Observatoire politique d'Elabe. Un tel écart (9 points), entre la confiance accordée à Emmanuel Macron et à son Premier ministre, n'avait plus été observé depuis décembre 2020, sous Jean Castex. Dans le même temps, la défiance s'accroît : 74% (+3 points en un mois et +6 points en deux mois) des Français ne lui font pas confiance, dont 44% (+3 points et +7 points en deux mois) ***pas du tout***.

Sur le plan politique, il progresse auprès des électeurs du premier tour d'Emmanuel Macron (42%, +4 points), mais recule auprès des abstentionnistes (11%, -3 points) et dans certains électorsats, notamment celui d'Éric Zemmour.

D'un point de vue socio-démographique, il progresse auprès des cadres (19%, +5 points) et des catégories populaires (17%, +3 points), reste stable auprès des retraités (17%, mais -11 depuis son entrée en fonction), mais chute fortement auprès des professions intermédiaires (11%, -10 points). Sa popularité est particulièrement fragile auprès des 35-64 ans (entre 13% et 14% selon les classes d'âges).

Principaux enseignements

➤ Edouard Philippe domine toujours le classement des personnalités.

L'ancien Premier ministre obtient 41% de *bonne image* (stable). Il devance Jordan Bardella (37%, stable) et Marine Le Pen qui, à la faveur d'une progression de 2 points (37%), retrouve son plus haut niveau (déjà obtenu en août, septembre 2024 et janvier 2025). Gabriel Attal perd une place et un point. Bruno Retailleau (33%, -1 point, -2 points en deux mois) devance ce mois-ci Gérald Darmanin, qui recule de trois points (32%).

Plus loin, Marion Maréchal (27%) garde sa 7^e position, mais perd deux points. François Hollande (26%, stable) est la première personnalité de gauche ce mois-ci ; il devance d'un point Raphaël Glucksmann (25%, +2 points). Laurent Wauquiez obtient 18% (-2 points) et se positionne juste devant Olivier Faure (17%, -1 point). Le ministre de l'Économie, Éric Lombard, n'est connu que de la moitié des Français, mais progresse de 3 points (11%). Il devance Mathilde Panot (10%, 39% *sans opinion*), Amélie de Montchalin (10%, 55% *sans opinion*) et Catherine Vautrin (10% , 50% *sans opinion*)

Auprès des électeurs de gauche, Fabien Roussel (54%, +4 points) ravit la première place à François Ruffin (51%, -1 point). Raphaël Glucksmann enregistre une forte progression (48%, +6 points, après -7 points) et se classe 3^e, devant François Hollande (47%, +1 point) qui confirme sa progression du mois dernier (+7 points en avril). Plus loin, Jean-Luc Mélenchon (38%, stable), Marine Tondelier (38%, -3 points) et Olivier Faure (37%, -5 points) complètent le classement. Edouard Philippe est la première personnalité n'appartenant pas à la gauche (30%, stable). Mathilde Panot obtient 23% (33% *sans opinion*).

Auprès des électeurs d'Emmanuel Macron, Edouard Philippe progresse nettement (83%, +10 points, après -3) et atteint son plus haut niveau depuis octobre 2024 (85%). Il reprend la première place à Gabriel Attal qui reste stable pour le deuxième mois consécutif (77%), Plus loin, Gérald Darmanin complète le podium (63%, -2 points). Suivent Michel Barnier (53%, +1 point), Bruno Retailleau (52%, +3 points, après -3 points), Elisabeth Borne (51%, +4 points) et Yaël Braun-Pivet (50%, +11%, après -12 points). Xavier Bertrand (50%, +9 points après -4 le mois dernier) et Raphaël Glucksmann (45%, +2 points après +4) restent les premières personnalités de ce classement à ne pas appartenir au camp présidentiel. Laurent Wauquiez progresse de 6 points (32%) et Éric Lombard de 8 (25%). Amélie de Montchalin obtient quant à elle 26% de bonne image.

Auprès des électeurs de Marine Le Pen et d'Éric Zemmour, après avoir enregistré de fortes hausses le mois dernier, Jordan Bardella (89%, -2 points, après +9) et Marine Le Pen (88%, -4 points, après +10 points) reculent très légèrement. Plus loin, Marion Maréchal obtient 70% (-2 points), Éric Ciotti (50%, -3 points), Bruno Retailleau (49%, -7 points, après +6) et Éric Zemmour (41%, -9 points, après +8) occupent les places suivantes.

LA CONFIANCE DANS L'EXÉCUTIF

—
Emmanuel MACRON, Président de la République
François BAYROU, Premier ministre

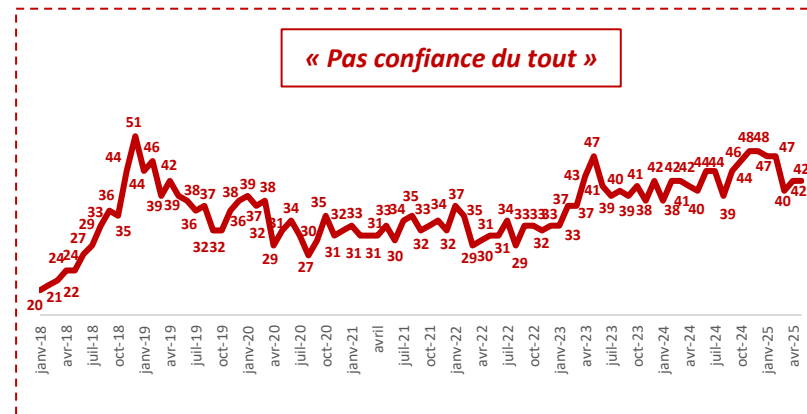
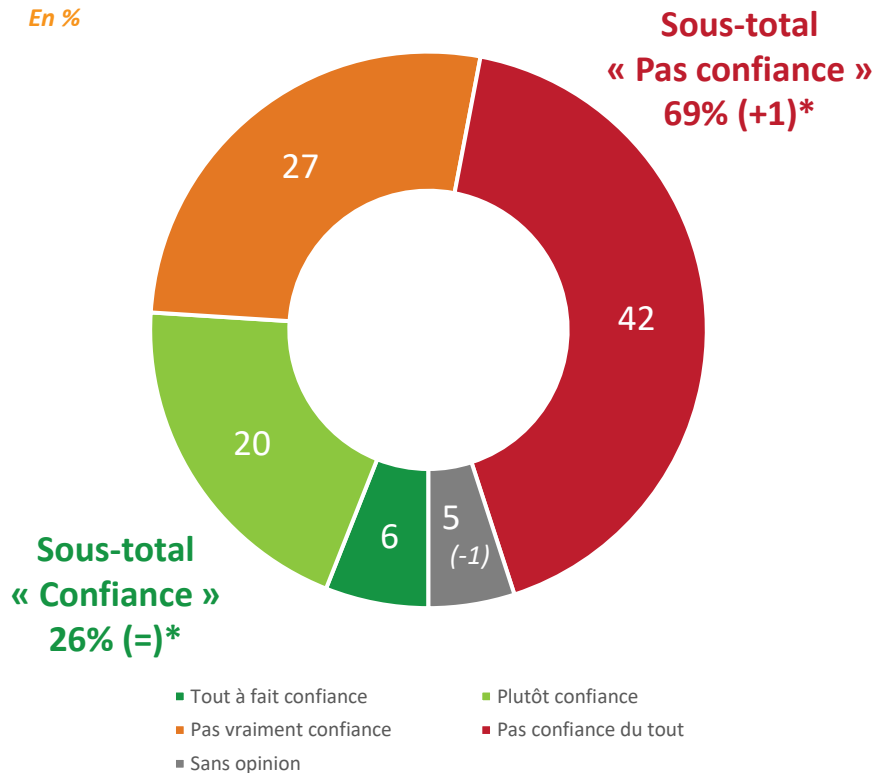


La cote de confiance du Président de la République

Ensemble des Français

Question : Faites-vous confiance ou pas confiance au Président de la République, Emmanuel MACRON, pour affronter efficacement les principaux problèmes qui se posent au pays ?

En %



(*) Evolution par rapport à l'enquête Elabe pour Les Echos réalisée du 1er au 1er mai 2025.

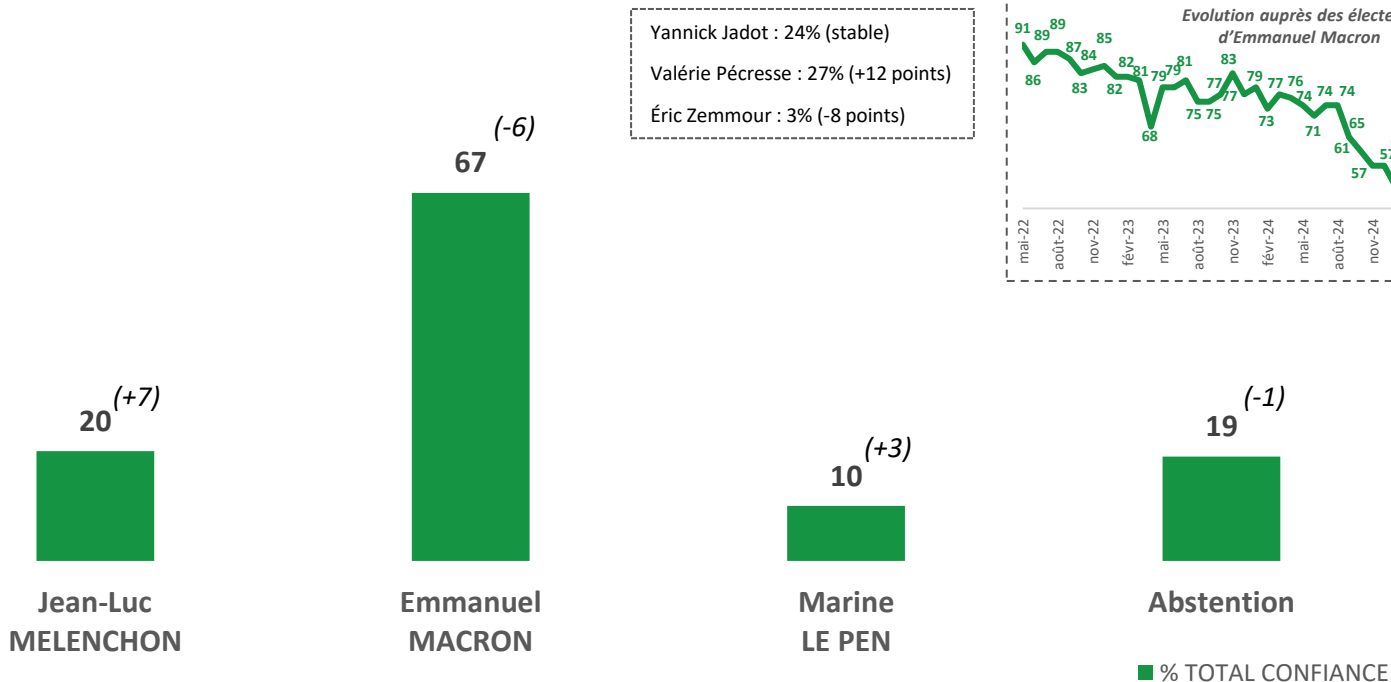
La cote de confiance du Président de la République

Selon l'électorat de 1^{er} tour de la présidentielle 2022

Question : Faites-vous confiance ou pas confiance au Président de la République, Emmanuel MACRON, pour affronter efficacement les principaux problèmes qui se posent au pays ?

En %

Confiance en Emmanuel Macron selon l'électorat de 1er tour de la présidentielle 2022



(*) Evolution par rapport à l'enquête Elabe pour Les Echos réalisée du 1er au 1er mai 2025.

Evolution de la cote de confiance de l'exécutif

Récapitulatif depuis mai 2022



2nd mandat

1^{er} mandat



Edouard Philippe

(de mai 2017 à juil. 2020)

Jean Castex

(de août 2020 à mai 2022)

E. Borne

(de juin 2022 à janv. 2021)

Gabriel Attal

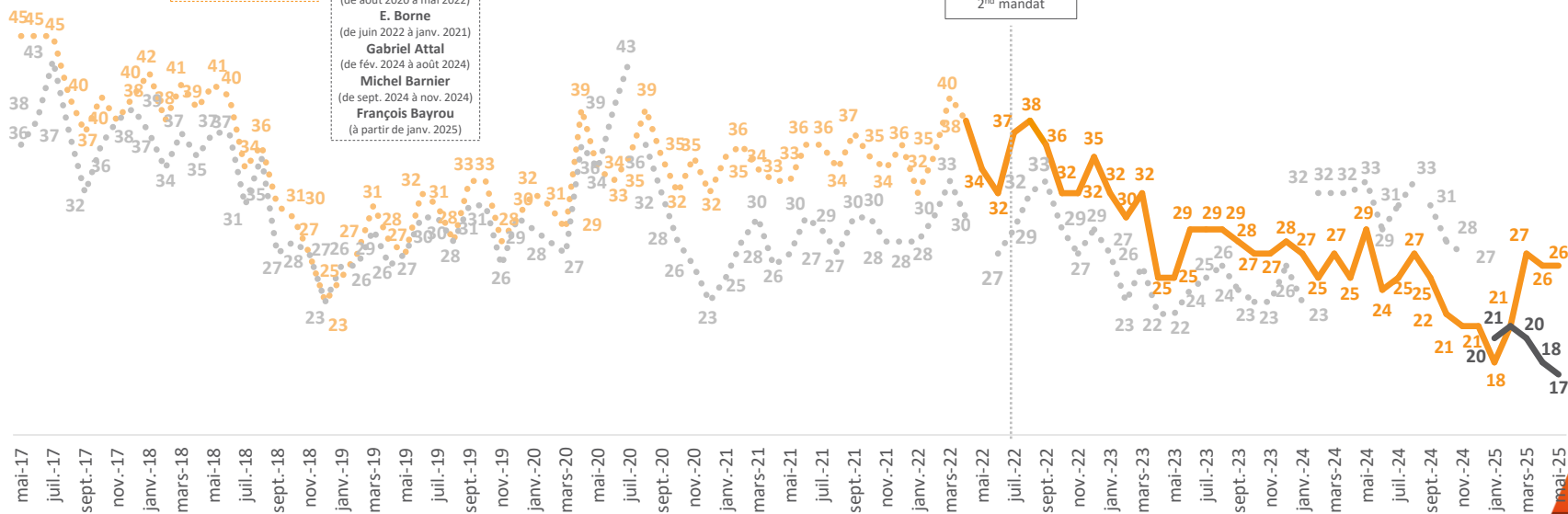
(de fév. 2024 à août 2024)

Michel Barnier

(de sept. 2024 à nov. 2024)

François Bayrou

(à partir de janv. 2025)



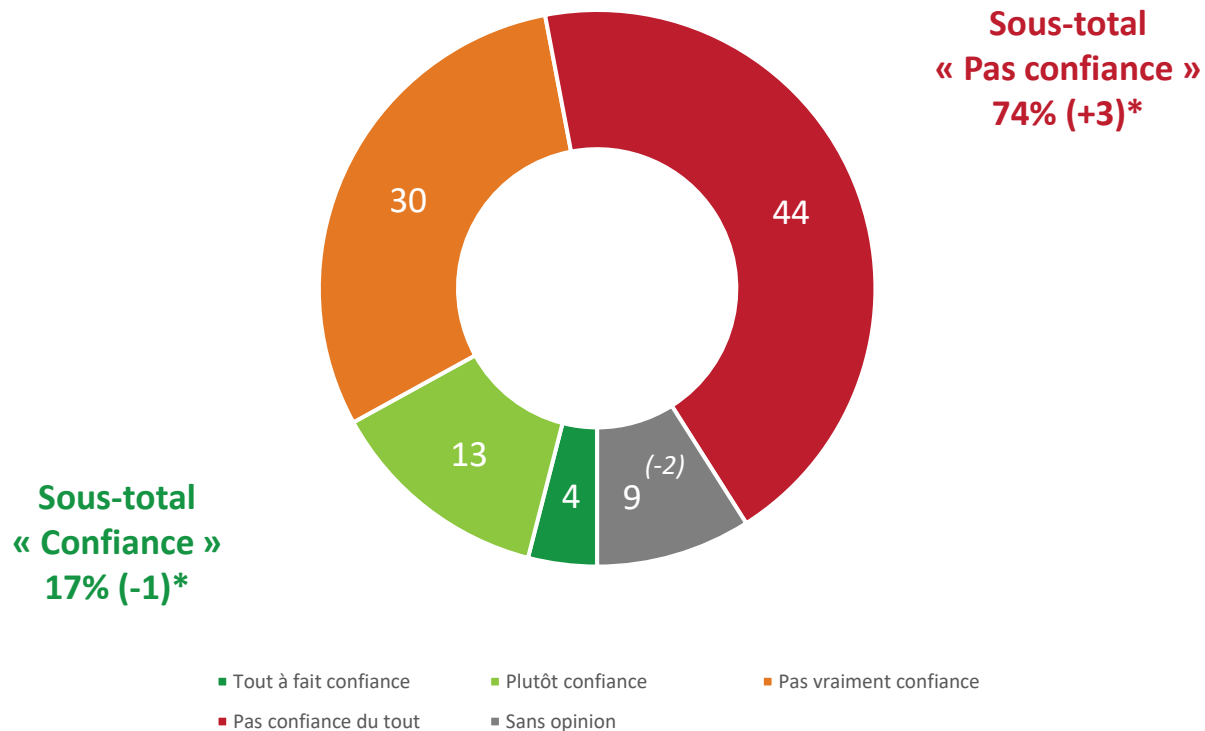
(*) Source : Elabe / Les Echos.

La cote de confiance du Premier ministre

Ensemble des Français

Question : Faites-vous confiance ou pas confiance au Premier ministre, François Bayrou, pour affronter efficacement les principaux problèmes qui se posent au pays ?

En %



(*) Evolution par rapport à l'enquête Elabe pour Les Echos réalisée du 1er au 1er mai 2025.

La cote de confiance du Président de la République

Détail des résultats par catégories sociodémographiques et professionnelles

En %	Total	Tout à fait confiance	Plutôt confiance	Pas vraiment confiance	Pas confiance du tout	Sans opinion	TOTAL CONFIANCE	TOTAL PAS CONFIANCE
Ensemble	100	6	20	27	42	5	26	69
SEXE DU REpondant								
Homme	100	9	21	23	42	5	30	65
Femme	100	3	19	30	43	5	22	73
AGE DU REpondant								
18-24 ans	100	9	28	26	28	9	37	54
25-34 ans	100	10	20	24	41	5	30	65
35-49 ans	100	6	17	24	48	5	23	72
50-64 ans	100	4	18	27	45	6	22	72
65 ans et plus	100	5	22	30	41	2	27	71
PROFESSION DU REpondant								
Actifs	100	6	19	25	44	6	25	69
Artisan, commerçant (*)	100	10	27	11	47	5	37	58
CSP+	100	6	20	27	43	4	26	70
Cadre, profession intellectuelle supérieure	100	9	25	28	33	5	34	61
Profession intermédiaire	100	4	18	26	49	3	22	75
CSP-	100	6	16	26	45	7	22	71
Employé	100	5	16	29	42	8	21	71
Ouvrier	100	8	15	22	49	6	23	71
Inactifs	100	6	22	28	39	5	28	67
Retraité	100	3	21	31	42	3	24	73
Autre Inactif	100	11	26	22	34	7	37	56
CATEGORIE D'AGGLOMERATION								
Communes rurales	100	3	12	30	51	4	15	81
Communes urbaines de province	100	5	21	27	42	5	26	69
De 2.000 à moins de 20.000 hab.	100	4	26	20	45	5	30	65
De 20.000 à moins de 100.000 hab.	100	8	14	36	37	5	22	73
100.000 hab. et plus	100	4	21	28	41	6	25	69
Agglomération parisienne	100	13	29	19	33	6	42	52

* Résultats à interpréter avec prudence compte-tenu des effectifs de répondants

La cote de confiance du Président de la République

Détail des résultats selon la préférence partisane et le vote à la présidentielle

En %	Total	Tout à fait confiance	Plutôt confiance	Pas vraiment confiance	Pas confiance du tout	Sans opinion	TOTAL CONFIANCE	TOTAL PAS CONFIANCE
Ensemble	100	6	20	27	42	5	26	69
PREFERENCE PARTISANE								
TOTAL GAUCHE	100	9	22	34	31	4	31	65
La France insoumise (FI)	100	11	21	22	39	7	32	61
Europe Ecologie Les Verts / Génération.s	100	4	30	40	25	1	34	65
Le Parti Socialiste (PS)	100	8	19	45	26	2	27	71
LREM ET ALLIES	100	21	58	18	3	0	79	21
La République en marche	100	22	62	15	0	0	85	15
TOTAL DROITE	100	8	30	39	21	2	38	60
Les Républicains	100	9	28	39	22	2	37	61
TOTAN RN / R!	100	1	6	19	73	1	7	92
Le Rassemblement National	100	1	7	21	70	1	8	91
Reconquête ! (d'Éric Zemmour)	100	0	0	7	93	0	0	100
SANS PREFERENCE PARTISANE	100	1	15	27	46	11	16	73
VOTE PRESIDENTIELLE 2022 (1ER TOUR)								
Jean-Luc MELENCHON	100	6	14	24	52	4	20	76
Yannick JADOT*	100	0	24	40	34	1	24	74
Emmanuel MACRON	100	17	50	29	2	2	67	31
Valérie PECRESSE*	100	0	27	40	30	3	27	70
Marine LE PEN	100	2	8	16	72	2	10	88
Éric ZEMMOUR*	100	0	3	12	85	0	3	97
Abstention, vote blanc ou nul	100	5	14	30	39	12	19	69
VOTE PRESIDENTIELLE 2022 (2ND TOUR)								
Emmanuel MACRON	100	12	41	32	13	2	53	45
Marine LE PEN	100	1	5	17	75	2	6	92
Abstention, vote blanc ou nul	100	4	12	27	47	10	16	74

* Résultats à interpréter avec prudence compte-tenu des effectifs de répondants

La cote de confiance du Premier ministre

Détail des résultats par catégories sociodémographiques et professionnelles

En %	Total	Tout à fait confiance	Plutôt confiance	Pas vraiment confiance	Pas confiance du tout	Sans opinion	TOTAL CONFIANCE	TOTAL PAS CONFIANCE
Ensemble	100	4	13	30	44	9	17	74
SEXE DU REpondant								
Homme	100	6	15	30	42	7	21	72
Femme	100	1	11	31	47	10	12	78
AGE DU REpondant								
18-24 ans	100	6	10	27	36	21	16	63
25-34 ans	100	10	12	23	41	14	22	64
35-49 ans	100	4	10	31	49	6	14	80
50-64 ans	100	1	12	30	48	9	13	78
65 ans et plus	100	1	19	36	41	3	20	77
PROFESSION DU REpondant								
Actifs	100	4	12	29	46	9	16	75
Artisan, commerçant (*)	100	10	11	29	39	11	21	68
CSP+	100	3	11	30	49	7	14	79
Cadre, profession intellectuelle supérieure	100	4	15	31	45	5	19	76
Profession intermédiaire	100	3	8	30	51	8	11	81
CSP-	100	4	13	27	46	10	17	73
Employé	100	4	11	31	43	11	15	74
Ouvrier	100	5	15	23	50	7	20	73
Inactifs	100	2	15	33	41	9	17	74
Retraité	100	0	17	35	42	6	17	77
Autre Inactif	100	7	11	26	40	16	18	66
CATEGORIE D'AGGLOMERATION								
Communes rurales	100	1	14	29	50	6	15	79
Communes urbaines de province	100	3	11	31	46	9	14	77
De 2.000 à moins de 20.000 hab.	100	2	13	32	41	12	15	73
De 20.000 à moins de 100.000 hab.	100	7	6	30	50	7	13	80
100.000 hab. et plus	100	2	12	32	46	8	14	78
Agglomération parisienne	100	9	21	27	32	11	30	59

* Résultats à interpréter avec prudence compte-tenu des effectifs de répondants

La cote de confiance du Premier ministre

Détail des résultats selon la préférence partisane et le vote à la présidentielle

En %	Total	Tout à fait confiance	Plutôt confiance	Pas vraiment confiance	Pas confiance du tout	Sans opinion	TOTAL CONFIANCE	TOTAL PAS CONFIANCE
Ensemble	100	4	13	30	44	9	17	74
PREFERENCE PARTISANE								
TOTAL GAUCHE	100	6	10	33	46	5	16	79
La France insoumise (FI)	100	6	12	16	55	11	18	71
Europe Ecologie Les Verts / Génération.s	100	3	8	46	41	2	11	87
Le Parti Socialiste (PS)	100	5	12	43	39	1	17	82
LREM ET ALLIES	100	6	45	41	5	3	51	46
La République en marche	100	7	49	35	5	4	56	40
TOTAL DROITE	100	7	16	52	21	4	23	73
Les Républicains	100	7	13	54	22	4	20	76
TOTAN RN / R!	100	1	6	29	58	6	7	87
Le Rassemblement National	100	1	7	31	54	7	8	85
Reconquête ! (d'Éric Zemmour)	100	0	0	21	79	0	0	100
SANS PREFERENCE PARTISANE	100	1	10	23	51	15	11	74
VOTE PRESIDENTIELLE 2022 (1ER TOUR)								
Jean-Luc MELENCHON	100	4	8	20	62	6	12	82
Yannick JADOT*	100	0	8	42	49	1	8	91
Emmanuel MACRON	100	8	34	41	12	5	42	53
Valérie PECRESSE*	100	0	20	48	28	3	20	76
Marine LE PEN	100	1	9	29	57	4	10	86
Éric ZEMMOUR*	100	0	4	24	68	3	4	92
Abstention, vote blanc ou nul	100	4	7	27	45	17	11	72
VOTE PRESIDENTIELLE 2022 (2ND TOUR)								
Emmanuel MACRON	100	6	25	38	26	5	31	64
Marine LE PEN	100	1	8	27	59	5	9	86
Abstention, vote blanc ou nul	100	3	6	25	52	14	9	77

* Résultats à interpréter avec prudence compte-tenu des effectifs de répondants

LE CLASSEMENT DES PERSONNALITÉS

—
Ensemble des Français

Auprès des électeurs de gauche et des écologistes

Auprès des électeurs d'Emmanuel Macron

Auprès des électeurs de Marine Le Pen et d'Éric Zemmour

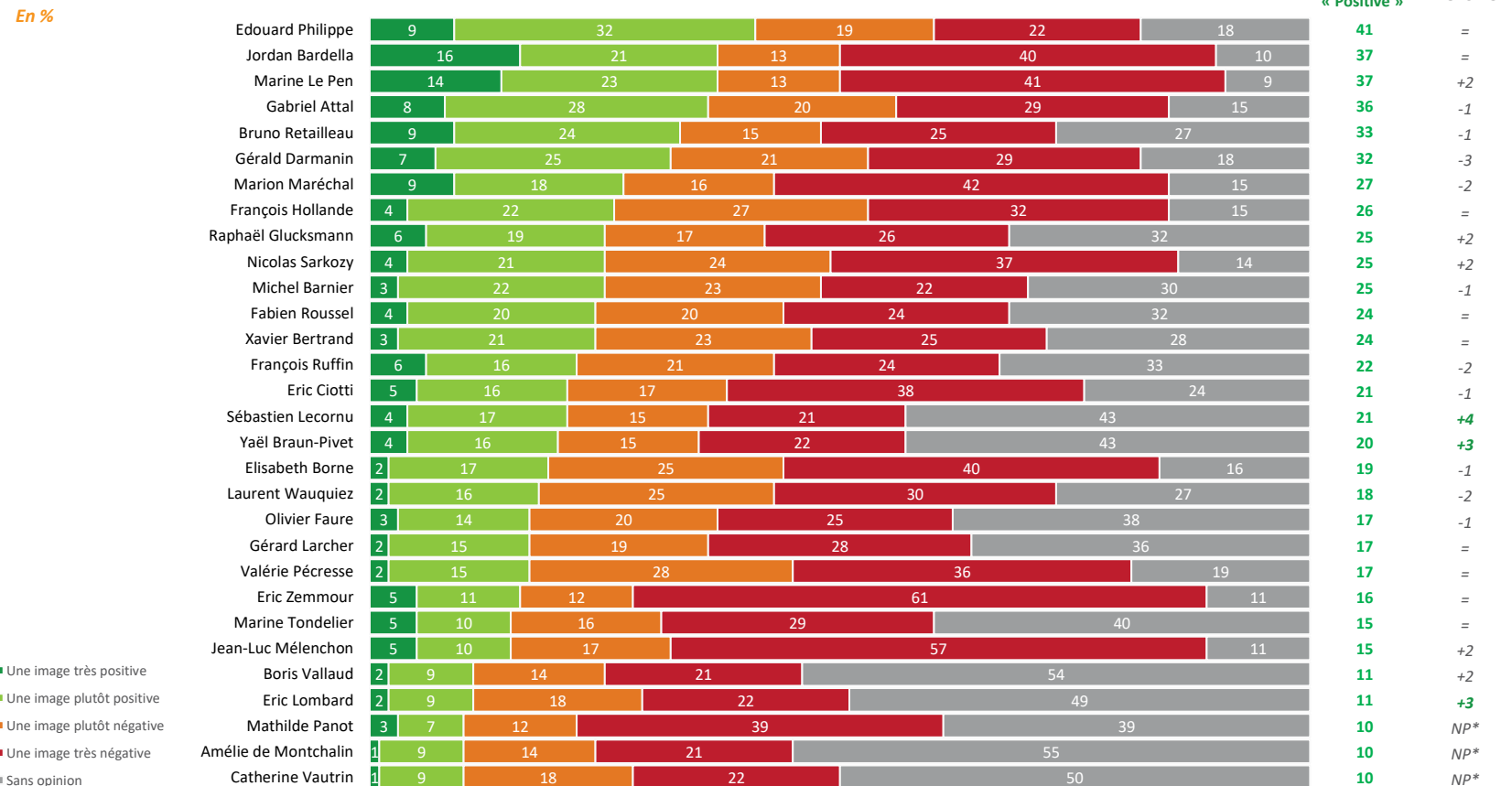
Auprès des abstentionnistes, des votes blancs et nuls et des non-inscrits



Le classement des personnalités

Ensemble des Français

Question : Pour chacune des personnalités suivantes, indiquez si vous en avez une image positive ou une image négative ?

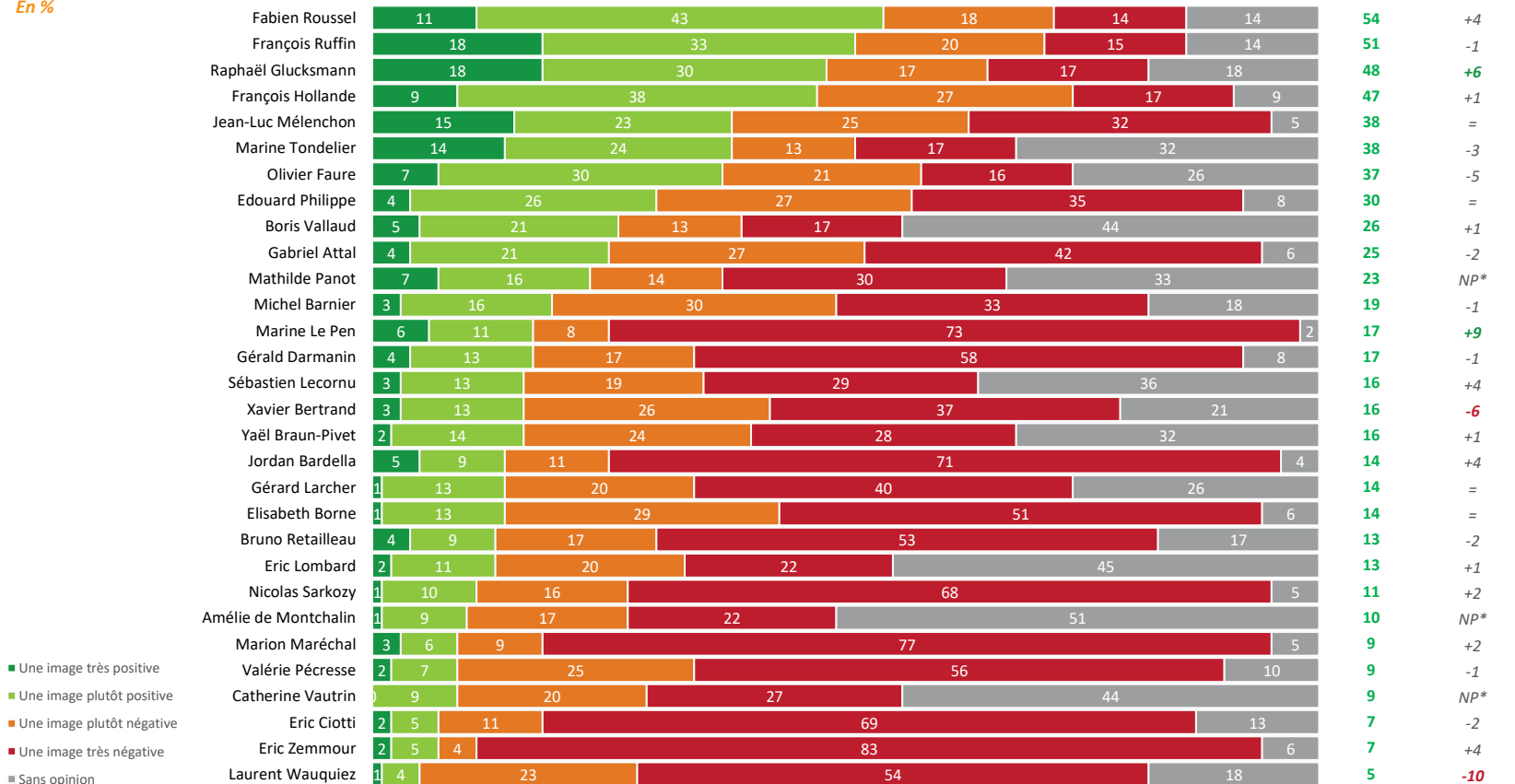


Le classement des personnalités

Ensemble des électeurs de gauche et des écologistes

Question : Pour chacune des personnalités suivantes, indiquez si vous en avez une image positive ou une image négative ?

En %



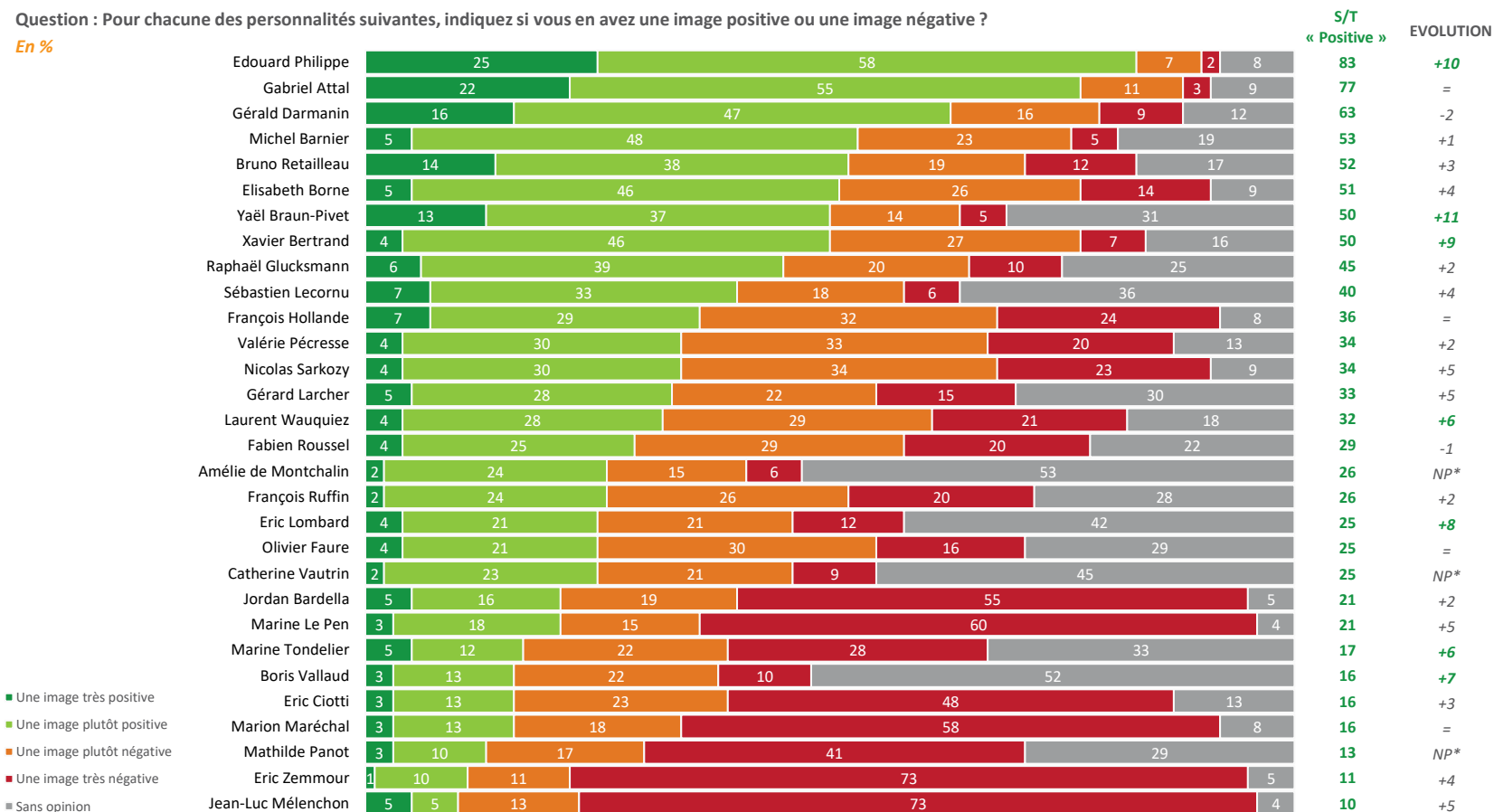
- Une image très positive
- Une image plutôt positive
- Une image plutôt négative
- Une image très négative
- Sans opinion

Le classement des personnalités

Ensemble des électeurs d'Emmanuel Macron

Question : Pour chacune des personnalités suivantes, indiquez si vous en avez une image positive ou une image négative ?

En %



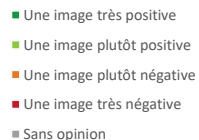
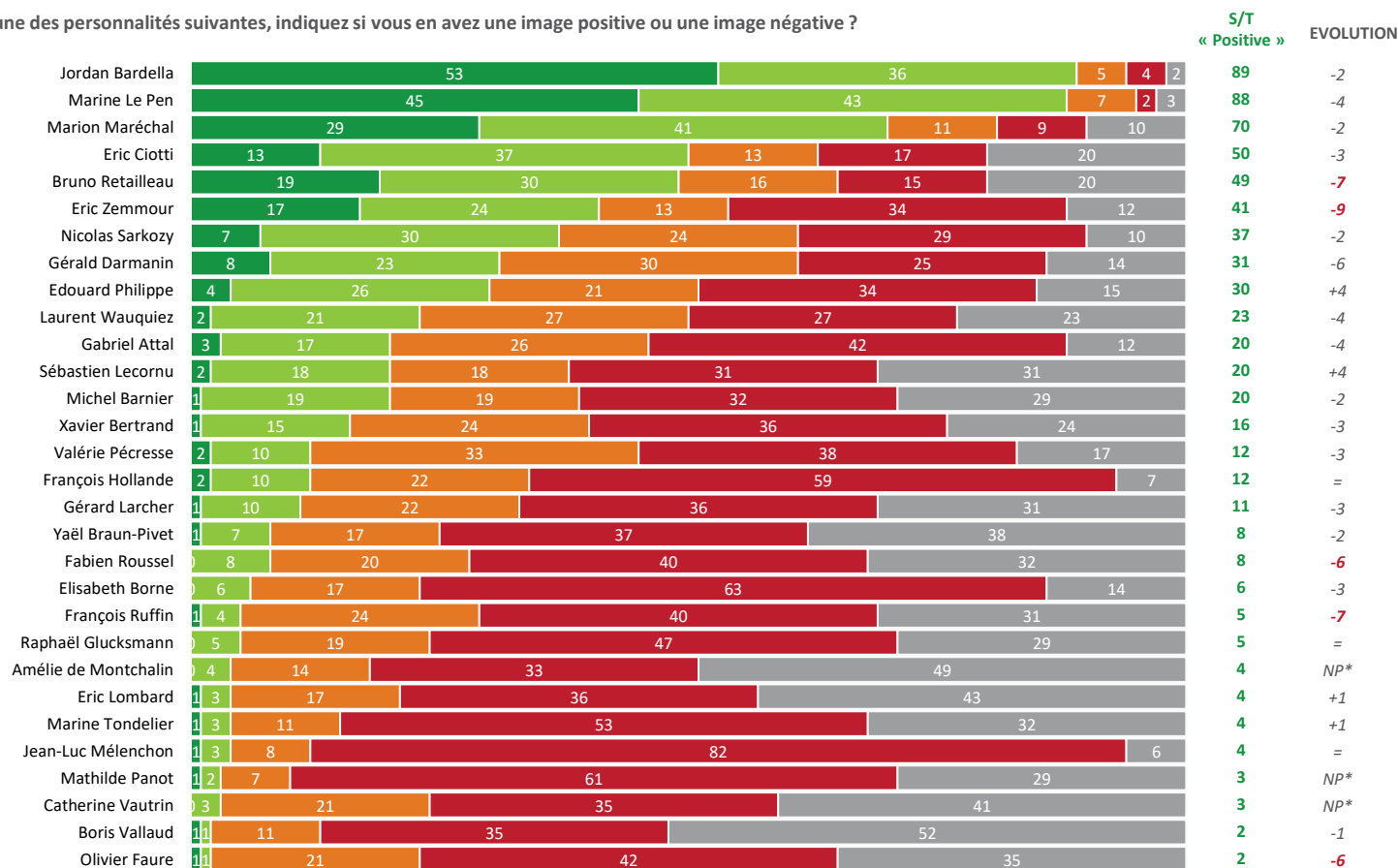
■ Une image très positive
■ Une image plutôt positive
■ Une image plutôt négative
■ Une image très négative
■ Sans opinion

Le classement des personnalités

Ensemble des électeurs de Marine Le Pen et d'Éric Zemmour

Question : Pour chacune des personnalités suivantes, indiquez si vous en avez une image positive ou une image négative ?

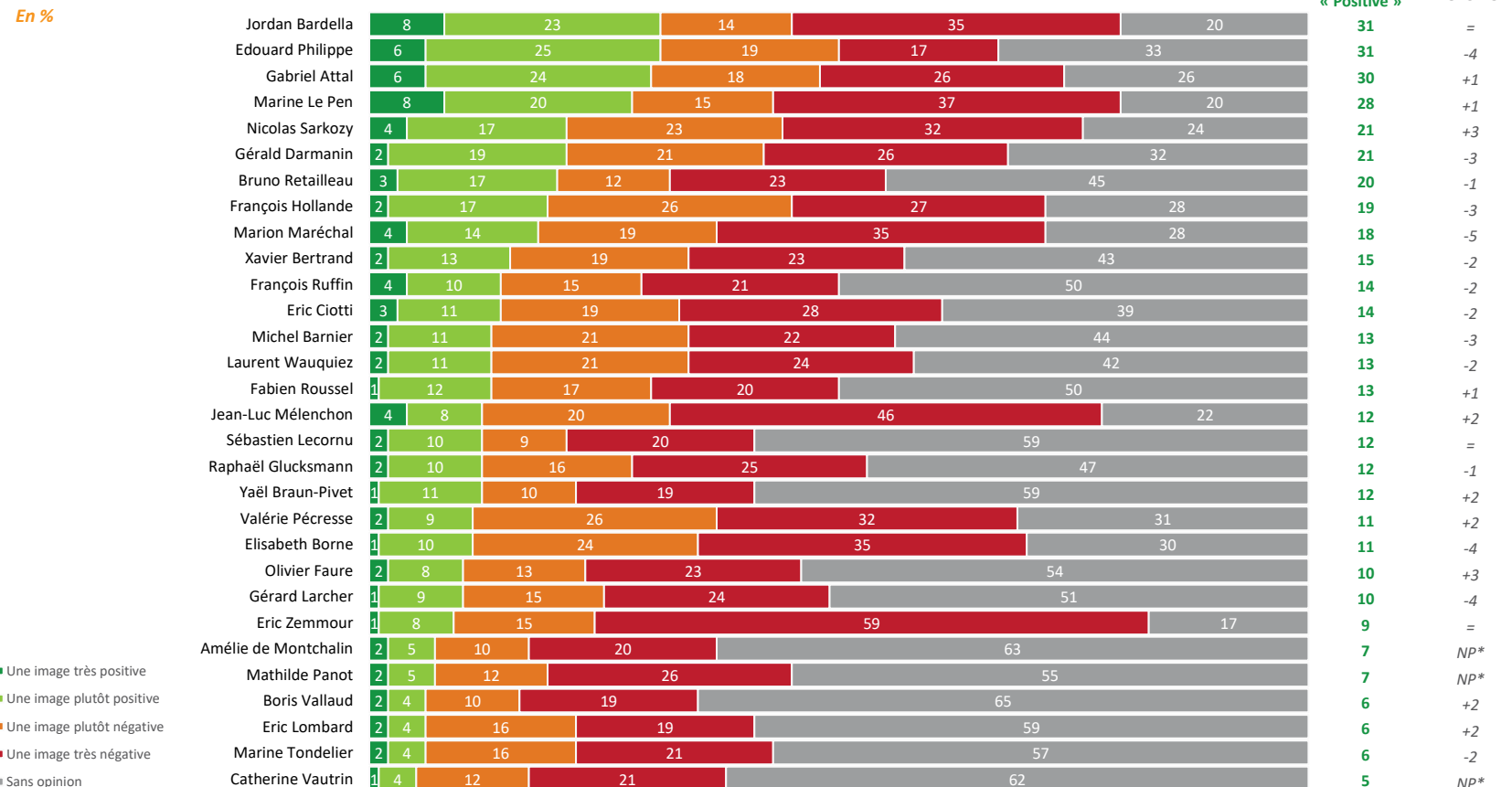
En %



Le classement des personnalités

Ensemble des abstentionnistes, des votes blancs et nuls et des non-inscrits

Question : Pour chacune des personnalités suivantes, indiquez si vous en avez une image positive ou une image négative ?



11 rue de Rouvray
92200 Neuilly sur Seine / FR
Tél. +33 (0)1 57 64 01 60
@elabe_fr
www.elabe.fr

ELABE

