



#Opinion en direct

Les Français et la condamnation de Marine Le Pen

—
Sondage ELABE pour BFMTV

31 mars 2025

—
ELABE



Fiche technique

Etude ELABE réalisée pour BFMTV

Interrogation

- Echantillon de **1 008** personnes, représentatif des résidents de France métropolitaine âgés de 18 ans et plus.

Constitution de l'échantillon

- La représentativité de l'échantillon a été assurée selon la **méthode des quotas** appliquée aux variables suivantes : sexe, âge et profession de l'interviewé après stratification par région et catégorie d'agglomération.

Mode de recueil et dates de terrain

- Interrogation par Internet le 31 mars 2025.
Terrain réalisé intégralement après l'annonce de la condamnation de Marine Le Pen.



Notes sur les marges d'erreur

Pour un échantillon de 1 000 personnes, les marges d'erreur sont les suivantes avec un niveau de confiance de 95% :

| Pour un pourcentage de : | La marge d'erreur est de : | Le résultat réel se situe dans une fourchette entre : |
|--------------------------|----------------------------|---|
| 5 | +/- 1,4 | 3.6 et 6.4 |
| 10 | +/- 1,9 | 8.1 et 11.9 |
| 15 | +/- 2,2 | 12.8 et 17.2 |
| 20 | +/- 2,5 | 17.5 et 22.5 |
| 25 | +/- 2,7 | 22.3 et 27.7 |
| 30 | +/- 2,8 | 27.2 et 32.8 |
| 35 | +/- 3 | 32 et 38 |
| 40 | +/- 3 | 37 et 43 |
| 45 | +/- 3,1 | 41.9 et 48.1 |
| 50 | +/- 3,1 | 46.9 et 53.1 |
| 55 | +/- 3,1 | 51.9 et 58.1 |
| 60 | +/- 3 | 57 et 63 |
| 65 | +/- 3 | 62 et 68 |
| 70 | +/- 2,8 | 67.2 et 72.8 |
| 75 | +/- 2,7 | 72.3 et 77.7 |
| 80 | +/- 2,5 | 77.5 et 82.5 |
| 85 | +/- 2,2 | 82.8 et 87.2 |
| 90 | +/- 1,9 | 88.1 et 91.9 |
| 95 | +/- 1,4 | 93.6 et 96.4 |

Exemple de lecture :

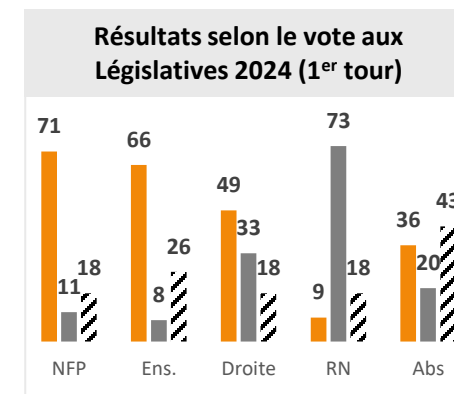
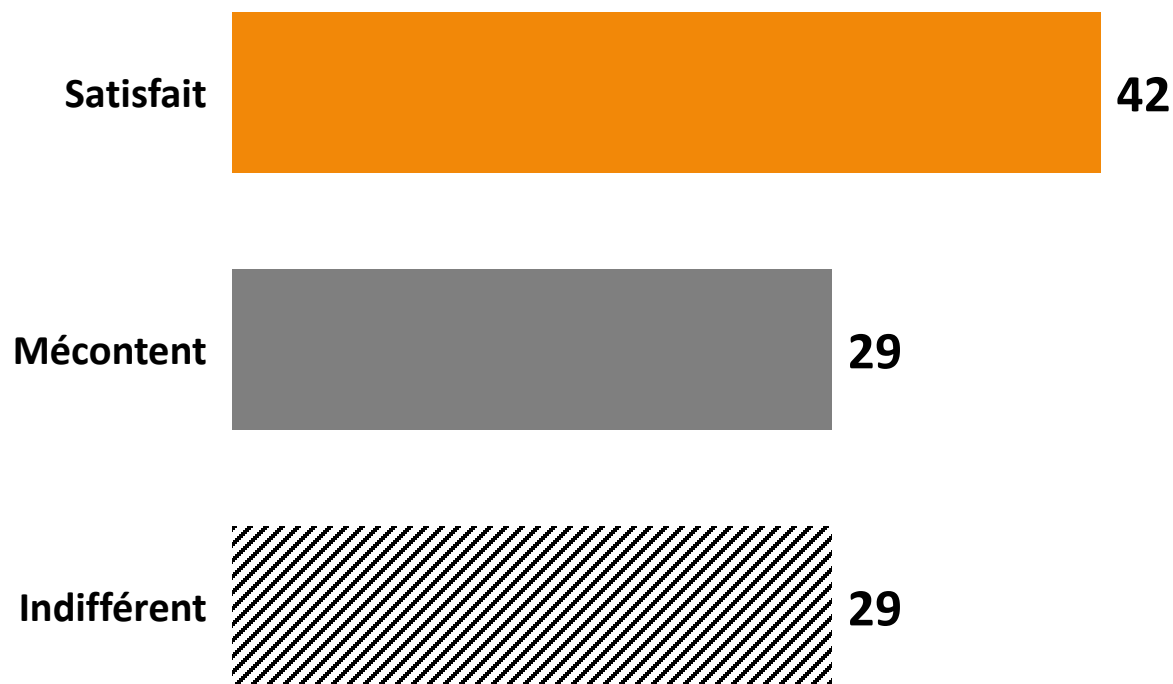
Pour un résultat observé de **25%**, il y a 95% de chances pour que le résultat réel soit compris entre **22,3%** et **27,7%**.



Condamnation de Marine Le Pen : 42% des Français satisfaits, 29% mécontents, 29% indifférents

Le tribunal de Paris a déclaré ce lundi, coupables de détournement de fonds publics 9 eurodéputés du RN, dont Marine Le Pen, et 12 assistants pour un préjudice total de 2,9 millions d'euros, en faisant « prendre en charge par le Parlement européen des personnes qui travaillaient en réalité pour le parti ». Marine Le Pen, reconnue coupable de détournement de fonds publics à hauteur de 474 000 euros, a été condamnée à 4 ans de prison, dont 2 fermes, et 5 ans d'inéligibilité avec exécution immédiate, il est donc possible qu'elle ne puisse pas se présenter à l'élection présidentielle de 2027. **Concernant cette condamnation, quel est votre état d'esprit ?**

En % - Ensemble des Français



Pour une majorité de Français, il s'agit d'une décision de justice normale au vu des faits reprochés à Marine Le Pen

Depuis l'annonce de la décision, on entend un certain nombre de réactions. Pour certains, il s'agit d'une décision de justice normale au vu des faits reprochés à Marine Le Pen. Pour d'autres, il s'agit d'une décision de justice influencée par la volonté d'empêcher Marine Le Pen de se présenter à la prochaine élection présidentielle.

Pour vous, cette décision est avant tout... ?

En % - Ensemble des Français

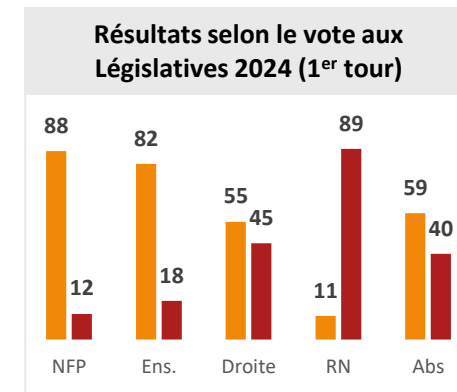
Une décision de justice normale au vu des faits reprochés à Marine Le Pen



Une décision de justice influencée par la volonté d'empêcher Marine Le Pen de se présenter à la prochaine élection présidentielle



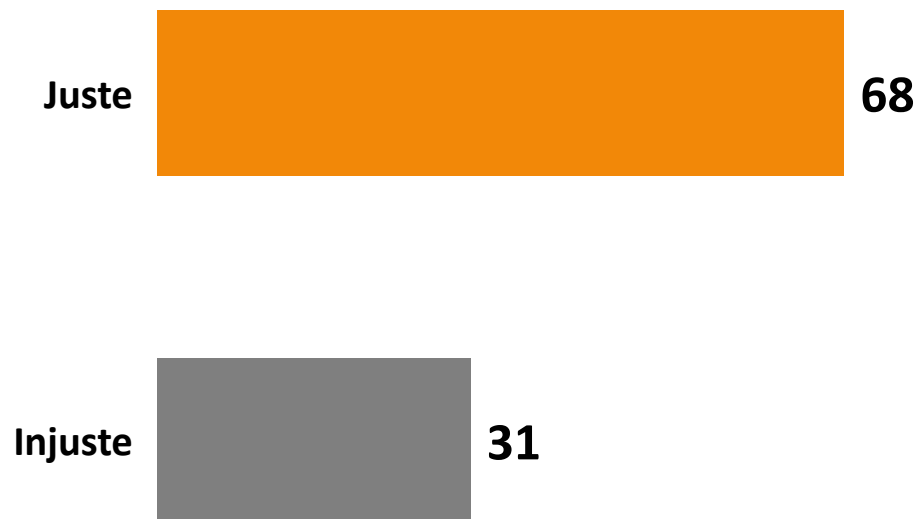
Sans-réponses : 1



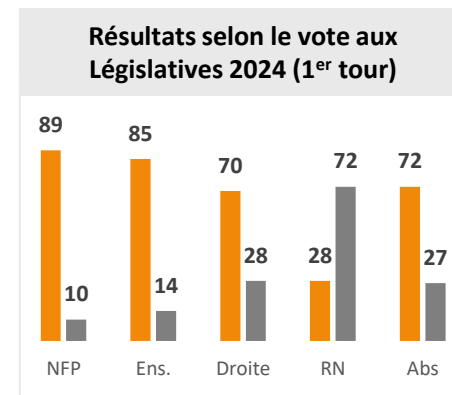
2 Français sur 3 estiment que la règle d'« exécution provisoire » en cas de condamnation pour détournement de fonds public est juste

La loi Sapin 2 sur l'anti-corruption votée en 2016 prévoit comme règle, en cas de condamnation pour détournement de fond public, que la peine d'inéligibilité soit exécutée immédiatement. Cela signifie que, même si une personnalité politique condamnée pour ce motif fait appel de sa condamnation, sa peine d'inéligibilité est immédiatement applicable sans attendre le résultat de l'appel. Cette règle d'« exécution provisoire » a été instaurée pour éviter la récidive. **Diriez-vous que cette règle est juste ou injuste ?**

En % - Ensemble des Français



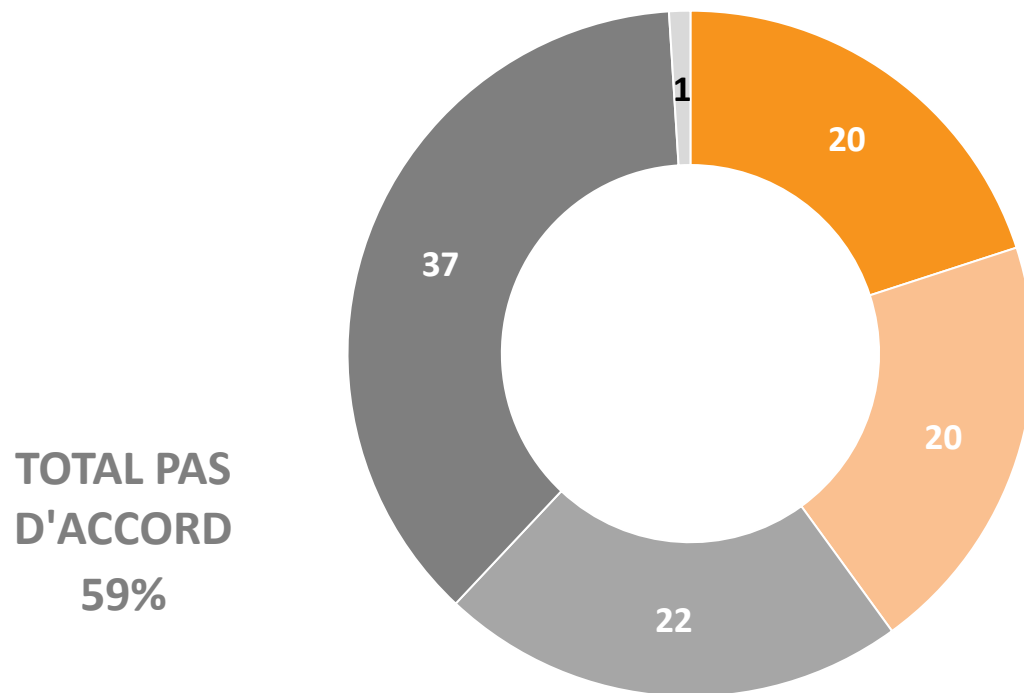
Sans-réponses : 1



« Aujourd'hui, ce n'est pas seulement Marine Le Pen qui est injustement condamnée, c'est la démocratie française qui est exécutée » : une majorité de Français n'est pas d'accord avec ces propos de Jordan Bardella

Concernant cette condamnation, Jordan Bardella a déclaré « aujourd'hui, ce n'est pas seulement Marine Le Pen qui est injustement condamnée : c'est la démocratie française qui est exécutée. ». **Etes-vous d'accord ou pas d'accord avec ces propos de Jordan Bardella ?**

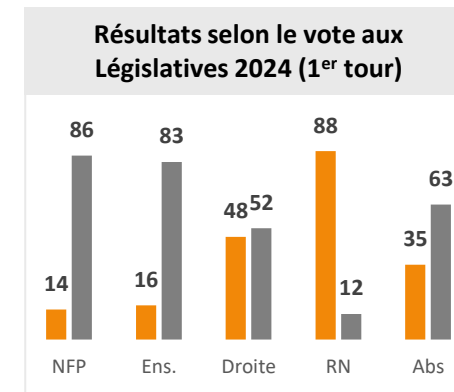
En % - Ensemble des Français



TOTAL PAS D'ACCORD
59%

TOTAL D'ACCORD
40%

■ Tout à fait d'accord ■ Plutôt d'accord ■ Pas vraiment d'accord ■ Pas du tout d'accord ■ Sans-réponses

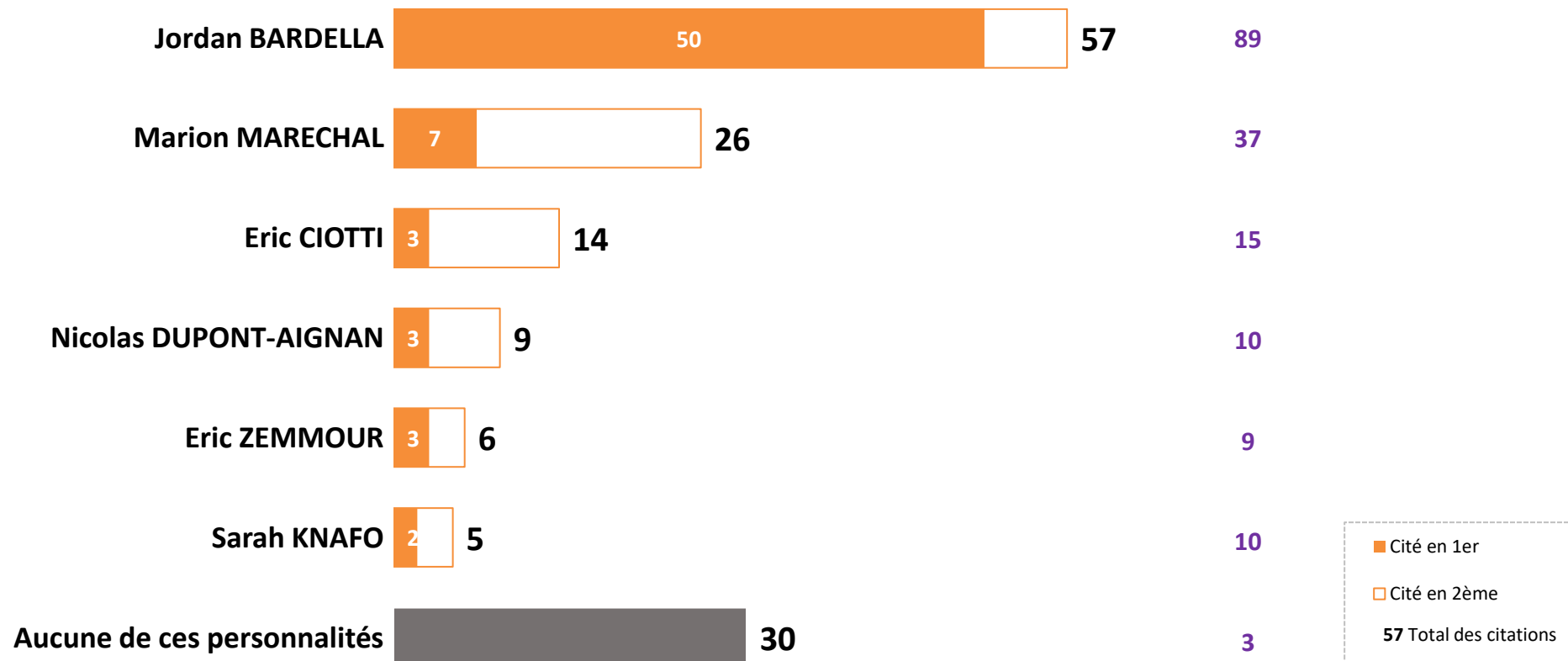


Pour les Français et pour les électeurs RN, Jordan Bardella est le meilleur successeur de Marine Le Pen pour la prochaine Présidentielle

Selon vous, si Marine Le Pen ne pouvait pas être candidate, qui serait le meilleur successeur de Marine Le Pen dans son camp parmi les personnalités suivantes pour la prochaine élection présidentielle ?

En % - Ensemble des Français – Jusqu'à 2 réponses possibles

Résultats « total des citations »
sur les électeurs du RN
(Législatives 2024, 1^{er} tour)



Les Français et électeurs RN estiment que Jordan Bardella a autant voire plus de chances que Marine Le Pen de faire gagner le RN à la prochaine Présidentielle

Concernant l'impossibilité pour Marine Le Pen de se présenter à l'élection présidentielle de 2027 et de la possibilité qu'elle soit remplacée par Jordan Bardella, de laquelle des opinions suivantes êtes-vous le plus proche ?

En % - Ensemble des Français

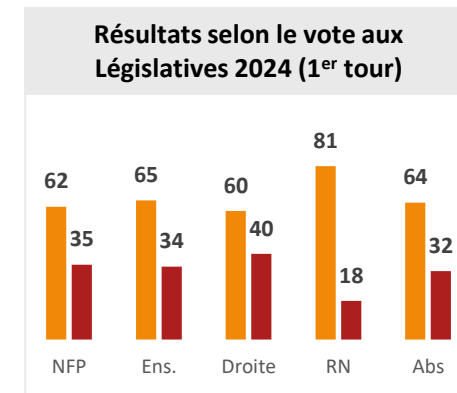
Jordan Bardella a autant de chances (voire plus de chances) de faire gagner le Rassemblement National à la prochaine élection présidentielle



Marine Le Pen était la seule personne capable de faire gagner le Rassemblement National à la prochaine élection présidentielle



Sans-réponses : 3



Détail des résultats

Par catégories sociodémographiques et professionnelles

Concernant cette condamnation, quel est votre état d'esprit ?

| En % | Satisfait | Indifférent | Mécontent | Sans-réponses |
|-----------------------------------|-----------|-------------|-----------|---------------|
| Total | 42 | 29 | 29 | 0 |
| SEXE DU REpondANT | | | | |
| Un homme | 42 | 28 | 29 | 1 |
| Une femme | 42 | 30 | 28 | 0 |
| AGE DU REpondANT | | | | |
| 18-24 ans | 55 | 28 | 17 | 0 |
| 25-34 ans | 39 | 31 | 30 | 0 |
| 35-49 ans | 45 | 29 | 26 | 0 |
| 50-64 ans | 38 | 35 | 26 | 1 |
| 65 ans et plus | 40 | 23 | 37 | 0 |
| PROFESSION DU REpondANT | | | | |
| ACTIFS | 43 | 30 | 26 | 1 |
| Agric., artisan, comm. | 44 | 33 | 23 | 0 |
| CSP+ | 49 | 27 | 24 | 0 |
| Cadres | 43 | 36 | 20 | 1 |
| Profession Intermédiaire | 53 | 21 | 26 | 0 |
| CSP- | 39 | 33 | 28 | 0 |
| Employé | 42 | 30 | 28 | 0 |
| Ouvrier | 34 | 36 | 29 | 1 |
| INACTIFS | 40 | 28 | 32 | 0 |
| Retraité | 38 | 25 | 37 | 0 |
| Autre inactif | 46 | 34 | 20 | 0 |
| CATEGORIE D'AGGLOMERATION | | | | |
| Communes rurales | 33 | 34 | 33 | 0 |
| Communes urb. de province | 44 | 28 | 28 | 0 |
| De 2.000 à moins de 20.000 hab. | 43 | 27 | 30 | 0 |
| De 20.000 à moins de 100.000 hab. | 32 | 33 | 34 | 1 |
| 100.000 hab. et plus | 48 | 27 | 25 | 0 |
| Agglomération parisienne | 50 | 25 | 24 | 1 |
| REGION DE RESIDENCE (UDAS) | | | | |
| Région Parisienne | 51 | 24 | 24 | 1 |
| Province | 40 | 31 | 29 | 0 |
| Nord-Est | 39 | 32 | 28 | 1 |
| Nord-Ouest | 40 | 31 | 29 | 0 |
| Sud-Ouest | 41 | 34 | 24 | 1 |
| Sud Est | 40 | 27 | 33 | 0 |

Détail des résultats

Par catégories politiques

Concernant cette condamnation, quel est votre état d'esprit ?

| En % | Satisfait | Indifférent | Mécontent | Sans-réponses |
|---|-----------|-------------|-----------|---------------|
| Total | 42 | 29 | 29 | 0 |
| PREFERENCE PARTISANE | | | | |
| TOTAL GAUCHE | 71 | 17 | 12 | 0 |
| La France insoumise (FI) | 70 | 12 | 18 | 0 |
| EELV / G.s | 69 | 21 | 10 | 0 |
| Le Parti Socialiste (PS) | 71 | 17 | 12 | 0 |
| TOTAL LREM ET ALLIES | 61 | 32 | 7 | 0 |
| La République en marche | 62 | 29 | 9 | 0 |
| TOTAL DROITE | 45 | 23 | 32 | 0 |
| Les Républicains | 41 | 24 | 35 | 0 |
| TOTAL RN/R! | 10 | 11 | 79 | 0 |
| Le Rassemblement National | 8 | 11 | 81 | 0 |
| Reconquête | 5 | 8 | 87 | 0 |
| SANS PREFERENCE PARTISANE | 37 | 46 | 16 | 1 |
| VOTE PRESIDENTIELLE 2022 (1ER TOUR) | | | | |
| Jean-Luc MELENCHON | 58 | 22 | 20 | 0 |
| Yannick JADOT | 58 | 29 | 13 | 0 |
| Emmanuel MACRON | 65 | 25 | 10 | 0 |
| Valérie PECRESSE | 44 | 25 | 31 | 0 |
| Marine LE PEN | 10 | 16 | 74 | 0 |
| Eric ZEMMOUR | 18 | 12 | 70 | 0 |
| Abstention, vote blanc ou nul | 38 | 43 | 18 | 1 |
| VOTE PRESIDENTIELLE 2022 (2ND TOUR) | | | | |
| Emmanuel MACRON | 66 | 22 | 12 | 0 |
| Marine LE PEN | 11 | 20 | 69 | 0 |
| Abstention, vote blanc ou nul | 42 | 39 | 18 | 1 |
| VOTE LEGISLATIVES 2024 (1ER TOUR) | | | | |
| NFP (LFI, EELV, PS, PCF) | 71 | 18 | 11 | 0 |
| Ensemble (Renaissance, MoDem, Horizons, etc.) | 66 | 26 | 8 | 0 |
| TOTAL LR, DVD, UDI | 49 | 18 | 33 | 0 |
| Rassemblement National et ses alliés | 9 | 18 | 73 | 0 |
| Abstention, B&N, Non inscrits | 36 | 43 | 20 | 1 |

Détail des résultats

Par catégories sociodémographiques et professionnelles

Pour vous, cette décision est avant tout... ?

| En % | Une décision de justice normale au vu des faits reprochés à Marine Le Pen | Une décision de justice influencée par la volonté d'empêcher Marine Le Pen de se présenter à la prochaine élection présidentielle | Sans-réponses |
|-----------------------------------|---|---|---------------|
| Total | 57 | 42 | 1 |
| SEXE DU REpondANT | | | |
| Un homme | 57 | 43 | 0 |
| Une femme | 57 | 42 | 1 |
| AGE DU REpondANT | | | |
| 18-24 ans | 62 | 35 | 3 |
| 25-34 ans | 61 | 39 | 0 |
| 35-49 ans | 61 | 39 | 0 |
| 50-64 ans | 54 | 45 | 1 |
| 65 ans et plus | 52 | 48 | 0 |
| PROFESSION DU REpondANT | | | |
| ACTIFS | 60 | 39 | 1 |
| Agric., artisan, comm. | 58 | 40 | 2 |
| CSP+ | 63 | 36 | 1 |
| Cadres | 67 | 32 | 1 |
| Profession Intermédiaire | 60 | 39 | 1 |
| CSP- | 57 | 42 | 1 |
| Employé | 57 | 42 | 1 |
| Ouvrier | 57 | 43 | 0 |
| INACTIFS | 54 | 46 | 0 |
| Retraité | 50 | 50 | 0 |
| Autre inactif | 62 | 38 | 0 |
| CATEGORIE D'AGGLOMERATION | | | |
| Communes rurales | 49 | 50 | 1 |
| Communes urb. de province | 58 | 42 | 0 |
| De 2.000 à moins de 20.000 hab. | 58 | 42 | 0 |
| De 20.000 à moins de 100.000 hab. | 50 | 50 | 0 |
| 100.000 hab. et plus | 60 | 39 | 1 |
| Agglomération parisienne | 67 | 33 | 0 |
| REGION DE RESIDENCE (UDAS) | | | |
| Région Parisienne | 67 | 32 | 1 |
| Province | 55 | 44 | 1 |
| Nord-Est | 53 | 46 | 1 |
| Nord-Ouest | 56 | 44 | 0 |
| Sud-Ouest | 60 | 40 | 0 |
| Sud Est | 54 | 45 | 1 |

Détail des résultats

Par catégories politiques

Pour vous, cette décision est avant tout... ?

| En % | Une décision de justice normale au vu des faits reprochés à Marine Le Pen | Une décision de justice influencée par la volonté d'empêcher Marine Le Pen de se présenter à la prochaine élection présidentielle | Sans-réponses |
|---|---|---|---------------|
| Total | 57 | 42 | 1 |
| PREFERENCE PARTISANE | | | |
| TOTAL GAUCHE | 83 | 17 | 0 |
| La France insoumise (FI) | 88 | 12 | 0 |
| EELV / G.s | 86 | 14 | 0 |
| Le Parti Socialiste (PS) | 76 | 24 | 0 |
| TOTAL LREM ET ALLIES | 82 | 18 | 0 |
| La République en marche | 83 | 17 | 0 |
| TOTAL DROITE | 56 | 44 | 0 |
| Les Républicains | 51 | 49 | 0 |
| TOTAL RN/R! | 10 | 90 | 0 |
| Le Rassemblement National | 9 | 91 | 0 |
| Reconquête | 5 | 95 | 0 |
| SANS PREFERENCE PARTISANE | 60 | 39 | 1 |
| VOTE PRESIDENTIELLE 2022 (1ER TOUR) | | | |
| Jean-Luc MELENCHON | 78 | 22 | 0 |
| Yannick JADOT | 71 | 29 | 0 |
| Emmanuel MACRON | 85 | 15 | 0 |
| Valérie PECRESSE | 51 | 49 | 0 |
| Marine LE PEN | 10 | 89 | 1 |
| Eric ZEMMOUR | 14 | 86 | 0 |
| Abstention, vote blanc ou nul | 57 | 42 | 1 |
| VOTE PRESIDENTIELLE 2022 (2ND TOUR) | | | |
| Emmanuel MACRON | 83 | 17 | 0 |
| Marine LE PEN | 12 | 88 | 0 |
| Abstention, vote blanc ou nul | 62 | 37 | 1 |
| VOTE LEGISLATIVES 2024 (1ER TOUR) | | | |
| NFP (LFI, EELV, PS, PCF) | 88 | 12 | 0 |
| Ensemble (Renaissance, MoDem, Horizons, etc.) | 82 | 18 | 0 |
| TOTAL LR, DVD, UDI | 55 | 45 | 0 |
| Rassemblement National et ses alliés | 11 | 89 | 0 |
| Abstention, B&N, Non inscrits | 59 | 40 | 1 |

Détail des résultats

Par catégories sociodémographiques et professionnelles

Diriez-vous que cette règle est juste ou injuste ?

| En % | Juste | Injuste | Sans-réponses |
|-----------------------------------|-----------|-----------|---------------|
| Total | 68 | 31 | 1 |
| SEXE DU REpondANT | | | |
| Un homme | 67 | 33 | 0 |
| Une femme | 68 | 31 | 1 |
| AGE DU REpondANT | | | |
| 18-24 ans | 77 | 22 | 1 |
| 25-34 ans | 72 | 27 | 1 |
| 35-49 ans | 73 | 26 | 1 |
| 50-64 ans | 67 | 32 | 1 |
| 65 ans et plus | 57 | 43 | 0 |
| PROFESSION DU REpondANT | | | |
| ACTIFS | 72 | 27 | 1 |
| Agric., artisan, comm. | 79 | 21 | 0 |
| CSP+ | 71 | 27 | 2 |
| Cadres | 75 | 22 | 3 |
| Profession Intermédiaire | 68 | 31 | 1 |
| CSP- | 71 | 28 | 1 |
| Employé | 72 | 26 | 2 |
| Ouvrier | 70 | 30 | 0 |
| INACTIFS | 62 | 38 | 0 |
| Retraité | 57 | 43 | 0 |
| Autre inactif | 74 | 25 | 1 |
| CATEGORIE D'AGGLOMERATION | | | |
| Communes rurales | 61 | 38 | 1 |
| Communes urb. de province | 69 | 30 | 1 |
| De 2.000 à moins de 20.000 hab. | 65 | 35 | 0 |
| De 20.000 à moins de 100.000 hab. | 69 | 30 | 1 |
| 100.000 hab. et plus | 71 | 28 | 1 |
| Agglomération parisienne | 72 | 27 | 1 |
| REGION DE RESIDENCE (UDAS) | | | |
| Région Parisienne | 72 | 27 | 1 |
| Province | 67 | 32 | 1 |
| Nord-Est | 72 | 28 | 0 |
| Nord-Ouest | 64 | 36 | 0 |
| Sud-Ouest | 66 | 33 | 1 |
| Sud Est | 66 | 32 | 2 |

Détail des résultats

Par catégories politiques

Diriez-vous que cette règle est juste ou injuste ?

| En % | Juste | Injuste | Sans-réponses |
|---|-----------|-----------|---------------|
| Total | 68 | 31 | 1 |
| PREFERENCE PARTISANE | | | |
| TOTAL GAUCHE | 85 | 14 | 1 |
| La France insoumise (FI) | 86 | 12 | 2 |
| EELV / G.s | 90 | 10 | 0 |
| Le Parti Socialiste (PS) | 80 | 19 | 1 |
| TOTAL LREM ET ALLIES | 87 | 13 | 0 |
| La République en marche | 88 | 12 | 0 |
| TOTAL DROITE | 65 | 33 | 2 |
| Les Républicains | 62 | 36 | 2 |
| TOTAL RN/R! | 26 | 74 | 0 |
| Le Rassemblement National | 23 | 77 | 0 |
| Reconquête | 24 | 76 | 0 |
| SANS PREFERENCE PARTISANE | 74 | 25 | 1 |
| VOTE PRESIDENTIELLE 2022 (1ER TOUR) | | | |
| Jean-Luc MELENCHON | 78 | 21 | 1 |
| Yannick JADOT | 91 | 7 | 2 |
| Emmanuel MACRON | 86 | 14 | 0 |
| Valérie PECRESSE | 72 | 28 | 0 |
| Marine LE PEN | 32 | 68 | 0 |
| Eric ZEMMOUR | 31 | 66 | 3 |
| Abstention, vote blanc ou nul | 73 | 26 | 1 |
| VOTE PRESIDENTIELLE 2022 (2ND TOUR) | | | |
| Emmanuel MACRON | 86 | 13 | 1 |
| Marine LE PEN | 31 | 68 | 1 |
| Abstention, vote blanc ou nul | 76 | 23 | 1 |
| VOTE LEGISLATIVES 2024 (1ER TOUR) | | | |
| NFP (LFI, EELV, PS, PCF) | 89 | 10 | 1 |
| Ensemble (Renaissance, MoDem, Horizons, etc.) | 85 | 14 | 1 |
| TOTAL LR, DVD, UDI | 70 | 28 | 2 |
| Rassemblement National et ses alliés | 28 | 72 | 0 |
| Abstention, B&N, Non inscrits | 72 | 27 | 1 |

Détail des résultats

Par catégories sociodémographiques et professionnelles

Etes-vous d'accord ou pas d'accord avec ces propos de Jordan Bardella ?

| En % | TOTAL D'ACCORD | Tout à fait d'accord | Plutôt d'accord | TOTAL PAS D'ACCORD | Pas vraiment d'accord | Pas du tout d'accord | Sans-réponses |
|-----------------------------------|----------------|----------------------|-----------------|--------------------|-----------------------|----------------------|---------------|
| Total | 40 | 20 | 20 | 59 | 22 | 37 | 1 |
| SEXE DU REpondANT | | | | | | | |
| Un homme | 40 | 21 | 19 | 59 | 19 | 40 | 1 |
| Une femme | 40 | 19 | 21 | 59 | 25 | 34 | 1 |
| AGE DU REpondANT | | | | | | | |
| 18-24 ans | 27 | 11 | 16 | 71 | 30 | 41 | 2 |
| 25-34 ans | 42 | 12 | 30 | 58 | 24 | 34 | 0 |
| 35-49 ans | 39 | 19 | 20 | 60 | 20 | 40 | 1 |
| 50-64 ans | 41 | 19 | 22 | 57 | 22 | 35 | 2 |
| 65 ans et plus | 45 | 30 | 15 | 55 | 20 | 35 | 0 |
| PROFESSION DU REpondANT | | | | | | | |
| ACTIFS | 39 | 16 | 23 | 60 | 23 | 37 | 1 |
| Agric., artisan, comm. | 50 | 19 | 31 | 48 | 8 | 40 | 2 |
| CSP+ | 32 | 15 | 17 | 66 | 24 | 42 | 2 |
| Cadres | 27 | 10 | 17 | 72 | 25 | 47 | 1 |
| Profession Intermédiaire | 36 | 19 | 17 | 61 | 23 | 38 | 3 |
| CSP- | 43 | 17 | 26 | 56 | 24 | 32 | 1 |
| Employé | 44 | 19 | 25 | 54 | 25 | 29 | 2 |
| Ouvrier | 41 | 14 | 27 | 59 | 22 | 37 | 0 |
| INACTIFS | 42 | 25 | 17 | 58 | 22 | 36 | 0 |
| Retraité | 47 | 30 | 17 | 53 | 20 | 33 | 0 |
| Autre inactif | 31 | 13 | 18 | 68 | 25 | 43 | 1 |
| CATEGORIE D'AGGLOMERATION | | | | | | | |
| Communes rurales | 45 | 24 | 21 | 54 | 23 | 31 | 1 |
| Communes urb. de province | 42 | 20 | 22 | 57 | 22 | 35 | 1 |
| De 2.000 à moins de 20.000 hab. | 42 | 19 | 23 | 56 | 18 | 38 | 2 |
| De 20.000 à moins de 100.000 hab. | 49 | 21 | 28 | 51 | 26 | 25 | 0 |
| 100.000 hab. et plus | 38 | 19 | 19 | 61 | 23 | 38 | 1 |
| Agglomération parisienne | 31 | 17 | 14 | 69 | 20 | 49 | 0 |
| REGION DE RESIDENCE (UDAS) | | | | | | | |
| Région Parisienne | 32 | 18 | 14 | 68 | 20 | 48 | 0 |
| Province | 42 | 20 | 22 | 57 | 23 | 34 | 1 |
| Nord-Est | 44 | 19 | 25 | 54 | 22 | 32 | 2 |
| Nord-Ouest | 42 | 21 | 21 | 58 | 26 | 32 | 0 |
| Sud-Ouest | 35 | 16 | 19 | 64 | 20 | 44 | 1 |
| Sud Est | 44 | 23 | 21 | 55 | 21 | 34 | 1 |

Détail des résultats

Par catégories politiques

Etes-vous d'accord ou pas d'accord avec ces propos de Jordan Bardella ?

| En % | TOTAL D'ACCORD | Tout à fait d'accord | Plutôt d'accord | TOTAL PAS D'ACCORD | Pas vraiment d'accord | Pas du tout d'accord | Sans-réponses |
|---|----------------|----------------------|-----------------|--------------------|-----------------------|----------------------|---------------|
| Total | 40 | 20 | 20 | 59 | 22 | 37 | 1 |
| PREFERENCE PARTISANE | | | | | | | |
| TOTAL GAUCHE | 17 | 6 | 11 | 83 | 21 | 62 | 0 |
| La France insoumise (FI) | 13 | 7 | 6 | 87 | 20 | 67 | 0 |
| EELV / G.s | 15 | 7 | 8 | 85 | 22 | 63 | 0 |
| Le Parti Socialiste (PS) | 21 | 5 | 16 | 79 | 20 | 59 | 0 |
| TOTAL LREM ET ALLIES | 14 | 7 | 7 | 86 | 21 | 65 | 0 |
| La République en marche | 15 | 8 | 7 | 85 | 22 | 63 | 0 |
| TOTAL DROITE | 46 | 16 | 30 | 54 | 24 | 30 | 0 |
| Les Républicains | 51 | 18 | 33 | 49 | 22 | 27 | 0 |
| TOTAL RN/R! | 89 | 65 | 24 | 10 | 7 | 3 | 1 |
| Le Rassemblement National | 90 | 67 | 23 | 9 | 7 | 2 | 1 |
| Reconquête | 92 | 74 | 18 | 8 | 0 | 8 | 0 |
| SANS PREFERENCE PARTISANE | 35 | 10 | 25 | 63 | 30 | 33 | 2 |
| VOTE PRESIDENTIELLE 2022 (1ER TOUR) | | | | | | | |
| Jean-Luc MELENCHON | 27 | 8 | 19 | 73 | 16 | 57 | 0 |
| Yannick JADOT | 24 | 4 | 20 | 76 | 31 | 45 | 0 |
| Emmanuel MACRON | 15 | 7 | 8 | 84 | 23 | 61 | 1 |
| Valérie PECRESSE | 46 | 24 | 22 | 54 | 23 | 31 | 0 |
| Marine LE PEN | 87 | 55 | 32 | 13 | 12 | 1 | 0 |
| Eric ZEMMOUR | 85 | 65 | 20 | 15 | 10 | 5 | 0 |
| Abstention, vote blanc ou nul | 37 | 11 | 26 | 60 | 31 | 29 | 3 |
| VOTE PRESIDENTIELLE 2022 (2ND TOUR) | | | | | | | |
| Emmanuel MACRON | 18 | 6 | 12 | 81 | 23 | 58 | 1 |
| Marine LE PEN | 83 | 54 | 29 | 16 | 14 | 2 | 1 |
| Abstention, vote blanc ou nul | 34 | 10 | 24 | 64 | 26 | 38 | 2 |
| VOTE LEGISLATIVES 2024 (1ER TOUR) | | | | | | | |
| NFP (LFI, EELV, PS, PCF) | 14 | 5 | 9 | 86 | 16 | 70 | 0 |
| Ensemble (Renaissance, MoDem, Horizons, etc.) | 16 | 6 | 10 | 83 | 20 | 63 | 1 |
| TOTAL LR, DVD, UDI | 48 | 16 | 32 | 52 | 21 | 31 | 0 |
| Rassemblement National et ses alliés | 88 | 61 | 27 | 12 | 11 | 1 | 0 |
| Abstention, B&N, Non inscrits | 35 | 12 | 23 | 63 | 31 | 32 | 2 |

Détail des résultats

Par catégories sociodémographiques et professionnelles

Selon vous, si Marine Le Pen ne pouvait pas être candidate, qui serait le meilleur successeur de Marine Le Pen dans son camp parmi les personnalités suivantes pour la prochaine élection présidentielle ?

| En % - TOTAL DES CITATIONS | Jordan BARDELLA | Marion MARECHAL | Eric CIOTTI | Nicolas DUPONT-AIGNAN | Eric ZEMMOUR | Sarah KNAFO | Aucune de ces personnalités |
|-----------------------------------|-----------------|-----------------|-------------|-----------------------|--------------|-------------|-----------------------------|
| Total | 57 | 26 | 14 | 9 | 6 | 5 | 30 |
| SEXE DU REpondANT | | | | | | | |
| Un homme | 61 | 29 | 14 | 11 | 9 | 6 | 25 |
| Une femme | 54 | 24 | 13 | 8 | 5 | 5 | 34 |
| AGE DU REpondANT | | | | | | | |
| 18-24 ans | 52 | 18 | 12 | 5 | 9 | 7 | 33 |
| 25-34 ans | 50 | 23 | 14 | 4 | 11 | 4 | 34 |
| 35-49 ans | 65 | 30 | 10 | 10 | 3 | 6 | 24 |
| 50-64 ans | 61 | 28 | 14 | 13 | 5 | 5 | 27 |
| 65 ans et plus | 52 | 26 | 17 | 11 | 8 | 5 | 34 |
| PROFESSION DU REpondANT | | | | | | | |
| ACTIFS | 61 | 28 | 13 | 9 | 8 | 5 | 26 |
| Agric., artisan, comm. | 60 | 29 | 21 | 4 | 14 | 2 | 29 |
| CSP+ | 58 | 32 | 13 | 10 | 7 | 6 | 25 |
| Cadres | 61 | 38 | 11 | 8 | 6 | 4 | 21 |
| Profession Intermédiaire | 57 | 28 | 14 | 11 | 8 | 8 | 28 |
| CSP- | 62 | 25 | 11 | 9 | 7 | 4 | 27 |
| Employé | 64 | 26 | 14 | 11 | 8 | 4 | 23 |
| Ouvrier | 60 | 23 | 9 | 6 | 5 | 3 | 31 |
| INACTIFS | 53 | 23 | 15 | 10 | 5 | 6 | 35 |
| Retraité | 54 | 24 | 17 | 11 | 6 | 5 | 35 |
| Autre inactif | 50 | 21 | 11 | 7 | 2 | 9 | 35 |
| CATEGORIE D'AGGLOMERATION | | | | | | | |
| Communes rurales | 63 | 23 | 13 | 9 | 9 | 7 | 26 |
| Communes urb. de province | 56 | 26 | 14 | 10 | 5 | 5 | 31 |
| De 2.000 à moins de 20.000 hab. | 61 | 24 | 17 | 8 | 3 | 5 | 28 |
| De 20.000 à moins de 100.000 hab. | 57 | 36 | 7 | 13 | 7 | 3 | 29 |
| 100.000 hab. et plus | 52 | 22 | 15 | 10 | 5 | 5 | 34 |
| Agglomération parisienne | 55 | 32 | 15 | 6 | 10 | 4 | 30 |
| REGION DE RESIDENCE (UDAS) | | | | | | | |
| Région Parisienne | 58 | 31 | 16 | 9 | 8 | 4 | 28 |
| Province | 57 | 25 | 13 | 9 | 6 | 6 | 30 |
| Nord-Est | 64 | 28 | 10 | 9 | 8 | 8 | 25 |
| Nord-Ouest | 51 | 22 | 14 | 9 | 7 | 5 | 35 |
| Sud-Ouest | 55 | 24 | 15 | 9 | 3 | 4 | 34 |
| Sud Est | 58 | 26 | 15 | 10 | 5 | 5 | 29 |

Détail des résultats

Par catégories politiques

Selon vous, si Marine Le Pen ne pouvait pas être candidate, qui serait le meilleur successeur de Marine Le Pen dans son camp parmi les personnalités suivantes pour la prochaine élection présidentielle ?

| En % - TOTAL DES CITATIONS | Jordan BARDELLA | Marion MARECHAL | Eric CIOTTI | Nicolas DUPONT-AIGNAN | Eric ZEMMOUR | Sarah KNAFO | Aucune de ces personnalités |
|---|-----------------|-----------------|-------------|-----------------------|--------------|-------------|-----------------------------|
| Total | 57 | 26 | 14 | 9 | 6 | 5 | 30 |
| PREFERENCE PARTISANE | | | | | | | |
| TOTAL GAUCHE | 42 | 19 | 12 | 12 | 6 | 5 | 42 |
| La France insoumise (FI) | 46 | 17 | 6 | 7 | 8 | 10 | 41 |
| EELV / G.s | 44 | 21 | 4 | 7 | 9 | 3 | 47 |
| Le Parti Socialiste (PS) | 39 | 22 | 20 | 18 | 4 | 3 | 39 |
| TOTAL LREM ET ALLIES | 54 | 27 | 13 | 9 | 3 | 5 | 37 |
| La République en marche | 46 | 24 | 15 | 5 | 5 | 5 | 43 |
| TOTAL DROITE | 69 | 43 | 27 | 6 | 6 | 8 | 12 |
| Les Républicains | 69 | 40 | 31 | 5 | 7 | 7 | 12 |
| TOTAL RN/R! | 87 | 34 | 18 | 10 | 12 | 11 | 3 |
| Le Rassemblement National | 94 | 32 | 18 | 9 | 9 | 7 | 3 |
| Reconquête | 42 | 42 | 9 | 12 | 44 | 44 | 0 |
| SANS PREFERENCE PARTISANE | 49 | 22 | 10 | 7 | 5 | 2 | 40 |
| VOTE PRESIDENTIELLE 2022 (1ER TOUR) | | | | | | | |
| Jean-Luc MELENCHON | 51 | 18 | 15 | 10 | 7 | 5 | 36 |
| Yannick JADOT | 60 | 25 | 9 | 12 | 10 | 4 | 25 |
| Emmanuel MACRON | 50 | 27 | 14 | 8 | 3 | 6 | 37 |
| Valérie PECRESSE | 69 | 56 | 12 | 11 | 4 | 3 | 15 |
| Marine LE PEN | 89 | 39 | 16 | 6 | 8 | 6 | 5 |
| Eric ZEMMOUR | 56 | 27 | 20 | 14 | 37 | 22 | 0 |
| Abstention, vote blanc ou nul | 54 | 22 | 12 | 6 | 3 | 3 | 39 |
| VOTE PRESIDENTIELLE 2022 (2ND TOUR) | | | | | | | |
| Emmanuel MACRON | 50 | 28 | 14 | 9 | 6 | 5 | 36 |
| Marine LE PEN | 79 | 35 | 18 | 11 | 10 | 8 | 7 |
| Abstention, vote blanc ou nul | 54 | 20 | 12 | 8 | 4 | 4 | 36 |
| VOTE LEGISLATIVES 2024 (1ER TOUR) | | | | | | | |
| NFP (LFI, EELV, PS, PCF) | 44 | 18 | 11 | 11 | 6 | 5 | 44 |
| Ensemble (Renaissance, MoDem, Horizons, etc.) | 55 | 32 | 17 | 10 | 3 | 5 | 26 |
| TOTAL LR, DVD, UDI | 62 | 33 | 24 | 4 | 5 | 9 | 22 |
| Rassemblement National et ses alliés | 89 | 37 | 15 | 10 | 9 | 10 | 3 |
| Abstention, B&N, Non inscrits | 48 | 21 | 11 | 8 | 7 | 2 | 40 |

Détail des résultats

Par catégories sociodémographiques et professionnelles

Concernant l'impossibilité pour Marine Le Pen de se présenter à l'élection présidentielle de 2027 et de la possibilité qu'elle soit remplacée par Jordan Bardella, de laquelle des opinions suivantes êtes-vous le plus proche ?

| En % | Jordan Bardella a autant de chances (voire plus de chances) de faire gagner le Rassemblement National à la prochaine élection présidentielle | Marine Le Pen était la seule personne capable de faire gagner le Rassemblement National à la prochaine élection présidentielle | Sans-réponses |
|-----------------------------------|--|--|---------------|
| Total | 67 | 30 | 3 |
| SEXE DU REpondANT | | | |
| Un homme | 67 | 31 | 2 |
| Une femme | 66 | 30 | 4 |
| AGE DU REpondANT | | | |
| 18-24 ans | 74 | 23 | 3 |
| 25-34 ans | 64 | 34 | 2 |
| 35-49 ans | 72 | 26 | 2 |
| 50-64 ans | 65 | 32 | 3 |
| 65 ans et plus | 62 | 35 | 3 |
| PROFESSION DU REpondANT | | | |
| ACTIFS | 68 | 29 | 3 |
| Agric., artisan, comm. | 54 | 38 | 8 |
| CSP+ | 69 | 30 | 1 |
| Cadres | 60 | 39 | 1 |
| Profession Intermédiaire | 75 | 23 | 2 |
| CSP- | 70 | 26 | 4 |
| Employé | 72 | 24 | 4 |
| Ouvrier | 68 | 28 | 4 |
| INACTIFS | 64 | 33 | 3 |
| Retraité | 62 | 35 | 3 |
| Autre inactif | 68 | 30 | 2 |
| CATEGORIE D'AGGLOMERATION | | | |
| Communes rurales | 65 | 30 | 5 |
| Communes urb. de province | 69 | 29 | 2 |
| De 2.000 à moins de 20.000 hab. | 69 | 31 | 0 |
| De 20.000 à moins de 100.000 hab. | 72 | 24 | 4 |
| 100.000 hab. et plus | 66 | 31 | 3 |
| Agglomération parisienne | 62 | 36 | 2 |
| REGION DE RESIDENCE (UDAS) | | | |
| Région Parisienne | 63 | 35 | 2 |
| Province | 67 | 30 | 3 |
| Nord-Est | 73 | 24 | 3 |
| Nord-Ouest | 63 | 35 | 2 |
| Sud-Ouest | 73 | 21 | 6 |
| Sud Est | 65 | 32 | 3 |

Détail des résultats

Par catégories politiques

Concernant l'impossibilité pour Marine Le Pen de se présenter à l'élection présidentielle de 2027 et de la possibilité qu'elle soit remplacée par Jordan Bardella, de laquelle des opinions suivantes êtes-vous le plus proche ?

| En % | Jordan Bardella a autant de chances (voire plus de chances) de faire gagner le Rassemblement National à la prochaine élection présidentielle | Marine Le Pen était la seule personne capable de faire gagner le Rassemblement National à la prochaine élection présidentielle | Sans-réponses |
|---|--|--|---------------|
| Total | 67 | 30 | 3 |
| PREFERENCE PARTISANE | | | |
| TOTAL GAUCHE | 62 | 34 | 4 |
| La France insoumise (FI) | 58 | 42 | 0 |
| EELV / G.s | 71 | 24 | 5 |
| Le Parti Socialiste (PS) | 60 | 36 | 4 |
| TOTAL LREM ET ALLIES | 59 | 39 | 2 |
| La République en marche | 57 | 41 | 2 |
| TOTAL DROITE | 66 | 34 | 0 |
| Les Républicains | 67 | 33 | 0 |
| TOTAL RN/R! | 77 | 22 | 1 |
| Le Rassemblement National | 79 | 20 | 1 |
| Reconquête | 67 | 33 | 0 |
| SANS PREFERENCE PARTISANE | 65 | 30 | 5 |
| VOTE PRESIDENTIELLE 2022 (1ER TOUR) | | | |
| Jean-Luc MELENCHON | 60 | 38 | 2 |
| Yannick JADOT | 78 | 22 | 0 |
| Emmanuel MACRON | 64 | 35 | 1 |
| Valérie PECRESSE | 53 | 47 | 0 |
| Marine LE PEN | 75 | 24 | 1 |
| Eric ZEMMOUR | 68 | 27 | 5 |
| Abstention, vote blanc ou nul | 71 | 25 | 4 |
| VOTE PRESIDENTIELLE 2022 (2ND TOUR) | | | |
| Emmanuel MACRON | 64 | 34 | 2 |
| Marine LE PEN | 72 | 26 | 2 |
| Abstention, vote blanc ou nul | 67 | 29 | 4 |
| VOTE LEGISLATIVES 2024 (1ER TOUR) | | | |
| NFP (LFI, EELV, PS, PCF) | 62 | 35 | 3 |
| Ensemble (Renaissance, MoDem, Horizons, etc.) | 65 | 34 | 1 |
| TOTAL LR, DVD, UDI | 60 | 40 | 0 |
| Rassemblement National et ses alliés | 81 | 18 | 1 |
| Abstention, B&N, Non inscrits | 64 | 32 | 4 |

—
11 rue de Rouvray
92200 Neuilly sur Seine / FR
Tél. +33 (0)1 57 64 01 60
@elabe_fr
www.elabe.fr

—
ELABE

