

Les Echos

L'OBSERVATOIRE
POLITIQUE

—
Baromètre ELABE pour LES ECHOS
3 avril 2025
—

ELABE



Fiche technique

Interrogation

- Echantillon de **1 000** personnes, représentatif de la population française âgée de 18 ans et plus.

Constitution de l'échantillon

- La représentativité de l'échantillon a été assurée selon la **méthode des quotas** appliquée aux variables suivantes : sexe, âge et profession de l'interviewé après stratification par région et catégorie d'agglomération.

Mode de recueil et dates de terrain

- Interrogation par Internet du **1^{er} au 2 avril 2025**.



Marges d'erreur

Pour un échantillon de 1 000 personnes, les marges d'erreur sont les suivantes avec un niveau de confiance de 95% :

Pour un pourcentage de :	La marge d'erreur est de :	Le résultat réel se situe dans une fourchette entre :
5%	+/- 1.4	3.6 et 6.4
10%	+/- 1.9	8.1 et 11.9
15%	+/- 2.2	12.8 et 17.2
20%	+/- 2.5	17.5 et 22.5
25%	+/- 2.7	22.3 et 27.7
30%	+/- 2.8	27.2 et 32.8
35%	+/- 3	32 et 38
40%	+/- 3	37 et 43
45%	+/- 3.1	41.9 et 48.1
50%	+/- 3.1	46.9 et 53.1
55%	+/- 3.1	51.9 et 58.1
60%	+/- 3	57 et 63
65%	+/- 3	62 et 68
70%	+/- 2.8	67.2 et 72.8
75%	+/- 2.7	72.3 et 77.7
80%	+/- 2.5	77.5 et 82.5
85%	+/- 2.2	82.8 et 87.2
90%	+/- 1.9	88.1 et 91.9
95%	+/- 1.4	93.6 et 96.4

Exemple de lecture :

Pour un résultat observé de **25 %**, il y a 95% de chances pour que le résultat réel soit compris entre **22,3 %** et **27,7 %**.



Principaux enseignements

➤ Le président se maintient quasiment à son niveau du mois dernier, après avoir progressé en février et mars.

Après avoir progressé de 9 points en deux mois dans un contexte de montée des tensions internationales et géopolitiques, Emmanuel Macron enregistre un léger recul : 26% (-1 point) des Français interrogés par Elabe pour Les Echos lui accordent leur confiance pour affronter efficacement les problèmes qui se posent au pays. 68% (stable) des Français ne lui font pas confiance, dont 42% *pas du tout* (+2 points ; en baisse de 5 points néanmoins sur deux mois).

Politiquement, le président retrouve le soutien de son propre électorat de 1^{er} tour (73%, +10 points et +22 en trois mois). Il retrouve un niveau de soutien qu'il n'avait plus atteint depuis septembre 2024. A l'inverse, il ne parvient pas à progresser en avril dans son électorat de second tour (49%, -1 point), malgré une amélioration notable sur plusieurs mois (+13 points en trois mois). Il recule dans l'électorat de Jean-Luc Mélenchon (13%, -3 points) et de Marine Le Pen (7%, -3 points).

Professionnellement, sa popularité s'affaiblit chez les cadres (31%, -9 points après +7 le mois dernier). Il progresse auprès des professions intermédiaires (30%, +5 et +15 points en trois mois) et obtient auprès d'eux un niveau qu'il n'avait pas obtenu depuis deux ans. Sa cote de confiance apparaît plus stable auprès des catégories populaires (20%, +2 points) et des retraités (28%, -1 point).

La confiance envers le Premier ministre est au plus bas.

« Seuls » 18% (-2 points) des Français font confiance au Premier ministre pour affronter efficacement les principaux problèmes qui se posent au pays. C'est le plus bas niveau de confiance enregistré par un Premier ministre depuis la création de l'Observatoire politique d'Elabe, ex-aequo avec Manuel Valls en juin 2016. Dans le même temps, la méfiance à son égard grandit : 71% (+3 points) des Français ne lui font pas confiance, dont 39% (+2 points) *pas du tout*.

Sur le plan politique, il ne recueille la confiance que de 38% (-9 points) des électeurs d'Emmanuel Macron de 1^{er} tour et de seulement 30% (-6 points) de ceux du 2nd tour. Il enregistre 11% auprès des électeurs de Jean-Luc Mélenchon (stable) et de Marine Le Pen (+2 points) et 14% (-1 point) auprès des abstentionnistes.

En termes de confiance, l'écart avec le président de la République atteint 35 points auprès des électeurs d'Emmanuel Macron du premier tour et de 19 points chez ceux du second. A l'inverse, François Bayrou obtient une cote de confiance légèrement supérieure à celle du président auprès des électeurs de droite, de Marine Le Pen et d'Éric Zemmour (de l'ordre de 3 à 7 points).

Professionnellement, François Bayrou recule fortement auprès des cadres (14%, -11 points) et auprès des retraités (17%, -6 points). En termes d'âge, sa cote de confiance atteint 12% auprès des 18-24 ans (-6 points) et des 50-64 ans (-6 points) et 14% auprès des 25-34 ans (-5 points). C'est auprès des 35-49 ans qu'il bénéficie du plus large soutien (25%, +5 points).



Principaux enseignements

➤ **L'image de Marine Le Pen et Jordan Bardella reste stable auprès des Français, mais progresse nettement dans leur camp.**

Le haut du classement reste inchangé : Edouard Philippe le domine (41%, +1) et devance Jordan Bardella (37%, stable), Gabriel Attal (37%, stable) et Marine Le Pen (35%, stable). Derrière eux, Gérald Darmanin (35%, +2 points) ravit la 5^e place à Bruno Retailleau qui ne progresse pas, pour la première fois depuis son entrée place Beauvau (34%, -1 point après avoir progressé de 20 points en sept mois). Plus loin, Marion Maréchal est 7^e, à 29% (+5 points depuis décembre 2024). A noter que Jordan Bardella (17%, +2 points), Marine Le Pen (16%, +2 points), puis plus loin Bruno Retailleau (10%, -1 point) et Marion Maréchal (9%) sont les personnalités recueillant le taux le plus élevé de "image très positive".

François Hollande (26%, +3 points), Dominique de Villepin (26%, -1 point) et Michel Barnier (26%) complètent le classement. Ce mois-ci les reculs les plus nets sont enregistrés par Raphaël Glucksmann (23%, -4 points) et Yaël Braun-Pivet (17%, -4 points). Boris Vallaud est la personnalité la moins identifiée de ce classement (55% *sans opinion*) et recueille 9% de *bonne image*.

Auprès des électeurs de gauche, François Hollande progresse fortement (46%, +7 points) et se classe 3^e, derrière François Ruffin (52%, -5 points après +5 points) et Fabien Roussel (50%, -3 points). A l'inverse, Raphaël Glucksmann recule de 7 points, à 42%. Olivier Faure (42%, +1, après +8 points) devance ce mois-ci Marine Tondelier (41%, -1 point). Jean-Luc Mélenchon recueille 38% et recule d'un point. Dominique de Villepin est la première personnalité n'appartenant pas à la gauche de ce classement (38%, -1 point). Plus loin, Boris Vallaud obtient 25% ; c'est également la personnalité la moins identifiée par cette cible électorale (42% *sans opinion*). En bas du classement, Marine Le Pen recule de 5 points, à 8%.

Auprès des électeurs d'Emmanuel Macron, Gabriel Attal reste stable (77%, après +7 points le mois dernier), mais creuse l'écart avec Edouard Philippe qui recule de 3 points (73%). Plus loin, Gérard Darmanin complète le podium (65%, stable). Suivent Michel Barnier (52%) Bruno Retailleau (49%, -3 points) et Elisabeth Borne (47%, stable). Raphaël Glucksmann (43%, +4 points) et Xavier Bertrand (41%, -4 points) sont les premières personnalités de ce classement à ne pas appartenir au camp présidentiel. Yaël Braun-Pivet enregistre le recul le plus important en avril (39%, -12 points, après +8 points).

Auprès des électeurs de Marine Le Pen et d'Éric Zemmour, Marine Le Pen reprend la tête du classement à la faveur d'une hausse de 10 points. Avec 92% d'image positive, elle se rapproche de son plus haut niveau obtenu depuis la réélection d'Emmanuel Macron : 93% enregistré en août 2024. A titre indicatif, sa moyenne sur les deux dernières années est de 87%. Cette hausse de soutien est également enregistrée chez Jordan Bardella (91%, +9 points) qui se rapproche également de ses plus hauts niveaux (93% en juillet 2024). Plus loin, Marion Maréchal obtient 72% (+8 points depuis décembre 2024), Bruno Retailleau 56% (+6 points) et Éric Ciotti 53% (+8 points).



LA CONFIANCE DANS L'EXÉCUTIF

—

Emmanuel MACRON, Président de la République

François BAYROU, Premier ministre

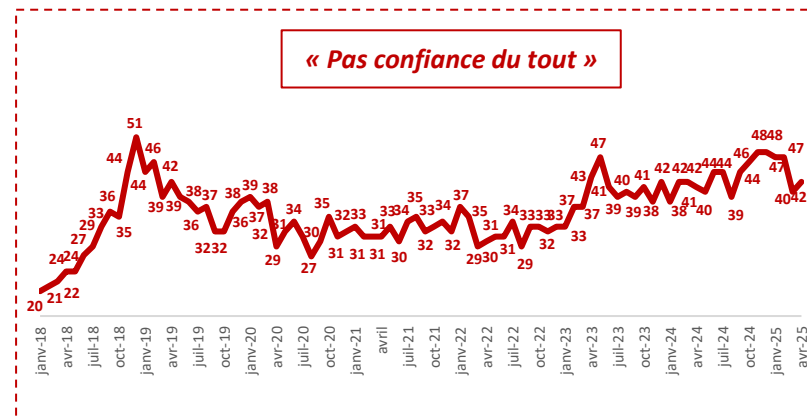
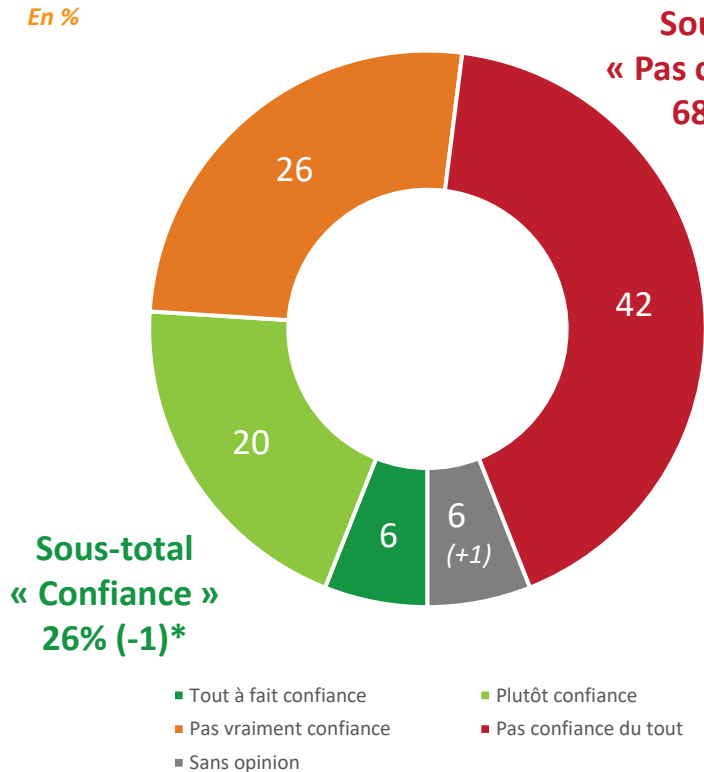


La cote de confiance du Président de la République

Ensemble des Français

Question : Faites-vous confiance ou pas confiance au Président de la République, Emmanuel MACRON, pour affronter efficacement les principaux problèmes qui se posent au pays ?

En %



(*) Evolution par rapport à l'enquête Elabe pour Les Echos réalisée du 11 au 12 mars 2025.

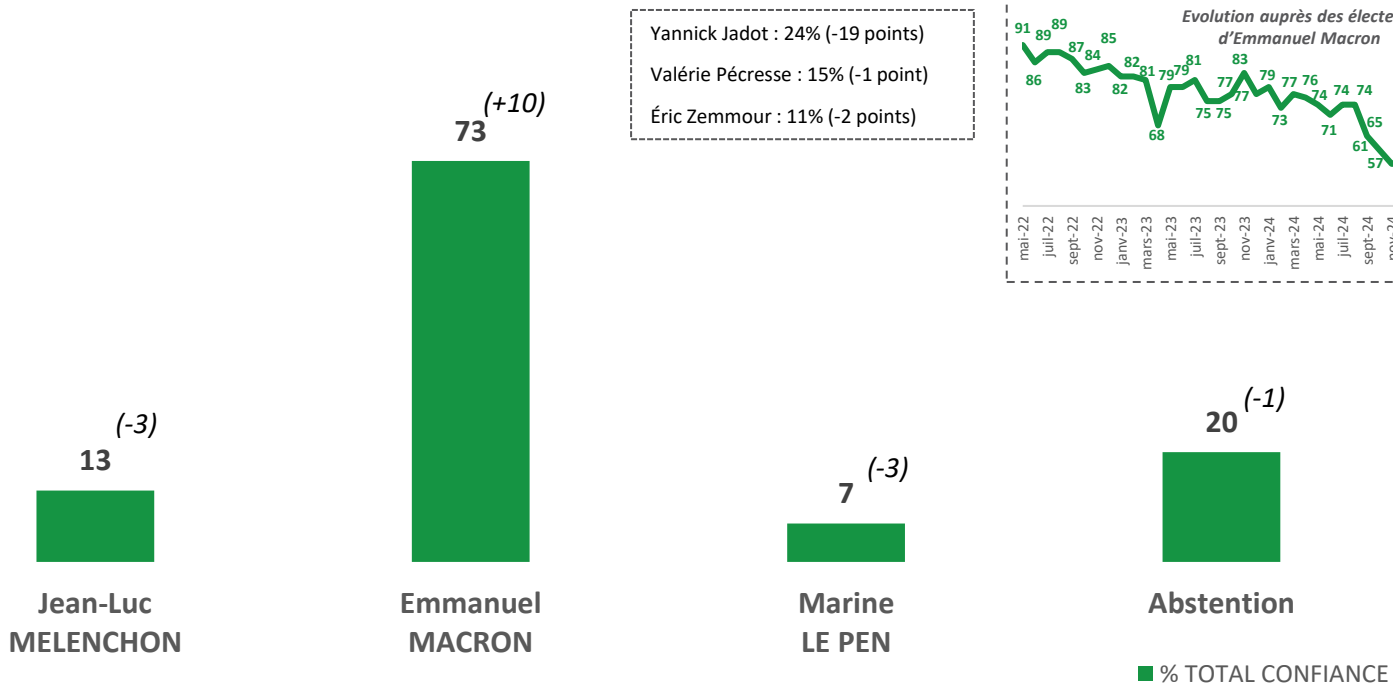
La cote de confiance du Président de la République

Selon l'électorat de 1^{er} tour de la présidentielle 2022

Question : Faites-vous confiance ou pas confiance au Président de la République, Emmanuel MACRON, pour affronter efficacement les principaux problèmes qui se posent au pays ?

En %

Confiance en Emmanuel Macron selon l'électorat de 1er tour de la présidentielle 2022



(*) Evolution par rapport à l'enquête Elabe pour Les Echos réalisée du 11 au 12 mars 2025.

Evolution de la cote de confiance de l'exécutif

Récapitulatif depuis mai 2022



2nd mandat

1^{er} mandat



Edouard Philippe
(de mai 2017 à juil. 2020)

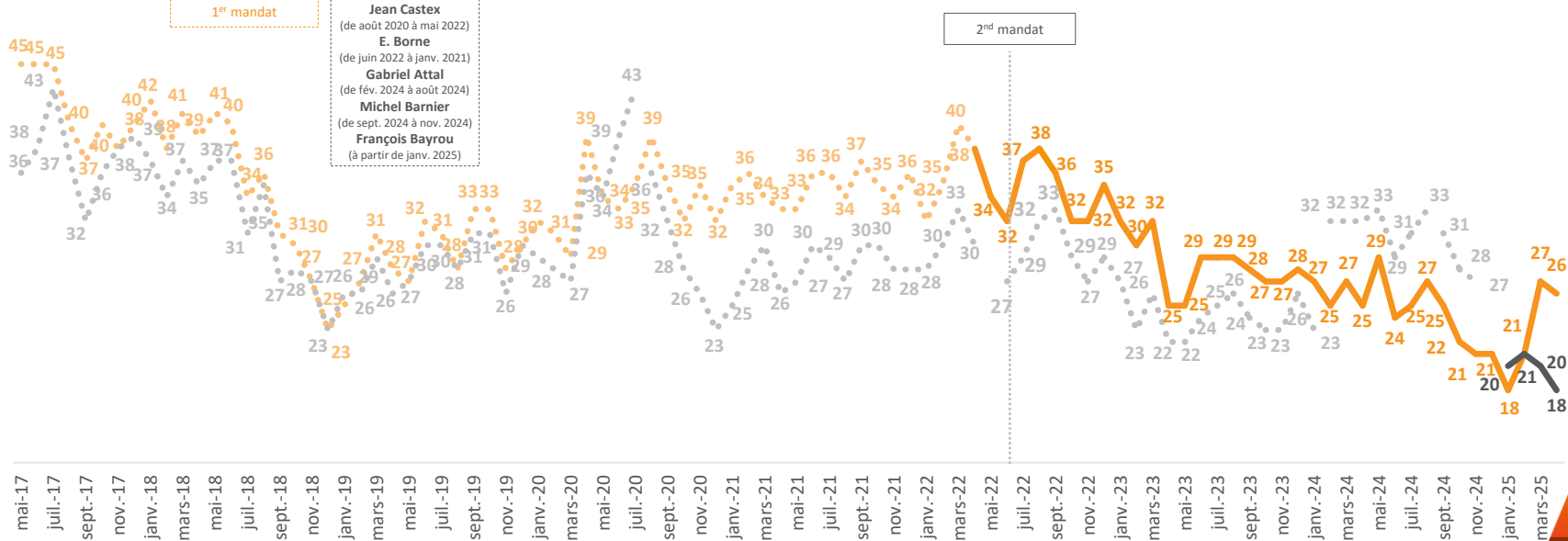
Jean Castex
(de août 2020 à mai 2022)

E. Borne
(de juin 2022 à janv. 2021)

Gabriel Attal
(de fév. 2024 à août 2024)

Michel Barnier
(de sept. 2024 à nov. 2024)

François Bayrou
(à partir de janv. 2025)



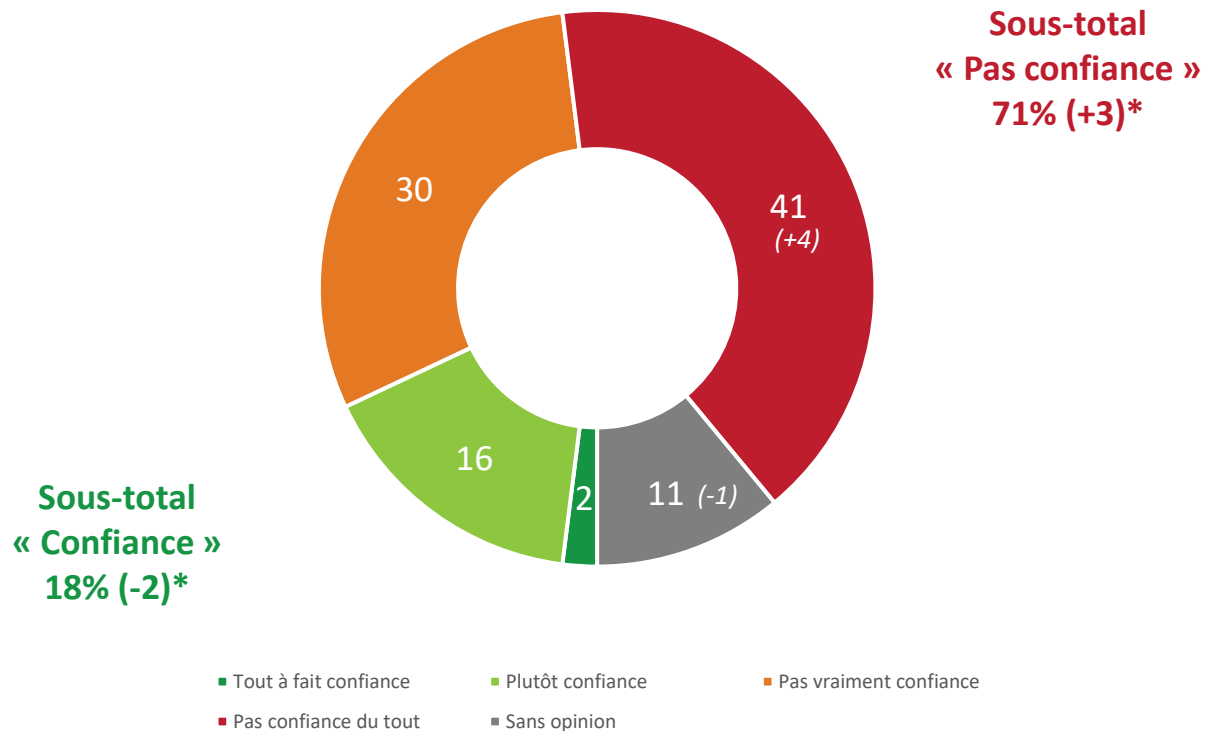
(* Source : Elabe / Les Echos.

La cote de confiance du Premier ministre

Ensemble des Français

Question : Faites-vous confiance ou pas confiance au Premier ministre, François Bayrou, pour affronter efficacement les principaux problèmes qui se posent au pays ?

En %



(*) Evolution par rapport à l'enquête Elabe pour Les Echos réalisée du 11 au 12 février 2025.

La cote de confiance du Président de la République

Détail des résultats par catégories sociodémographiques et professionnelles

En %	Total	Tout à fait confiance	Plutôt confiance	Pas vraiment confiance	Pas confiance du tout	Sans opinion	TOTAL CONFIANCE	TOTAL PAS CONFIANCE
Ensemble	100	6	20	26	42	6	26	68
SEXE DU REpondant								
Homme	100	6	20	24	47	3	26	71
Femme	100	5	21	28	38	8	26	66
AGE DU REpondant								
18-24 ans	100	6	22	35	23	14	28	58
25-34 ans	100	6	17	22	46	9	23	68
35-49 ans	100	5	23	25	41	6	28	66
50-64 ans	100	3	17	26	53	1	20	79
65 ans et plus	100	8	23	26	39	4	31	65
PROFESSION DU REpondant								
Actifs	100	6	20	23	46	5	26	69
Artisan, commerçant (*)	100	13	19	20	43	5	32	63
CSP+	100	6	24	27	40	3	30	67
Cadre, profession intellectuelle supérieure	100	4	27	28	37	4	31	65
Profession intermédiaire	100	8	22	27	41	2	30	68
CSP-	100	4	16	20	53	7	20	73
Employé	100	5	16	24	48	7	21	72
Ouvrier	100	4	16	15	58	7	20	73
Inactifs	100	6	21	30	36	7	27	66
Retraité	100	6	22	27	41	4	28	68
Autre Inactif	100	5	20	37	26	12	25	63
CATEGORIE D'AGGLOMERATION								
Communes rurales	100	4	17	22	50	7	21	72
Communes urbaines de province	100	5	21	28	41	5	26	69
De 2.000 à moins de 20.000 hab.	100	4	24	22	46	4	28	68
De 20.000 à moins de 100.000 hab.	100	6	17	32	38	7	23	70
100.000 hab. et plus	100	4	21	30	39	6	25	69
Agglomération parisienne	100	12	23	24	36	5	35	60

* Résultats à interpréter avec prudence compte-tenu des effectifs de répondants

La cote de confiance du Président de la République

Détail des résultats selon la préférence partisane et le vote à la présidentielle

En %	Total	Tout à fait confiance	Plutôt confiance	Pas vraiment confiance	Pas confiance du tout	Sans opinion	TOTAL CONFIANCE	TOTAL PAS CONFIANCE
Ensemble	100	6	20	26	42	6	26	68
PREFERENCE PARTISANE								
TOTAL GAUCHE	100	5	19	35	38	3	24	73
La France insoumise (FI)	100	8	12	27	47	6	20	74
Europe Ecologie Les Verts / Génération.s	100	4	14	44	33	5	18	77
Le Parti Socialiste (PS)	100	4	36	34	26	0	40	60
LREM ET ALLIES	100	24	60	10	5	1	84	15
La République en marche	100	31	64	4	0	0	96	4
TOTAL DROITE	100	12	29	29	30	0	41	59
Les Républicains	100	12	30	27	31	0	42	58
TOTAN RN / R!	100	2	5	18	73	2	7	91
Le Rassemblement National	100	2	5	20	72	1	7	92
Reconquête ! (d'Éric Zemmour)	100	0	10	0	85	4	10	85
SANS PREFERENCE PARTISANE	100	2	17	30	40	11	19	70
VOTE PRESIDENTIELLE 2022 (1ER TOUR)								
Jean-Luc MELENCHON	100	2	11	31	53	3	13	84
Yannick JADOT*	100	4	20	42	27	7	24	69
Emmanuel MACRON	100	19	54	18	6	3	73	24
Valérie PECRESSE*	100	0	15	40	44	1	15	83
Marine LE PEN	100	2	5	21	70	2	7	91
Éric ZEMMOUR*	100	0	11	6	80	3	11	86
Abstention, vote blanc ou nul	100	3	17	29	40	11	20	69
VOTE PRESIDENTIELLE 2022 (2ND TOUR)								
Emmanuel MACRON	100	13	36	30	18	3	49	48
Marine LE PEN	100	2	5	19	72	2	7	91
Abstention, vote blanc ou nul	100	2	16	27	45	10	18	72

* Résultats à interpréter avec prudence compte-tenu des effectifs de répondants

La cote de confiance du Premier ministre

Détail des résultats par catégories sociodémographiques et professionnelles

En %	Total	Tout à fait confiance	Plutôt confiance	Pas vraiment confiance	Pas confiance du tout	Sans opinion	TOTAL CONFIANCE	TOTAL PAS CONFIANCE
Ensemble	100	2	16	30	41	11	18	71
SEXE DU REpondANT								
Homme	100	2	17	28	47	6	19	75
Femme	100	1	14	32	37	16	15	69
AGE DU REpondANT								
18-24 ans	100	2	10	24	39	25	12	63
25-34 ans	100	3	11	29	45	12	14	74
35-49 ans	100	2	23	27	38	10	25	65
50-64 ans	100	1	11	29	51	8	12	80
65 ans et plus	100	1	18	36	35	10	19	71
PROFESSION DU REpondANT								
Actifs	100	3	14	28	45	10	17	73
Artisan, commerçant (*)	100	5	22	18	46	9	27	64
CSP+	100	2	16	34	40	8	18	74
Cadre, profession intellectuelle supérieure	100	1	13	38	41	7	14	79
Profession intermédiaire	100	4	17	30	41	8	21	71
CSP-	100	2	12	25	49	12	14	74
Employé	100	2	14	25	49	10	16	74
Ouvrier	100	3	10	25	48	14	13	73
Inactifs	100	1	18	32	36	13	19	68
Retraité	100	0	17	34	37	11	17	72
Autre Inactif	100	2	19	28	34	17	21	62
CATEGORIE D'AGGLOMERATION								
Communes rurales	100	1	12	25	50	12	13	75
Communes urbaines de province	100	2	17	31	39	11	19	70
De 2.000 à moins de 20.000 hab.	100	1	17	31	39	12	18	70
De 20.000 à moins de 100.000 hab.	100	3	15	30	43	9	18	73
100.000 hab. et plus	100	2	18	32	37	11	20	69
Agglomération parisienne	100	2	17	31	39	11	19	70

* Résultats à interpréter avec prudence compte-tenu des effectifs de répondants

La cote de confiance du Premier ministre

Détail des résultats selon la préférence partisane et le vote à la présidentielle

En %	Total	Tout à fait confiance	Plutôt confiance	Pas vraiment confiance	Pas confiance du tout	Sans opinion	TOTAL CONFIANCE	TOTAL PAS CONFIANCE
Ensemble	100	2	16	30	41	11	18	71
PREFERENCE PARTISANE								
TOTAL GAUCHE	100	3	16	25	52	4	19	77
La France insoumise (FI)	100	1	15	12	66	6	16	78
Europe Ecologie Les Verts / Génération.s	100	4	9	28	53	6	13	81
Le Parti Socialiste (PS)	100	5	25	39	30	1	30	69
LREM ET ALLIES	100	5	48	36	9	2	53	45
La République en marche	100	6	51	37	4	2	57	41
TOTAL DROITE	100	3	23	37	29	8	26	66
Les Républicains	100	3	23	36	30	8	26	66
TOTAN RN / R!	100	1	8	29	58	4	9	87
Le Rassemblement National	100	2	8	29	57	4	10	86
Reconquête ! (d'Éric Zemmour)	100	0	12	34	54	0	12	88
SANS PREFERENCE PARTISANE	100	0	11	29	39	21	11	68
VOTE PRESIDENTIELLE 2022 (1ER TOUR)								
Jean-Luc MELENCHON	100	1	10	24	59	6	11	83
Yannick JADOT*	100	0	10	37	47	7	10	84
Emmanuel MACRON	100	4	34	38	18	6	38	56
Valérie PECRESSE*	100	0	19	33	32	16	19	65
Marine LE PEN	100	2	9	27	57	5	11	84
Éric ZEMMOUR*	100	4	14	25	49	8	18	74
Abstention, vote blanc ou nul	100	1	13	28	38	20	14	66
VOTE PRESIDENTIELLE 2022 (2ND TOUR)								
Emmanuel MACRON	100	3	27	33	31	6	30	64
Marine LE PEN	100	1	9	32	52	6	10	84
Abstention, vote blanc ou nul	100	1	10	26	44	19	11	70

* Résultats à interpréter avec prudence compte-tenu des effectifs de répondants

LE CLASSEMENT DES PERSONNALITÉS

—

Ensemble des Français

Auprès des électeurs de gauche et des écologistes

Auprès des électeurs d'Emmanuel Macron

Auprès des électeurs de Marine Le Pen et d'Éric Zemmour

Auprès des abstentionnistes, des votes blancs et nuls et des non-inscrits


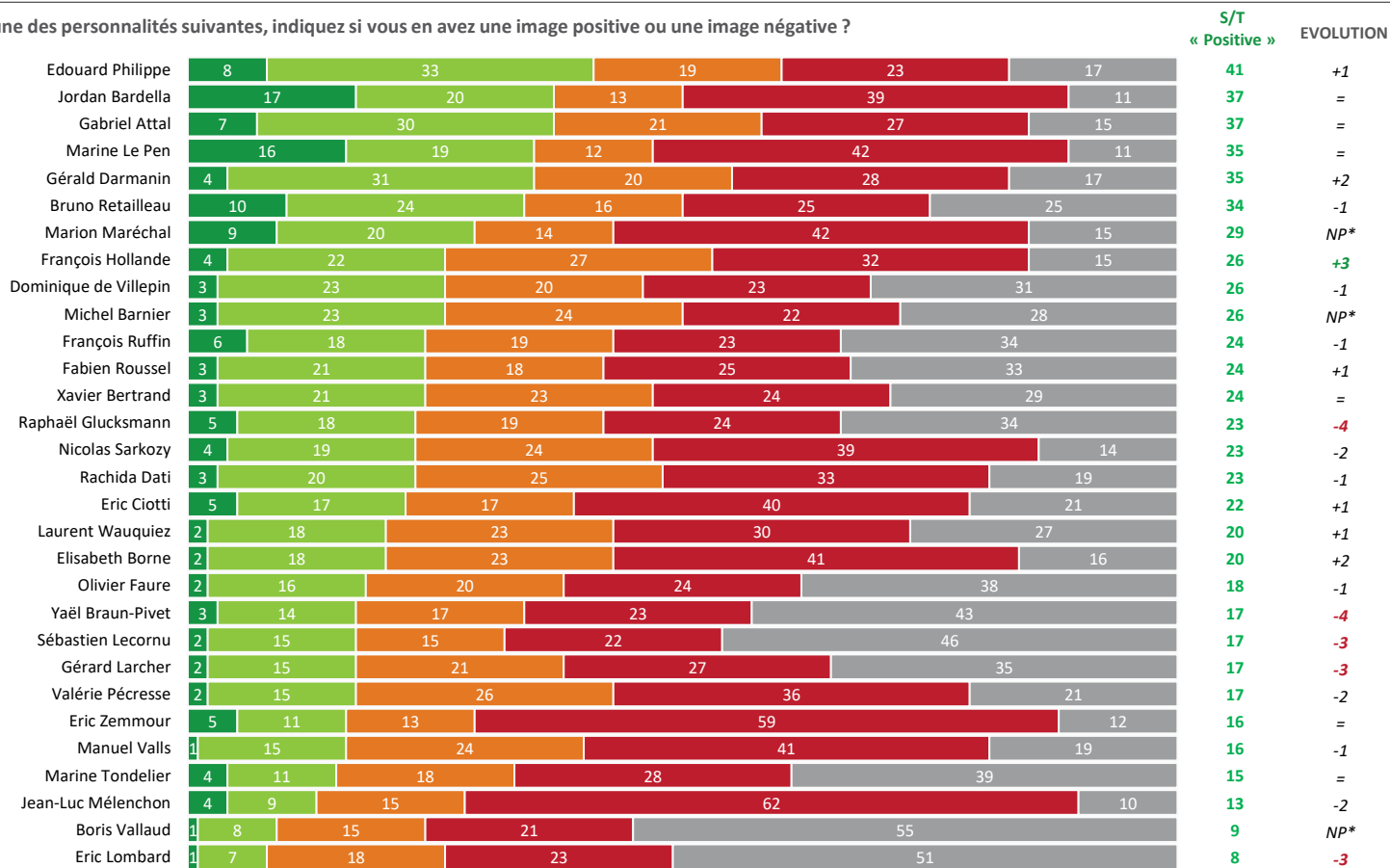


Le classement des personnalités

Ensemble des Français

Question : Pour chacune des personnalités suivantes, indiquez si vous en avez une image positive ou une image négative ?

En %

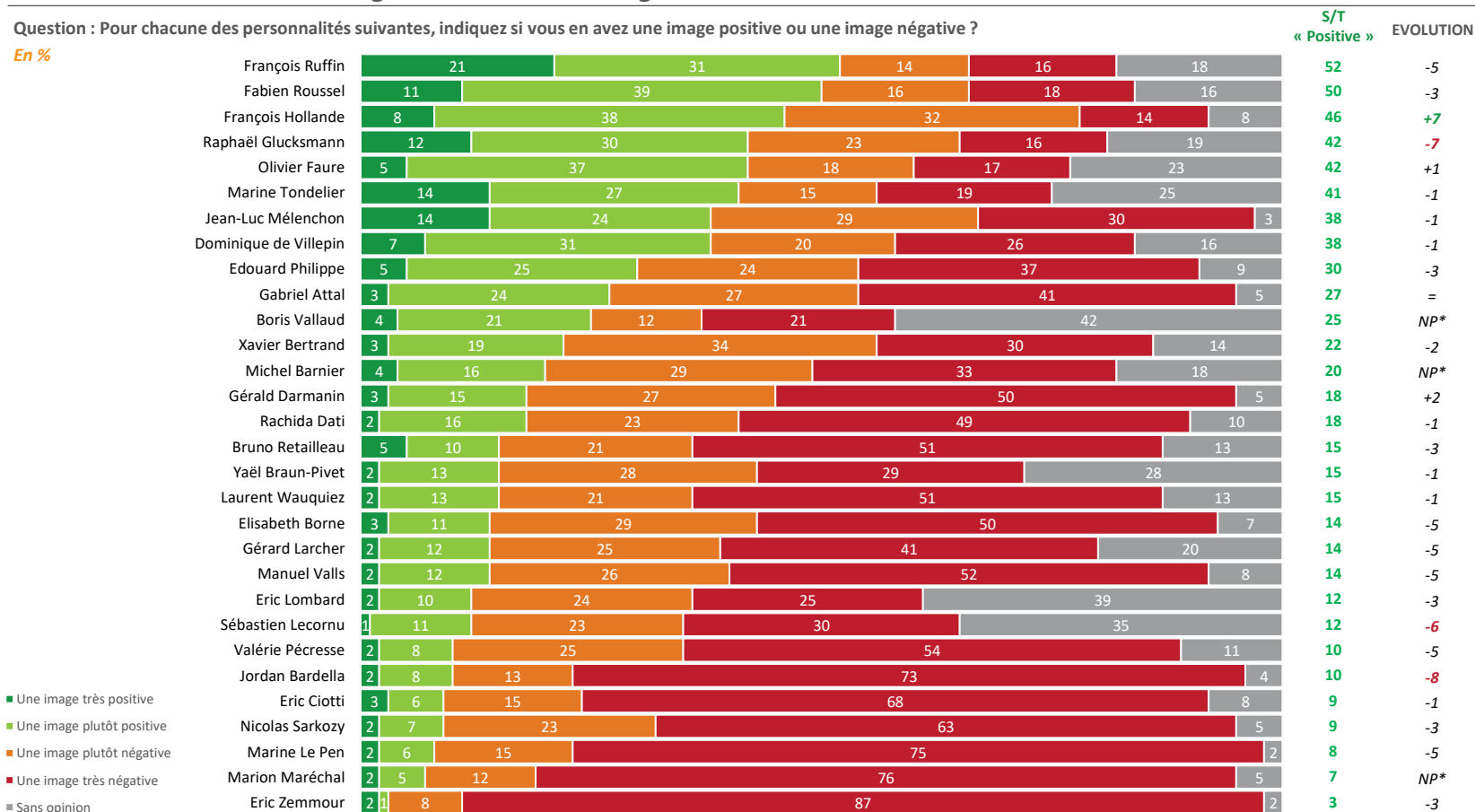


Le classement des personnalités

Ensemble des électeurs de gauche et des écologistes

Question : Pour chacune des personnalités suivantes, indiquez si vous en avez une image positive ou une image négative ?

En %



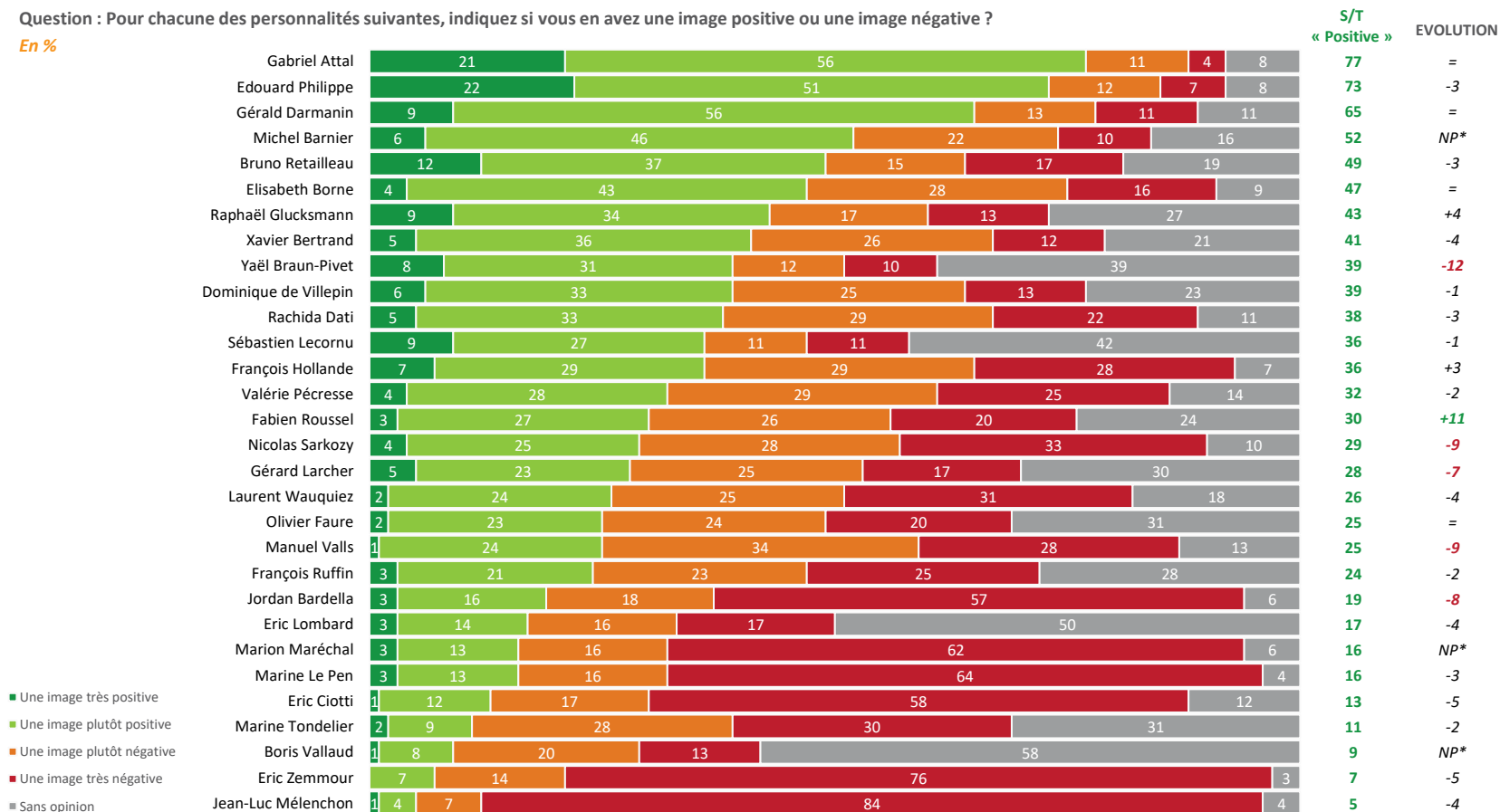
- Une image très positive
- Une image plutôt positive
- Une image plutôt négative
- Une image très négative
- Sans opinion

Le classement des personnalités

Ensemble des électeurs d'Emmanuel Macron

Question : Pour chacune des personnalités suivantes, indiquez si vous en avez une image positive ou une image négative ?

En %



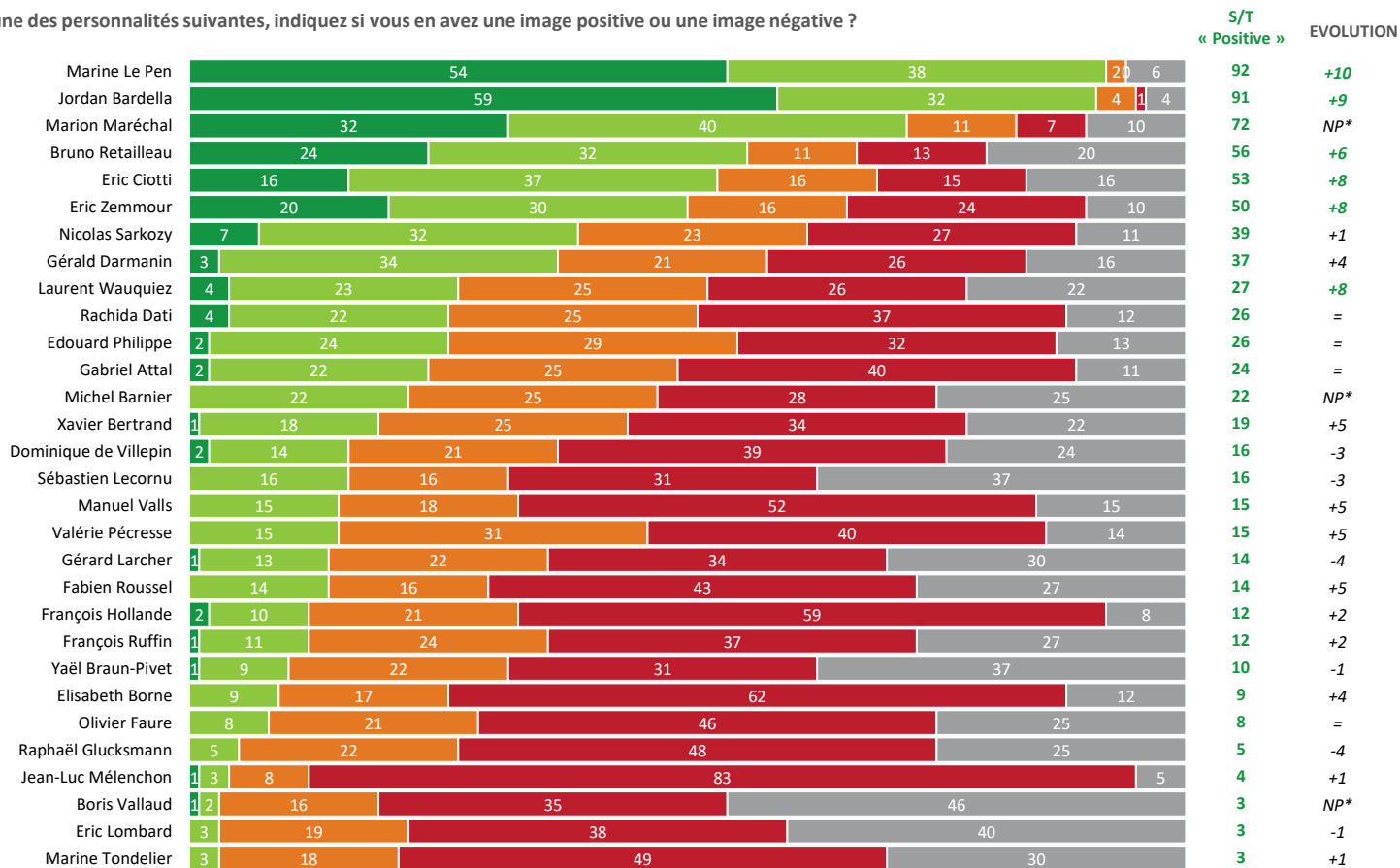
- Une image très positive
- Une image plutôt positive
- Une image plutôt négative
- Une image très négative
- Sans opinion

Le classement des personnalités

Ensemble des électeurs de Marine Le Pen et d'Éric Zemmour

Question : Pour chacune des personnalités suivantes, indiquez si vous en avez une image positive ou une image négative ?

En %



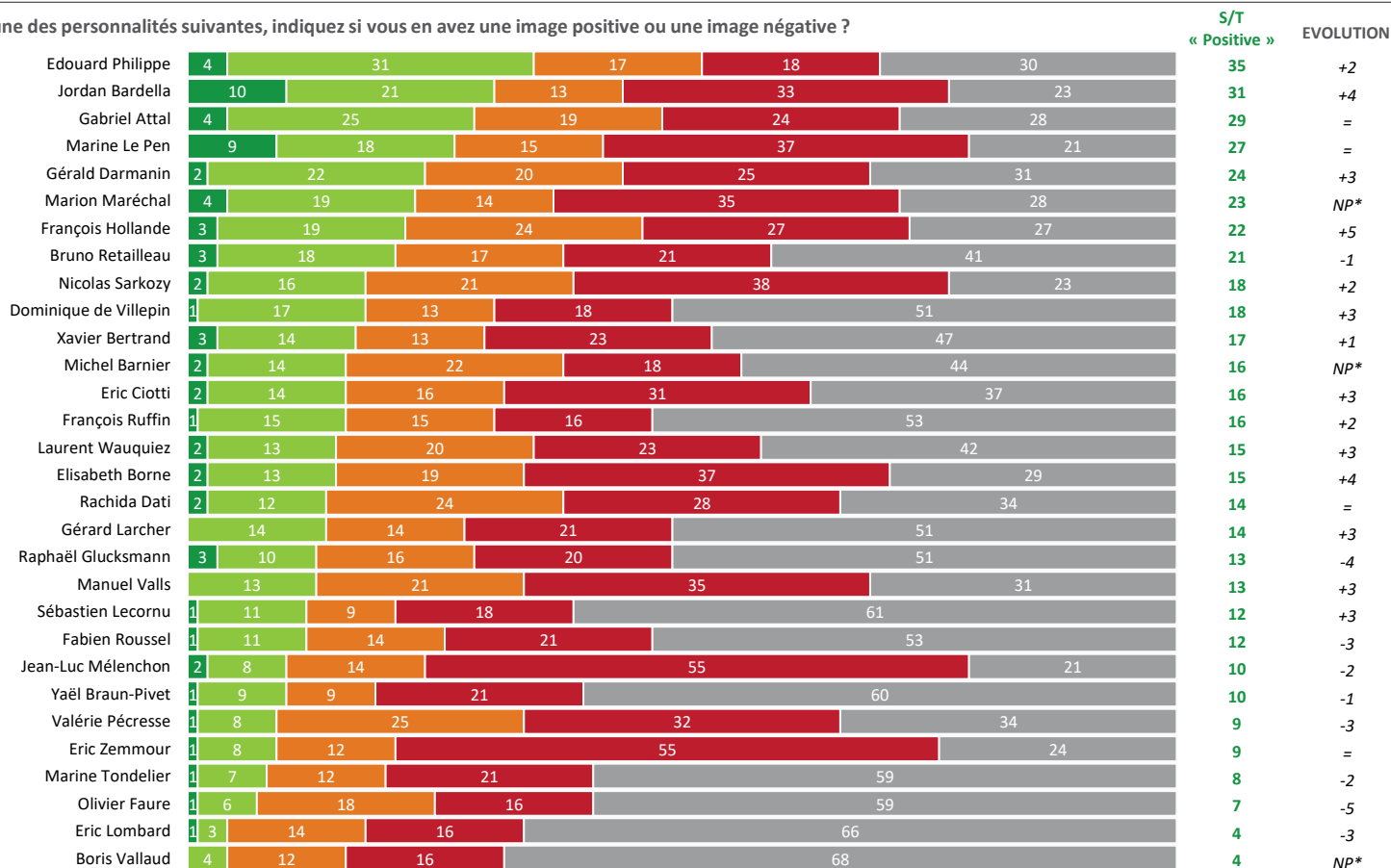
- Une image très positive
- Une image plutôt positive
- Une image plutôt négative
- Une image très négative
- Sans opinion

Le classement des personnalités

Ensemble des abstentionnistes, des votes blancs et nuls et des non-inscrits

Question : Pour chacune des personnalités suivantes, indiquez si vous en avez une image positive ou une image négative ?

En %



- Une image très positive
- Une image plutôt positive
- Une image plutôt négative
- Une image très négative
- Sans opinion

—
11 rue de Rouvray
92200 Neuilly sur Seine / FR
Tél. +33 (0)1 57 64 01 60
@elabe_fr
www.elabe.fr

—
ELABE

