

# Les Echos

L'OBSERVATOIRE  
POLITIQUE

—  
Baromètre ELABE pour LES ECHOS  
13 mars 2025  
—

ELABE



## Fiche technique

---

### Interrogation

- Echantillon de **1 003** personnes, représentatif de la population française âgée de 18 ans et plus.

### Constitution de l'échantillon

- La représentativité de l'échantillon a été assurée selon la **méthode des quotas** appliquée aux variables suivantes : sexe, âge et profession de l'interviewé après stratification par région et catégorie d'agglomération.

### Mode de recueil et dates de terrain

- Interrogation par Internet du **11 au 12 mars 2025**.



## Marges d'erreur

Pour un échantillon de 1 000 personnes, les marges d'erreur sont les suivantes avec un niveau de confiance de 95% :

Pour un pourcentage de :	La marge d'erreur est de :	Le résultat réel se situe dans une fourchette entre :
5%	+/- 1.4	3.6 et 6.4
10%	+/- 1.9	8.1 et 11.9
15%	+/- 2.2	12.8 et 17.2
20%	+/- 2.5	17.5 et 22.5
25%	+/- 2.7	22.3 et 27.7
30%	+/- 2.8	27.2 et 32.8
35%	+/- 3	32 et 38
40%	+/- 3	37 et 43
45%	+/- 3.1	41.9 et 48.1
50%	+/- 3.1	46.9 et 53.1
55%	+/- 3.1	51.9 et 58.1
60%	+/- 3	57 et 63
65%	+/- 3	62 et 68
70%	+/- 2.8	67.2 et 72.8
75%	+/- 2.7	72.3 et 77.7
80%	+/- 2.5	77.5 et 82.5
85%	+/- 2.2	82.8 et 87.2
90%	+/- 1.9	88.1 et 91.9
95%	+/- 1.4	93.6 et 96.4

### Exemple de lecture :

Pour un résultat observé de **25 %**, il y a 95% de chances pour que le résultat réel soit compris entre **22,3 %** et **27,7 %**.



## Principaux enseignements

➤ **Dans un contexte de montée des tensions internationales, la confiance à l'égard du président de la République progresse fortement.**

Une semaine après son allocution, Emmanuel Macron voit sa cote de confiance progresser de 6 points, après une première hausse de 3 points le mois dernier. Avec 27% des Français interrogés par Elabe pour Les Echos qui lui accordent leur confiance pour affronter efficacement les problèmes qui se posent au pays, le président de la République retrouve un niveau qu'il n'avait plus obtenu depuis août 2024, à l'occasion des Jeux olympiques. En deux mois, il parvient à effacer la chute de 9 points constatée entre août 2024 et janvier 2025. Dans le même temps, la défiance à son égard recule également : 68% (-3 points) des Français ne lui font pas confiance, dont 40% *pas du tout* (-7 points) ; bien que cette baisse de 7 points soit la plus marquée depuis sa réélection, le niveau de défiance reste élevé et s'inscrit dans la moyenne observée depuis mai 2022.

Professionnellement, il se renforce auprès des cadres (40%, +7 points et +21 points en trois mois), et des retraités (29%, +7 points). A l'inverse, sa cote de confiance évolue peu auprès des professions intermédiaires (25%, +2 points) et des catégories populaires (18%, +1 point).

Politiquement, cette progression est d'abord portée par les abstentionnistes (21%, +10 points). Le président progresse également dans son électorat de 1<sup>er</sup> (63%, +2 points et +12 points en deux mois) et de 2<sup>nd</sup> tour (50%, +6 points et +14 points en deux mois) ainsi que dans l'électorat de gauche : légèrement auprès des électeurs de Jean-Luc Mélenchon (16%, +2 points) et plus fortement auprès des électeurs de Yannick Jadot. À l'inverse, il demeure stable à un niveau très bas auprès des électeurs de Marine Le Pen (10%, -1 point).

En termes d'âges, ce sont les moins de 25 ans et les plus de 65 ans qui sont les plus nombreux à lui faire confiance (environ 1/3 d'entre eux).

**Ce sursaut ne profite pas au Premier ministre, qui ne recueille que 20% de confiance.**

Alors que la confiance accordée au premier ministre était déjà basse, celle-ci recule légèrement (20%, -1 point) et retrouve le niveau enregistré au lendemain de son arrivée à Matignon. La méfiance à son égard se raffermi plus fortement encore : 68% (+4 points) des Français ne lui font pas confiance, dont 37% (+3 points) *pas du tout*.

Sur le plan politique, la cote de confiance du chef du Gouvernement s'effrite dans quasiment tous les électors, notamment auprès des électeurs d'Emmanuel Macron de 1<sup>er</sup> (47%, -2 points) et de 2<sup>nd</sup> tour (36%, -4 points), de Jean-Luc Mélenchon (11%, -4 points) et de Marine Le Pen (9%, -5 points). Bien qu'en hausse chez les abstentionnistes (+5 points) sa cote de confiance demeure faible (15%).

Professionnellement, il baisse principalement auprès des cadres (25%, -6 points), catégories de la population qui lui reste néanmoins encore la moins défavorable. Il baisse également auprès des catégories populaires (17%, -2 points) et reste stable auprès des professions intermédiaires (19%) et des retraités (23%). La confiance accordée au Premier ministre est relativement homogène selon les âges, oscillant entre 18% et 24%.

## LA CONFIANCE DANS L'EXÉCUTIF

—

Emmanuel MACRON, Président de la République

François BAYROU, Premier ministre

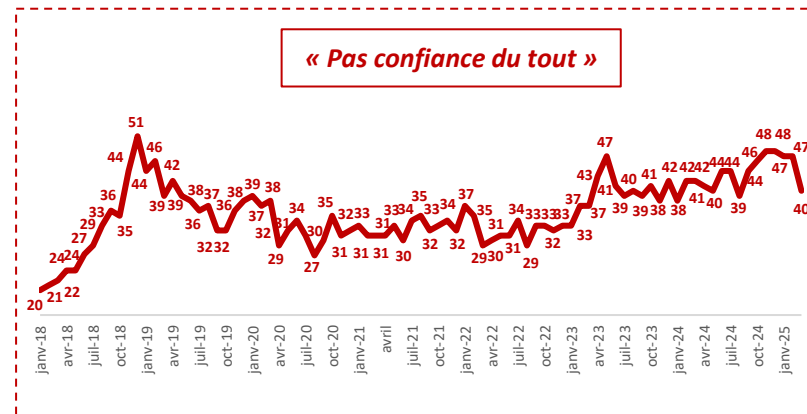
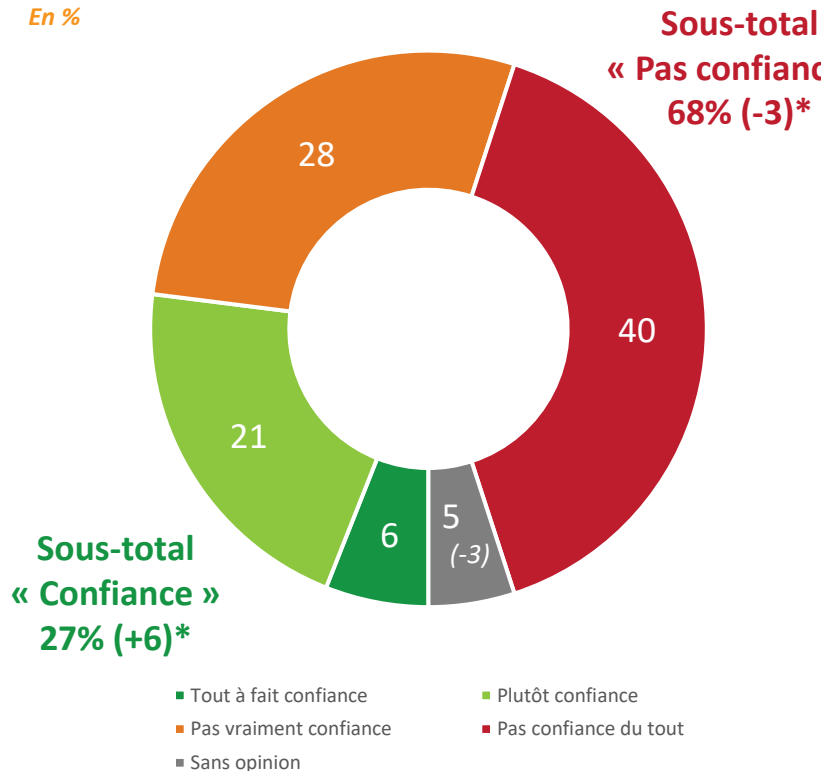


# La cote de confiance du Président de la République

Ensemble des Français

Question : Faites-vous confiance ou pas confiance au Président de la République, Emmanuel MACRON, pour affronter efficacement les principaux problèmes qui se posent au pays ?

En %



(\* ) Evolution par rapport à l'enquête Elabe pour Les Echos réalisée du 11 au 12 février 2025.

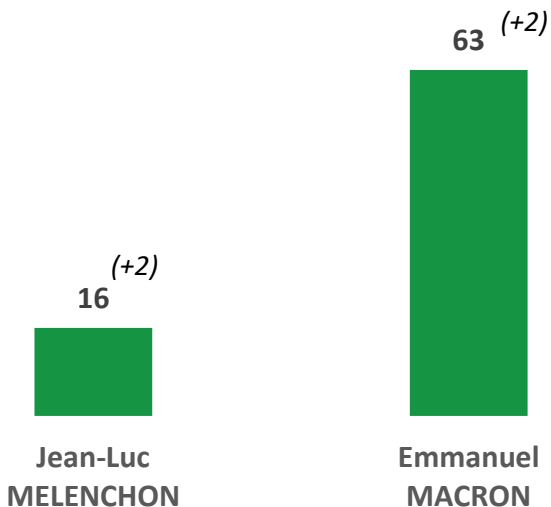
# La cote de confiance du Président de la République

Selon l'électorat de 1<sup>er</sup> tour de la présidentielle 2022


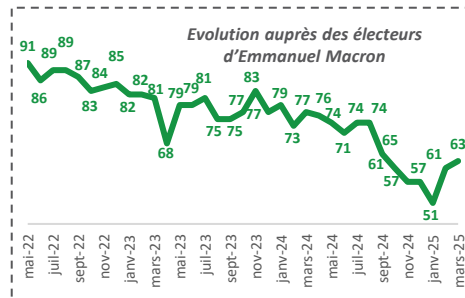
Question : Faites-vous confiance ou pas confiance au Président de la République, Emmanuel MACRON, pour affronter efficacement les principaux problèmes qui se posent au pays ?

En %

## Confiance en Emmanuel Macron selon l'électorat de 1er tour de la présidentielle 2022



Yannick Jadot : 43% (+27 points)  
Valérie Pécresse : 16% (-11 points)  
Éric Zemmour : 13% (+2 points)



■ % TOTAL CONFIANCE

(\* ) Evolution par rapport à l'enquête Elabe pour Les Echos réalisée du 11 au 12 février 2025.

# Evolution de la cote de confiance de l'exécutif

Récapitulatif depuis mai 2022

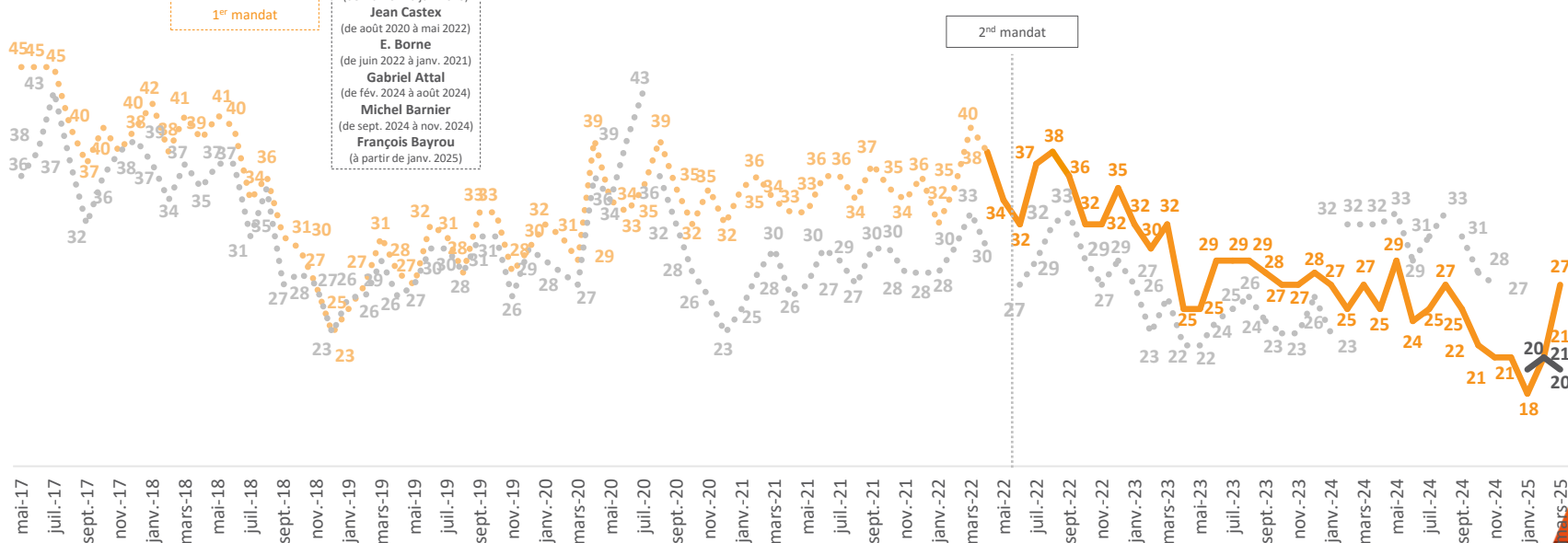


2<sup>nd</sup> mandat

1<sup>er</sup> mandat



**Edouard Philippe**  
(de mai 2017 à juil. 2020)  
**Jean Castex**  
(de août 2020 à mai 2022)  
**E. Borne**  
(de juin 2022 à janv. 2021)  
**Gabriel Attal**  
(de fév. 2024 à août 2024)  
**Michel Barnier**  
(de sept. 2024 à nov. 2024)  
**François Bayrou**  
(à partir de janv. 2025)



(\*) Source : Elabe / Les Echos.

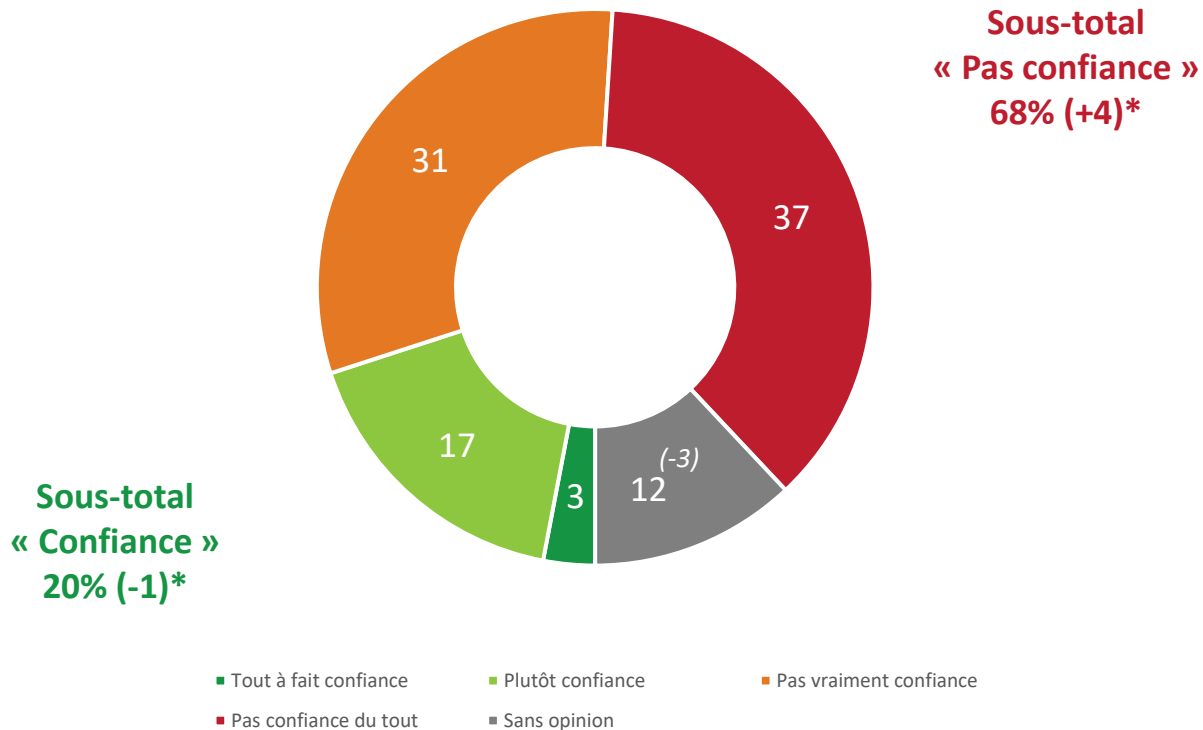


# La cote de confiance du Premier ministre

Ensemble des Français

Question : Faites-vous confiance ou pas confiance au Premier ministre, François Bayrou, pour affronter efficacement les principaux problèmes qui se posent au pays ?

En %



(\* ) Evolution par rapport à l'enquête Elabe pour Les Echos réalisée du 11 au 12 février 2025.

## La cote de confiance du Président de la République

### Détail des résultats par catégories sociodémographiques et professionnelles

En %	Total	Tout à fait confiance	Plutôt confiance	Pas vraiment confiance	Pas confiance du tout	Sans opinion	TOTAL CONFIANCE	TOTAL PAS CONFIANCE
<b>Ensemble</b>	<b>100</b>	<b>6</b>	<b>21</b>	<b>28</b>	<b>40</b>	<b>5</b>	<b>27</b>	<b>68</b>
<b>SEXE DU REpondant</b>								
Homme	100	9	19	26	43	3	28	69
Femme	100	2	22	30	38	8	24	68
<b>AGE DU REpondant</b>								
18-24 ans	100	16	18	33	27	6	34	60
25-34 ans	100	6	20	20	45	9	26	65
35-49 ans	100	4	22	28	41	5	26	69
50-64 ans	100	3	16	29	48	4	19	77
65 ans et plus	100	6	26	29	35	4	32	64
<b>PROFESSION DU REpondant</b>								
<b>Actifs</b>	<b>100</b>	<b>5</b>	<b>20</b>	<b>27</b>	<b>42</b>	<b>6</b>	<b>25</b>	<b>69</b>
Artisan, commerçant (*)	100	12	23	29	32	4	35	61
<b>CSP+</b>	<b>100</b>	<b>5</b>	<b>26</b>	<b>25</b>	<b>37</b>	<b>7</b>	<b>31</b>	<b>62</b>
Cadre, profession intellectuelle supérieure	100	6	34	22	36	2	40	58
Profession intermédiaire	100	5	20	28	37	10	25	65
<b>CSP-</b>	<b>100</b>	<b>4</b>	<b>14</b>	<b>28</b>	<b>49</b>	<b>5</b>	<b>18</b>	<b>77</b>
Employé	100	2	18	31	42	7	20	73
Ouvrier	100	6	10	22	59	3	16	81
<b>Inactifs</b>	<b>100</b>	<b>7</b>	<b>22</b>	<b>29</b>	<b>37</b>	<b>5</b>	<b>29</b>	<b>66</b>
Retraité	100	5	24	29	37	5	29	66
Autre Inactif	100	9	19	29	38	5	28	67
<b>CATEGORIE D'AGGLOMERATION</b>								
<b>Communes rurales</b>	<b>100</b>	<b>3</b>	<b>18</b>	<b>33</b>	<b>43</b>	<b>3</b>	<b>21</b>	<b>76</b>
<b>Communes urbaines de province</b>	<b>100</b>	<b>6</b>	<b>21</b>	<b>27</b>	<b>40</b>	<b>6</b>	<b>27</b>	<b>67</b>
De 2.000 à moins de 20.000 hab.	100	3	24	25	43	5	27	68
De 20.000 à moins de 100.000 hab.	100	3	17	29	41	10	20	70
100.000 hab. et plus	100	8	20	27	39	6	28	66
<b>Agglomération parisienne</b>	<b>100</b>	<b>10</b>	<b>26</b>	<b>23</b>	<b>36</b>	<b>5</b>	<b>36</b>	<b>59</b>

\* Résultats à interpréter avec prudence compte-tenu des effectifs de répondants

## La cote de confiance du Président de la République

### Détail des résultats selon la préférence partisane et le vote à la présidentielle

En %	Total	Tout à fait confiance	Plutôt confiance	Pas vraiment confiance	Pas confiance du tout	Sans opinion	TOTAL CONFIANCE	TOTAL PAS CONFIANCE
<b>Ensemble</b>	<b>100</b>	<b>6</b>	<b>21</b>	<b>28</b>	<b>40</b>	<b>5</b>	<b>27</b>	<b>68</b>
<b>PREFERENCE PARTISANE</b>								
<b>TOTAL GAUCHE</b>	<b>100</b>	<b>5</b>	<b>28</b>	<b>33</b>	<b>34</b>	<b>0</b>	<b>33</b>	<b>67</b>
La France insoumise (FI)	100	8	20	21	51	0	28	72
Europe Ecologie Les Verts / Génération.s	100	0	42	35	24	0	42	58
Le Parti Socialiste (PS)	100	6	27	45	21	1	33	66
<b>LREM ET ALLIES</b>	<b>100</b>	<b>15</b>	<b>55</b>	<b>21</b>	<b>5</b>	<b>4</b>	<b>70</b>	<b>26</b>
La République en marche	100	21	58	16	2	3	79	18
<b>TOTAL DROITE</b>	<b>100</b>	<b>12</b>	<b>21</b>	<b>33</b>	<b>33</b>	<b>1</b>	<b>33</b>	<b>66</b>
Les Républicains	100	13	17	35	34	1	30	69
<b>TOTAN RN / R!</b>	<b>100</b>	<b>2</b>	<b>7</b>	<b>23</b>	<b>67</b>	<b>1</b>	<b>9</b>	<b>90</b>
Le Rassemblement National	100	1	8	22	67	2	9	89
Reconquête ! (d'Éric Zemmour)	100	10	0	18	72	0	10	90
<b>SANS PREFERENCE PARTISANE</b>	<b>100</b>	<b>4</b>	<b>15</b>	<b>29</b>	<b>40</b>	<b>12</b>	<b>19</b>	<b>69</b>
<b>VOTE PRESIDENTIELLE 2022 (1ER TOUR)</b>								
<b>Jean-Luc MELENCHON</b>	<b>100</b>	<b>4</b>	<b>12</b>	<b>26</b>	<b>56</b>	<b>2</b>	<b>16</b>	<b>82</b>
Yannick JADOT*	100	4	39	41	16	0	43	57
<b>Emmanuel MACRON</b>	<b>100</b>	<b>18</b>	<b>45</b>	<b>21</b>	<b>9</b>	<b>7</b>	<b>63</b>	<b>30</b>
Valérie PECRESSE*	100	2	14	48	36	0	16	84
<b>Marine LE PEN</b>	<b>100</b>	<b>1</b>	<b>9</b>	<b>22</b>	<b>65</b>	<b>3</b>	<b>10</b>	<b>87</b>
Éric ZEMMOUR*	100	4	9	8	77	2	13	85
<b>Abstention, vote blanc ou nul</b>	<b>100</b>	<b>4</b>	<b>17</b>	<b>33</b>	<b>37</b>	<b>9</b>	<b>21</b>	<b>70</b>
<b>VOTE PRESIDENTIELLE 2022 (2ND TOUR)</b>								
Emmanuel MACRON	100	11	39	29	16	5	50	45
Marine LE PEN	100	2	7	20	68	3	9	88
Abstention, vote blanc ou nul	100	3	14	31	44	8	17	75

\* Résultats à interpréter avec prudence compte-tenu des effectifs de répondants

## La cote de confiance du Premier ministre

### Détail des résultats par catégories sociodémographiques et professionnelles

En %	Total	Tout à fait confiance	Plutôt confiance	Pas vraiment confiance	Pas confiance du tout	Sans opinion	TOTAL CONFIANCE	TOTAL PAS CONFIANCE
<b>Ensemble</b>	<b>100</b>	<b>3</b>	<b>17</b>	<b>31</b>	<b>37</b>	<b>12</b>	<b>20</b>	<b>68</b>
<b>SEXE DU REpondant</b>								
Homme	100	5	19	26	42	8	24	68
Femme	100	1	16	35	32	16	17	67
<b>AGE DU REpondant</b>								
18-24 ans	100	3	15	29	26	27	18	55
25-34 ans	100	6	13	18	43	20	19	61
35-49 ans	100	3	17	27	43	10	20	70
50-64 ans	100	0	18	29	43	10	18	72
65 ans et plus	100	4	20	43	26	7	24	69
<b>PROFESSION DU REpondant</b>								
<b>Actifs</b>	<b>100</b>	<b>3</b>	<b>17</b>	<b>26</b>	<b>42</b>	<b>12</b>	<b>20</b>	<b>68</b>
Artisan, commerçant (*)	100	12	24	19	34	11	36	53
<b>CSP+</b>	<b>100</b>	<b>3</b>	<b>19</b>	<b>28</b>	<b>41</b>	<b>9</b>	<b>22</b>	<b>69</b>
Cadre, profession intellectuelle supérieure	100	1	24	28	42	5	25	70
Profession intermédiaire	100	4	15	28	41	12	19	69
<b>CSP-</b>	<b>100</b>	<b>2</b>	<b>15</b>	<b>25</b>	<b>43</b>	<b>15</b>	<b>17</b>	<b>68</b>
Employé	100	1	18	28	35	18	19	63
Ouvrier	100	3	11	22	53	11	14	75
<b>Inactifs</b>	<b>100</b>	<b>3</b>	<b>17</b>	<b>37</b>	<b>30</b>	<b>13</b>	<b>20</b>	<b>67</b>
Retraité	100	4	19	42	27	8	23	69
Autre Inactif	100	1	13	26	37	23	14	63
<b>CATEGORIE D'AGGLOMERATION</b>								
<b>Communes rurales</b>	<b>100</b>	<b>1</b>	<b>21</b>	<b>30</b>	<b>34</b>	<b>14</b>	<b>22</b>	<b>64</b>
<b>Communes urbaines de province</b>	<b>100</b>	<b>2</b>	<b>16</b>	<b>33</b>	<b>37</b>	<b>12</b>	<b>18</b>	<b>70</b>
De 2.000 à moins de 20.000 hab.	100	2	16	33	37	12	18	70
De 20.000 à moins de 100.000 hab.	100	3	12	33	38	14	15	71
100.000 hab. et plus	100	3	17	32	37	11	20	69
<b>Agglomération parisienne</b>	<b>100</b>	<b>6</b>	<b>18</b>	<b>24</b>	<b>39</b>	<b>13</b>	<b>24</b>	<b>63</b>

\* Résultats à interpréter avec prudence compte-tenu des effectifs de répondants

## La cote de confiance du Premier ministre

### Détail des résultats selon la préférence partisane et le vote à la présidentielle

En %	Total	Tout à fait confiance	Plutôt confiance	Pas vraiment confiance	Pas confiance du tout	Sans opinion	TOTAL CONFIANCE	TOTAL PAS CONFIANCE
<b>Ensemble</b>	<b>100</b>	<b>3</b>	<b>17</b>	<b>31</b>	<b>37</b>	<b>12</b>	<b>20</b>	<b>68</b>
<b>PREFERENCE PARTISANE</b>								
<b>TOTAL GAUCHE</b>	<b>100</b>	<b>1</b>	<b>20</b>	<b>28</b>	<b>43</b>	<b>8</b>	<b>21</b>	<b>71</b>
La France insoumise (FI)	100	1	13	18	54	14	14	72
Europe Ecologie Les Verts / Génération.s	100	0	20	37	36	7	20	73
Le Parti Socialiste (PS)	100	3	28	29	37	3	31	66
<b>LREM ET ALLIES</b>	<b>100</b>	<b>8</b>	<b>45</b>	<b>33</b>	<b>8</b>	<b>6</b>	<b>53</b>	<b>41</b>
La République en marche	100	10	42	36	5	7	52	41
<b>TOTAL DROITE</b>	<b>100</b>	<b>9</b>	<b>31</b>	<b>36</b>	<b>18</b>	<b>6</b>	<b>40</b>	<b>54</b>
Les Républicains	100	11	32	39	15	3	43	54
<b>TOTAN RN / R!</b>	<b>100</b>	<b>1</b>	<b>7</b>	<b>30</b>	<b>52</b>	<b>10</b>	<b>8</b>	<b>82</b>
Le Rassemblement National	100	0	8	30	52	10	8	82
Reconquête ! (d'Éric Zemmour)	100	10	0	27	54	10	10	80
<b>SANS PREFERENCE PARTISANE</b>	<b>100</b>	<b>2</b>	<b>13</b>	<b>30</b>	<b>36</b>	<b>19</b>	<b>15</b>	<b>66</b>
<b>VOTE PRESIDENTIELLE 2022 (1ER TOUR)</b>								
<b>Jean-Luc MELENCHON</b>	<b>100</b>	<b>0</b>	<b>11</b>	<b>20</b>	<b>61</b>	<b>9</b>	<b>11</b>	<b>81</b>
Yannick JADOT*	100	2	25	29	33	11	27	62
<b>Emmanuel MACRON</b>	<b>100</b>	<b>10</b>	<b>37</b>	<b>27</b>	<b>13</b>	<b>13</b>	<b>47</b>	<b>40</b>
Valérie PECRESSE*	100	0	35	42	21	2	35	63
<b>Marine LE PEN</b>	<b>100</b>	<b>0</b>	<b>9</b>	<b>30</b>	<b>50</b>	<b>11</b>	<b>9</b>	<b>80</b>
Éric ZEMMOUR*	100	4	4	37	50	5	8	87
<b>Abstention, vote blanc ou nul</b>	<b>100</b>	<b>1</b>	<b>14</b>	<b>34</b>	<b>34</b>	<b>17</b>	<b>15</b>	<b>68</b>
<b>VOTE PRESIDENTIELLE 2022 (2ND TOUR)</b>								
Emmanuel MACRON	100	6	30	30	23	11	36	53
Marine LE PEN	100	1	8	31	50	10	9	81
Abstention, vote blanc ou nul	100	1	12	31	41	15	13	72

\* Résultats à interpréter avec prudence compte-tenu des effectifs de répondants

—  
11 rue de Rouvray  
92200 Neuilly sur Seine / FR  
Tél. +33 (0)1 57 64 01 60  
@elabe\_fr  
[www.elabe.fr](http://www.elabe.fr)

—  
ELABE

