

Les Echos

L'OBSERVATOIRE
POLITIQUE

—
Baromètre ELABE pour LES ECHOS
9 janvier 2025
—

ELABE



Fiche technique

Interrogation

- Echantillon de **1 001** personnes, représentatif de la population française âgée de 18 ans et plus.

Constitution de l'échantillon

- La représentativité de l'échantillon a été assurée selon la **méthode des quotas** appliquée aux variables suivantes : sexe, âge et profession de l'interviewé après stratification par région et catégorie d'agglomération.

Mode de recueil et dates de terrain

- Interrogation par Internet du **7 au 8 janvier 2025**.



Marges d'erreur

Pour un échantillon de 1 000 personnes, les marges d'erreur sont les suivantes avec un niveau de confiance de 95% :

Pour un pourcentage de :	La marge d'erreur est de :	Le résultat réel se situe dans une fourchette entre :
5%	+/- 1.4	3.6 et 6.4
10%	+/- 1.9	8.1 et 11.9
15%	+/- 2.2	12.8 et 17.2
20%	+/- 2.5	17.5 et 22.5
25%	+/- 2.7	22.3 et 27.7
30%	+/- 2.8	27.2 et 32.8
35%	+/- 3	32 et 38
40%	+/- 3	37 et 43
45%	+/- 3.1	41.9 et 48.1
50%	+/- 3.1	46.9 et 53.1
55%	+/- 3.1	51.9 et 58.1
60%	+/- 3	57 et 63
65%	+/- 3	62 et 68
70%	+/- 2.8	67.2 et 72.8
75%	+/- 2.7	72.3 et 77.7
80%	+/- 2.5	77.5 et 82.5
85%	+/- 2.2	82.8 et 87.2
90%	+/- 1.9	88.1 et 91.9
95%	+/- 1.4	93.6 et 96.4

Exemple de lecture :

Pour un résultat observé de **25 %**, il y a 95% de chances pour que le résultat réel soit compris entre **22,3 %** et **27,7 %**.



Principaux enseignements

➤ La confiance dans l'exécutif est au plus bas. Emmanuel Macron bat de nouveau son record d'impopularité.

Pour la première mesure de 2025, seuls 18% des Français interrogés par Elabe pour Les Echos accordent leur confiance au président de la République pour affronter efficacement les problèmes qui se posent au pays. Alors qu'Emmanuel Macron avait fini l'année 2024 à son plus bas niveau depuis mai 2017 (21% en novembre et décembre), il perd encore 3 points ce mois-ci. En 6 mois, sa cote de confiance a chuté de 9 points. Par ailleurs, la défiance progresse dans le même temps fortement 76% (+4 points) des Français qui ne lui font pas confiance, dont 47% **pas du tout confiance** (-1 point).

Politiquement, le président recule encore une fois dans son propre électorat, que ce soit du premier tour (51%, -6 points ; -23 points en 6 mois) et du second tour (36%, -6 points, -16 points en six mois). Il obtient 7% auprès des électeurs de Jean-Luc Mélenchon (-8 points) et de Marine Le Pen (stable) et 16% (+2 points) auprès des abstentionnistes.

Professionnellement, alors qu'il avait atteint le mois dernier son plus bas niveau auprès des cadres depuis mai 2017, il progresse légèrement auprès de cette population (23%, +4 points). Il recule en revanche fortement auprès des professions intermédiaires (15%, -8 points) et des catégories populaires (13%, -7 points) ; deux populations auprès desquelles il atteint son étiage (précédent record : 18% en octobre 2024 pour les professions intermédiaires et 13% en décembre 2018 et septembre 2019 pour les catégories populaires). Il reste stable à bas niveau auprès des retraités (24%, -1 point).

En termes d'âge, les 35-49 ans expriment une défiance particulièrement marquée avec 14% de confiance enregistrée auprès des 35-49 ans et 12% auprès des 50-64 ans. Cette proportion est proche de ¼ auprès des autres tranches d'âges.

20% des Français font confiance à François Bayrou comme Premier ministre, un niveau très éloigné de ceux enregistrés par ses prédécesseurs lors de leur prise de fonction.

Et ce, alors qu'il dispose d'un niveau de notoriété plus élevé que la majorité d'entre eux (13% *sans opinion*). Il fait déjà face à une défiance assez forte, alors qu'il n'a pas encore prononcé son discours de politique générale (67% ne lui font pas confiance, dont 36% **pas du tout confiance**).

Politiquement, la cote de confiance du nouveau premier ministre est encore plus fragile que celle du président auprès des électeurs d'Emmanuel Macron (44%, soit 7 points de moins). Elle est supérieure auprès des électeurs de Jean-Luc Mélenchon (14%, soit 7 points de plus) et relativement similaire auprès des électeurs de Marine Le Pen (9%, soit 2 points de plus) et des abstentionnistes (14%, soit 2 points de moins).

Professionnellement, la structure de ses soutiens est très proche de celle du président auprès des actifs (25% auprès des cadres, 16% auprès des professions intermédiaires et 12% auprès des catégories populaires) et légèrement au-dessus auprès des retraités (28%).

Principaux enseignements

➤ **Derrière Edouard Philippe, toujours premier, Jordan Bardella, Marine Le Pen, Gérald Darmanin et Bruno Retailleau progressent fortement.**

Edouard Philippe progresse pour le deuxième mois consécutif (42%, +1 point et +5 points en deux mois). En deuxième position, Jordan Bardella retrouve les niveaux qu'il obtenait dans les mois qui ont suivi l'élection européenne (38%, +3 points, soit 1 point de moins que son plus haut niveau enregistré en août 2024). Marine Le Pen progresse quant à elle de 5 points, à 37%, et obtient son plus haut niveau de popularité depuis mai 2017 (déjà obtenu en août et septembre 2024). Gabriel Attal reste stable, mais recule de deux places (36%, -1 point). Gérald Darmanin (32%, +4 points et +8 points en deux mois) et Bruno Retailleau (31%, +5 points et +16 points depuis septembre) progressent fortement et complètent le classement. A l'inverse, Michel Barnier recule de 4 points à 30%. Bernard Cazeneuve (26%, -2 points) est la première personnalité de gauche du classement, il devance d'une courte tête François Hollande (25%, -3 points) et Raphael Glucksman (24%, -3 points). Dominique de Villepin obtient 24%, soit un niveau proche de ce qu'il obtenait en juillet (26%), il est 11^e du classement. A nouveau testé ce mois-ci, Nicolas Dupont-Aignan et Elisabeth Borne obtiennent 21% (stables depuis leur dernière mesure, en sept. et nov. 2024) et Manuel Valls 19% (il obtenait 16% en mai 2022). François Rebsamen est la personnalité la moins connue de ce classement (52% sans opinion), il obtient 12% de bonne image et 36% de mauvaise image.

Auprès des électeurs de gauche, de nombreuses personnalités sont en baisse après avoir progressé le mois dernier. François Ruffin est premier du classement (50%, -3 points après +5 points) et devance Fabien Roussel (46%, -8 points après +8 points), Raphael Glucksman (44%, -9 après +7 points), Jean-Luc Mélenchon (41%, -5 points après +3 points), François Hollande (38%, -12 points après +1 point), Marine Tondelier (34%, -9 points après +12 points) et Olivier Faure (34%, -5 points, après +7 points). Edouard Philippe (28%, -7 points, après +8 points) est la première personnalité du classement ne venant pas de la gauche. Il devance d'un point Dominique de Villepin (27%). Pourtant issus de ce camp, François Rebsamen et Manuel Valls obtiennent seulement 10%.

Auprès des électeurs d'Emmanuel Macron, Edouard Philippe reprend la première place du classement (78%, +1 point) à Gabriel Attal, deuxième (75%, -2 points). Gérald Darmanin complète le podium (64%, +6 points, +12 points en deux mois) et devance Bernard Cazeneuve, première personnalité n'ayant pas été ministre sous la présidence d'Emmanuel Macron (59%, stable). Suivent Michel Barnier (57%, -8 points), Elisabeth Borne (52%), Bruno Retailleau (51%, +7 points, +26 points depuis septembre) et Rachida Dati (45%, -1 point). Manuel Valls obtient 36% d'image positive et François Rebsamen 27%.

Auprès des électeurs de Marine Le Pen et d'Éric Zemmour, Marine Le Pen est quasiment à son plus haut niveau depuis mai 2022 (91%, +5 points) devant Jordan Bardella (87%, +4 points). Bien plus loin, Eric Zemmour obtient 49% (+11 points), Bruno Retailleau 44%, (+8 points : 26% de sans opinion) et Éric Ciotti (43%, +3 points).



LA CONFIANCE DANS L'EXÉCUTIF

—

Emmanuel MACRON, Président de la République

François BAYROU, Premier ministre

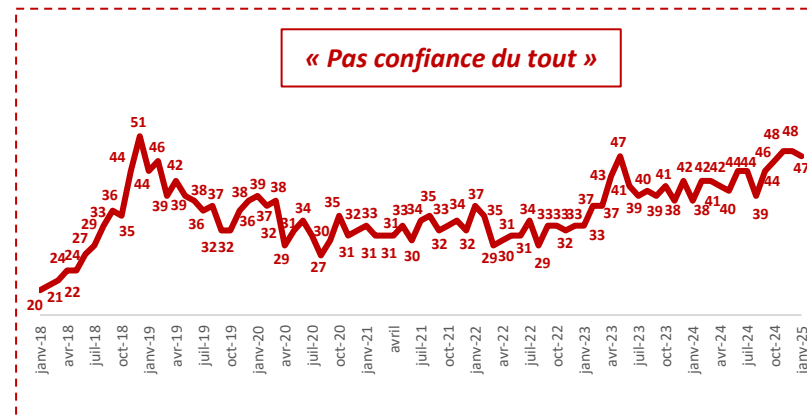
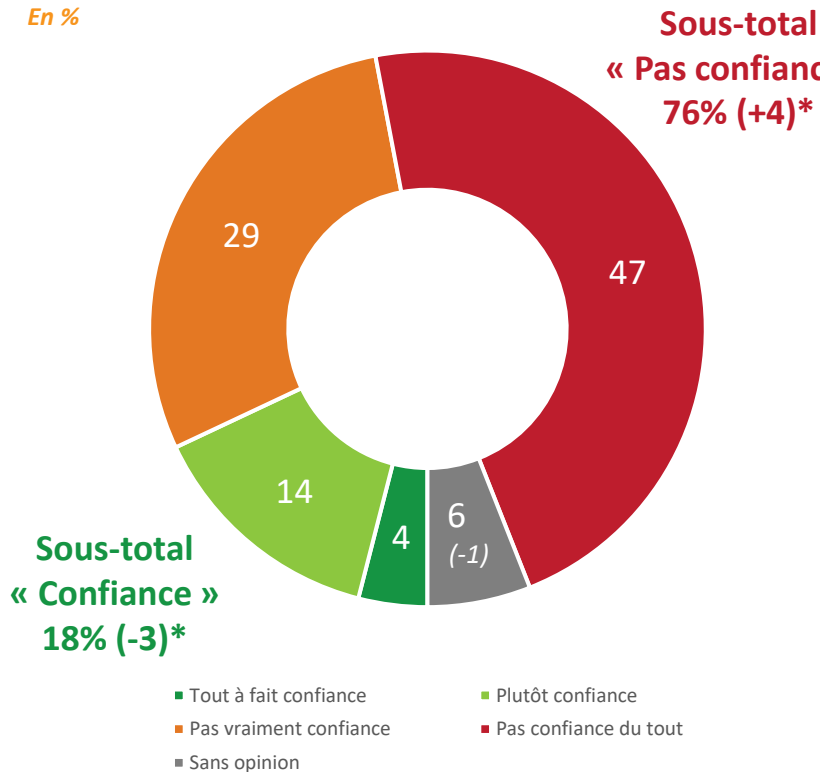


La cote de confiance du Président de la République

Ensemble des Français

Question : Faites-vous confiance ou pas confiance au Président de la République, Emmanuel MACRON, pour affronter efficacement les principaux problèmes qui se posent au pays ?

En %



(*) Evolution par rapport à l'enquête Elabe pour Les Echos réalisée du 10 au 11 décembre 2024.

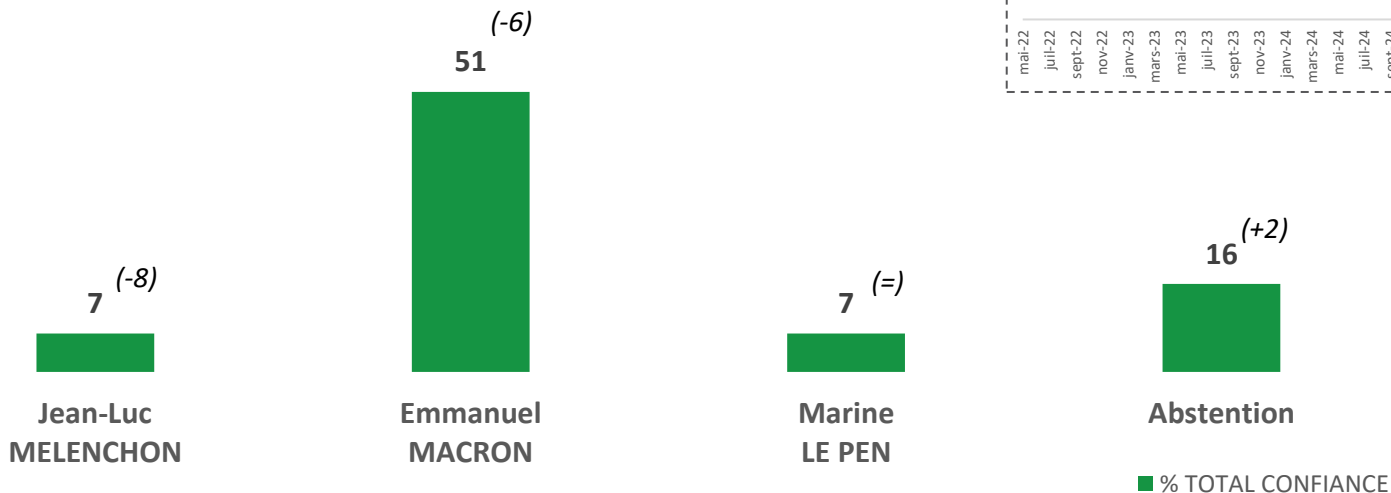
La cote de confiance du Président de la République

Selon l'électorat de 1^{er} tour de la présidentielle 2022

Question : Faites-vous confiance ou pas confiance au Président de la République, Emmanuel MACRON, pour affronter efficacement les principaux problèmes qui se posent au pays ?

En %

Confiance en Emmanuel Macron selon l'électorat de 1er tour de la présidentielle 2022



(*) Evolution par rapport à l'enquête Elabe pour Les Echos réalisée du 10 au 11 décembre 2024.

Evolution de la cote de confiance de l'exécutif

Récapitulatif depuis mai 2022



2nd mandat

1^{er} mandat



Edouard Philippe

(de mai 2017 à juil. 2020)

Jean Castex

(de août 2020 à mai 2022)

E. Borne

(de juin 2022 à janv. 2021)

Gabriel Attal

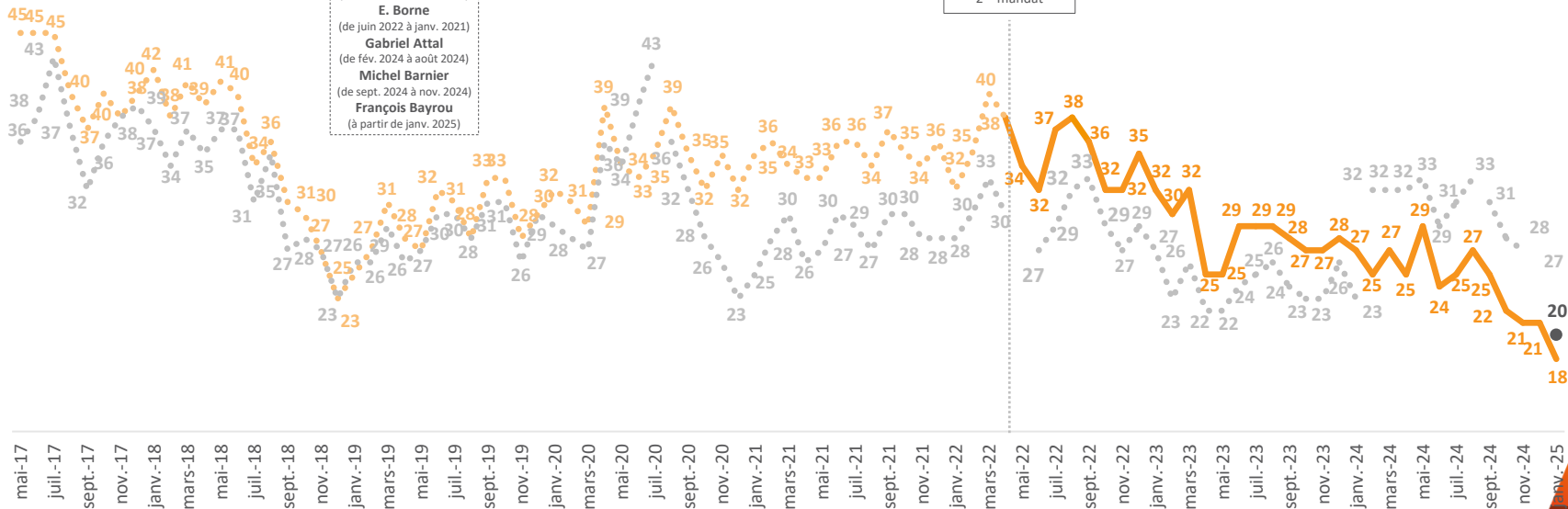
(de fév. 2024 à août 2024)

Michel Barnier

(de sept. 2024 à nov. 2024)

François Bayrou

(à partir de janv. 2025)



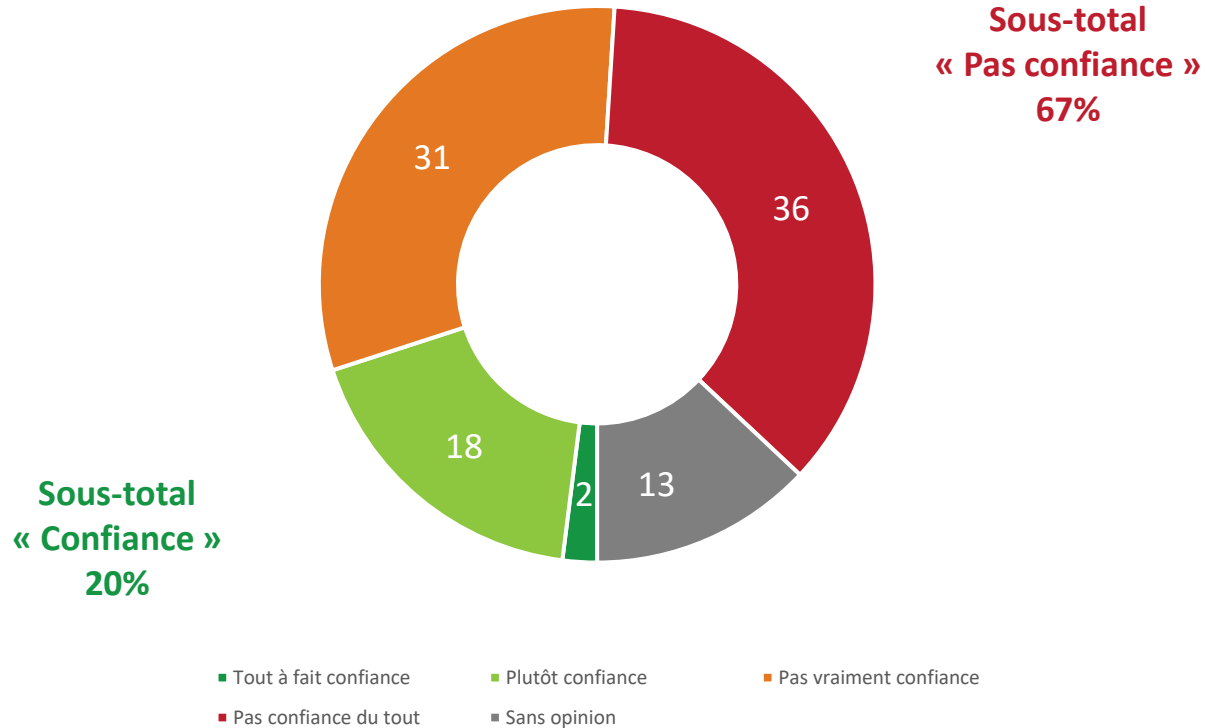
(* Source : Elabe / Les Echos.

La cote de confiance du Premier ministre


Ensemble des Français

Question : Faites-vous confiance ou pas confiance au Premier ministre, François Bayrou, pour affronter efficacement les principaux problèmes qui se posent au pays ?

En %



Comparaison de la cote de confiance des Premiers ministres depuis 2017 et de celle d'Emmanuel Macron





Emmanuel Macron

Confiance

- « C'est une personne intelligente et brillante »
- « C'est malheureusement le moins pire à l'heure actuelle, malgré ses défauts »
- « Je trouve que son travail et ses réactions sont cohérentes »
- « Clair, compétent, modéré »
- « Emmanuel Macron ne promet pas de choses impossibles dans le contexte actuel. Il pense à l'avenir de notre pays, aux conflits mondiaux qui nous menacent et il respecte les Français »
- « Il a eu une bonne gestion de la crise Covid. Il n'a pas d'ambition présidentielle pour 2027 »
- « Il a les compétences, mais ne s'y prend toujours pas très bien »
- « Il est à la tête du pays depuis plusieurs années et connaît parfaitement les problèmes de la France et des autres pays, même s'il ne peut tout régler »
- « Il est intelligent et fiable, le seul en ce moment »
- « Je partage ses idées même si elles ne sont pas populaires. Il y a urgence à remonter la France »

Pas confiance

- « Il a pris beaucoup de mauvaises décisions, la pire étant la dissolution de l'Assemblée nationale »
- « Il est arrogant envers les Français »
- « Il fait l'inverse de ce qu'il dit »
- « Il n'écoute pas l'opinion publique »
- « Il n'a jamais tenu ses promesses. Un coup c'est blanc, un coup c'est noir »
- « Il y a beaucoup de problèmes concernant les situations scolaires en France, le problème c'est que le gouvernement fait tout pour éviter le sujet »
- « Je ne lui fais plus confiance, car il n'écoute pas le résultat des urnes et qu'il semble vouloir faire comme bon lui semble. Qu'il a très mal géré la dette publique »
- « Son engagement trop personnel, ses ministres dépassés, la dissolution »
- « Programme qui s'adresse davantage aux riches et qui creuse des inégalités »
- « Manque de courage politique pour affronter les vrais sujets : dette, immigration illégale, fraude fiscale et sociale, violence, manque de civisme et de respect pour les institutions »



François Bayrou

Confiance

- « Son expérience, sa diplomatie, son écoute »
- « Possibilité de négocier certains points avec le PS »
- « Il sait faire des compromis et rassembler les opposants »
- « Homme qui a déjà connu les années difficiles en France, homme de terrain et de situations délicates »
- « Grande expérience politique. Capable de dialoguer avec tous. Souriant même avec ceux qu'il n'aime pas. Trois points indispensables pour gouverner sans majorité »
- « Il est un homme de consensus »
- « Il faut sortir de la situation actuelle, pour avancer »
- « Il n'y a pas de choix parfait, mais François Bayrou peut faire la différence »
- « Il veut qu'un budget soit voté et j'espère qu'il fera tout pour y arriver »
- « Je pense qu'il peut amener de la nouveauté et éviter l'éternel débat entre les partis »
- « Probablement capable de naviguer entre les extrêmes »
- « Son ancienneté dans la politique »

Pas confiance

- « Veut trop ménager le chou et la chèvre »
- « Trop tôt pour juger, trop de retard de gouvernance cette année pour avancer positivement »
- « Trop ambigu, politique dans la continuité du "macronisme", aucun changement »
- « Son parcours politique montre qu'il n'est pas en phase avec les préoccupations actuelles des Français (hormis la dette) et qu'il ne souhaite pas les traiter d'une manière ferme et pérenne »
- « Pas légitime, gouvernement avec les mêmes lignes de projet que les précédents, aucun changement positif ne me semble possible »
- « Pas de majorité et dépendance aux autres partis »
- « Opposition trop forte, pas assez de partisans pour soutenir sa politique, il aura du mal à établir un budget »
- « Le Premier ministre François Bayrou n'aura pas de majorité au Parlement pour voter le budget, les lois urgentes, et risque la motion de censure à tout moment de son gouvernement »
- « Je pense qu'il suit tout ce que dit Macron »
- « Il ne m'inspire pas confiance et me paraît un peu mou pour diriger un gouvernement »
- « Il fait la même chose que Barnier. Il ne s'appuie que sur une petite partie du parlement et ne semble pas avoir réellement de programme »



La cote de confiance du Président de la République

Détail des résultats par catégories sociodémographiques et professionnelles

En %	Total	Tout à fait confiance	Plutôt confiance	Pas vraiment confiance	Pas confiance du tout	Sans opinion	TOTAL CONFIANCE	TOTAL PAS CONFIANCE
Ensemble	100	4	14	29	47	6	18	76
SEXE DU REpondant								
Homme	100	7	16	25	46	6	23	71
Femme	100	2	13	32	47	6	15	79
AGE DU REpondant								
18-24 ans	100	9	19	35	28	9	28	63
25-34 ans	100	6	16	28	46	4	22	74
35-49 ans	100	4	10	28	51	7	14	79
50-64 ans	100	2	10	27	56	5	12	83
65 ans et plus	100	5	20	29	41	5	25	70
PROFESSION DU REpondant								
Actifs	100	5	12	28	50	5	17	78
Artisan, commerçant (*)	100	21	22	25	26	6	43	51
CSP+	100	5	14	29	47	5	19	76
Cadre, profession intellectuelle supérieure	100	6	17	32	44	1	23	76
Profession intermédiaire	100	3	12	28	49	8	15	77
CSP-	100	4	9	26	57	4	13	83
Employé	100	4	9	29	52	6	13	81
Ouvrier	100	4	8	24	63	1	12	87
Inactifs	100	3	18	30	41	8	21	71
Retraité	100	4	20	28	43	5	24	71
Autre Inactif	100	2	11	35	36	16	13	71
CATEGORIE D'AGGLOMERATION								
Communes rurales	100	4	16	24	51	5	20	75
Communes urbaines de province	100	4	13	31	46	6	17	77
De 2.000 à moins de 20.000 hab.	100	3	10	32	48	7	13	80
De 20.000 à moins de 100.000 hab.	100	2	13	28	52	5	15	80
100.000 hab. et plus	100	6	14	31	42	7	20	73
Agglomération parisienne	100	6	19	26	43	6	25	69

* Résultats à interpréter avec prudence compte-tenu des effectifs de répondants

La cote de confiance du Président de la République

Détail des résultats selon la préférence partisane et le vote à la présidentielle

En %	Total	Tout à fait confiance	Plutôt confiance	Pas vraiment confiance	Pas confiance du tout	Sans opinion	TOTAL CONFIANCE	TOTAL PAS CONFIANCE
Ensemble	100	4	14	29	47	6	18	76
PREFERENCE PARTISANE								
TOTAL GAUCHE	100	3	11	31	53	2	14	84
La France insoumise (FI)	100	3	7	18	69	3	10	87
Europe Ecologie Les Verts / Génération.s	100	4	7	32	57	0	11	89
Le Parti Socialiste (PS)	100	3	16	45	34	2	19	79
LREM ET ALLIES	100	17	51	22	6	4	68	28
La République en marche	100	19	63	15	3	0	82	18
TOTAL DROITE	100	7	22	26	42	3	29	68
Les Républicains	100	7	21	27	44	1	28	71
TOTAN RN / R!	100	3	5	22	70	0	8	92
Le Rassemblement National	100	4	5	22	68	1	9	90
Reconquête ! (d'Éric Zemmour)	100	0	5	12	83	0	5	95
SANS PREFERENCE PARTISANE	100	2	10	34	42	12	12	76
VOTE PRESIDENTIELLE 2022 (1ER TOUR)								
Jean-Luc MELENCHON	100	3	4	25	64	4	7	89
Yannick JADOT*	100	0	13	31	56	0	13	87
Emmanuel MACRON	100	13	38	33	9	7	51	42
Valérie PECRESSE*	100	0	20	30	49	1	20	79
Marine LE PEN	100	1	6	22	71	0	7	93
Éric ZEMMOUR*	100	0	10	11	79	0	10	90
Abstention, vote blanc ou nul	100	5	11	31	42	11	16	73
VOTE PRESIDENTIELLE 2022 (2ND TOUR)								
Emmanuel MACRON	100	8	28	36	22	6	36	58
Marine LE PEN	100	1	5	16	77	1	6	93
Abstention, vote blanc ou nul	100	4	8	30	49	9	12	79

* Résultats à interpréter avec prudence compte-tenu des effectifs de répondants

La cote de confiance du Premier ministre

Détail des résultats par catégories sociodémographiques et professionnelles

En %	Total	Tout à fait confiance	Plutôt confiance	Pas vraiment confiance	Pas confiance du tout	Sans opinion	TOTAL CONFIANCE	TOTAL PAS CONFIANCE
Ensemble	100	2	18	31	36	13	20	67
SEXE DU REpondANT								
Homme	100	3	21	27	37	12	24	64
Femme	100	1	14	35	35	15	15	70
AGE DU REpondANT								
18-24 ans	100	6	19	27	28	20	25	55
25-34 ans	100	1	15	24	34	26	16	58
35-49 ans	100	1	13	27	44	15	14	71
50-64 ans	100	1	13	38	39	9	14	77
65 ans et plus	100	2	27	36	29	6	29	65
PROFESSION DU REpondANT								
Actifs	100	2	15	30	40	13	17	70
Artisan, commerçant (*)	100	13	21	31	25	10	34	56
CSP+	100	1	19	32	39	9	20	71
Cadre, profession intellectuelle supérieure	100	1	24	34	36	5	25	70
Profession intermédiaire	100	1	15	30	41	13	16	71
CSP-	100	1	11	28	44	16	12	72
Employé	100	2	10	30	45	13	12	75
Ouvrier	100	0	13	26	41	20	13	67
Inactifs	100	2	21	33	30	14	23	63
Retraité	100	2	26	35	31	6	28	66
Autre Inactif	100	2	12	28	27	31	14	55
CATEGORIE D'AGGLOMERATION								
Communes rurales	100	2	18	29	36	15	20	65
Communes urbaines de province	100	1	17	32	36	14	18	68
De 2.000 à moins de 20.000 hab.	100	1	15	34	40	10	16	74
De 20.000 à moins de 100.000 hab.	100	2	16	30	39	13	18	69
100.000 hab. et plus	100	1	18	32	33	16	19	65
Agglomération parisienne	100	3	21	31	34	11	24	65

* Résultats à interpréter avec prudence compte-tenu des effectifs de répondants

La cote de confiance du Premier ministre

Détail des résultats selon la préférence partisane et le vote à la présidentielle

En %	Total	Tout à fait confiance	Plutôt confiance	Pas vraiment confiance	Pas confiance du tout	Sans opinion	TOTAL CONFIANCE	TOTAL PAS CONFIANCE
Ensemble	100	2	18	31	36	13	20	67
PREFERENCE PARTISANE								
TOTAL GAUCHE	100	3	14	32	46	5	17	78
La France insoumise (FI)	100	5	8	12	68	7	13	80
Europe Ecologie Les Verts / Génération.s	100	0	14	29	49	8	14	78
Le Parti Socialiste (PS)	100	3	19	54	21	3	22	75
LREM ET ALLIES	100	5	54	27	6	8	59	33
La République en marche	100	7	54	25	6	8	61	31
TOTAL DROITE	100	2	33	37	22	6	35	59
Les Républicains	100	2	32	39	21	6	34	60
TOTAN RN / R!	100	0	11	30	48	11	11	78
Le Rassemblement National	100	0	9	31	46	13	9	78
Reconquête ! (d'Éric Zemmour)	100	0	13	15	72	0	13	87
SANS PREFERENCE PARTISANE	100	1	11	32	35	21	12	67
VOTE PRESIDENTIELLE 2022 (1ER TOUR)								
Jean-Luc MELENCHON	100	2	12	30	50	6	14	80
Yannick JADOT*	100	0	21	36	29	14	21	65
Emmanuel MACRON	100	4	40	33	12	11	44	45
Valérie PECRESSE*	100	0	32	38	20	9	32	58
Marine LE PEN	100	0	9	29	52	10	9	81
Éric ZEMMOUR*	100	3	7	21	67	2	10	88
Abstention, vote blanc ou nul	100	2	12	29	34	23	14	63
VOTE PRESIDENTIELLE 2022 (2ND TOUR)								
Emmanuel MACRON	100	3	31	35	20	11	34	55
Marine LE PEN	100	0	9	32	50	9	9	82
Abstention, vote blanc ou nul	100	2	12	27	41	18	14	68

* Résultats à interpréter avec prudence compte-tenu des effectifs de répondants



LE CLASSEMENT DES PERSONNALITÉS

—

Ensemble des Français

Auprès des électeurs de gauche et des écologistes

Auprès des électeurs d'Emmanuel Macron

Auprès des électeurs de Marine Le Pen et d'Éric Zemmour

Auprès des abstentionnistes, des votes blancs et nuls et des non-inscrits

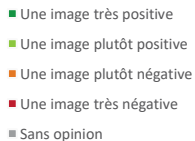
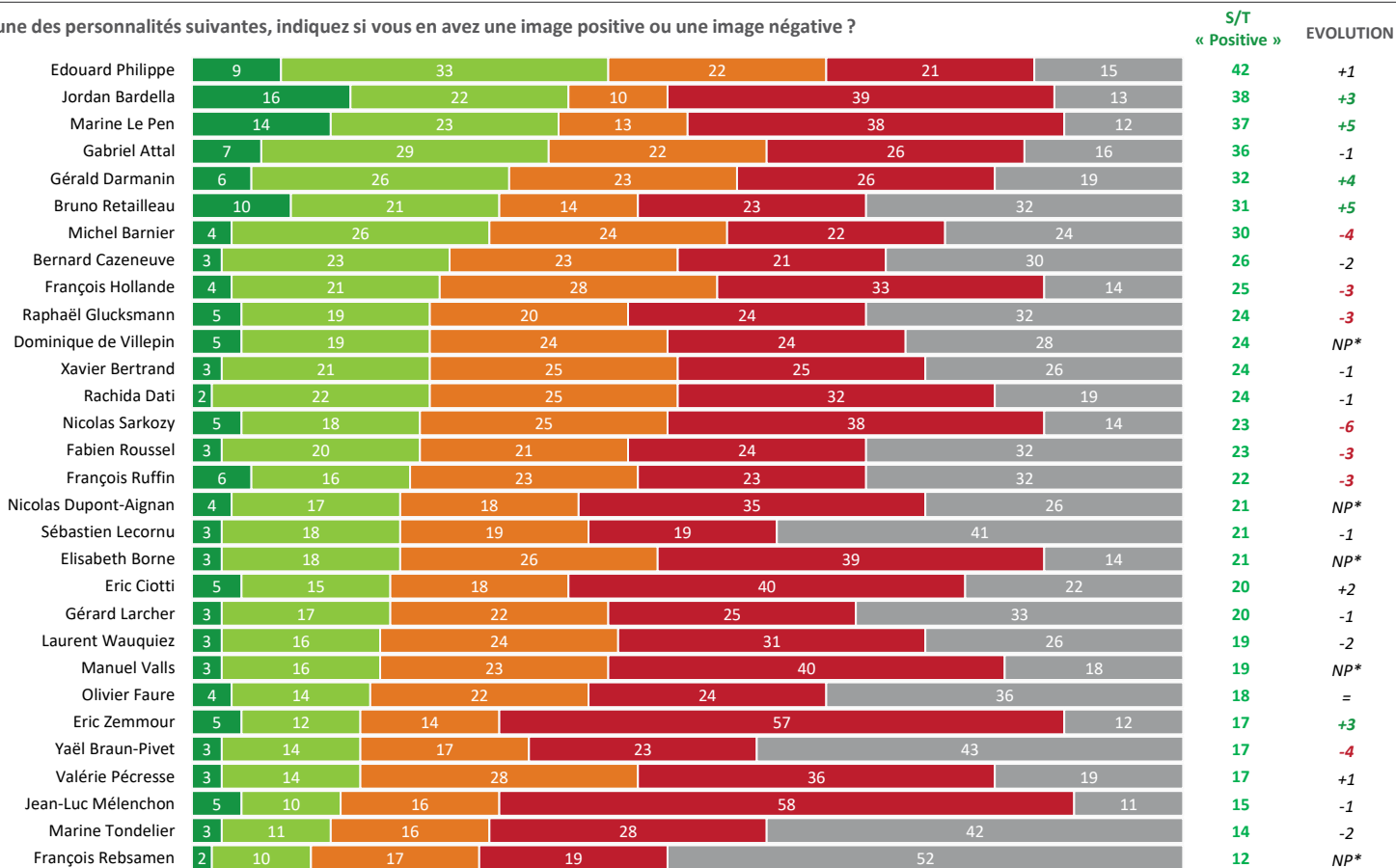


Le classement des personnalités

Ensemble des Français

Question : Pour chacune des personnalités suivantes, indiquez si vous en avez une image positive ou une image négative ?

En %

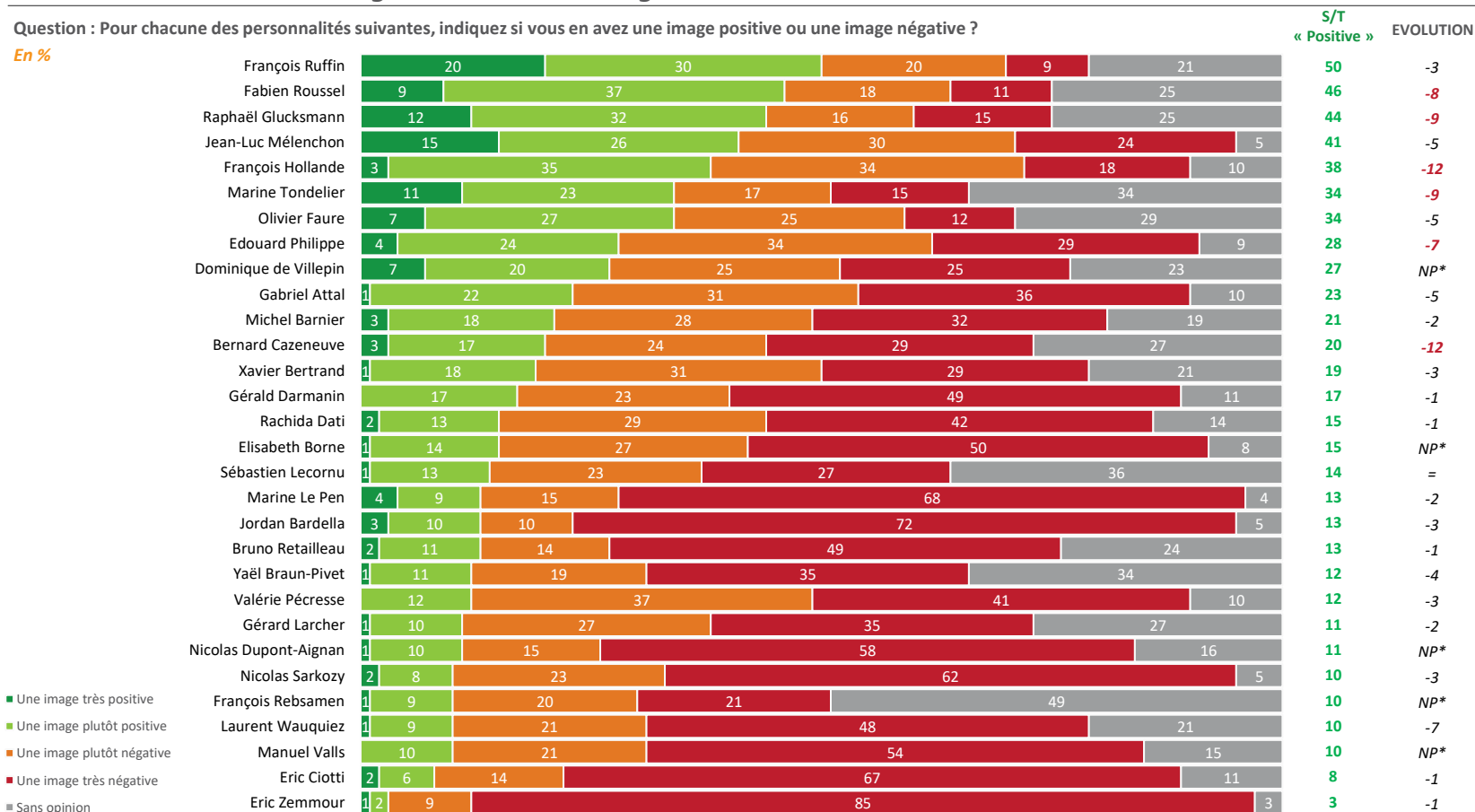


Le classement des personnalités

Ensemble des électeurs de gauche et des écologistes

Question : Pour chacune des personnalités suivantes, indiquez si vous en avez une image positive ou une image négative ?

En %

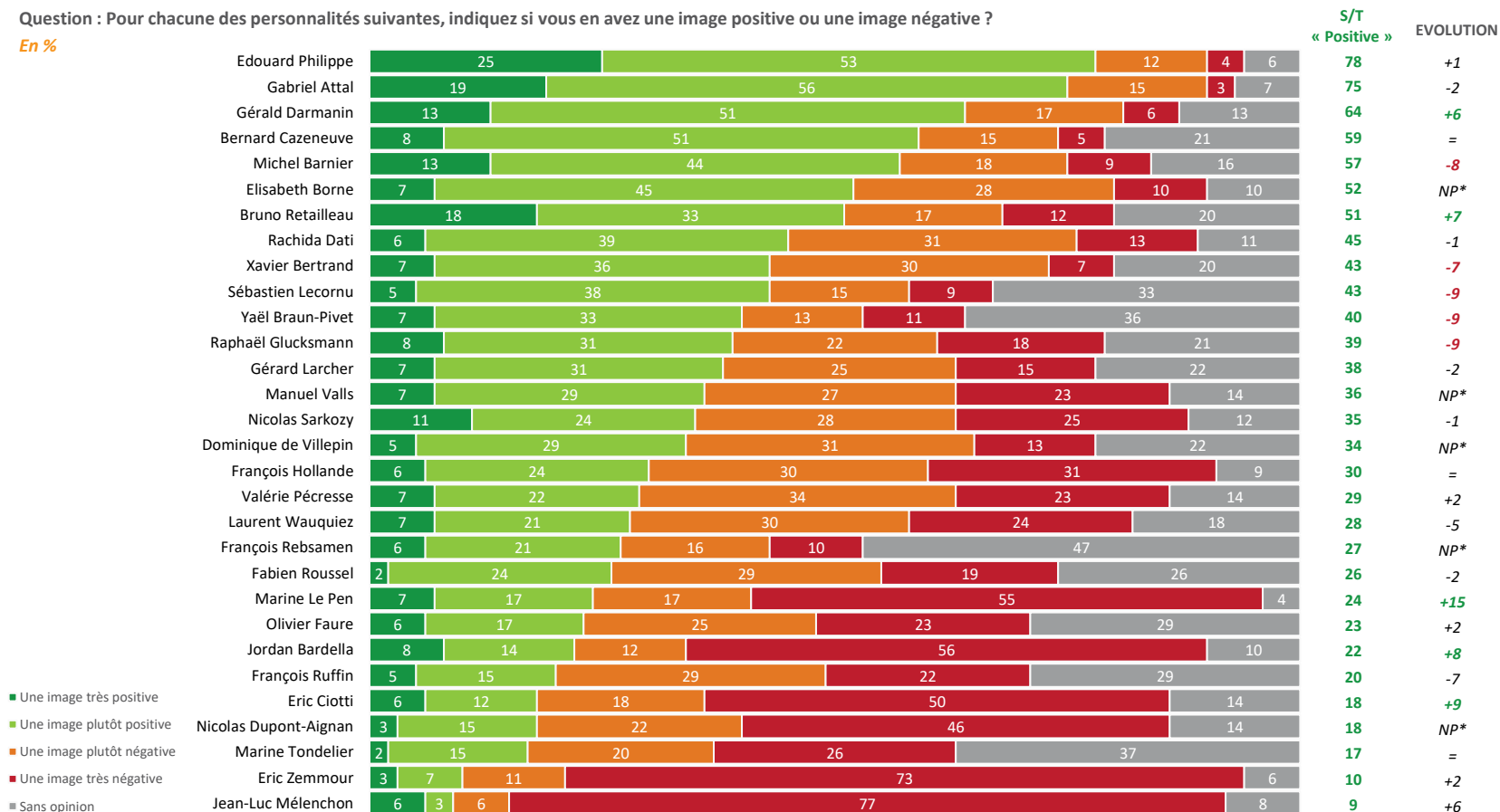


Le classement des personnalités

Ensemble des électeurs d'Emmanuel Macron

Question : Pour chacune des personnalités suivantes, indiquez si vous en avez une image positive ou une image négative ?

En %



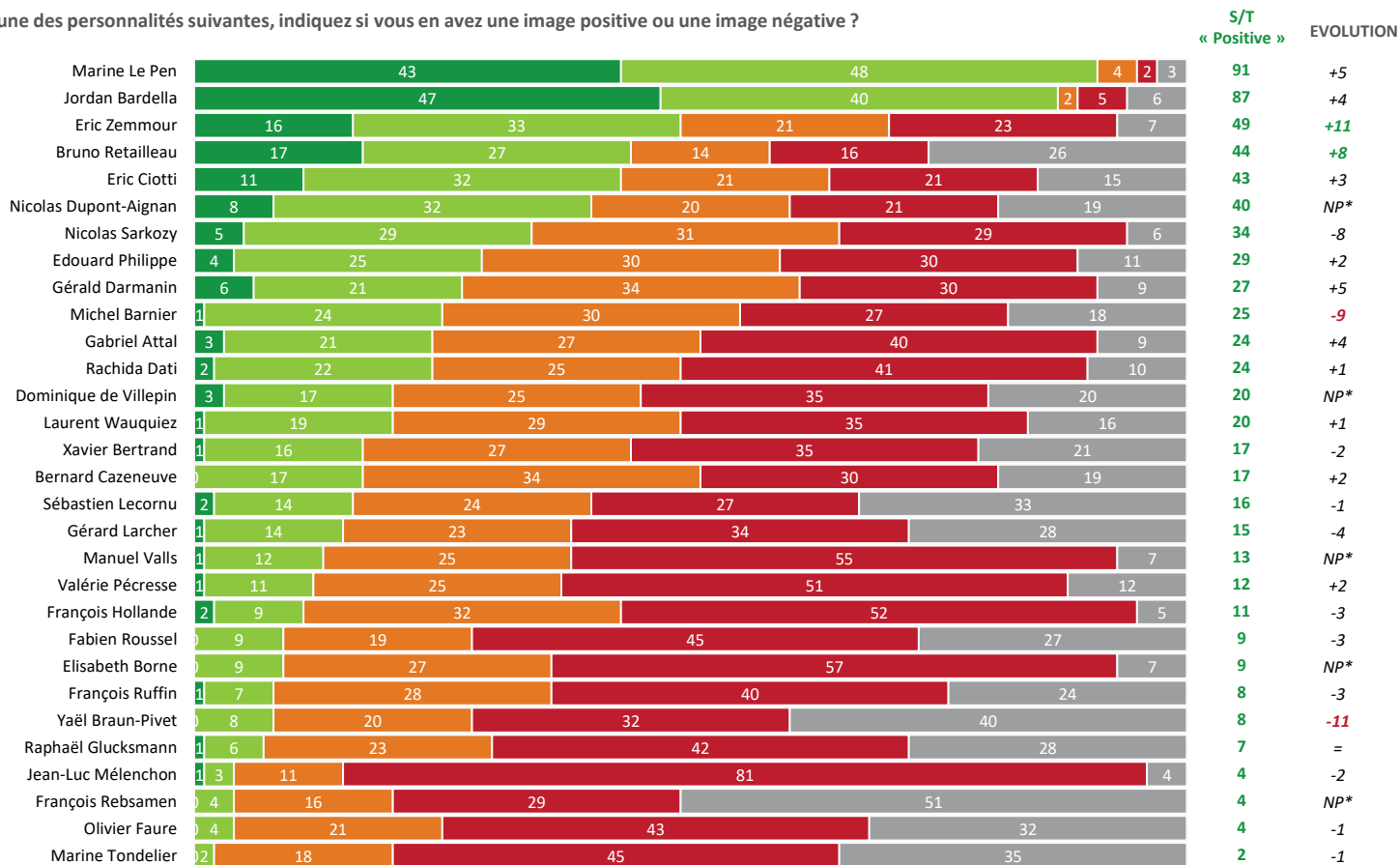
- Une image très positive
- Une image plutôt positive
- Une image plutôt négative
- Une image très négative
- Sans opinion

Le classement des personnalités

Ensemble des électeurs de Marine Le Pen et d'Éric Zemmour

Question : Pour chacune des personnalités suivantes, indiquez si vous en avez une image positive ou une image négative ?

En %



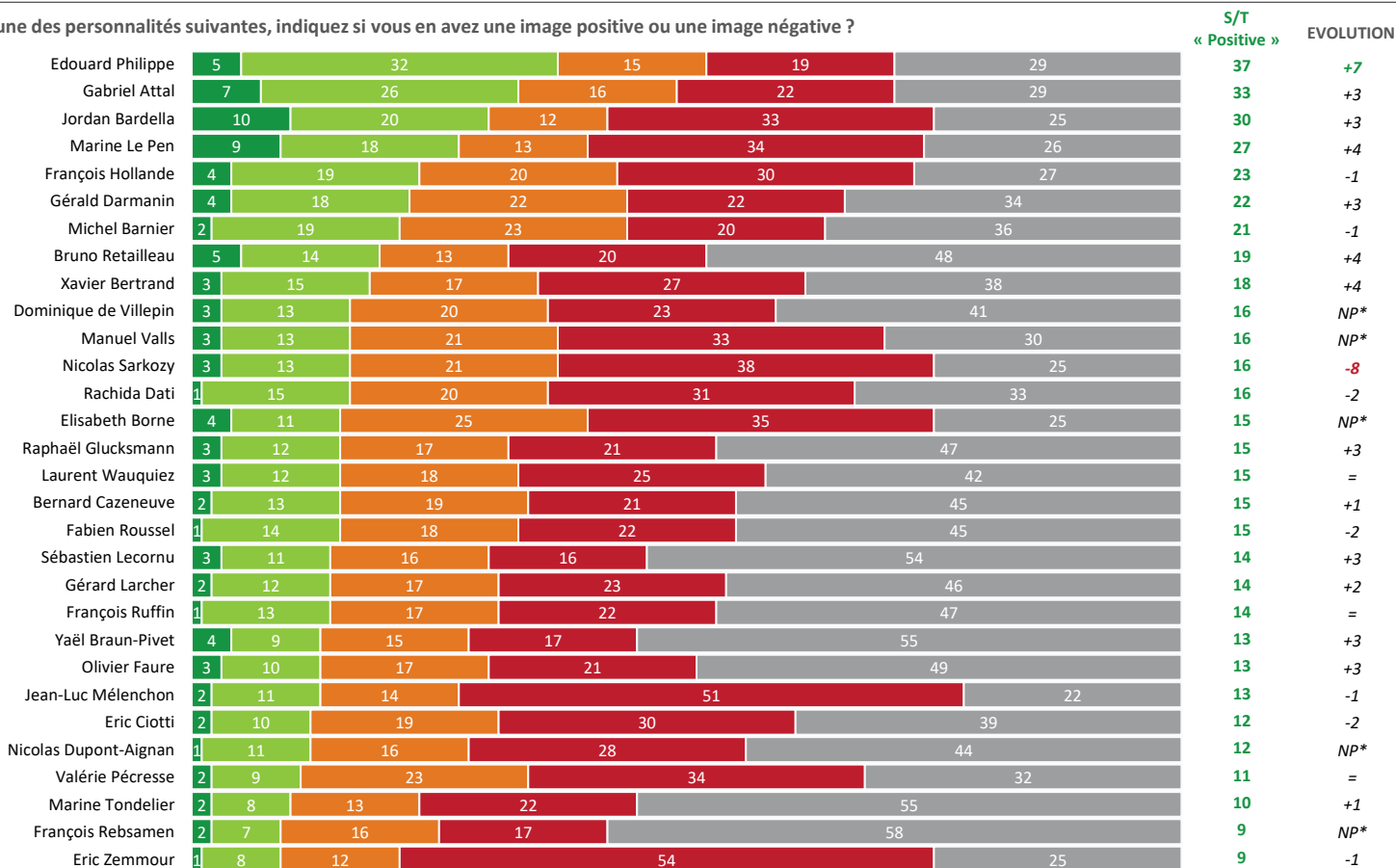
- Une image très positive
- Une image plutôt positive
- Une image plutôt négative
- Une image très négative
- Sans opinion

Le classement des personnalités

Ensemble des abstentionnistes, des votes blancs et nuls et des non-inscrits

Question : Pour chacune des personnalités suivantes, indiquez si vous en avez une image positive ou une image négative ?

En %



- Une image très positive
- Une image plutôt positive
- Une image plutôt négative
- Une image très négative
- Sans opinion

—
11 rue de Rouvray
92200 Neuilly sur Seine / FR
Tél. +33 (0)1 57 64 01 60
@elabe_fr
www.elabe.fr

—
ELABE

