

Les Echos

L'OBSERVATOIRE
POLITIQUE

—
Baromètre ELABE pour LES ECHOS
12 décembre 2024
—

ELABE



Fiche technique

Interrogation

- Echantillon de **1 000** personnes, représentatif de la population française âgée de 18 ans et plus.

Constitution de l'échantillon

- La représentativité de l'échantillon a été assurée selon la **méthode des quotas** appliquée aux variables suivantes : sexe, âge et profession de l'interviewé après stratification par région et catégorie d'agglomération.

Mode de recueil et dates de terrain

- Interrogation par Internet du **10 au 11 décembre 2024**.



Marges d'erreur

Pour un échantillon de 1 000 personnes, les marges d'erreur sont les suivantes avec un niveau de confiance de 95% :

Pour un pourcentage de :	La marge d'erreur est de :	Le résultat réel se situe dans une fourchette entre :
5%	+/- 1.4	3.6 et 6.4
10%	+/- 1.9	8.1 et 11.9
15%	+/- 2.2	12.8 et 17.2
20%	+/- 2.5	17.5 et 22.5
25%	+/- 2.7	22.3 et 27.7
30%	+/- 2.8	27.2 et 32.8
35%	+/- 3	32 et 38
40%	+/- 3	37 et 43
45%	+/- 3.1	41.9 et 48.1
50%	+/- 3.1	46.9 et 53.1
55%	+/- 3.1	51.9 et 58.1
60%	+/- 3	57 et 63
65%	+/- 3	62 et 68
70%	+/- 2.8	67.2 et 72.8
75%	+/- 2.7	72.3 et 77.7
80%	+/- 2.5	77.5 et 82.5
85%	+/- 2.2	82.8 et 87.2
90%	+/- 1.9	88.1 et 91.9
95%	+/- 1.4	93.6 et 96.4

Exemple de lecture :

Pour un résultat observé de **25 %**, il y a 95% de chances pour que le résultat réel soit compris entre **22,3 %** et **27,7 %**.



Principaux enseignements

> La confiance dans l'action du président stagne à son plus bas niveau.

Pour le deuxième mois consécutif, seuls 21% des Français interrogés par Elabe pour Les Echos accordent leur confiance au président de la République pour affronter efficacement les problèmes qui se posent au pays. C'est le plus bas niveau enregistré par Elabe depuis la première élection d'Emmanuel Macron en mai 2017 (sa cote de confiance avait précédemment atteint 23% lors de *la crise des gilets jaunes*). Par ailleurs la défiance reste particulièrement élevée avec 72% (-1 point) des Français qui ne lui font pas confiance, dont 48% **pas du tout confiance** (un indicateur stable en décembre mais qui a progressé de 9 points depuis la rentrée).

Politiquement, le président reste à son étiage auprès de son électorat de 1^{er} (57%, stable, mais -17 points depuis août 2024) et de 2nd tour (42%, +1 point, -10 points depuis août). Il obtient 15% (+6 points) auprès des électeurs de Jean-Luc Mélenchon, 7% (stable) auprès des électeurs de Marine Le Pen et 14% (-2 points) auprès des abstentionnistes.

Professionnellement, la confiance accordée au président enregistre un net recul auprès des cadres (19%, -14 points), population qui lui était jusqu'à présent plus favorable, mais auprès de laquelle il atteint son plus bas niveau depuis mai 2017 ; à titre de comparaison le précédent record était de 27% (mai 2023). Cette cote de confiance reste stable auprès des professions intermédiaires (23%, -1 point). Malgré de légers rebonds, elle demeure également fragile auprès des catégories populaires (20%, +5 points) et des retraités (25%, +5 points).

Ce mois, la cote de confiance du président baisse auprès des moins de 35 ans et progresse légèrement auprès des plus de 50 ans.

Principaux enseignements

> François Bayrou enregistre un rebond sensible dans l'opinion.

Après plusieurs mois de baisse (-8 points depuis août), Edouard Philippe progresse en cette fin d'année (41%, +4 points). Premier du classement, il devance toujours Gabriel Attal (37%, +4 points) et Jordan Bardella (35%, +1 point). Le Premier ministre démissionnaire, Michel Barnier obtient 34% d'image positive et 40% d'image négative. Marine Le Pen reste stable à 32%.

François Bayrou est 7^e et, alors que son nom est cité pour remplacer Michel Barnier, il progresse sensiblement (29%, +8 points) ; c'est son plus haut niveau depuis août 2019. Gérald Darmanin et Bernard Cazeneuve obtiennent 28% et sont également en hausse (respectivement +4 et +5 points). Parmi les autres hypothèses citées pour Matignon, Jean-Yves Le Drian obtient 27% (43% *sans opinion*), François Baroin 26% (39% *sans opinion*), Sébastien Lecornu 22% (45% *sans opinion*), Catherine Vautrin 12% (54% *sans opinion*) et David Lisnard 11% (62% *sans opinion*).

Après des électeurs de gauche, Fabien Roussel (54%, +8 points), François Ruffin (53%, +5 points) et Raphaël Glucksmann (53%, +7 points) occupent les premières places. Ils devancent François Hollande (50%, +1 point) et Jean-Luc Mélenchon (46%, +3 points). Marine Tondelier progresse fortement (43%, +12 points) et devient la personnalité, à égalité avec F. Ruffin, qui bénéficie du plus fort taux d'image très positive (17%). Bernard Cazeneuve (32%, +10 points) et François Bayrou (31%, +12 points) progressent également.

Après des électeurs d'Emmanuel Macron, Gabriel Attal (77%, +5 points) occupe la première place avec Edouard Philippe (77%, -2 points). Un peu plus loin, Michel Barnier est 3^{ème} (65%). Bernard Cazeneuve progresse fortement et se classe 4^{ème} (59%, +11 points). Il devance, parmi les hypothèses citées pour Matignon, François Baroin (55%), François Bayrou (55%, +14 points), Jean-Yves Le Drian (54%) et Sébastien Lecornu (52%). De nombreuses personnalités sont en hausse ce mois-ci : Gérald Darmanin (58%, +6 points, après -12 points), Xavier Bertrand (50%, +9 points), Yaël Braun-Pivet (49%, +10 points, après -6), Rachida Dati (46%, +12 points, après -8), Bruno Retailleau (44%, +10 points, après +4 points), Gérard Larcher (40%, +9 points, après -11) et Laurent Wauquiez (33%, +9 points, après -8).

Après des électeurs de Marine Le Pen et d'Éric Zemmour, Marine Le Pen (86%, +3 points) reprend la première place à Jordan Bardella (83%, -2 points). Plus loin Marion Maréchal (64%) est 3^e. Éric Ciotti (40%, -9 points) et Éric Zemmour (38%, -6 points) sont en baisse ce mois-ci.

Après des abstentionnistes, le haut classement suit celui de l'ensemble des Français : Edouard Philippe (30%, +4 points) et Gabriel Attal (30%, +10 points) devancent Jordan Bardella (27%, +4 points)



LA CONFIANCE DANS L'EXÉCUTIF

—
Emmanuel MACRON, Président de la République

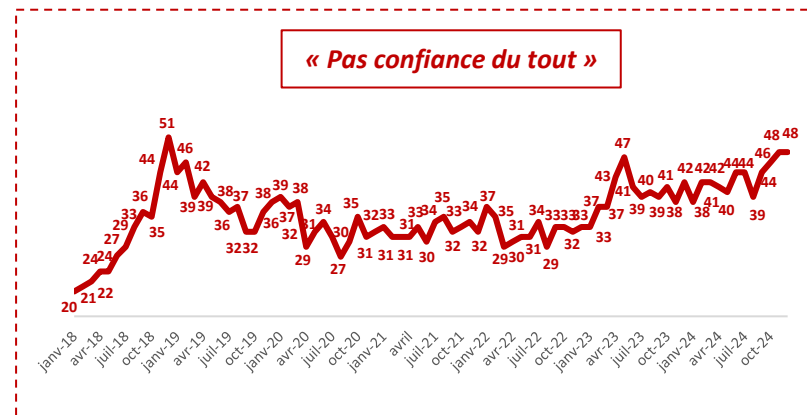
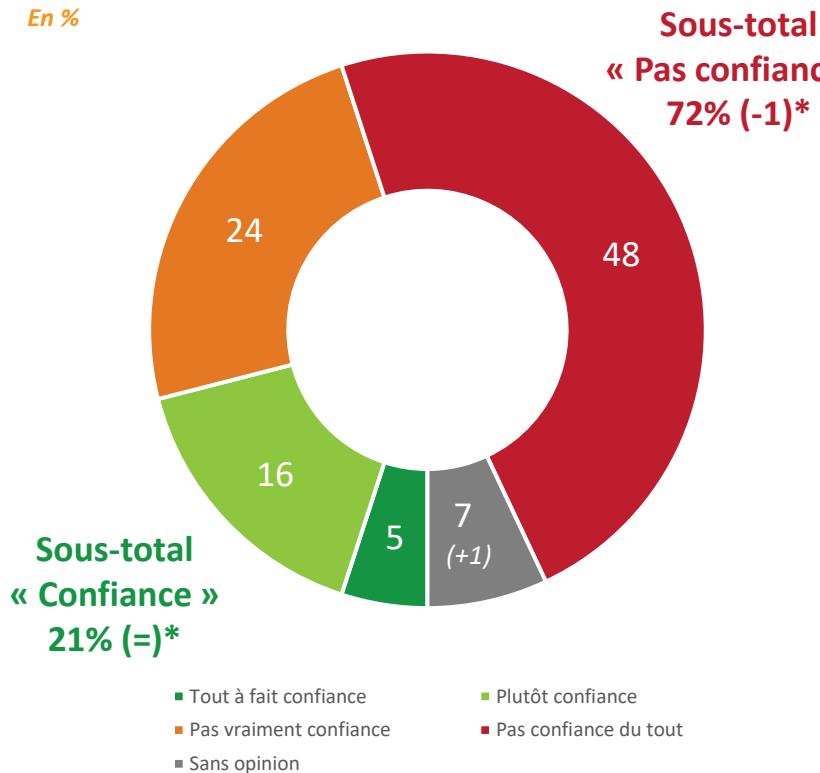


La cote de confiance du Président de la République

Ensemble des Français

Question : Faites-vous confiance ou pas confiance au Président de la République, Emmanuel MACRON, pour affronter efficacement les principaux problèmes qui se posent au pays ?

En %



(*) Evolution par rapport à l'enquête Elabe pour Les Echos réalisée du 5 au 6 novembre 2024.

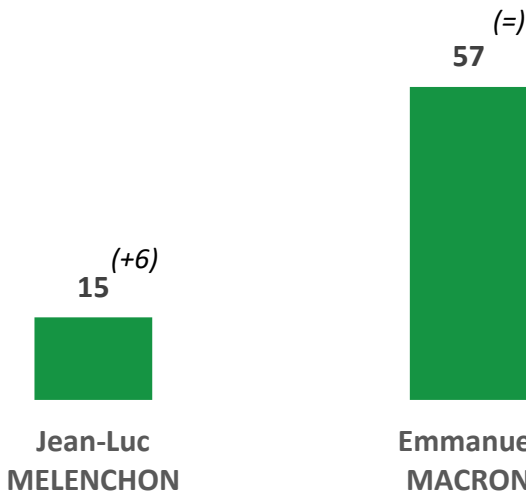
La cote de confiance du Président de la République

Selon l'électorat de 1^{er} tour de la présidentielle 2022

Question : Faites-vous confiance ou pas confiance au Président de la République, Emmanuel MACRON, pour affronter efficacement les principaux problèmes qui se posent au pays ?

En %

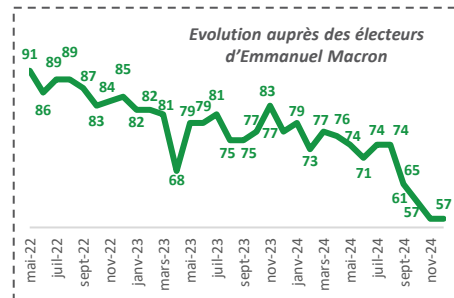
Confiance en Emmanuel Macron selon l'électorat de 1er tour de la présidentielle 2022



Yannick Jadot : 17% (-7 points)

Valérie Pécresse : 20% (stable)

Éric Zemmour : 7% (+4 points)



■ % TOTAL CONFIANCE

(*) Evolution par rapport à l'enquête Elabe pour Les Echos réalisée du 5 au 6 novembre 2024.

Evolution de la cote de confiance de l'exécutif

Récapitulatif depuis mai 2022

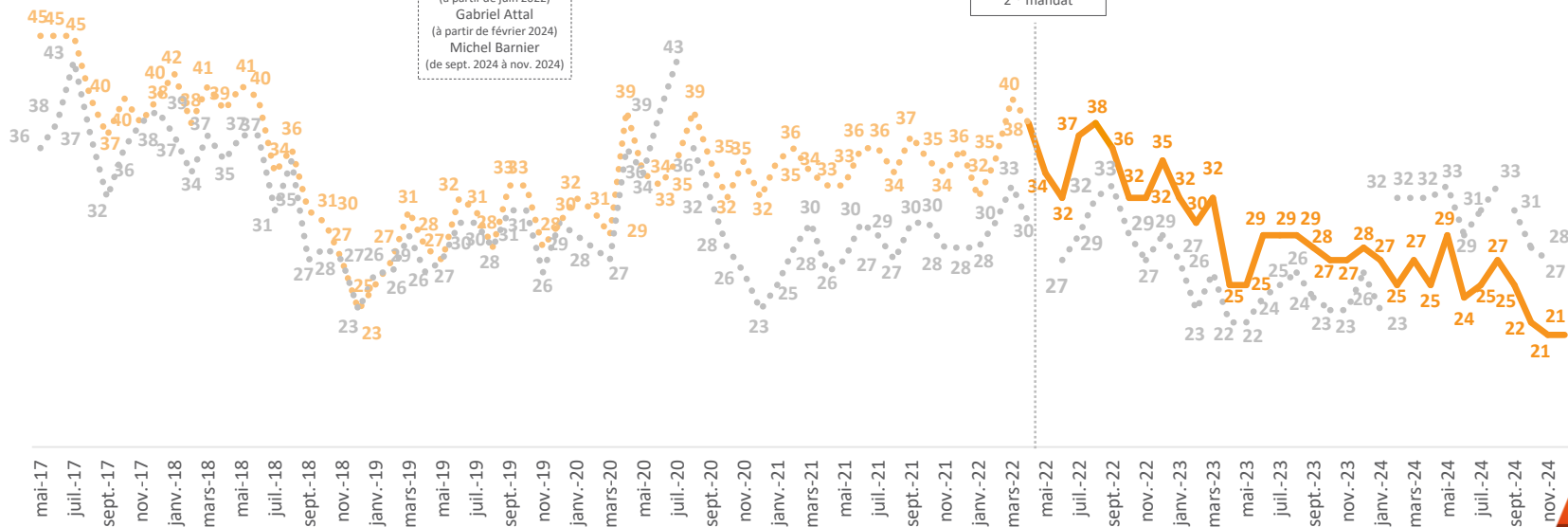


2nd mandat

1^{er} mandat

Edouard Philippe
(à partir de mai 2017)
Jean Castex
(à partir de août 2020)
E. Borne
(à partir de juin 2022)
Gabriel Attal
(à partir de février 2024)
Michel Barnier
(de sept. 2024 à nov. 2024)

2nd mandat



(*) Source : Elabe / Les Echos.

La cote de confiance du Président de la République

Détail des résultats par catégories sociodémographiques et professionnelles

En %	Total	Tout à fait confiance	Plutôt confiance	Pas vraiment confiance	Pas confiance du tout	Sans opinion	TOTAL CONFIANCE	TOTAL PAS CONFIANCE
Ensemble	100	5	16	24	48	7	21	72
SEXE DU REpondant								
Homme	100	7	19	21	48	5	26	69
Femme	100	4	13	27	48	8	17	75
AGE DU REpondant								
18-24 ans	100	9	15	32	33	11	24	65
25-34 ans	100	7	9	23	56	5	16	79
35-49 ans	100	5	16	20	49	10	21	69
50-64 ans	100	3	16	23	53	5	19	76
65 ans et plus	100	4	21	28	44	3	25	72
PROFESSION DU REpondant								
Actifs	100	5	14	23	51	7	19	74
Artisan, commerçant (*)	100	0	10	34	49	7	10	83
CSP+	100	6	15	24	50	5	21	74
Cadre, profession intellectuelle supérieure	100	7	12	29	48	4	19	77
Profession intermédiaire	100	5	18	21	50	6	23	71
CSP-	100	6	14	19	52	9	20	71
Employé	100	5	15	20	49	11	20	69
Ouvrier	100	7	11	19	57	6	18	76
Inactifs	100	5	19	27	44	5	24	71
Retraité	100	4	21	27	45	3	25	72
Autre Inactif	100	7	14	26	43	10	21	69
CATEGORIE D'AGGLOMERATION								
Communes rurales	100	3	16	20	54	7	19	74
Communes urbaines de province	100	4	16	24	49	7	20	73
De 2.000 à moins de 20.000 hab.	100	3	14	27	52	4	17	79
De 20.000 à moins de 100.000 hab.	100	7	17	19	49	8	24	68
100.000 hab. et plus	100	4	16	26	46	8	20	72
Agglomération parisienne	100	11	17	29	38	5	28	67

* Résultats à interpréter avec prudence compte-tenu des effectifs de répondants

La cote de confiance du Président de la République

Détail des résultats selon la préférence partisane et le vote à la présidentielle

En %	Total	Tout à fait confiance	Plutôt confiance	Pas vraiment confiance	Pas confiance du tout	Sans opinion	TOTAL CONFIANCE	TOTAL PAS CONFIANCE
Ensemble	100	5	16	24	48	7	21	72
PREFERENCE PARTISANE								
TOTAL GAUCHE	100	7	14	25	51	3	21	76
La France insoumise (FI)	100	12	17	12	59	0	29	71
Europe Ecologie Les Verts / Génération.s	100	2	16	24	52	6	18	76
Le Parti Socialiste (PS)	100	8	10	37	43	2	18	80
LREM ET ALLIES	100	15	54	24	5	2	69	29
La République en marche	100	21	63	14	2	0	84	16
TOTAL DROITE	100	7	19	25	46	3	26	71
Les Républicains	100	7	19	25	46	3	26	71
TOTAN RN / R!	100	1	7	18	73	1	8	91
Le Rassemblement National	100	1	6	20	73	0	7	93
Reconquête ! (d'Éric Zemmour)	100	0	12	11	71	6	12	82
SANS PREFERENCE PARTISANE	100	2	10	27	48	13	12	75
VOTE PRESIDENTIELLE 2022 (1ER TOUR)								
Jean-Luc MELENCHON	100	5	10	19	64	2	15	83
Yannick JADOT*	100	0	17	36	42	6	17	77
Emmanuel MACRON	100	14	43	26	11	6	57	37
Valérie PECRESSE*	100	5	15	25	52	3	20	77
Marine LE PEN	100	1	6	16	76	1	7	92
Éric ZEMMOUR*	100	0	7	27	62	4	7	89
Abstention, vote blanc ou nul	100	3	11	27	46	13	14	73
VOTE PRESIDENTIELLE 2022 (2ND TOUR)								
Emmanuel MACRON	100	9	33	31	21	6	42	52
Marine LE PEN	100	2	7	16	74	1	9	90
Abstention, vote blanc ou nul	100	3	7	24	56	10	10	80

* Résultats à interpréter avec prudence compte-tenu des effectifs de répondants

LE CLASSEMENT DES PERSONNALITÉS

—

Ensemble des Français

Auprès des électeurs de gauche et des écologistes

Auprès des électeurs d'Emmanuel Macron

Auprès des électeurs de Marine Le Pen et d'Éric Zemmour

Auprès des abstentionnistes, des votes blancs et nuls et des non-inscrits


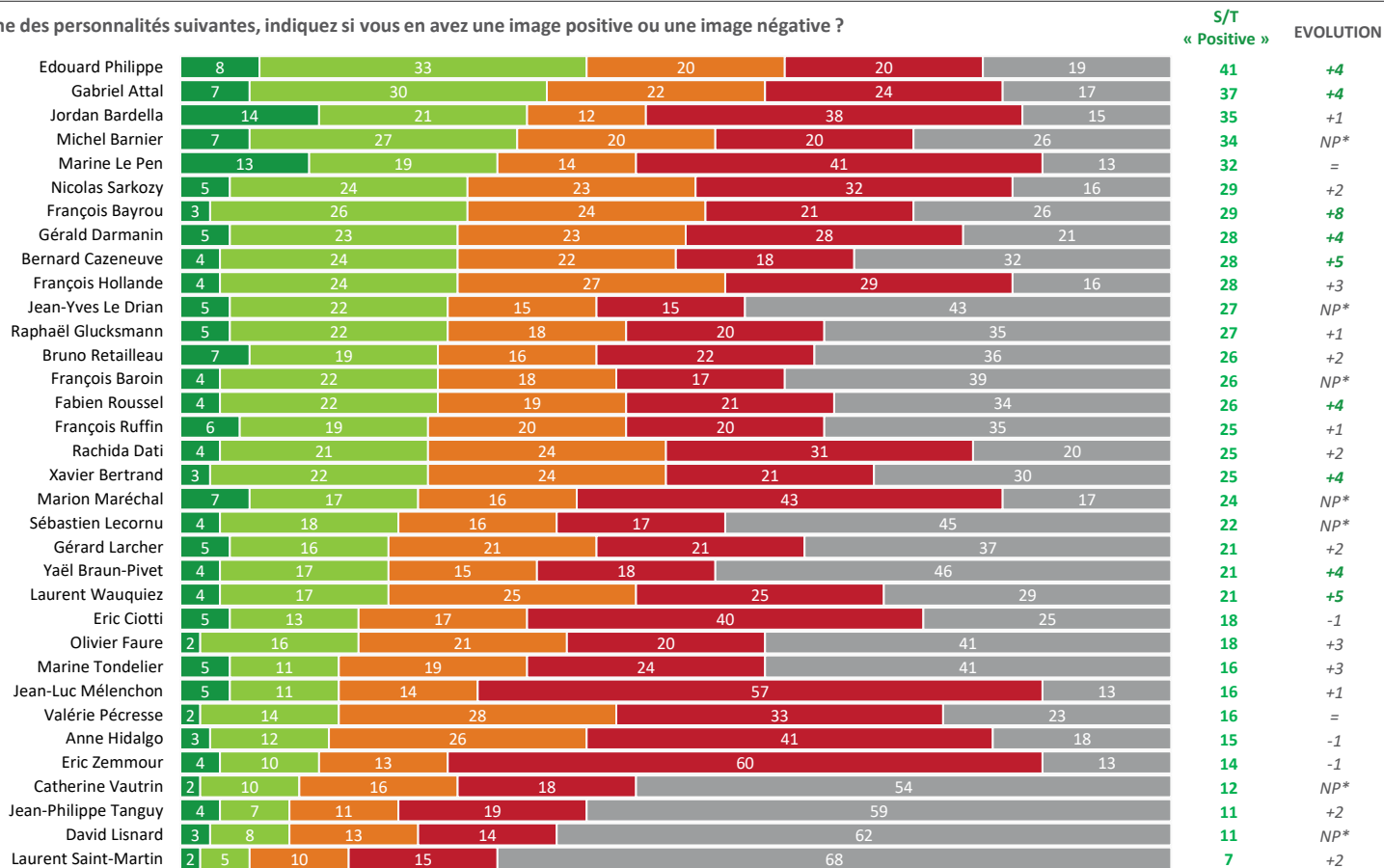


Le classement des personnalités

Ensemble des Français

Question : Pour chacune des personnalités suivantes, indiquez si vous en avez une image positive ou une image négative ?

En %


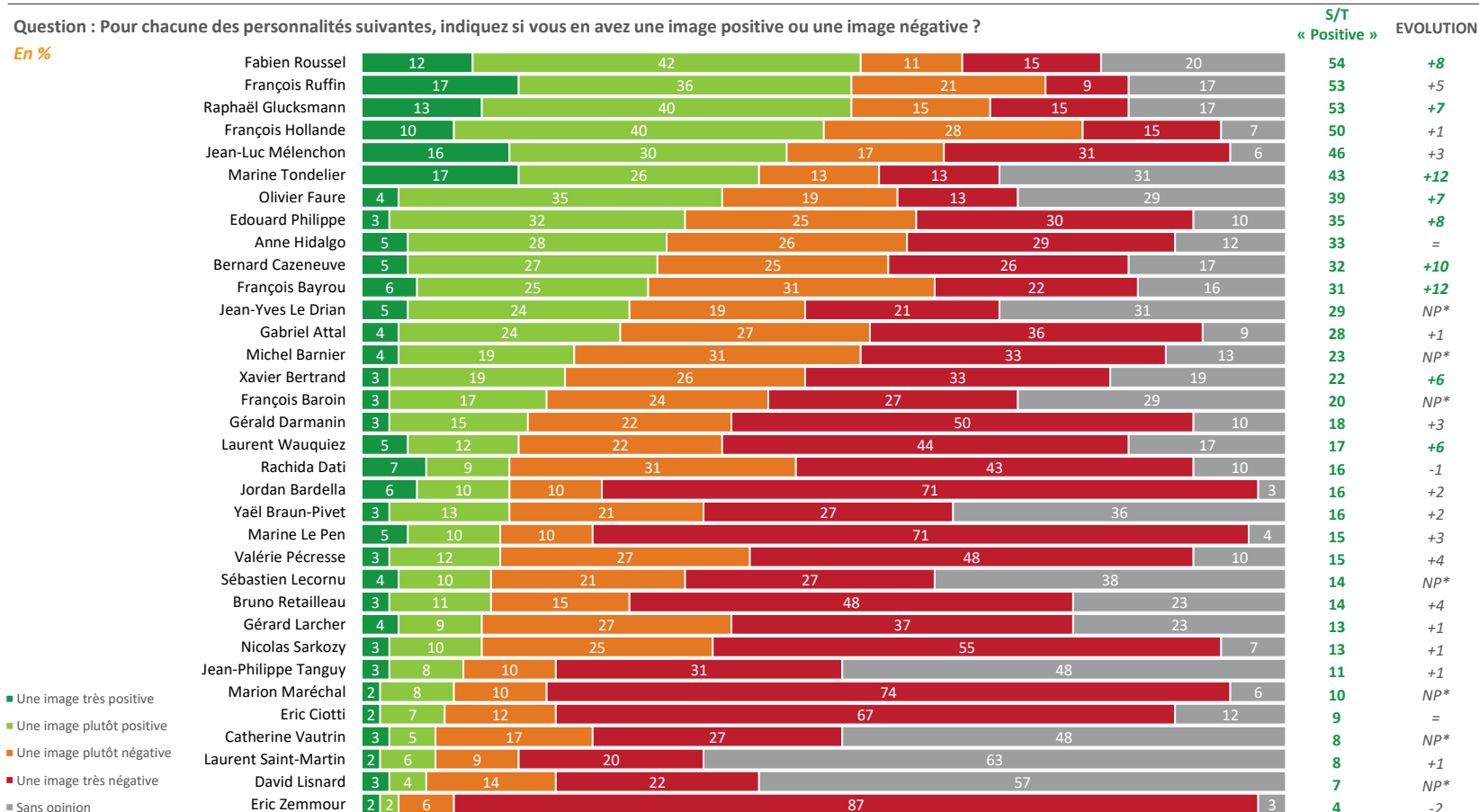


Le classement des personnalités

Ensemble des électeurs de gauche et des écologistes

Question : Pour chacune des personnalités suivantes, indiquez si vous en avez une image positive ou une image négative ?

En %

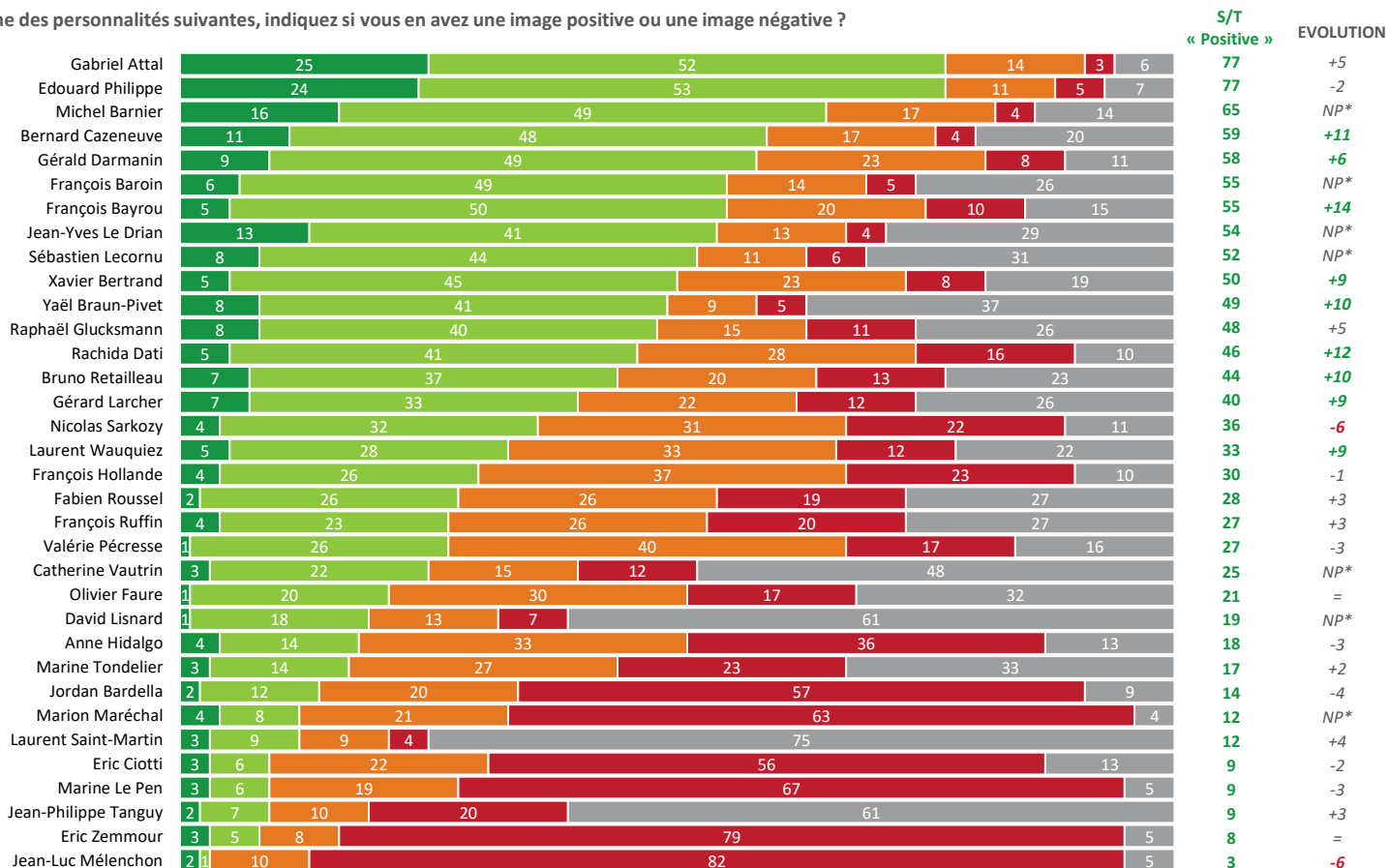


Le classement des personnalités

Ensemble des électeurs d'Emmanuel Macron

Question : Pour chacune des personnalités suivantes, indiquez si vous en avez une image positive ou une image négative ?

En %



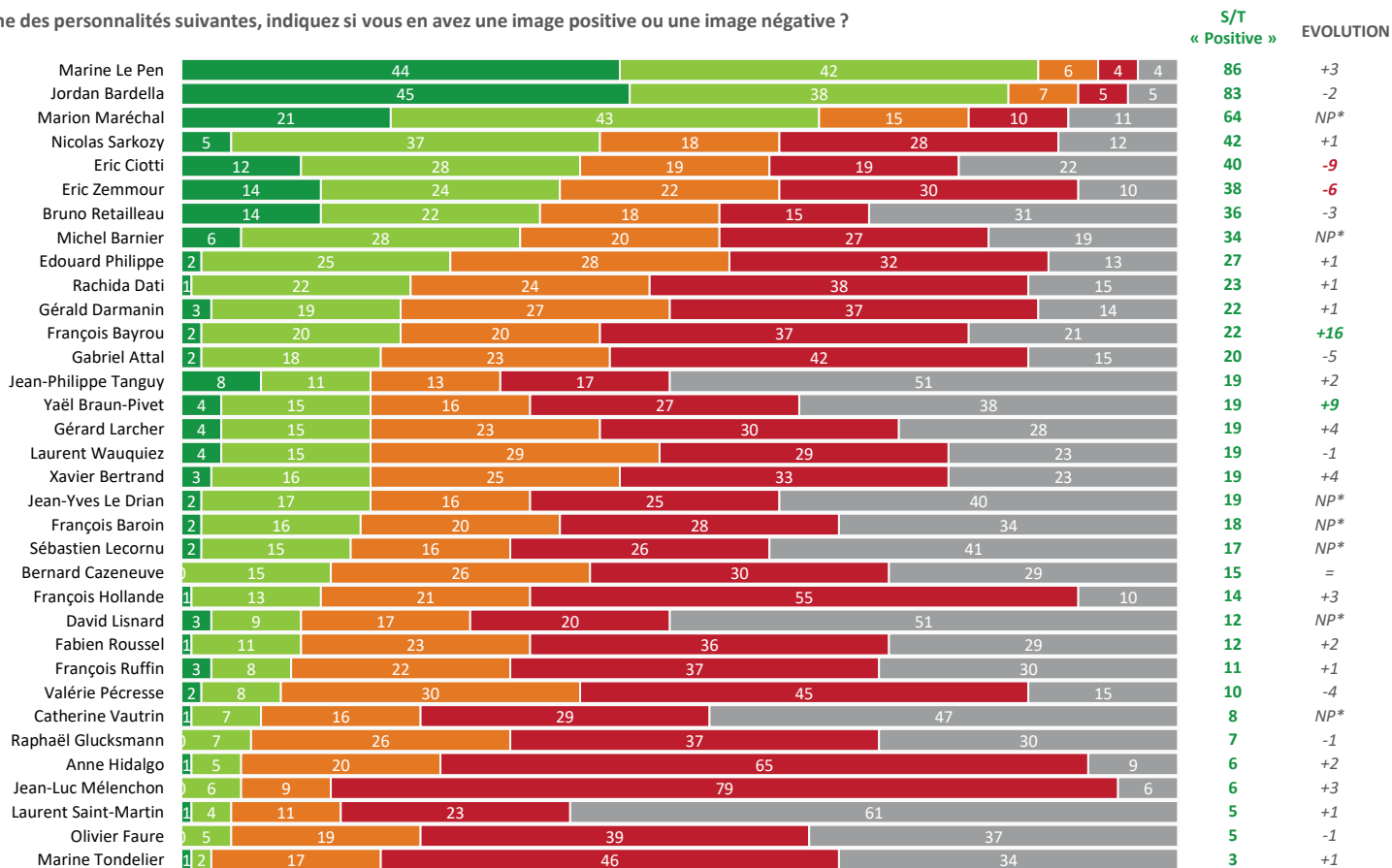
- Une image très positive
- Une image plutôt positive
- Une image plutôt négative
- Une image très négative
- Sans opinion

Le classement des personnalités

Ensemble des électeurs de Marine Le Pen et d'Éric Zemmour

Question : Pour chacune des personnalités suivantes, indiquez si vous en avez une image positive ou une image négative ?

En %



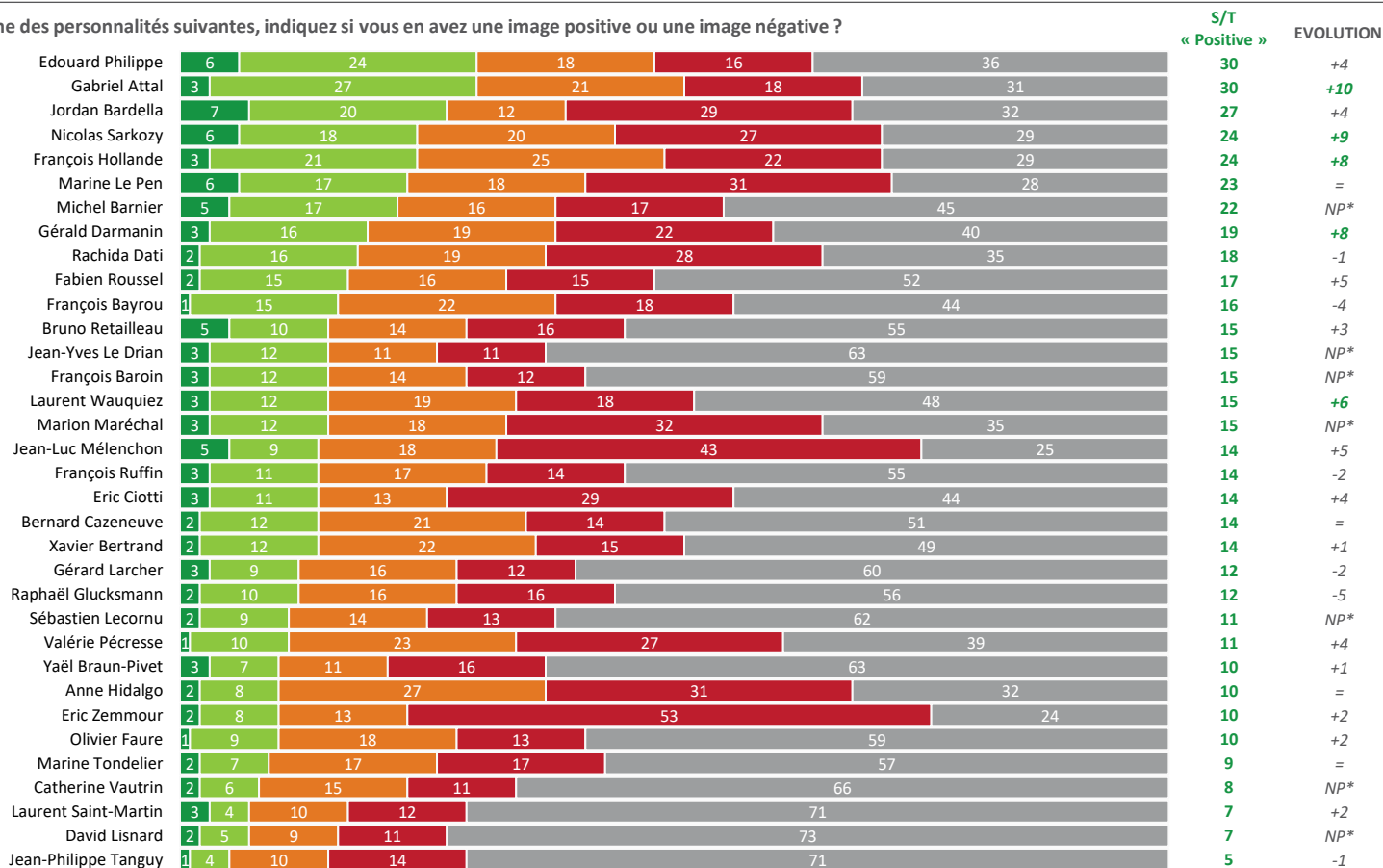
- Une image très positive
- Une image plutôt positive
- Une image plutôt négative
- Une image très négative
- Sans opinion

Le classement des personnalités

Ensemble des abstentionnistes, des votes blancs et nuls et des non-inscrits

Question : Pour chacune des personnalités suivantes, indiquez si vous en avez une image positive ou une image négative ?

En %



- Une image très positive
- Une image plutôt positive
- Une image plutôt négative
- Une image très négative
- Sans opinion

—
11 rue de Rouvray
92200 Neuilly sur Seine / FR
Tél. +33 (0)1 57 64 01 60
@elabe_fr
www.elabe.fr

—
ELABE

