

# Les Echos

L'OBSERVATOIRE  
POLITIQUE

—  
Baromètre ELABE pour LES ECHOS  
7 novembre 2024  
—

ELABE



## Fiche technique

---

### Interrogation

- Echantillon de **1 001** personnes, représentatif de la population française âgée de 18 ans et plus.

### Constitution de l'échantillon

- La représentativité de l'échantillon a été assurée selon la **méthode des quotas** appliquée aux variables suivantes : sexe, âge et profession de l'interviewé après stratification par région et catégorie d'agglomération.

### Mode de recueil et dates de terrain

- Interrogation par Internet du **5 au 6 novembre 2024**.



## Marges d'erreur

Pour un échantillon de 1 000 personnes, les marges d'erreur sont les suivantes avec un niveau de confiance de 95% :

Pour un pourcentage de :	La marge d'erreur est de :	Le résultat réel se situe dans une fourchette entre :
5%	+/- 1.4	3.6 et 6.4
10%	+/- 1.9	8.1 et 11.9
15%	+/- 2.2	12.8 et 17.2
20%	+/- 2.5	17.5 et 22.5
25%	+/- 2.7	22.3 et 27.7
30%	+/- 2.8	27.2 et 32.8
35%	+/- 3	32 et 38
40%	+/- 3	37 et 43
45%	+/- 3.1	41.9 et 48.1
50%	+/- 3.1	46.9 et 53.1
55%	+/- 3.1	51.9 et 58.1
60%	+/- 3	57 et 63
65%	+/- 3	62 et 68
70%	+/- 2.8	67.2 et 72.8
75%	+/- 2.7	72.3 et 77.7
80%	+/- 2.5	77.5 et 82.5
85%	+/- 2.2	82.8 et 87.2
90%	+/- 1.9	88.1 et 91.9
95%	+/- 1.4	93.6 et 96.4

### Exemple de lecture :

Pour un résultat observé de **25 %**, il y a 95% de chances pour que le résultat réel soit compris entre **22,3 %** et **27,7 %**.



## Principaux enseignements

### ➤ Emmanuel Macron est à son plus bas niveau depuis mai 2017.

Pour le deuxième mois consécutif, Emmanuel Macron bat son record d'impopularité. Seuls 21% des Français interrogés par Elabe pour Les Echos accordent leur confiance au président de la République pour affronter efficacement les problèmes qui se posent au pays, une mesure en baisse de 1 point en un mois et de 6 points depuis août et l'ouverture des Jeux olympiques. Dans le même temps, la défiance continue de progresser : 73% (+1 point) des Français ne lui font pas confiance, dont 48% (+2 points et +9 points en trois mois) *pas du tout confiance*. Cet indicateur se rapproche de son plus haut niveau, mesuré à 51% lors de son premier mandat au plus fort de la crise des gilets jaunes.

Politiquement, le président enregistre ses plus bas niveaux depuis mai 2017 auprès de son électorat de 1<sup>er</sup> et de 2<sup>nd</sup> tour : respectivement, 57% (-4 points et -17 points en trois mois) et 41% (-4 points et -11 points en trois mois) d'entre eux lui font encore confiance. Le jugement des électeurs d'opposition reste dans le même temps très critique : 9% (-4 points) des électeurs de Jean-Luc Mélenchon, 7% (+2 points) de ceux de Marine Le Pen, 16% (+1 point) des abstentionnistes lui font confiance.

Professionnellement, la confiance accordée au Président enregistre un léger rebond auprès des cadres (33%, +3 points) et des professions intermédiaires (24%, +6 points), mais chute auprès des catégories populaires (15%, -5 points ; précédent record à 13% en décembre 2018) et reste à son étiage auprès des retraités (20%, +1 point). Sa cote de confiance est proche des 20% auprès de toutes les classes d'âge, à l'exception des 18-24 ans où elle apparaît plus solide (32%).

### La cote de confiance de Michel Barnier évolue en miroir de celle du président : 27% (-1 point) font confiance au Premier ministre.

Elle a baissé de 4 points depuis sa prise de fonction. Dans le même temps, 58% (+4 points et +10 points en deux mois) des Français ne lui font pas confiance, dont 31% *pas du tout confiance*. 15% (-3 points) des Français ne se prononcent pas.

Politiquement, sa cote de confiance baisse auprès des électeurs du 1<sup>er</sup> tour d'Emmanuel Macron (54%, -3 points et -5 points en deux mois), mais progresse auprès des électeurs de Valérie Pécresse (77%, +9 points). Il obtient la confiance de 19% (-5 points) des électeurs de Marine Le Pen, de 6% (-8 points) des électeurs de Jean-Luc Mélenchon et de 18% (+2 points) des abstentionnistes.

Les cadres (37%, +1 point) et les retraités (37%, -3 points) sont, en proportion, deux fois plus nombreux que les catégories populaires (18% -3 points) à accorder leur confiance au Premier ministre.



## Principaux enseignements

➤ **Les trois principaux visages du précédent gouvernement (G. Attal, G. Darmanin et B. Le Maire) reculent. Bruno Retailleau continue de progresser.**

Edouard Philippe enregistre son plus bas niveau de popularité depuis sa sortie du Gouvernement (37%, -4 points), mais garde la tête de l'Observatoire politique en novembre. Malgré une baisse de 2 points, Jordan Bardella (34%) prend la deuxième place à Gabriel Attal qui enregistre quant à lui un recul de 6 points (33%, -11 points depuis septembre). Marine Le Pen est quatrième (32%, -2 points). Raphaël Glucksmann (26%, -1 point) est la première personnalité de gauche de ce classement et Bruno Retailleau est le premier membre du gouvernement (24%, +3 points) : il est l'une des seules personnalités à enregistrer une progression de sa image. Gérard Darmanin est 10<sup>e</sup> et enregistre une baisse de 4 points (24%, -10 points en deux mois). Elisabeth Borne obtient 21%, soit 3 points de moins qu'en septembre. Après un recul de 6 points en octobre, Bruno Le Maire enregistre une baisse de 3 points ce mois-ci ; à 19%, il atteint son plus bas niveau depuis mai 2017. Plus bas, Lucie Castets recule de 4 points et de 8 points en deux mois (13%).


**Après des électeurs de gauche**, François Hollande progresse de 6 points (49%) et s'installe à la première place du classement. François Ruffin (48%, -6 points), Raphaël Glucksmann (46%, -1 point) et Fabien Roussel (46%, -4 points) occupent les places suivantes. Depuis plusieurs mois en baisse, Jean-Luc Mélenchon enregistre un rebond important et obtient 43% (+8 points). A l'inverse, Lucie Castets (33%, -13 points), Olivier Faure (32%, -12 points) et Marine Tondelier (31%, -12 points) sont en nette baisse.

**Après des électeurs d'Emmanuel Macron**, Edouard Philippe (79%, -6 points), puis Gabriel Attal (72%, -7 points) devançant largement Gérard Darmanin (52%, -12 points après -3 points), Elisabeth Borne (50%, -12 points depuis septembre) et Bernard Cazeneuve (48%, -6 points). Bruno Le Maire est 6<sup>e</sup> et enregistre un recul de 11 points (45%).

Bruno Retailleau est le premier membre du Gouvernement de ce classement et l'une des seules personnalités à progresser (34%, +4 points et +9 points en deux mois). Il devance Rachida Dati (34%, -8 points). Agnès Pannier-Runacher obtient 25% (-6 points) et Didier Migaud 18% (-6 points). Avec près de 7 électeurs d'Emmanuel Macron sur 10 qui ne se prononcent pas, Antoine Armand (13%) et Laurent Saint-Martin (8%) restent peu connus.

**Après des électeurs de Marine Le Pen et d'Éric Zemmour**, Jordan Bardella (85%, -1 point) devance Marine Le Pen (83%, -2 points). Bien plus loin, Eric Ciotti (49%, +4 points) et Eric Zemmour (44%, +1 point) complètent le classement. Bruno Retailleau progresse de 6 points (39%) et se positionne 6<sup>e</sup>. Jean-Philippe Tanguy obtient 17% d'image positive ; 47% de ce segment électoral ne se prononce pas sur sa personne.

**Après des abstentionnistes**, Edouard Philippe (26%, -5 points), Marine Le Pen (23%, -2 points) et Jordan Bardella (23%, -5 points) partagent le podium.



## LA CONFIANCE DANS L'EXÉCUTIF

—

Emmanuel MACRON, Président de la République

Michel Barnier, Premier ministre

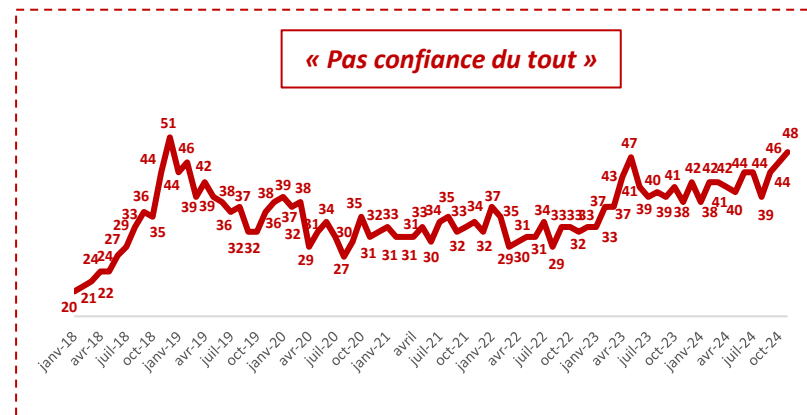
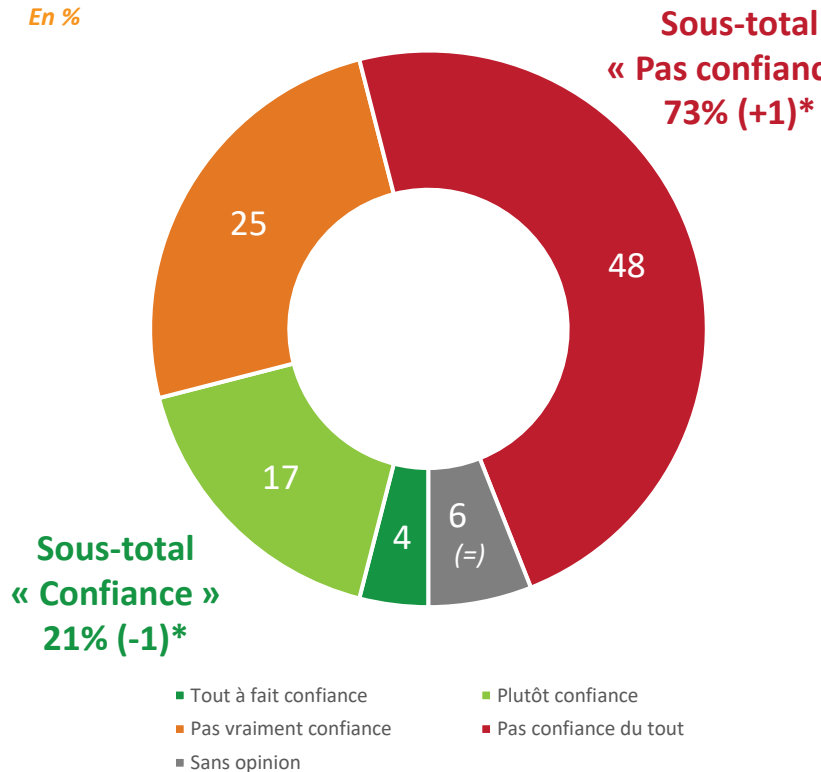


# La cote de confiance du Président de la République

Ensemble des Français

Question : Faites-vous confiance ou pas confiance au Président de la République, Emmanuel MACRON, pour affronter efficacement les principaux problèmes qui se posent au pays ?

En %



(\* ) Evolution par rapport à l'enquête Elabe pour Les Echos réalisée du 1<sup>er</sup> au 2 octobre 2024.

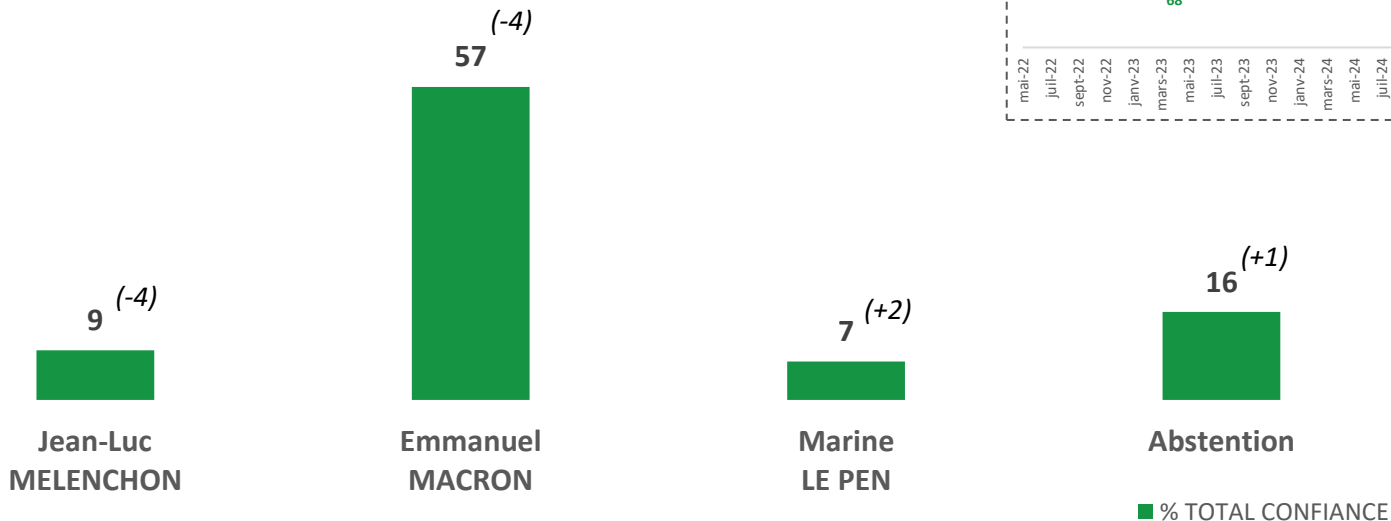
# La cote de confiance du Président de la République

Selon l'électorat de 1<sup>er</sup> tour de la présidentielle 2022

Question : Faites-vous confiance ou pas confiance au Président de la République, Emmanuel MACRON, pour affronter efficacement les principaux problèmes qui se posent au pays ?

En %

## Confiance en Emmanuel Macron selon l'électorat de 1er tour de la présidentielle 2022



(\* ) Evolution par rapport à l'enquête Elabe pour Les Echos réalisée du 1<sup>er</sup> au 2 octobre 2024.



# Evolution de la cote de confiance de l'exécutif

Récapitulatif depuis mai 2022



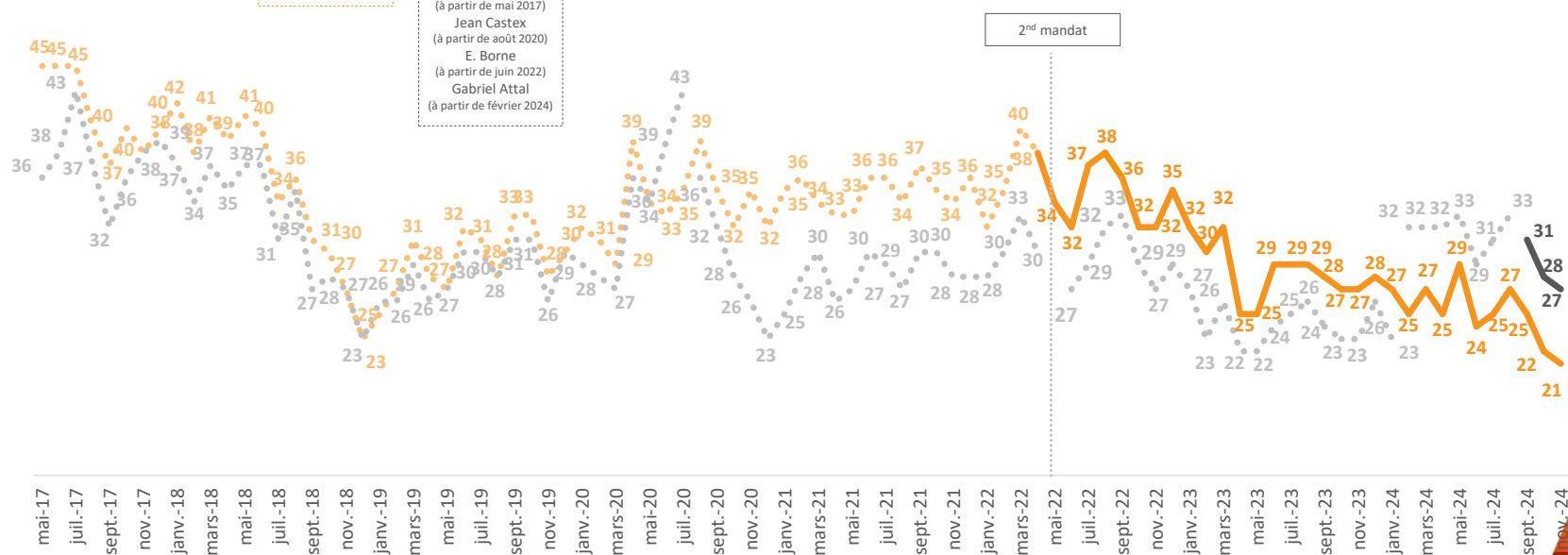
2<sup>nd</sup> mandat

1<sup>er</sup> mandat



Michel Barnier  
à partir de sept. 2024

Edouard Philippe  
(à partir de mai 2017)  
Jean Castex  
(à partir de août 2020)  
E. Borne  
(à partir de juin 2022)  
Gabriel Attal  
(à partir de février 2024)



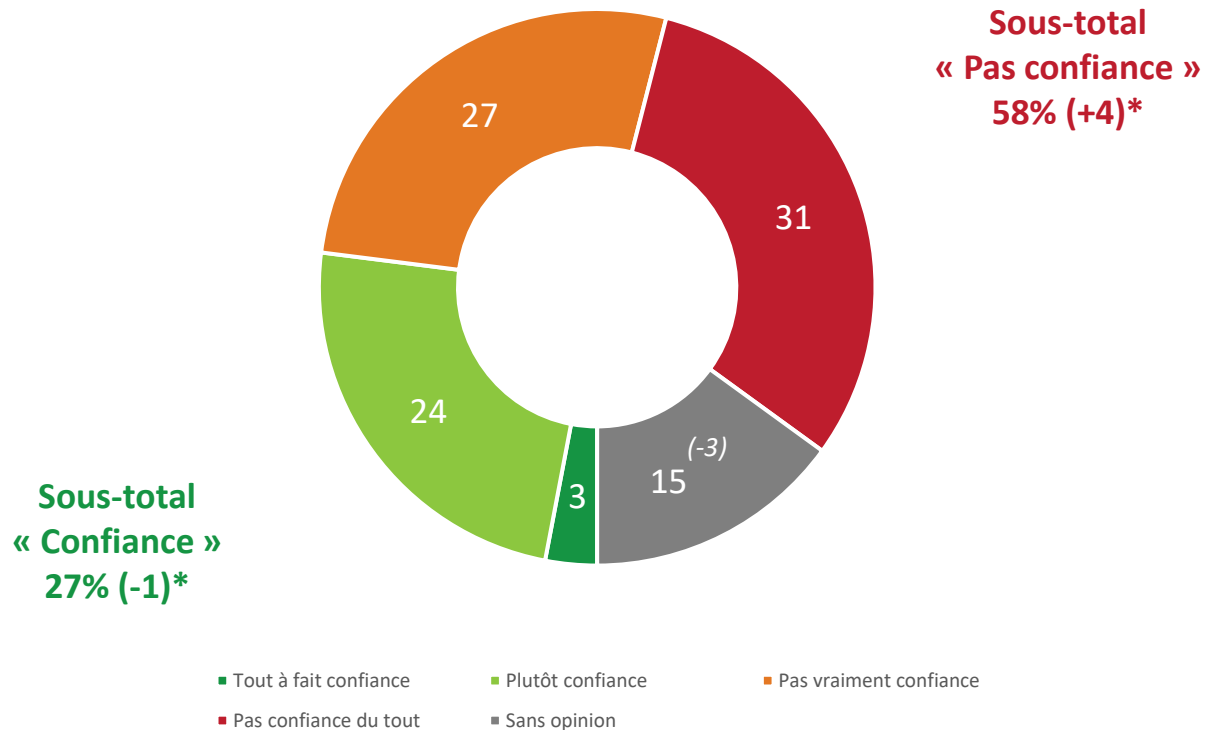
(\*) Source : Elabe / Les Echos.

# La cote de confiance du Premier ministre

Ensemble des Français

Question : Faites-vous confiance ou pas confiance au Premier ministre, Michel Barnier, pour affronter efficacement les principaux problèmes qui se posent au pays ?

En %



(\* ) Evolution par rapport à l'enquête Elabe pour Les Echos réalisée du 1<sup>er</sup> au 2 octobre 2024.

## La cote de confiance du Président de la République

### Détail des résultats par catégories sociodémographiques et professionnelles

En %	Total	Tout à fait confiance	Plutôt confiance	Pas vraiment confiance	Pas confiance du tout	Sans opinion	TOTAL CONFIANCE	TOTAL PAS CONFIANCE
<b>Ensemble</b>	<b>100</b>	<b>4</b>	<b>17</b>	<b>25</b>	<b>48</b>	<b>6</b>	<b>21</b>	<b>73</b>
<b>SEXE DU REpondant</b>								
Homme	100	6	20	23	47	4	26	70
Femme	100	2	15	26	49	8	17	75
<b>AGE DU REpondant</b>								
18-24 ans	100	12	20	29	34	5	32	63
25-34 ans	100	5	16	23	49	7	21	72
35-49 ans	100	5	15	25	48	7	20	73
50-64 ans	100	1	15	26	51	7	16	77
65 ans et plus	100	1	20	23	52	4	21	75
<b>PROFESSION DU REpondant</b>								
<b>Actifs</b>	<b>100</b>	<b>5</b>	<b>17</b>	<b>27</b>	<b>45</b>	<b>6</b>	<b>22</b>	<b>72</b>
Artisan, commerçant (*)	100	10	22	19	36	13	32	55
<b>CSP+</b>	<b>100</b>	<b>6</b>	<b>21</b>	<b>26</b>	<b>42</b>	<b>5</b>	<b>27</b>	<b>68</b>
Cadre, profession intellectuelle supérieure	100	11	22	23	40	4	33	63
Profession intermédiaire	100	3	21	27	43	6	24	70
<b>CSP-</b>	<b>100</b>	<b>3</b>	<b>12</b>	<b>29</b>	<b>50</b>	<b>6</b>	<b>15</b>	<b>79</b>
Employé	100	2	14	31	46	7	16	77
Ouvrier	100	4	8	28	54	6	12	82
<b>Inactifs</b>	<b>100</b>	<b>3</b>	<b>18</b>	<b>21</b>	<b>53</b>	<b>5</b>	<b>21</b>	<b>74</b>
Retraité	100	1	19	21	54	5	20	75
Autre Inactif	100	7	15	21	50	7	22	71
<b>CATEGORIE D'AGGLOMERATION</b>								
<b>Communes rurales</b>	<b>100</b>	<b>2</b>	<b>11</b>	<b>32</b>	<b>50</b>	<b>5</b>	<b>13</b>	<b>82</b>
<b>Communes urbaines de province</b>	<b>100</b>	<b>3</b>	<b>18</b>	<b>25</b>	<b>47</b>	<b>7</b>	<b>21</b>	<b>72</b>
De 2.000 à moins de 20.000 hab.	100	0	15	26	53	6	15	79
De 20.000 à moins de 100.000 hab.	100	4	20	27	37	12	24	64
100.000 hab. et plus	100	4	19	23	49	5	23	72
<b>Agglomération parisienne</b>	<b>100</b>	<b>10</b>	<b>21</b>	<b>16</b>	<b>49</b>	<b>4</b>	<b>31</b>	<b>65</b>

\* Résultats à interpréter avec prudence compte-tenu des effectifs de répondants

## La cote de confiance du Président de la République

### Détail des résultats selon la préférence partisane et le vote à la présidentielle

En %	Total	Tout à fait confiance	Plutôt confiance	Pas vraiment confiance	Pas confiance du tout	Sans opinion	TOTAL CONFIANCE	TOTAL PAS CONFIANCE
<b>Ensemble</b>	<b>100</b>	<b>4</b>	<b>17</b>	<b>25</b>	<b>48</b>	<b>6</b>	<b>21</b>	<b>73</b>
<b>PREFERENCE PARTISANE</b>								
<b>TOTAL GAUCHE</b>	<b>100</b>	<b>5</b>	<b>12</b>	<b>26</b>	<b>56</b>	<b>1</b>	<b>17</b>	<b>82</b>
La France insoumise (FI)	100	6	6	15	70	3	12	85
Europe Ecologie Les Verts / Génération.s	100	5	16	34	45	0	21	79
Le Parti Socialiste (PS)	100	3	16	31	49	1	19	80
<b>LREM ET ALLIES</b>	<b>100</b>	<b>12</b>	<b>53</b>	<b>23</b>	<b>8</b>	<b>4</b>	<b>65</b>	<b>31</b>
La République en marche	100	12	72	14	2	0	84	16
<b>TOTAL DROITE</b>	<b>100</b>	<b>9</b>	<b>29</b>	<b>31</b>	<b>28</b>	<b>3</b>	<b>38</b>	<b>59</b>
Les Républicains	100	9	31	30	28	2	40	58
<b>TOTAN RN / R!</b>	<b>100</b>	<b>1</b>	<b>7</b>	<b>23</b>	<b>69</b>	<b>0</b>	<b>8</b>	<b>92</b>
Le Rassemblement National	100	1	8	25	66	0	9	91
Reconquête ! (d'Éric Zemmour)	100	0	0	19	81	0	0	100
<b>SANS PREFERENCE PARTISANE</b>	<b>100</b>	<b>2</b>	<b>15</b>	<b>25</b>	<b>46</b>	<b>12</b>	<b>17</b>	<b>71</b>
<b>VOTE PRESIDENTIELLE 2022 (1ER TOUR)</b>								
<b>Jean-Luc MELENCHON</b>	<b>100</b>	<b>3</b>	<b>6</b>	<b>19</b>	<b>70</b>	<b>2</b>	<b>9</b>	<b>89</b>
Yannick JADOT*	100	2	22	21	52	3	24	73
<b>Emmanuel MACRON</b>	<b>100</b>	<b>10</b>	<b>47</b>	<b>30</b>	<b>8</b>	<b>5</b>	<b>57</b>	<b>38</b>
Valérie PECRESSE*	100	0	20	35	45	0	20	80
<b>Marine LE PEN</b>	<b>100</b>	<b>0</b>	<b>7</b>	<b>26</b>	<b>65</b>	<b>2</b>	<b>7</b>	<b>91</b>
Éric ZEMMOUR*	100	0	3	11	86	0	3	97
<b>Abstention, vote blanc ou nul</b>	<b>100</b>	<b>3</b>	<b>13</b>	<b>25</b>	<b>47</b>	<b>12</b>	<b>16</b>	<b>72</b>
<b>VOTE PRESIDENTIELLE 2022 (2ND TOUR)</b>								
Emmanuel MACRON	100	8	33	29	23	7	41	52
Marine LE PEN	100	2	4	20	72	2	6	92
Abstention, vote blanc ou nul	100	2	10	24	56	8	12	80

\* Résultats à interpréter avec prudence compte-tenu des effectifs de répondants

## La cote de confiance du Premier ministre

### Détail des résultats par catégories sociodémographiques et professionnelles

En %	Total	Tout à fait confiance	Plutôt confiance	Pas vraiment confiance	Pas confiance du tout	Sans opinion	TOTAL CONFIANCE	TOTAL PAS CONFIANCE
<b>Ensemble</b>	<b>100</b>	<b>3</b>	<b>24</b>	<b>27</b>	<b>31</b>	<b>15</b>	<b>27</b>	<b>58</b>
<b>SEXE DU REpondANT</b>								
Homme	100	4	28	26	32	10	32	58
Femme	100	2	20	29	30	19	22	59
<b>AGE DU REpondANT</b>								
18-24 ans	100	8	20	28	30	14	28	58
25-34 ans	100	3	19	22	38	18	22	60
35-49 ans	100	2	18	24	41	15	20	65
50-64 ans	100	1	24	27	30	18	25	57
65 ans et plus	100	3	35	34	19	9	38	53
<b>PROFESSION DU REpondANT</b>								
<b>Actifs</b>	<b>100</b>	<b>3</b>	<b>21</b>	<b>25</b>	<b>34</b>	<b>17</b>	<b>24</b>	<b>59</b>
Artisan, commerçant (*)	100	5	23	16	38	18	28	54
<b>CSP+</b>	<b>100</b>	<b>3</b>	<b>27</b>	<b>24</b>	<b>32</b>	<b>14</b>	<b>30</b>	<b>56</b>
Cadre, profession intellectuelle supérieure	100	5	32	21	32	10	37	53
Profession intermédiaire	100	2	23	25	33	17	25	58
<b>CSP-</b>	<b>100</b>	<b>2</b>	<b>16</b>	<b>28</b>	<b>35</b>	<b>19</b>	<b>18</b>	<b>63</b>
Employé	100	1	17	29	36	17	18	65
Ouvrier	100	2	16	27	33	22	18	60
<b>Inactifs</b>	<b>100</b>	<b>3</b>	<b>29</b>	<b>30</b>	<b>27</b>	<b>11</b>	<b>32</b>	<b>57</b>
Retraité	100	3	34	32	21	10	37	53
Autre Inactif	100	4	17	25	41	13	21	66
<b>CATEGORIE D'AGGLOMERATION</b>								
<b>Communes rurales</b>	<b>100</b>	<b>2</b>	<b>17</b>	<b>31</b>	<b>34</b>	<b>16</b>	<b>19</b>	<b>65</b>
<b>Communes urbaines de province</b>	<b>100</b>	<b>2</b>	<b>25</b>	<b>27</b>	<b>31</b>	<b>15</b>	<b>27</b>	<b>58</b>
De 2.000 à moins de 20.000 hab.	100	0	24	30	32	13	24	63
De 20.000 à moins de 100.000 hab.	100	2	26	29	23	20	28	52
100.000 hab. et plus	100	3	25	25	33	14	28	58
<b>Agglomération parisienne</b>	<b>100</b>	<b>8</b>	<b>31</b>	<b>21</b>	<b>30</b>	<b>10</b>	<b>39</b>	<b>51</b>

\* Résultats à interpréter avec prudence compte-tenu des effectifs de répondants

## La cote de confiance du Premier ministre

### Détail des résultats selon la préférence partisane et le vote à la présidentielle

En %	Total	Tout à fait confiance	Plutôt confiance	Pas vraiment confiance	Pas confiance du tout	Sans opinion	TOTAL CONFIANCE	TOTAL PAS CONFIANCE
<b>Ensemble</b>	<b>100</b>	<b>3</b>	<b>24</b>	<b>27</b>	<b>31</b>	<b>15</b>	<b>27</b>	<b>58</b>
<b>PREFERENCE PARTISANE</b>								
<b>TOTAL GAUCHE</b>	<b>100</b>	<b>2</b>	<b>11</b>	<b>25</b>	<b>53</b>	<b>9</b>	<b>13</b>	<b>78</b>
La France insoumise (FI)	100	0	7	12	76	5	7	88
Europe Ecologie Les Verts / Génération.s	100	1	18	28	52	1	19	80
Le Parti Socialiste (PS)	100	4	12	34	29	21	16	63
<b>LREM ET ALLIES</b>	<b>100</b>	<b>10</b>	<b>61</b>	<b>17</b>	<b>5</b>	<b>7</b>	<b>71</b>	<b>22</b>
La République en marche	100	10	59	17	5	9	69	22
<b>TOTAL DROITE</b>	<b>100</b>	<b>10</b>	<b>59</b>	<b>19</b>	<b>3</b>	<b>9</b>	<b>69</b>	<b>22</b>
Les Républicains	100	11	57	19	3	10	68	22
<b>TOTAN RN / R!</b>	<b>100</b>	<b>1</b>	<b>25</b>	<b>34</b>	<b>33</b>	<b>7</b>	<b>26</b>	<b>67</b>
Le Rassemblement National	100	2	26	35	29	8	28	64
Reconquête ! (d'Éric Zemmour)	100	0	23	34	43	0	23	77
<b>SANS PREFERENCE PARTISANE</b>	<b>100</b>	<b>1</b>	<b>17</b>	<b>29</b>	<b>29</b>	<b>24</b>	<b>18</b>	<b>58</b>
<b>VOTE PRESIDENTIELLE 2022 (1ER TOUR)</b>								
<b>Jean-Luc MELENCHON</b>	<b>100</b>	<b>0</b>	<b>6</b>	<b>18</b>	<b>67</b>	<b>8</b>	<b>6</b>	<b>86</b>
Yannick JADOT*	100	0	23	34	39	5	23	72
<b>Emmanuel MACRON</b>	<b>100</b>	<b>7</b>	<b>47</b>	<b>28</b>	<b>5</b>	<b>13</b>	<b>54</b>	<b>33</b>
Valérie PECRESSE*	100	8	69	11	4	8	77	15
<b>Marine LE PEN</b>	<b>100</b>	<b>1</b>	<b>18</b>	<b>35</b>	<b>34</b>	<b>12</b>	<b>19</b>	<b>69</b>
Éric ZEMMOUR*	100	5	34	36	25	0	39	61
<b>Abstention, vote blanc ou nul</b>	<b>100</b>	<b>2</b>	<b>16</b>	<b>27</b>	<b>31</b>	<b>24</b>	<b>18</b>	<b>58</b>
<b>VOTE PRESIDENTIELLE 2022 (2ND TOUR)</b>								
Emmanuel MACRON	100	4	38	25	18	15	42	43
Marine LE PEN	100	2	20	31	39	8	22	70
Abstention, vote blanc ou nul	100	2	14	27	39	18	16	66

\* Résultats à interpréter avec prudence compte-tenu des effectifs de répondants



## LE CLASSEMENT DES PERSONNALITÉS

—

Ensemble des Français

Auprès des électeurs de gauche et des écologistes

Auprès des électeurs d'Emmanuel Macron

Auprès des électeurs de Marine Le Pen et d'Éric Zemmour


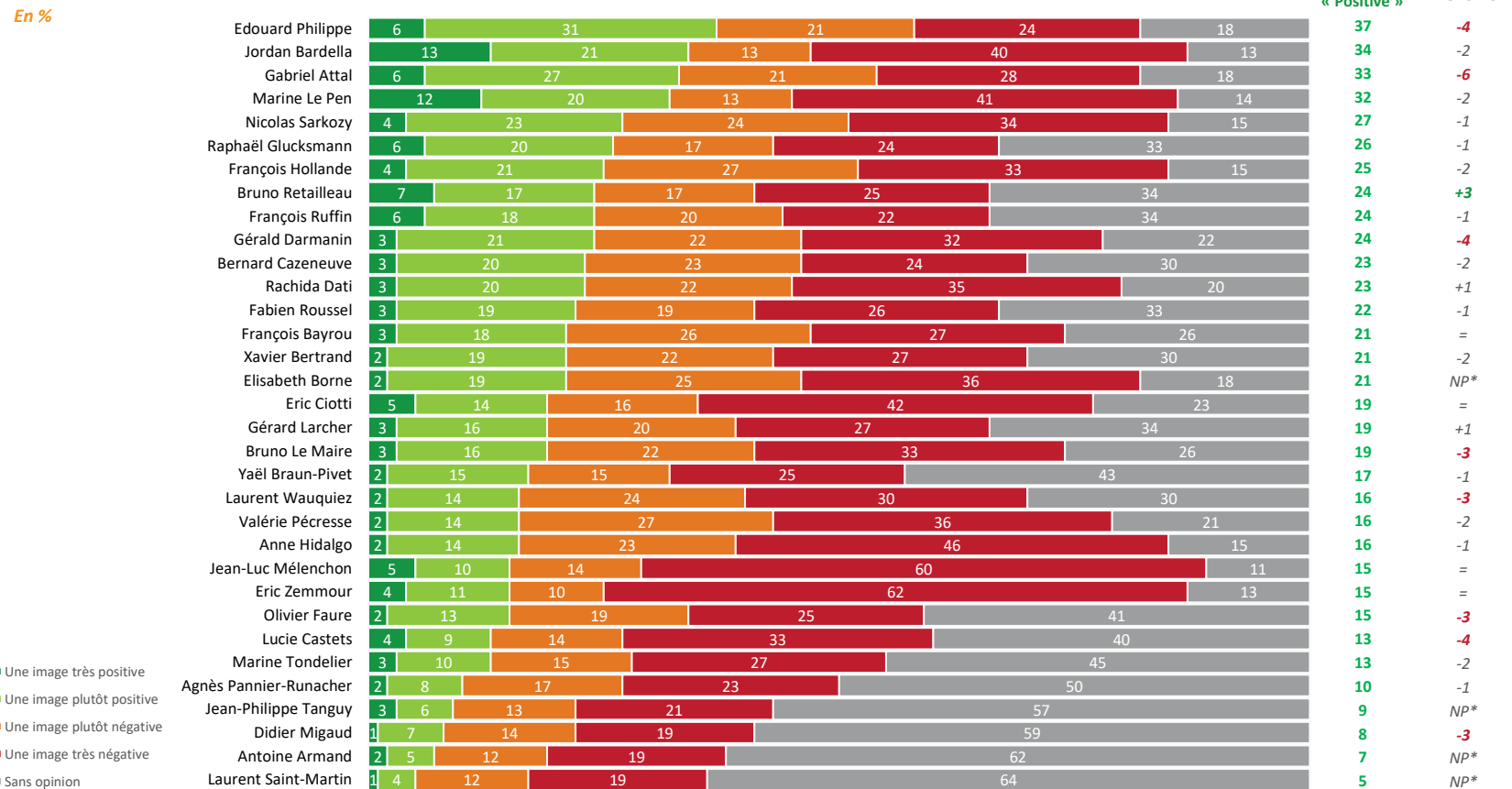
Auprès des abstentionnistes, des votes blancs et nuls et des non-inscrits



# Le classement des personnalités

## Ensemble des Français

Question : Pour chacune des personnalités suivantes, indiquez si vous en avez une image positive ou une image négative ?



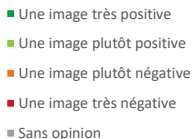
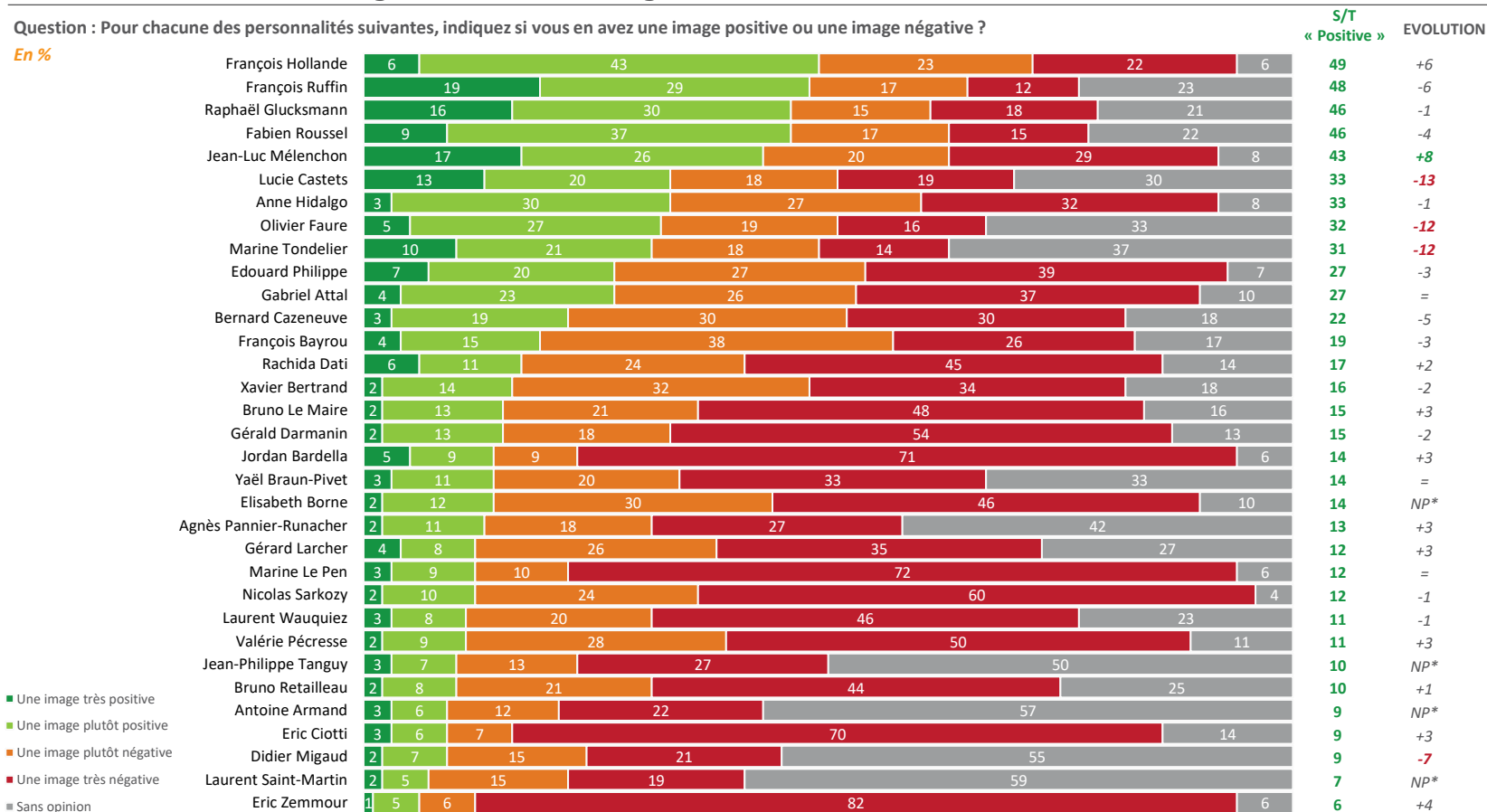


# Le classement des personnalités

## Ensemble des électeurs de gauche et des écologistes

Question : Pour chacune des personnalités suivantes, indiquez si vous en avez une image positive ou une image négative ?

En %

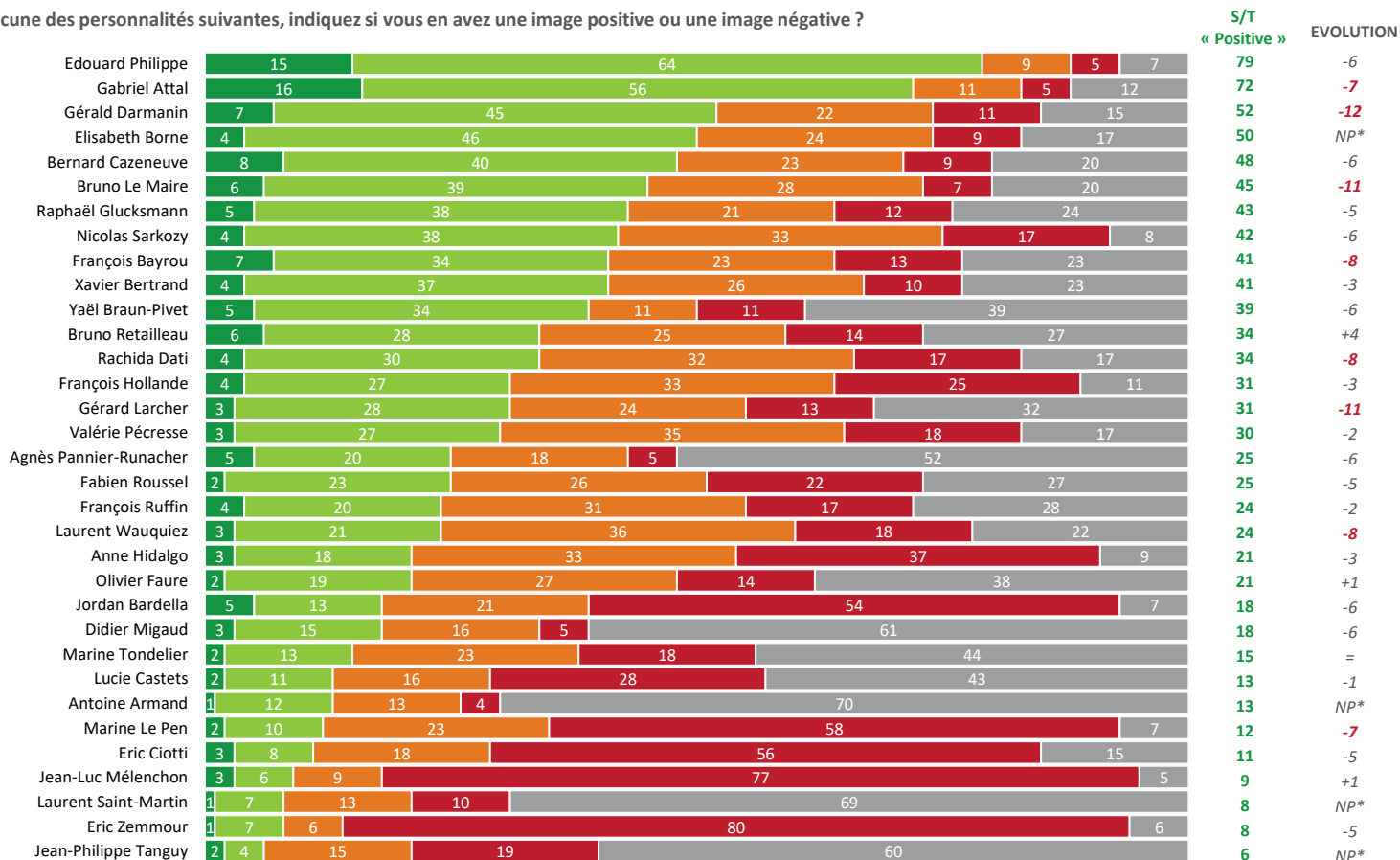


# Le classement des personnalités

## Ensemble des électeurs d'Emmanuel Macron

Question : Pour chacune des personnalités suivantes, indiquez si vous en avez une image positive ou une image négative ?

En %



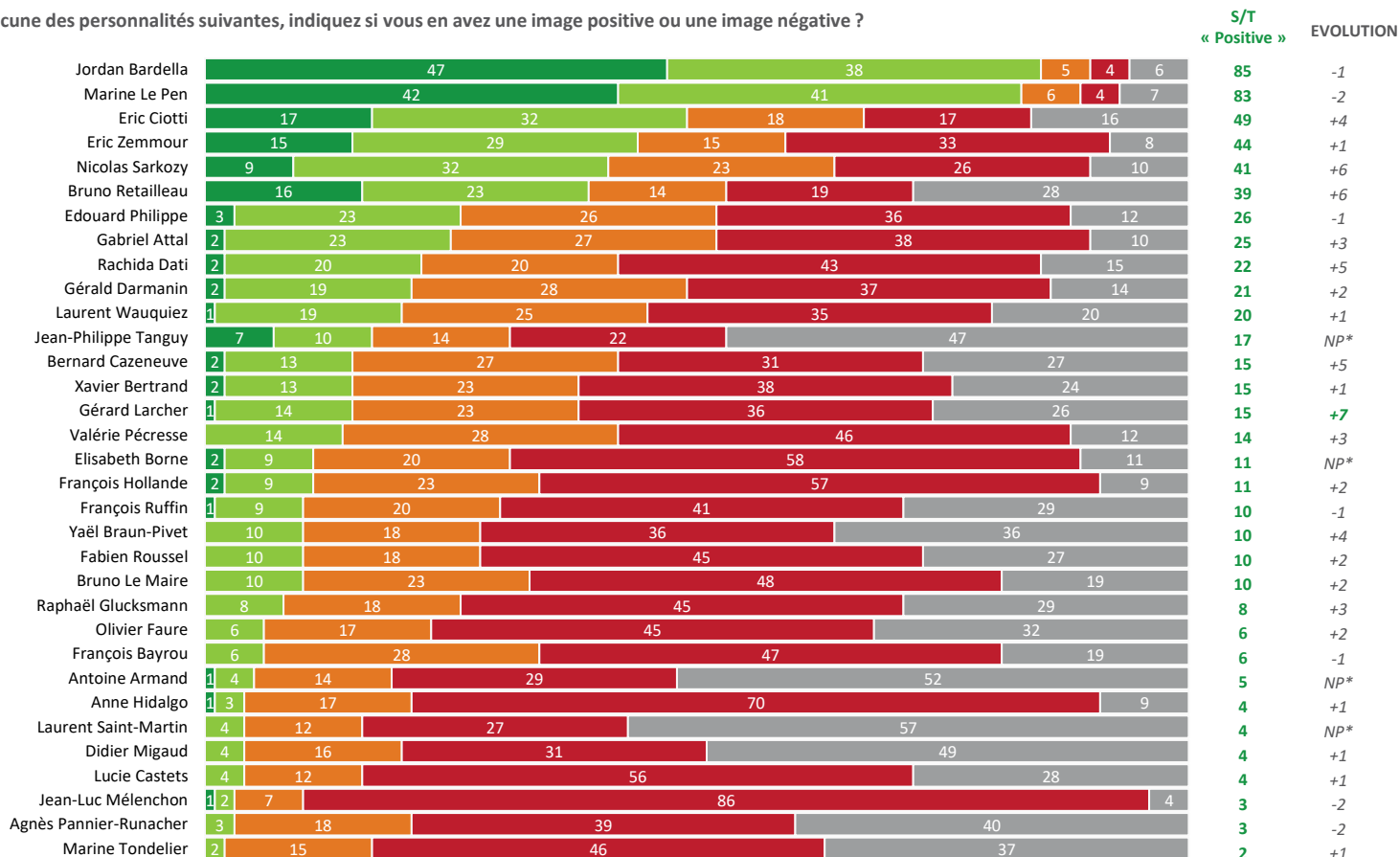
- Une image très positive
- Une image plutôt positive
- Une image plutôt négative
- Une image très négative
- Sans opinion

# Le classement des personnalités

## Ensemble des électeurs de Marine Le Pen et d'Éric Zemmour

Question : Pour chacune des personnalités suivantes, indiquez si vous en avez une image positive ou une image négative ?

En %

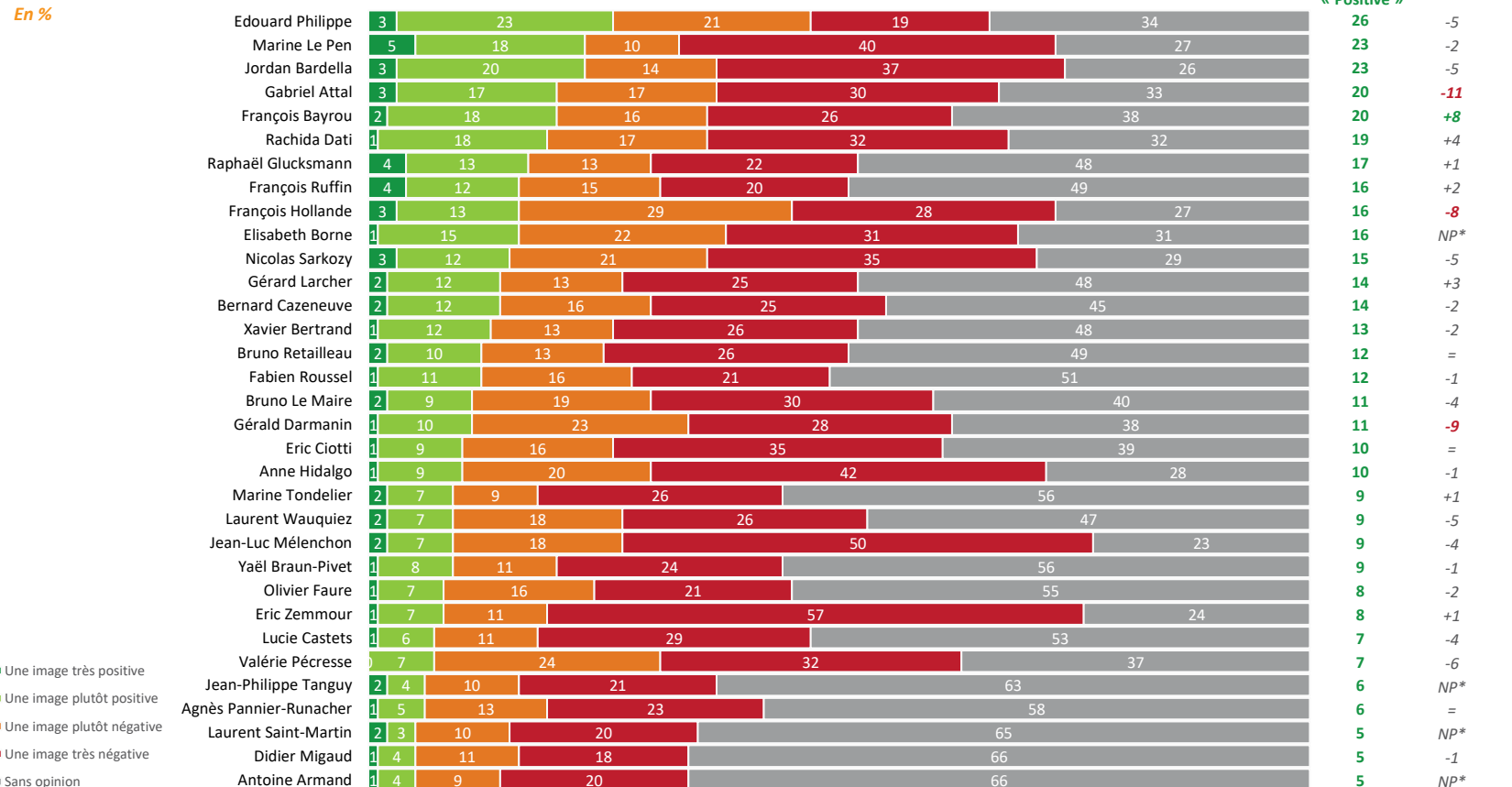


- Une image très positive
- Une image plutôt positive
- Une image plutôt négative
- Une image très négative
- Sans opinion

# Le classement des personnalités

Ensemble des abstentionnistes, des votes blancs et nuls et des non-inscrits

Question : Pour chacune des personnalités suivantes, indiquez si vous en avez une image positive ou une image négative ?



- Une image très positive
- Une image plutôt positive
- Une image plutôt négative
- Une image très négative
- Sans opinion

—  
11 rue de Rouvray  
92200 Neuilly sur Seine / FR  
Tél. +33 (0)1 57 64 01 60  
@elabe\_fr  
[www.elabe.fr](http://www.elabe.fr)

—  
ELABE

