

Les Echos

L'OBSERVATOIRE
POLITIQUE

—
Baromètre ELABE pour LES ECHOS
3 octobre 2024
—

ELABE



Fiche technique

Interrogation

- Echantillon de **1 007** personnes, représentatif de la population française âgée de 18 ans et plus.

Constitution de l'échantillon

- La représentativité de l'échantillon a été assurée selon la **méthode des quotas** appliquée aux variables suivantes : sexe, âge et profession de l'interviewé après stratification par région et catégorie d'agglomération.

Mode de recueil et dates de terrain

- Interrogation par Internet du **1^{er} au 2 octobre 2024**.



Marges d'erreur

Pour un échantillon de 1 000 personnes, les marges d'erreur sont les suivantes avec un niveau de confiance de 95% :

Pour un pourcentage de :	La marge d'erreur est de :	Le résultat réel se situe dans une fourchette entre :
5%	+/- 1.4	3.6 et 6.4
10%	+/- 1.9	8.1 et 11.9
15%	+/- 2.2	12.8 et 17.2
20%	+/- 2.5	17.5 et 22.5
25%	+/- 2.7	22.3 et 27.7
30%	+/- 2.8	27.2 et 32.8
35%	+/- 3	32 et 38
40%	+/- 3	37 et 43
45%	+/- 3.1	41.9 et 48.1
50%	+/- 3.1	46.9 et 53.1
55%	+/- 3.1	51.9 et 58.1
60%	+/- 3	57 et 63
65%	+/- 3	62 et 68
70%	+/- 2.8	67.2 et 72.8
75%	+/- 2.7	72.3 et 77.7
80%	+/- 2.5	77.5 et 82.5
85%	+/- 2.2	82.8 et 87.2
90%	+/- 1.9	88.1 et 91.9
95%	+/- 1.4	93.6 et 96.4

Exemple de lecture :

Pour un résultat observé de **25 %**, il y a 95% de chances pour que le résultat réel soit compris entre **22,3 %** et **27,7 %**.



Principaux enseignements

➤ Le président de la République enregistre son plus bas niveau depuis son élection de mai 2017.

A la suite de la nomination du gouvernement, seuls 22% des Français interrogés par Elabe pour Les Echos accordent leur confiance au président de la République pour affronter efficacement les problèmes qui se posent au pays, une mesure en baisse de 3 points en un mois et de 5 points en deux mois. Il atteint ici son plus bas niveau depuis sa première élection ; pour rappel, il obtenait la confiance de seulement 23% des Français au plus fort de la crise des gilets jaunes en décembre 2018. Dans le même temps, la défiance est très élevée : 72% (+1 point) des Français ne lui font pas confiance, dont 46% (+2 points et +7 points deux mois) **pas du tout confiance**. Cet indicateur n'atteint pas son record, mesuré à 51% lors de son premier mandat au plus fort de la crise des gilets jaunes et 47% lors de son second mandat, en mai 2023 après l'adoption de la réforme des retraites.

Politiquement, il enregistre une baisse – pour le deuxième mois consécutif – auprès de son électorat : il obtient la confiance de 61% de ses électeurs de premier tour (-4 points et -13 points en deux mois) et 45% de ceux du second tour (-1 point et -7 points en deux mois). Ces mesures se rapprochent des plus bas niveaux enregistrés à l'hiver 2018-2019 : pour rappel, il obtenait 58% en janvier 2019 auprès de ses électeurs de premier tour et 42% en décembre 2018 auprès de ceux du second. Parallèlement, il reste à son étiage auprès des électeurs d'opposition : 13% (+2 points après -4 le mois dernier) auprès des électeurs de Jean-Luc Mélenchon, 5% (-7 points) auprès de ceux de Marine Le Pen, 15% (-3 points) auprès des abstentionnistes.

Professionnellement, la confiance accordée au Président évolue négativement auprès des cadres (30%, -9 points), des professions intermédiaires (18%, -4 points) et des retraités (19%, -7 points et -10 points en trois mois). Si elle reste stable auprès de l'ensemble des catégories populaires (20%), elle baisse en leur sein auprès des ouvriers (12%, -5 points). **Au global, Emmanuel Macron enregistre ses mesures les plus basses depuis mai 2017 auprès des professions intermédiaires, des ouvriers et des retraités.**

En termes d'âge, il obtient une confiance supérieure auprès des moins de 35 ans (entre 30% et 27%) qu'auprès des +35 ans (entre 18% et 22%).

28% des Français font confiance à Michel Barnier : le Premier ministre enregistre une baisse similaire à celle du Président (-3 points).

La défiance à son égard évolue plus fortement encore : 54% (+6 points) des Français ne lui font pas confiance. 18% (-3 points) des Français ne se prononcent pas. S'il obtenait une confiance proche de celle de Gabriel Attal au lendemain de sa nomination (31% vs 32%), une différence se fait déjà jour pour la deuxième mesure (28% vs 32%).

Politiquement, il obtient la confiance de 57% des électeurs du 1^{er} tour d'Emmanuel Macron (-2 points), et de 68% (-3 points) de ceux de Valérie Pécresse. Parmi les électeurs d'opposition, il obtient 14% auprès des électeurs de Jean-Luc Mélenchon (+2 points), 24% des électeurs de Marine Le Pen (-2 points) et 16% des abstentionnistes (-7 points). Professionnellement, il enregistre une baisse auprès des cadres (36%, -8 points) et des retraités (40%, -4 points). Il reste quasi-stable auprès des professions intermédiaires (20%, -1 point) et des catégories populaires (21%, -2 points).

A titre de comparaison, il enregistre des niveaux de confiance plus élevés que le président auprès des électeurs de Valérie Pécresse et de Marine Le Pen (19 points au-dessus) ; auprès des cadres (6 points au-dessus) et des retraités (21 points au-dessus) ; et auprès des +35 ans et notamment des plus de 65 ans (20 points au-dessus).

Principaux enseignements

> Edouard Philippe reprend la tête du classement.

En octobre, Edouard Philippe (41%, -2 points) devance Gabriel Attal (39%, -5 points) de deux points. Suivent Jordan Bardella (36%, -2 points) et Marine Le Pen (34%, -3 points). Gérard Darmanin est sixième (28%) : alors qu'il avait progressé de 10 points entre juin et septembre, il recule ce mois-ci de 6 points. Raphaël Glucksmann (27%, -2 points) est la première personnalité de gauche du classement.

Alors que la plupart des personnalités sont en baisse ce mois-ci, trois se distinguent : les deux anciens présidents restent stables (Nicolas Sarkozy est 5^{ème} à 28% et François Hollande est 8^{ème} à 27%) tandis que Bruno Retailleau enregistre une forte hausse de 6 points à 21% grâce à un gain de notoriété (36% sans opinion, -13 points), sa mauvaise image progresse dans le même temps de 7 points (43%). Didier Migaud reste peu connu (57% sans opinion) : 11% des Français ont une bonne image de lui et 32% une mauvaise image.

Après des électeurs de gauche, François Ruffin prend la première place (54%, +3 points et +9 points en deux mois) à Fabien Roussel (50%, -9 après +8 points). Raphaël Glucksmann complète le podium (47%, -1 point). Lucie Castets baisse de 6 points après avoir progressé de 21 points le mois dernier (46% pour 24% d'image négative ; 30% ne se prononcent pas). Marine Tondelier enregistre la plus forte progression de ce mois (43%, +4 points et +6 points en deux mois). Edouard Philippe est la première personnalité n'appartenant pas à ce camp : il est 10^{ème} à 30% (-1 point).

Après des électeurs d'Emmanuel Macron, Edouard Philippe efface le recul enregistré le mois dernier (85%, +12 après -10 points) et reprend sa première place à Gabriel Attal (79%, -4 points). Gérald Darmanin est troisième (64%, -3 points et -5 points en deux mois). Bruno Le Maire (56%, stable), Bernard Cazeneuve (54%, +1 point) et François Bayrou (49%, +3 points) complètent le podium.

Parmi les membres du gouvernement, Rachida Dati est la mieux placée (12^{ème}, 42%, +2 points), Sébastien Lecornu obtient 39% (39% ne se prononcent pas), Bruno Retailleau (30%, +5 points), Agnès Pannier-Runacher 31% (52% ne se prononcent pas) et Didier Migaud 24% (50% ne se prononcent pas).

Après des électeurs de Marine Le Pen et d'Éric Zemmour, Jordan Bardella (86%, -2 points) ravit la première place à Marine Le Pen (85%, -4 points). Ils devancent largement Marion Maréchal (66%, +7 points) et plus encore Éric Ciotti (45%, -8 points) et Éric Zemmour (43%, +2 points). Bruno Retailleau enregistre une hausse de 17 points, à 33% et se classe 7^{ème} (31% ne se prononcent pas).



LA CONFIANCE DANS L'EXÉCUTIF

—

Emmanuel MACRON, Président de la République

Michel Barnier, Premier ministre

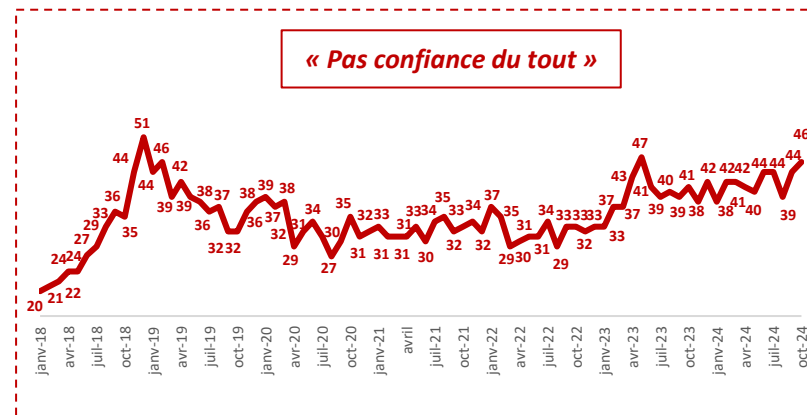
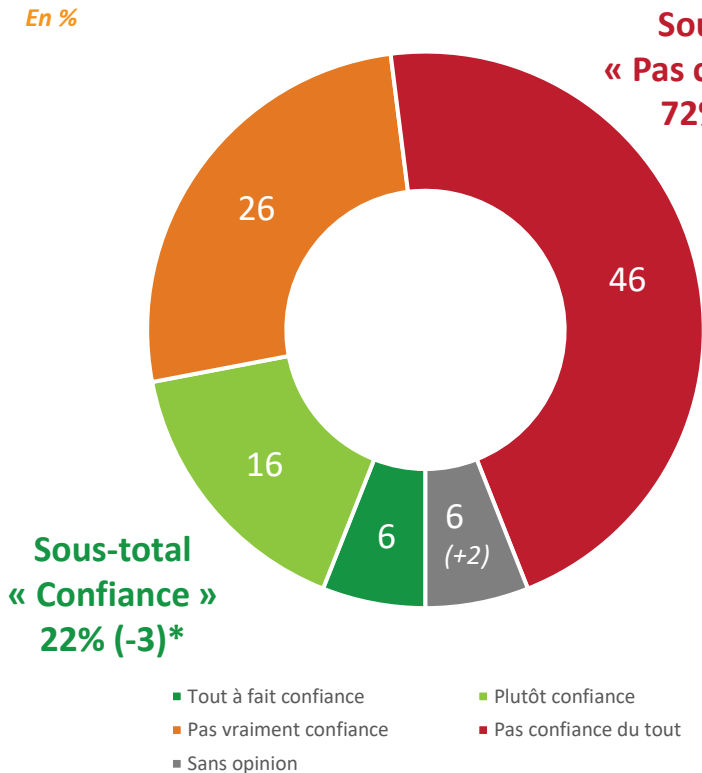


La cote de confiance du Président de la République

Ensemble des Français

Question : Faites-vous confiance ou pas confiance au Président de la République, Emmanuel MACRON, pour affronter efficacement les principaux problèmes qui se posent au pays ?

En %



(*) Evolution par rapport à l'enquête Elabe pour Les Echos réalisée du 10 au 11 septembre 2024.

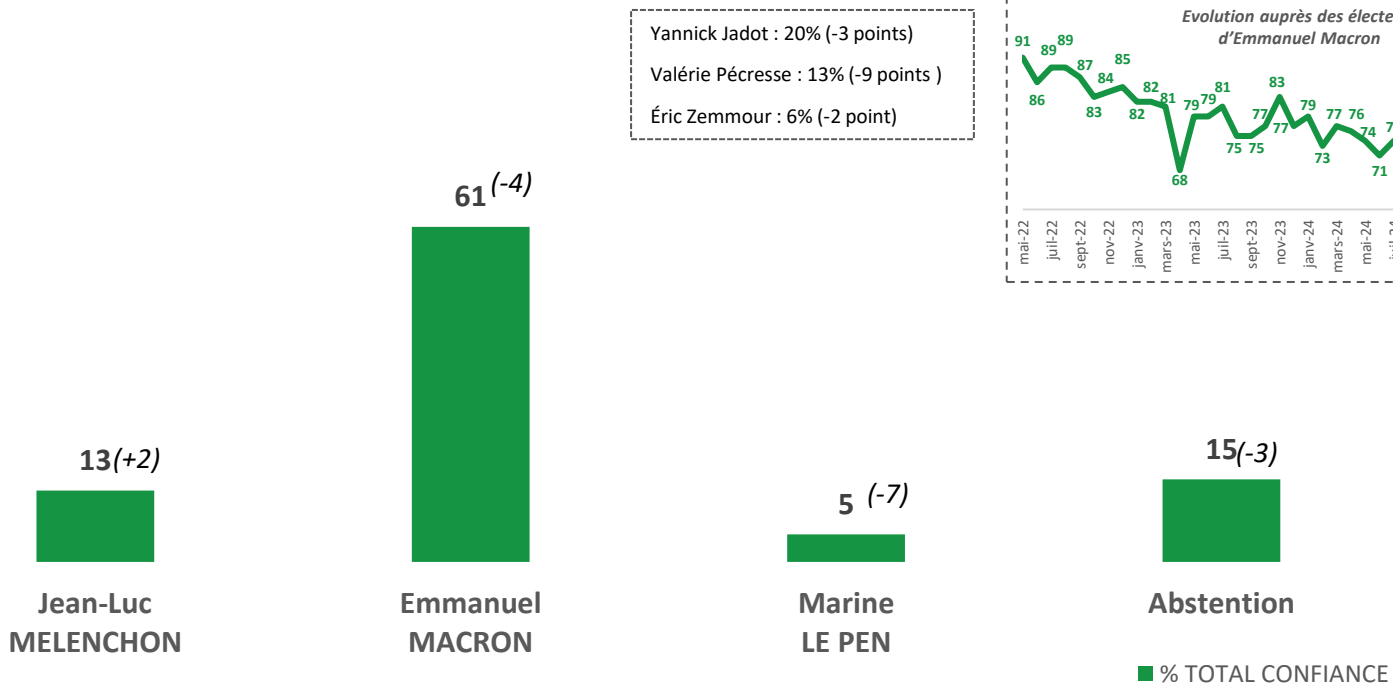
La cote de confiance du Président de la République

Selon l'électorat de 1^{er} tour de la présidentielle 2022

Question : Faites-vous confiance ou pas confiance au Président de la République, Emmanuel MACRON, pour affronter efficacement les principaux problèmes qui se posent au pays ?

En %

Confiance en Emmanuel Macron selon l'électorat de 1er tour de la présidentielle 2022



(*) Evolution par rapport à l'enquête Elabe pour Les Echos réalisée du 10 au 11 septembre 2024.

Evolution de la cote de confiance de l'exécutif

Récapitulatif depuis mai 2022



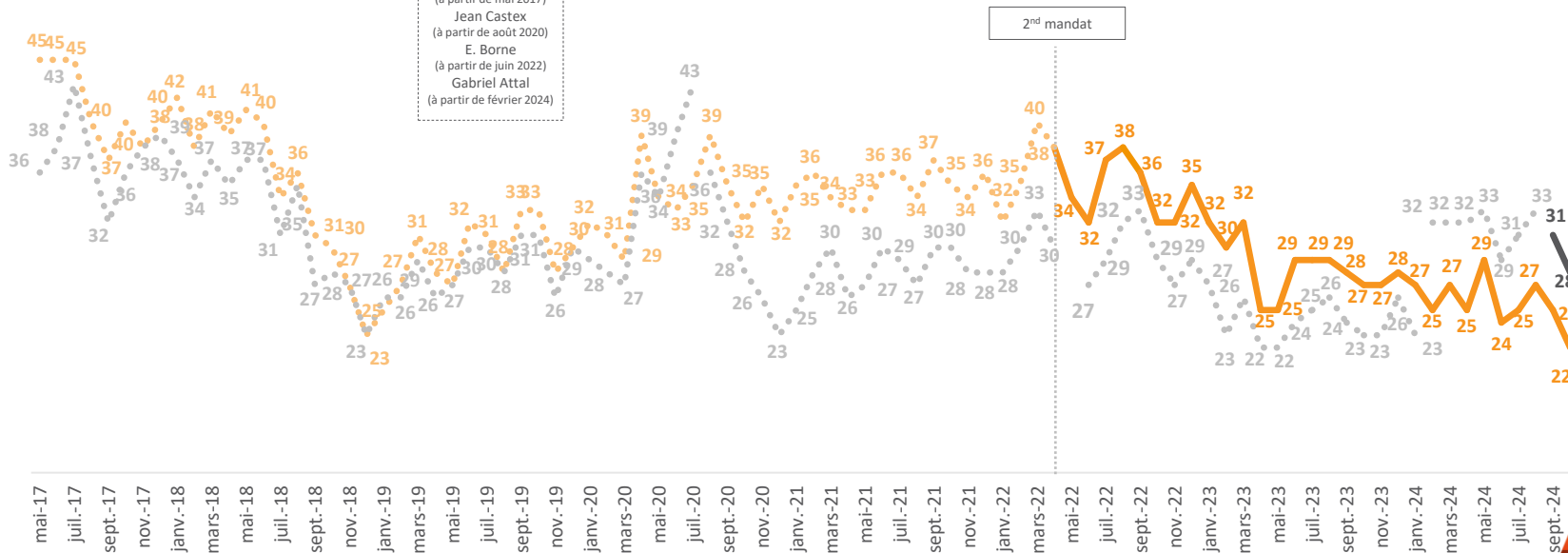
2nd mandat

1^{er} mandat



Michel Barnier
à partir de sept. 2024

Edouard Philippe
(à partir de mai 2017)
Jean Castex
(à partir de août 2020)
E. Borne
(à partir de juin 2022)
Gabriel Attal
(à partir de février 2024)



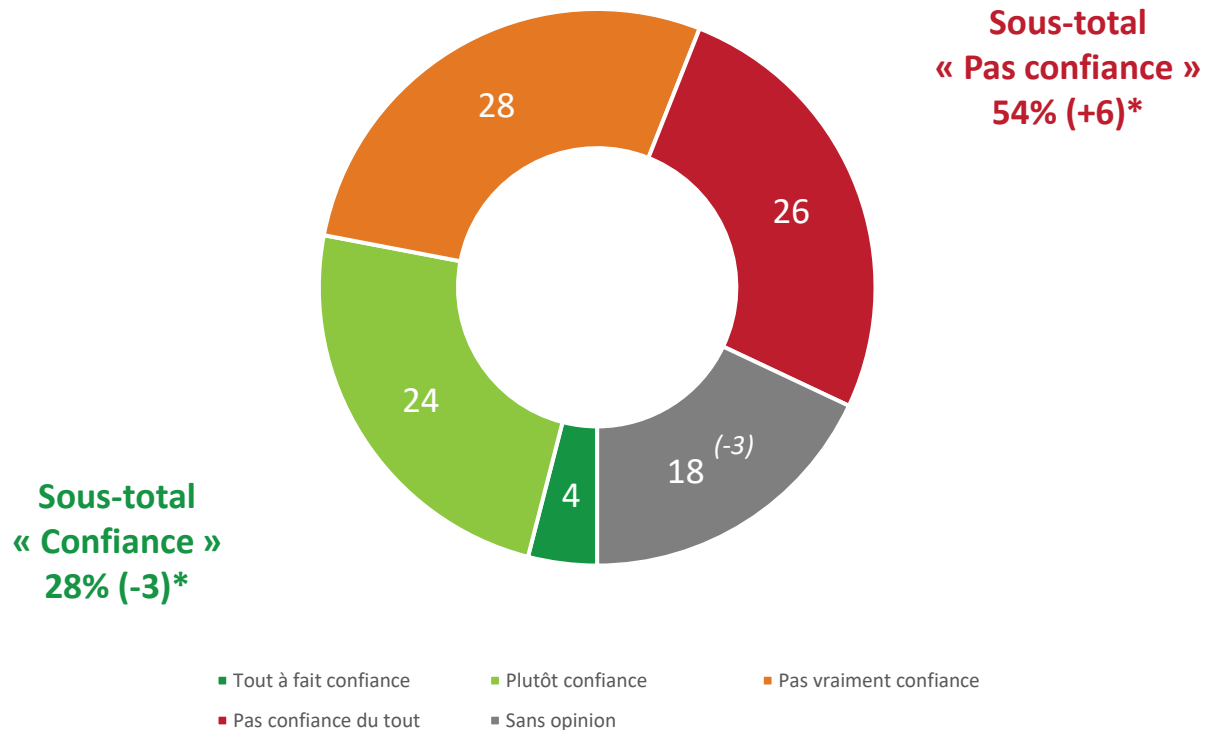
(*) Source : Elabe / Les Echos.

La cote de confiance du Premier ministre

Ensemble des Français

Question : Faites-vous confiance ou pas confiance au Premier ministre, Michel Barnier, pour affronter efficacement les principaux problèmes qui se posent au pays ?

En %



(*) Evolution par rapport à l'enquête Elabe pour Les Echos réalisée du 10 au 11 septembre 2024.

La cote de confiance du Président de la République

Détail des résultats par catégories sociodémographiques et professionnelles

En %	Total	Tout à fait confiance	Plutôt confiance	Pas vraiment confiance	Pas confiance du tout	Sans opinion	TOTAL CONFIANCE	TOTAL PAS CONFIANCE
Ensemble	100	6	16	26	46	6	22	72
SEXE DU REpondant								
Homme	100	8	18	21	49	4	26	70
Femme	100	3	15	31	43	8	18	74
AGE DU REpondant								
18-24 ans	100	7	23	23	37	10	30	60
25-34 ans	100	13	14	20	43	10	27	63
35-49 ans	100	3	15	29	46	7	18	75
50-64 ans	100	4	14	26	51	5	18	77
65 ans et plus	100	5	17	28	47	3	22	75
PROFESSION DU REpondant								
Actifs	100	6	16	26	45	7	22	71
Artisan, commerçant (*)	100	21	19	14	36	10	40	50
CSP+	100	5	18	28	41	8	23	69
Cadre, profession intellectuelle supérieure	100	8	22	27	37	6	30	64
Profession intermédiaire	100	4	14	29	44	9	18	73
CSP-	100	5	15	25	50	5	20	75
Employé	100	5	20	26	43	6	25	69
Ouvrier	100	5	7	25	59	4	12	84
Inactifs	100	4	16	27	48	5	20	75
Retraité	100	4	15	29	49	3	19	78
Autre Inactif	100	5	18	21	46	10	23	67
CATEGORIE D'AGGLOMERATION								
Communes rurales	100	3	17	20	54	6	20	74
Communes urbaines de province	100	5	15	29	45	6	20	74
De 2.000 à moins de 20.000 hab.	100	2	15	33	47	3	17	80
De 20.000 à moins de 100.000 hab.	100	6	13	26	50	5	19	76
100.000 hab. et plus	100	5	16	29	42	8	21	71
Agglomération parisienne	100	13	20	23	37	7	33	60

* Résultats à interpréter avec prudence compte-tenu des effectifs de répondants

La cote de confiance du Président de la République

Détail des résultats selon la préférence partisane et le vote à la présidentielle

En %	Total	Tout à fait confiance	Plutôt confiance	Pas vraiment confiance	Pas confiance du tout	Sans opinion	TOTAL CONFIANCE	TOTAL PAS CONFIANCE
Ensemble	100	6	16	26	46	6	22	72
PREFERENCE PARTISANE								
TOTAL GAUCHE	100	5	14	31	46	4	19	77
La France insoumise (FI)	100	9	11	25	53	2	20	78
Europe Ecologie Les Verts / Génération.s	100	2	14	36	45	3	16	81
Le Parti Socialiste (PS)	100	6	13	35	42	4	19	77
LREM ET ALLIES	100	21	57	16	3	3	78	19
La République en marche	100	31	61	6	0	3	91	6
TOTAL DROITE	100	10	17	35	36	2	27	71
Les Républicains	100	10	14	38	36	2	24	74
TOTAN RN / R!	100	2	5	16	76	1	7	92
Le Rassemblement National	100	2	5	18	74	1	7	92
Reconquête ! (d'Éric Zemmour)	100	5	0	0	95	0	5	95
SANS PREFERENCE PARTISANE	100	2	12	31	43	12	14	74
VOTE PRESIDENTIELLE 2022 (1ER TOUR)								
Jean-Luc MELENCHON	100	4	9	25	61	1	13	86
Yannick JADOT*	100	0	20	29	49	3	20	78
Emmanuel MACRON	100	18	43	23	11	5	61	34
Valérie PECRESSE*	100	2	11	50	34	3	13	84
Marine LE PEN	100	0	5	16	76	3	5	92
Éric ZEMMOUR*	100	3	3	12	82	0	6	94
Abstention, vote blanc ou nul	100	3	12	30	42	13	15	72
VOTE PRESIDENTIELLE 2022 (2ND TOUR)								
Emmanuel MACRON	100	12	33	33	18	4	45	51
Marine LE PEN	100	2	4	16	76	2	6	92
Abstention, vote blanc ou nul	100	3	8	26	52	11	11	78

* Résultats à interpréter avec prudence compte-tenu des effectifs de répondants

La cote de confiance du Premier ministre

Détail des résultats par catégories sociodémographiques et professionnelles

En %	Total	Tout à fait confiance	Plutôt confiance	Pas vraiment confiance	Pas confiance du tout	Sans opinion	TOTAL CONFIANCE	TOTAL PAS CONFIANCE
Ensemble	100	4	24	28	26	18	28	54
SEXE DU REpondant								
Homme	100	5	27	24	31	13	32	55
Femme	100	4	22	31	21	22	26	52
AGE DU REpondant								
18-24 ans	100	4	18	28	25	25	22	53
25-34 ans	100	6	18	25	31	20	24	56
35-49 ans	100	2	20	30	28	20	22	58
50-64 ans	100	3	23	28	28	18	26	56
65 ans et plus	100	7	35	27	20	11	42	47
PROFESSION DU REpondant								
Actifs	100	4	23	27	27	19	27	54
Artisan, commerçant (*)	100	13	42	17	13	15	55	30
CSP+	100	3	23	29	26	19	26	55
Cadre, profession intellectuelle supérieure	100	4	32	26	24	14	36	50
Profession intermédiaire	100	4	16	31	27	22	20	58
CSP-	100	2	19	28	30	21	21	58
Employé	100	1	21	30	26	22	22	56
Ouvrier	100	4	16	25	36	19	20	61
Inactifs	100	5	27	28	24	16	32	52
Retraité	100	7	33	26	22	12	40	48
Autre Inactif	100	3	12	32	28	25	15	60
CATEGORIE D'AGGLOMERATION								
Communes rurales	100	1	22	27	28	22	23	55
Communes urbaines de province	100	4	26	28	25	17	30	53
De 2.000 à moins de 20.000 hab.	100	1	27	35	21	16	28	56
De 20.000 à moins de 100.000 hab.	100	6	24	24	30	16	30	54
100.000 hab. et plus	100	4	26	27	25	18	30	52
Agglomération parisienne	100	11	22	26	26	15	33	52

* Résultats à interpréter avec prudence compte-tenu des effectifs de répondants

La cote de confiance du Premier ministre

Détail des résultats selon la préférence partisane et le vote à la présidentielle

En %	Total	Tout à fait confiance	Plutôt confiance	Pas vraiment confiance	Pas confiance du tout	Sans opinion	TOTAL CONFIANCE	TOTAL PAS CONFIANCE
Ensemble	100	4	24	28	26	18	28	54
PREFERENCE PARTISANE								
TOTAL GAUCHE	100	2	19	32	39	8	21	71
La France insoumise (FI)	100	4	19	23	46	8	23	69
Europe Ecologie Les Verts / Génération.s	100	0	21	32	37	11	21	68
Le Parti Socialiste (PS)	100	3	20	38	33	6	23	71
LREM ET ALLIES	100	15	56	20	2	7	71	22
La République en marche	100	17	53	20	0	10	70	20
TOTAL DROITE	100	12	56	19	2	11	68	21
Les Républicains	100	12	55	21	3	9	67	24
TOTAN RN / R!	100	3	22	28	30	17	25	58
Le Rassemblement National	100	3	23	27	28	19	26	55
Reconquête ! (d'Éric Zemmour)	100	8	24	28	40	0	32	68
SANS PREFERENCE PARTISANE	100	2	15	29	26	28	17	55
VOTE PRESIDENTIELLE 2022 (1ER TOUR)								
Jean-Luc MELENCHON	100	2	12	29	49	8	14	78
Yannick JADOT*	100	0	27	26	36	11	27	62
Emmanuel MACRON	100	15	42	26	5	12	57	31
Valérie PECRESSE*	100	12	56	14	7	11	68	21
Marine LE PEN	100	2	22	30	27	19	24	57
Éric ZEMMOUR*	100	0	33	31	32	3	33	63
Abstention, vote blanc ou nul	100	1	15	28	27	29	16	55
VOTE PRESIDENTIELLE 2022 (2ND TOUR)								
Emmanuel MACRON	100	9	35	31	13	12	44	44
Marine LE PEN	100	2	26	27	30	15	28	57
Abstention, vote blanc ou nul	100	2	13	26	34	25	15	60

* Résultats à interpréter avec prudence compte-tenu des effectifs de répondants

LE CLASSEMENT DES PERSONNALITÉS

—

Ensemble des Français

Auprès des électeurs de gauche et des écologistes

Auprès des électeurs d'Emmanuel Macron

Auprès des électeurs de Marine Le Pen et d'Éric Zemmour

Auprès des abstentionnistes, des votes blancs et nuls et des non-inscrits


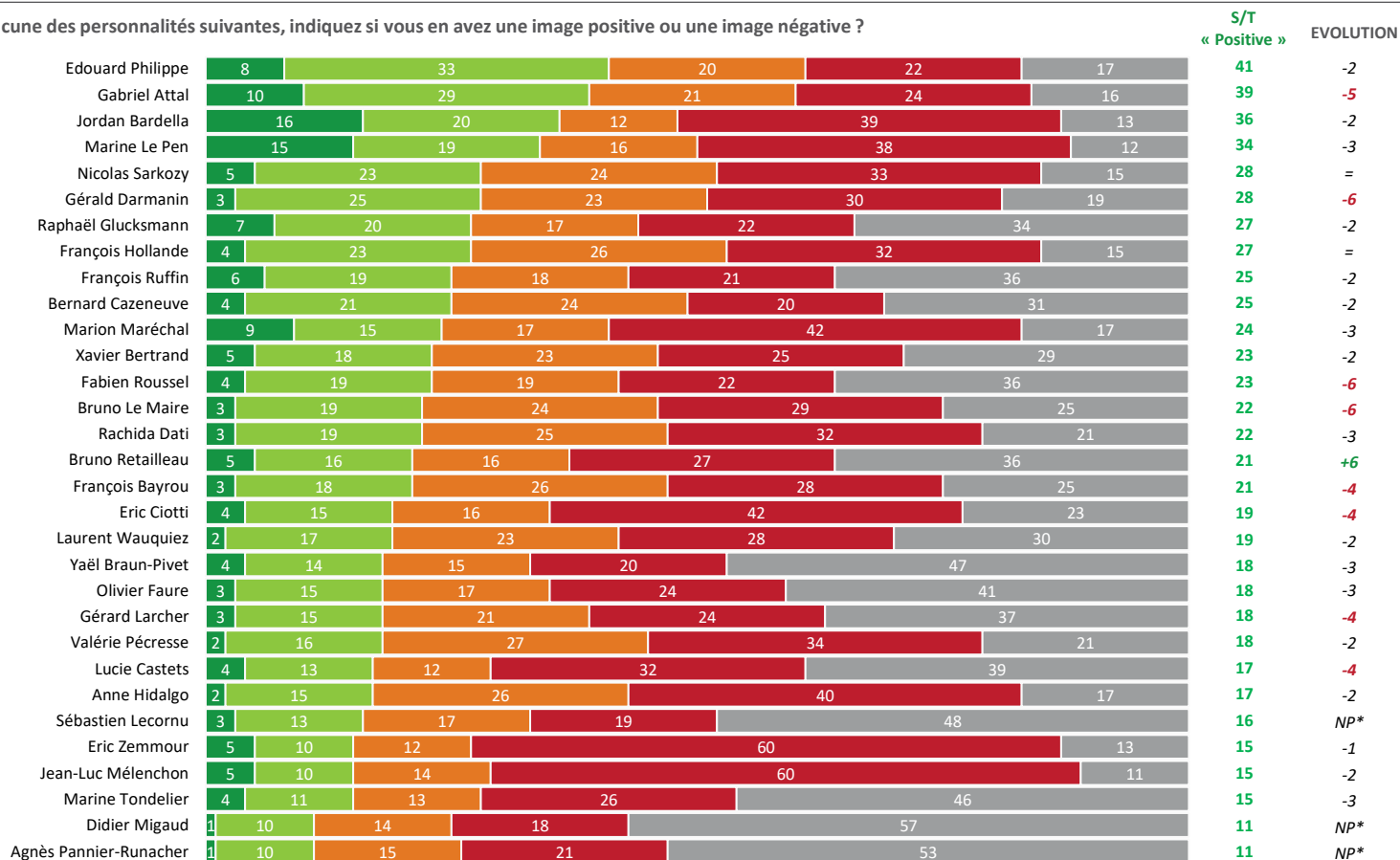


Le classement des personnalités

Ensemble des Français

Question : Pour chacune des personnalités suivantes, indiquez si vous en avez une image positive ou une image négative ?

En %

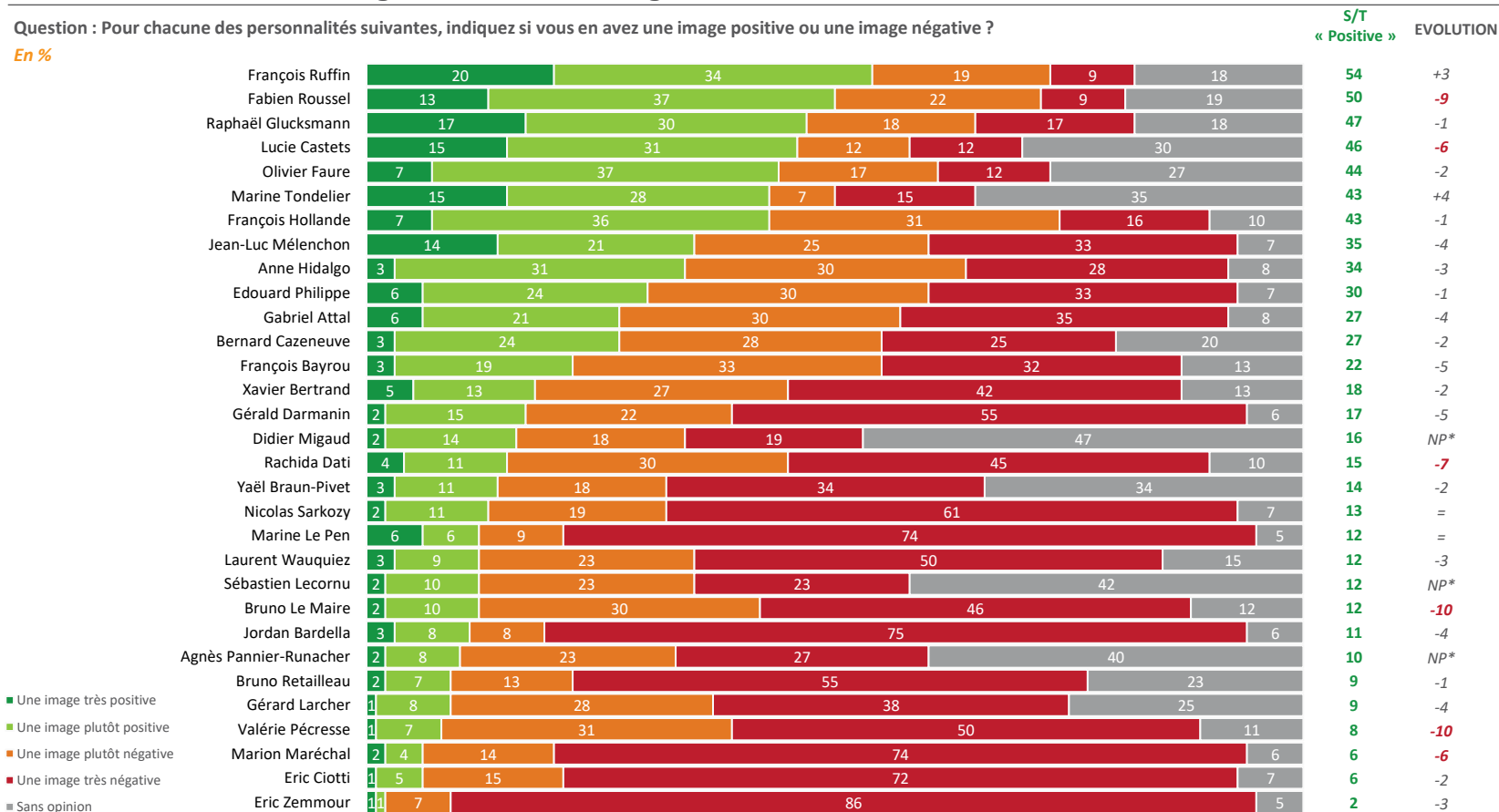


Le classement des personnalités

Ensemble des électeurs de gauche et des écologistes

Question : Pour chacune des personnalités suivantes, indiquez si vous en avez une image positive ou une image négative ?

En %



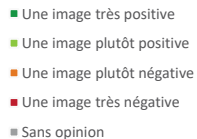
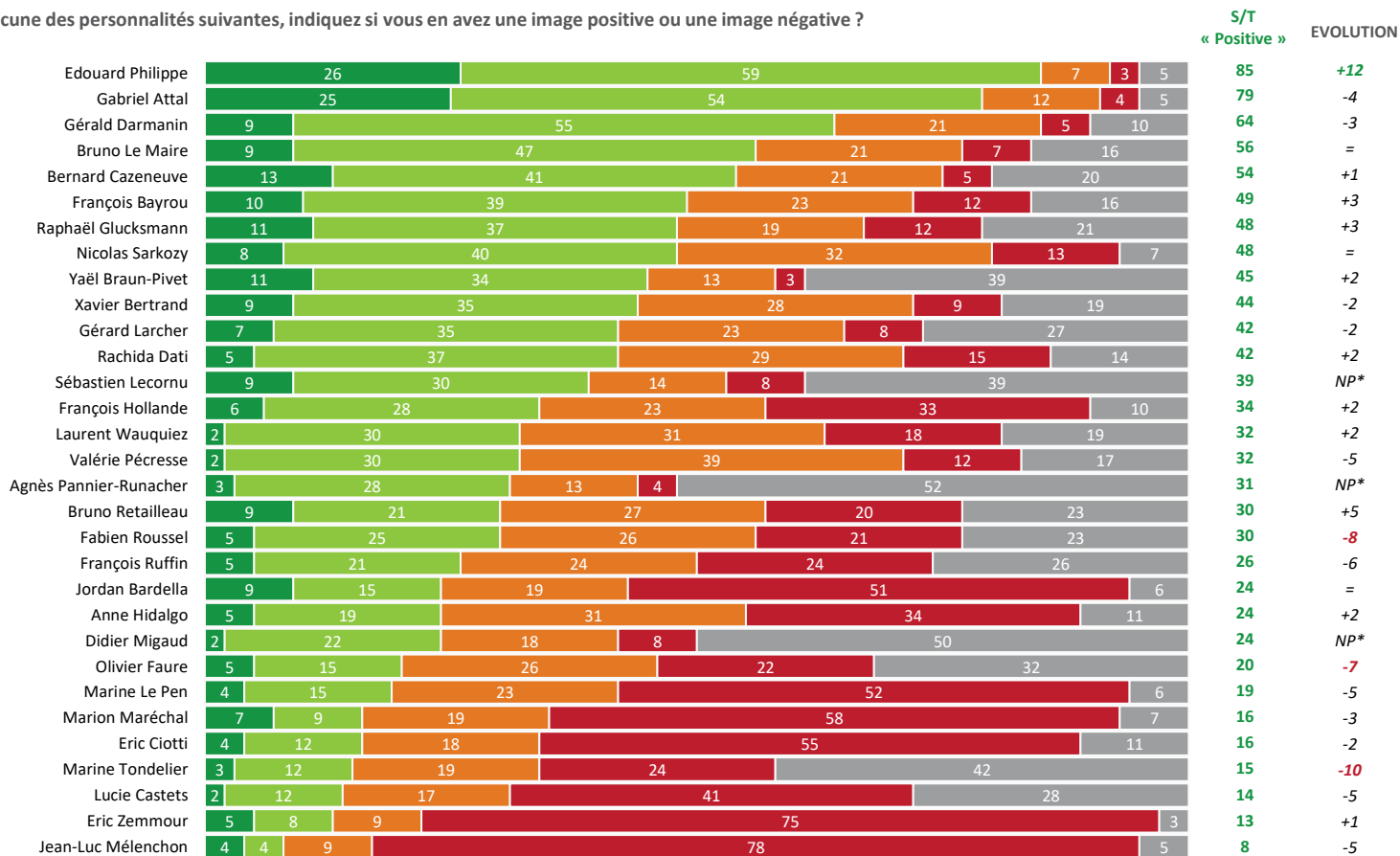
- Une image très positive
- Une image plutôt positive
- Une image plutôt négative
- Une image très négative
- Sans opinion

Le classement des personnalités

Ensemble des électeurs d'Emmanuel Macron

Question : Pour chacune des personnalités suivantes, indiquez si vous en avez une image positive ou une image négative ?

En %

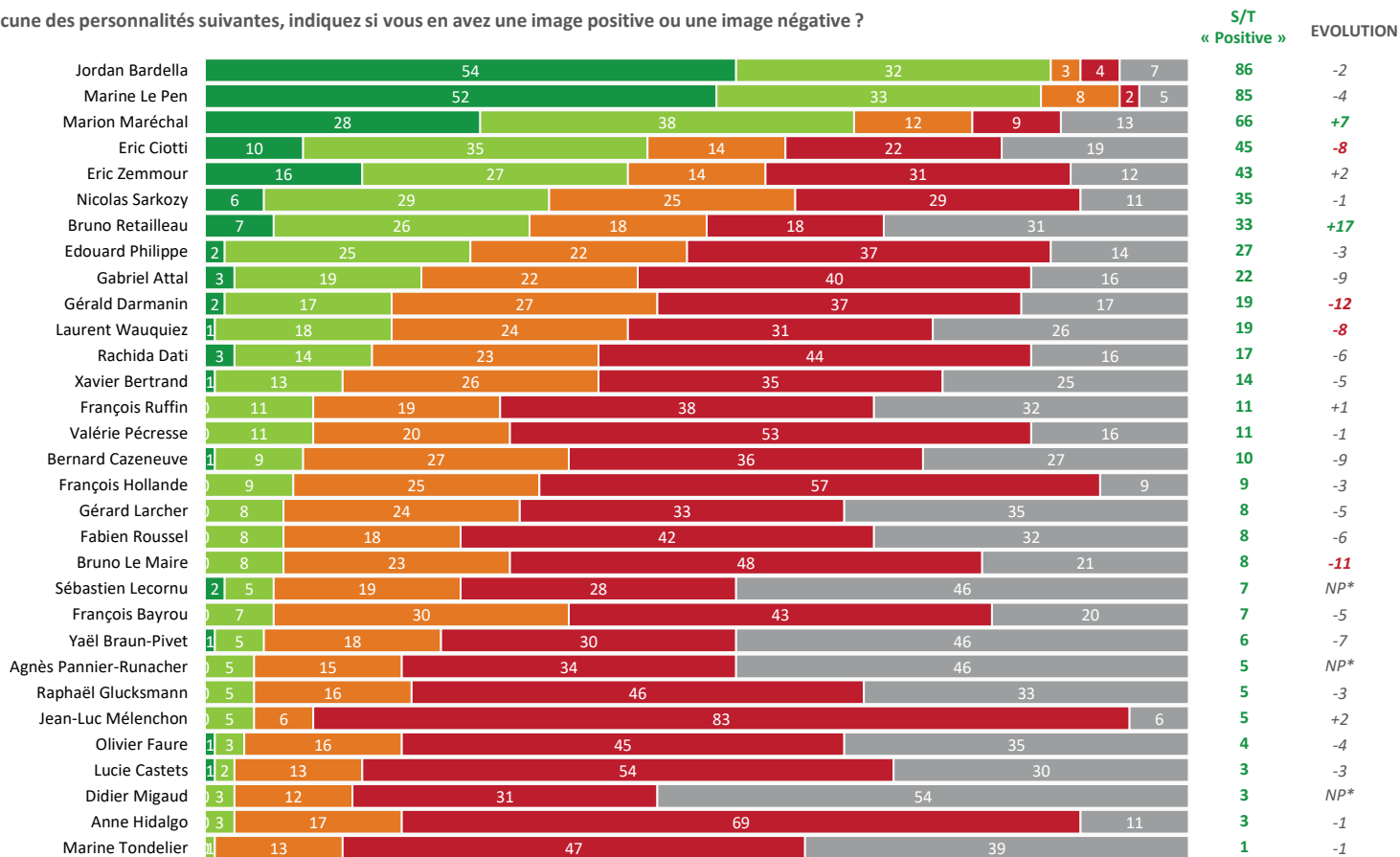


Le classement des personnalités

Ensemble des électeurs de Marine Le Pen et d'Éric Zemmour

Question : Pour chacune des personnalités suivantes, indiquez si vous en avez une image positive ou une image négative ?

En %

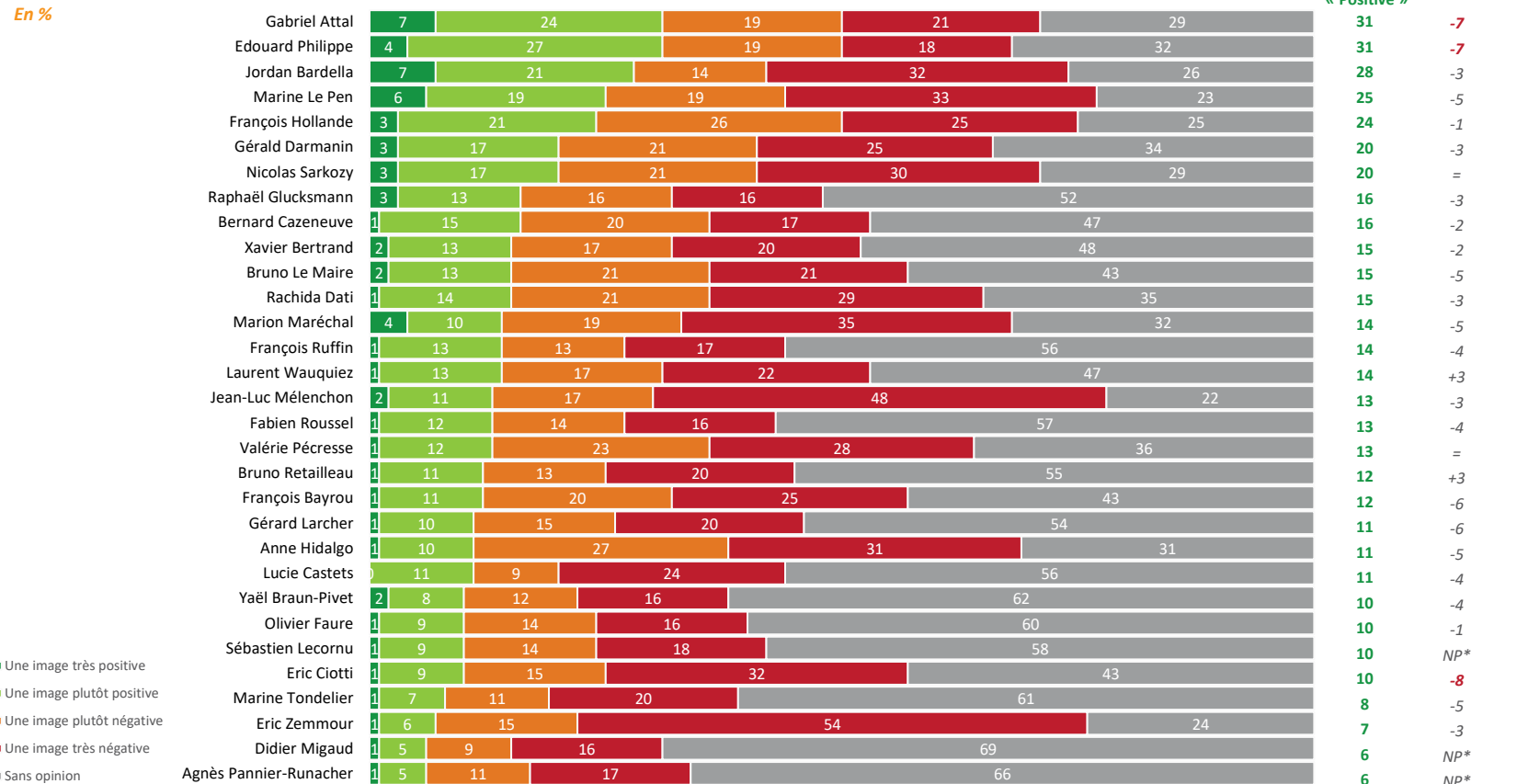


- Une image très positive
- Une image plutôt positive
- Une image plutôt négative
- Une image très négative
- Sans opinion

Le classement des personnalités

Ensemble des abstentionnistes, des votes blancs et nuls et des non-inscrits

Question : Pour chacune des personnalités suivantes, indiquez si vous en avez une image positive ou une image négative ?



- Une image très positive
- Une image plutôt positive
- Une image plutôt négative
- Une image très négative
- Sans opinion

—
11 rue de Rouvray
92200 Neuilly sur Seine / FR
Tél. +33 (0)1 57 64 01 60
@elabe_fr
www.elabe.fr

—
ELABE

