

Les Echos

L'OBSERVATOIRE
POLITIQUE

—
Baromètre ELABE pour LES ECHOS
12 septembre 2024
—

ELABE



Fiche technique

Interrogation

- Echantillon de **1 000** personnes, représentatif de la population française âgée de 18 ans et plus.

Constitution de l'échantillon

- La représentativité de l'échantillon a été assurée selon la **méthode des quotas** appliquée aux variables suivantes : sexe, âge et profession de l'interviewé après stratification par région et catégorie d'agglomération.

Mode de recueil et dates de terrain

- Interrogation par Internet du **10 au 11 septembre 2024**.



Marges d'erreur

Pour un échantillon de 1 000 personnes, les marges d'erreur sont les suivantes avec un niveau de confiance de 95% :

Pour un pourcentage de :	La marge d'erreur est de :	Le résultat réel se situe dans une fourchette entre :
5%	+/- 1.4	3.6 et 6.4
10%	+/- 1.9	8.1 et 11.9
15%	+/- 2.2	12.8 et 17.2
20%	+/- 2.5	17.5 et 22.5
25%	+/- 2.7	22.3 et 27.7
30%	+/- 2.8	27.2 et 32.8
35%	+/- 3	32 et 38
40%	+/- 3	37 et 43
45%	+/- 3.1	41.9 et 48.1
50%	+/- 3.1	46.9 et 53.1
55%	+/- 3.1	51.9 et 58.1
60%	+/- 3	57 et 63
65%	+/- 3	62 et 68
70%	+/- 2.8	67.2 et 72.8
75%	+/- 2.7	72.3 et 77.7
80%	+/- 2.5	77.5 et 82.5
85%	+/- 2.2	82.8 et 87.2
90%	+/- 1.9	88.1 et 91.9
95%	+/- 1.4	93.6 et 96.4

Exemple de lecture :

Pour un résultat observé de **25 %**, il y a 95% de chances pour que le résultat réel soit compris entre **22,3 %** et **27,7 %**.



Principaux enseignements

➤ La nomination d'un nouveau Premier ministre ne permet pas au président de la République de reprendre un nouveau souffle.

A la suite de la nomination de Michel Barnier à Matignon, un quart des Français (25%, -2 points) interrogés par Elabe pour Les Echos accordent leur confiance au président de la République pour affronter efficacement les problèmes qui se posent au pays. Après avoir enregistré une légère progression durant la période estivale et des Jeux Olympiques (+3 points en juillet et en août), le président retrouve un niveau de confiance relativement fragile, proche de ses plus bas niveaux (23% sur le premier mandat et 24% sur le deuxième mandat). Dans le même temps, la défiance progresse plus fortement encore : 71% (+3 points) des Français ne lui font pas confiance dont 44% (+5 points) **pas du tout confiance**. Alors qu'elle était de 33% en janvier 2023, cette mesure évolue entre 37% et 44% depuis cette date.

Politiquement, alors que jusqu'à présent il gardait la confiance de son électorat, elle baisse de 9 points ce mois-ci (65%) auprès de ses électeurs de premier tour et de 6 points auprès de ses électeurs de second tour (46% - c'est la première fois que cette mesure descend sous les 50% depuis mai 2022) : ces niveaux sont les plus bas enregistrés depuis la crise des gilets jaunes à l'hiver 2018-2019. Il enregistre également une baisse auprès de l'électorat de Jean-Luc Mélenchon (-4 points) tandis qu'il progresse auprès des électeurs de Marine Le Pen (+5 points) ; malgré ces évolutions, la confiance accordée par ces deux électorats reste faible (respectivement 11% et 12%). 18% (-1 point) des abstentionnistes lui font confiance.

Professionnellement, la confiance accordée au Président évolue positivement auprès des cadres (39%, +4 points). A l'inverse, elle reste stable auprès des professions intermédiaires (22%) et des catégories populaires (20%) et baisse légèrement auprès des retraités (26%, -2 points) ; ces trois populations apparaissent globalement peu convaincues de l'action du président de la République. Au niveau de l'âge, ce sont les moins de 25 ans qui sont les plus nombreux à lui faire confiance (32% vs 23-25% pour les autres tranches d'âges).

31% des Français font confiance à M. Barnier comme Premier ministre, un niveau proche de celui de G. Attal à sa prise de fonction.

48% ne lui font pas confiance et 21% n'ont pas d'opinion. Michel Barnier suscite un niveau de confiance proche de celui de Gabriel Attal à son arrivée à Matignon (32% et 11% sans opinion), inférieur à celui d'Edouard Philippe (36% et 21% sans opinion) et de Jean Castex (36% et 21% sans opinion), mais supérieur à celui d'Elisabeth Borne (27% et 22% sans opinion) lors de leur arrivée à Matignon.

Politiquement, les soutiens dans l'opinion de Michel Barnier sont très différents de ceux du président de la République et de l'ancien premier ministre, Gabriel Attal. Il n'obtient la confiance que de 59% des électeurs d'Emmanuel Macron (soit 6 points de moins que le président de la République), mais de 71% des électeurs de Valérie Pécresse (soit 49 points de plus), de 26% de ceux de Marine Le Pen (soit 14 points de plus) et de 40% de ceux d'Éric Zemmour (soit 32 points de plus). En termes d'âge, il obtient la confiance de 45% des plus de 65 ans (soit 20 points de plus), mais celle plus fragile des autres classes d'âges (entre 26% et 30% pour les 18-65 ans). Professionnellement, ses points d'appui sont en revanche plus proches de ceux du Président : il obtient la confiance de 44% des cadres, mais de 21% des professions intermédiaires et de 23% des catégories populaires.

Si le Premier ministre et le président de la République suscitent un niveau de confiance similaire dans l'agglomération parisienne (respectivement 29 et 30%), Michel Barnier apparaît plus populaire dans les communes rurales (30% vs 20%) et dans les villes en région (32% vs 24%).

Principaux enseignements

➤ **Gabriel Attal devient la personnalité politique ayant la meilleure image et devance légèrement Edouard Philippe. Gérald Darmanin continue sa progression.**

Après son départ de Matignon, Gabriel Attal devient la première personnalité de l'Observatoire politique avec 44% d'image positive, dont 10% d'image très positive. Il enregistre une progression de 5 points depuis sa dernière mesure en janvier 2024, avant sa prise de fonction comme premier ministre. Premier depuis août 2020, Edouard Philippe recule d'une place et obtient 43% (-2 points). Jordan Bardella (38%, -1 point) et Marine Le Pen (37%, stable) complètent le classement. Après des Jeux olympiques réussis d'un point de vue sécuritaire, Gérald Darmanin progresse de 3 points, à 34% ; depuis juin il enregistre une progression de 10 points. Raphaël Glucksmann (29%, -1 point) et Fabien Roussel (29%, +3 points) sont les premières personnalités de gauche du classement. Bernard Cazeneuve est 13^e avec 27% (+6 depuis juillet 2024), ex-aequo avec François Hollande (-1 point). Elisabeth Borne obtient 24%, soit 2 points de plus qu'en février 2024. Ségolène Royal est à 22%

Lucie Castets enregistre la plus forte progression de ce mois (21%, +6 points) à la faveur d'un gain de notoriété (36% de sans opinion, -16 points). Valérie Pécresse (20%, +4 points) et Anne Hidalgo (19%, +3 points) bénéficient sans doute également de la réussite des Jeux olympiques de Paris. Avec 17% d'image positive (+1 point), Jean-Luc Mélenchon occupe aujourd'hui la 30^e place du classement. David Lisnard obtient 15%, il est la personnalité la moins connue du classement en septembre (59% sans opinion).

Après des électeurs de gauche, de nombreuses personnalités du Nouveau Front Populaire progressent après avoir enregistré des baisses en août : Fabien Roussel est en tête avec 59% (+8 points, après -8 le moins dernier). Lucie Castets se fait connaître (25% sans opinion, -23 points), elle progresse fortement (52%, +21 points) et se classe deuxième, devant François Ruffin (51%, dont 23% de très bonne image, +6 points, après -11 points en août), Raphaël Glucksmann (48%, -1 point, après -10), Olivier Faure (46%, +4 points, après -8). Avec 37%, Anne Hidalgo progresse de 8 points. Edouard Philippe recule de 9 points et se situe au même niveau que Gabriel Attal (31%).

Après des électeurs d'Emmanuel Macron, Gabriel Attal prend la tête du classement (83%, dont 29% de très bonne image ; soit 6 points de plus qu'en janvier 2024) et bénéficie du recul d'Edouard Philippe après sa déclaration de candidature à l'élection présidentielle (73%, -10 points). Gérald Darmanin est troisième (67%) malgré un léger repli (-2 points). Elisabeth Borne (62%, soit 4 points de plus qu'en février) est 4^e et devance Bruno Le Maire (56%, -4 points) et Bernard Cazeneuve (53%, +4 depuis juillet). François Bayrou recule de 8 points, à 46% et Rachida Dati de 11 points, à 40%.

Après des électeurs de Marine Le Pen et d'Éric Zemmour, Marine Le Pen (89%, -4 points) et Jordan Bardella (88%, -4 points) occupent le haut du classement. Viennent ensuite, plus bas, Marion Maréchal - qui enregistre un recul important (59%, -10 points) – et Éric Ciotti (53%, stable), puis Nicolas Dupont-Aignan (42%, soit 2 points de plus qu'en juin 2024) et Éric Zemmour (41%, -3 points).



LA CONFIANCE DANS L'EXÉCUTIF

—

Emmanuel MACRON, Président de la République

Michel Barnier, Premier ministre

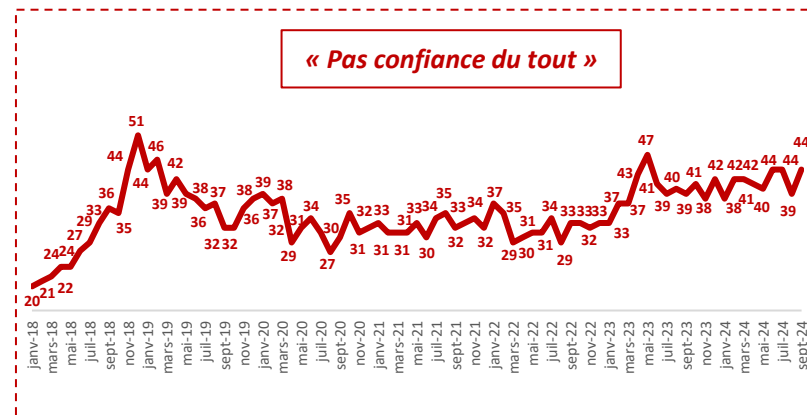
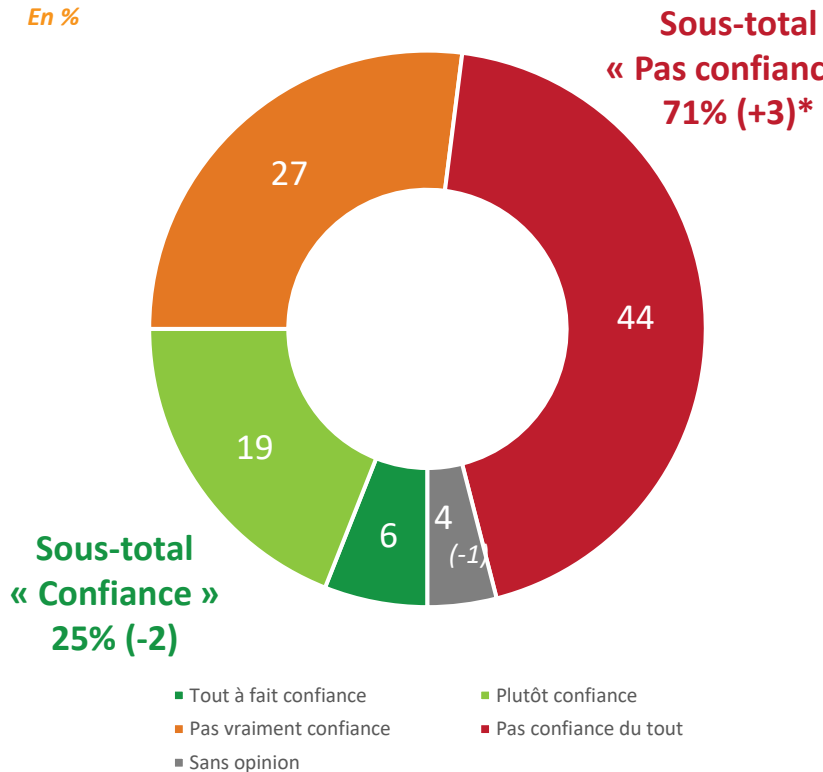


La cote de confiance du Président de la République

Ensemble des Français

Question : Faites-vous confiance ou pas confiance au Président de la République, Emmanuel MACRON, pour affronter efficacement les principaux problèmes qui se posent au pays ?

En %



(*) Evolution par rapport à l'enquête Elabe pour Les Echos réalisée du 30 au 31 juillet 2024.

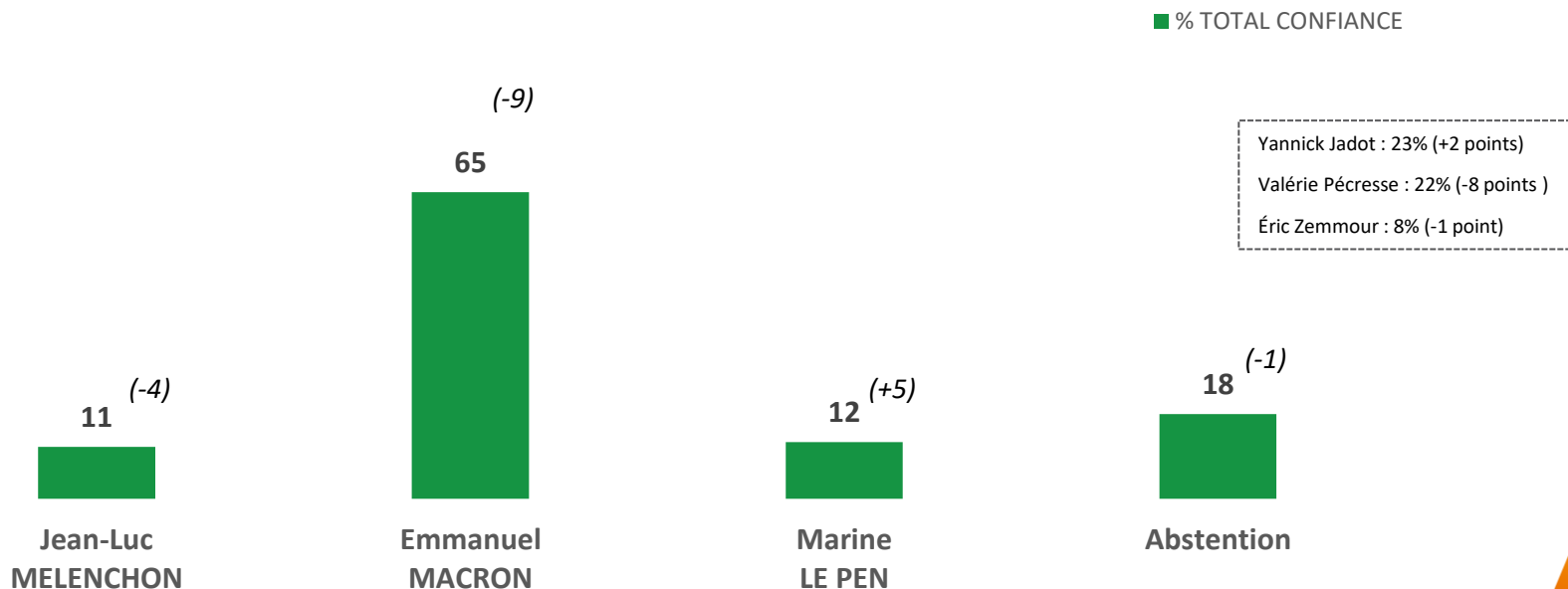
La cote de confiance du Président de la République

Selon l'électorat de 1^{er} tour de la présidentielle 2022

Question : Faites-vous confiance ou pas confiance au Président de la République, Emmanuel MACRON, pour affronter efficacement les principaux problèmes qui se posent au pays ?

En %

Confiance en Emmanuel Macron selon l'électorat de 1er tour de la présidentielle 2022



(*) Evolution par rapport à l'enquête Elabe pour Les Echos réalisée du 30 au 31 juillet 2024.

Evolution de la cote de confiance de l'exécutif

Récapitulatif depuis mai 2022



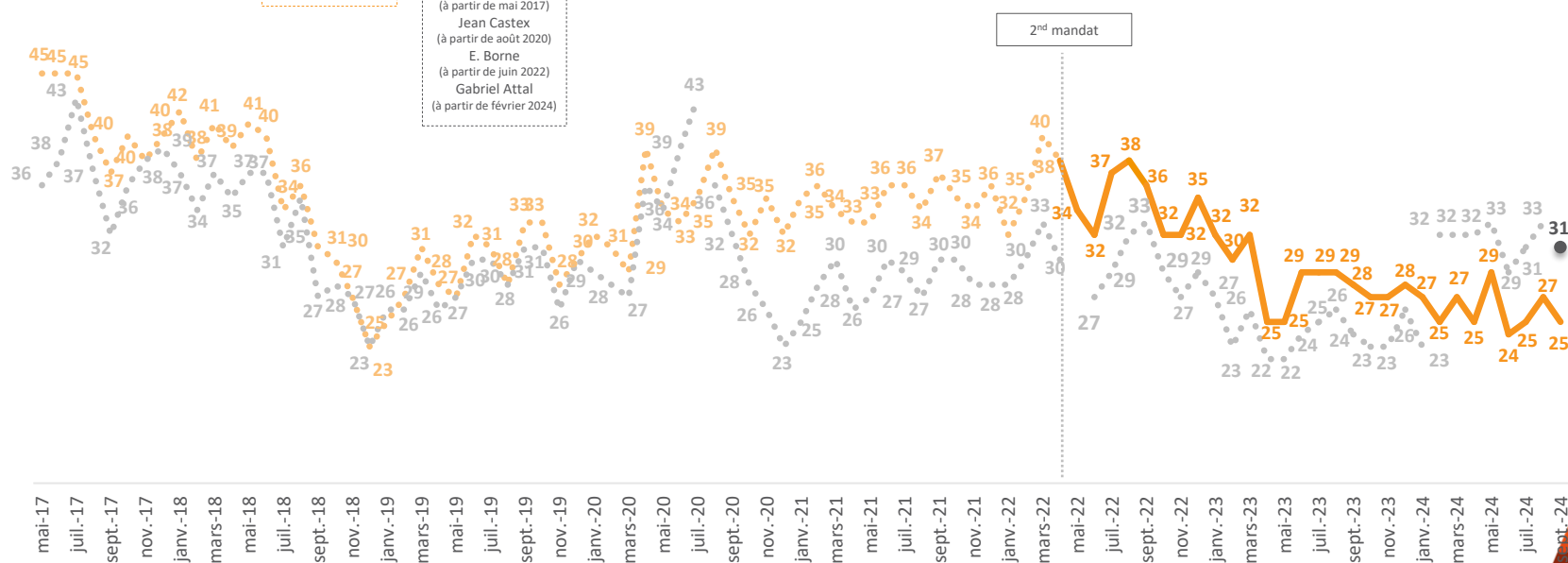
2nd mandat

1^{er} mandat



Michel Barnier
à partir de sept. 2024

Edouard Philippe
(à partir de mai 2017)
Jean Castex
(à partir de août 2020)
E. Borne
(à partir de juin 2022)
Gabriel Attal
(à partir de février 2024)



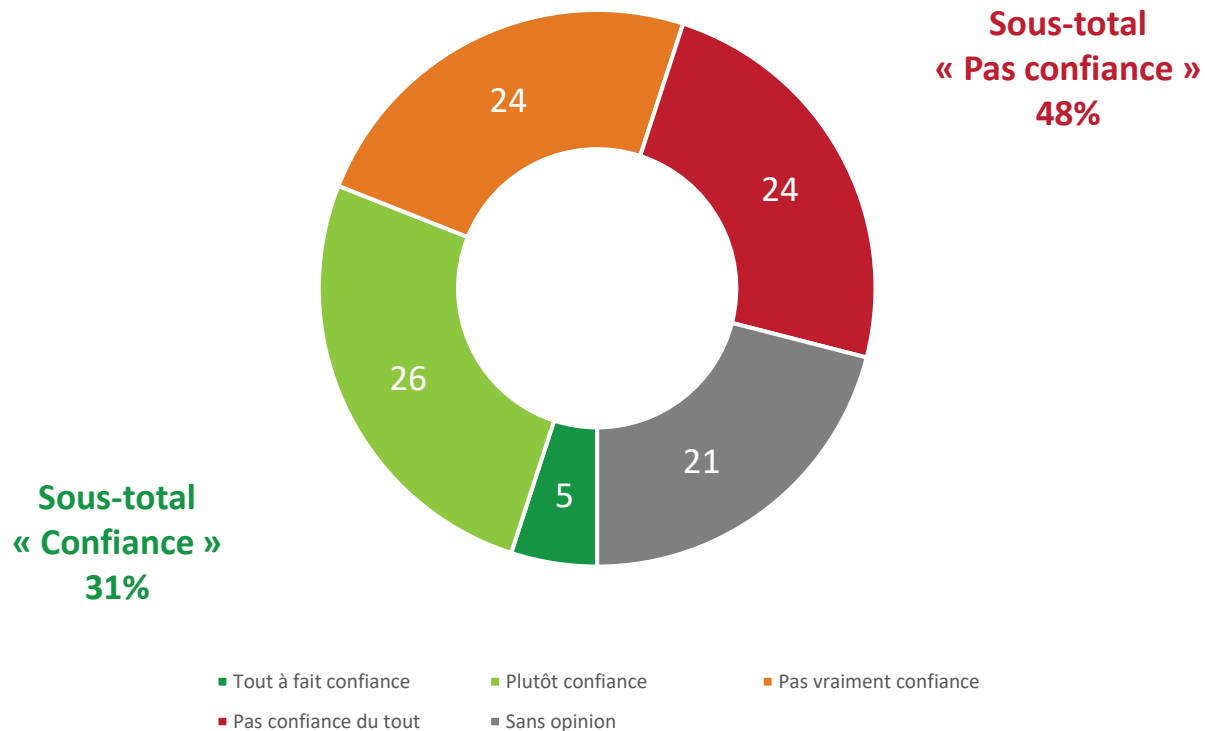
(* Source : Elabe / Les Echos.

La cote de confiance du Premier ministre


Ensemble des Français

Question : Faites-vous confiance ou pas confiance au Premier ministre, Michel Barnier, pour affronter efficacement les principaux problèmes qui se posent au pays ?

En %



Comparaison de la cote de confiance des Premiers ministres depuis 2017 et de celle d'Emmanuel Macron (*Auprès de l'ensemble des Français*)





Emmanuel Macron

Confiance

- « Il annonce et fait ce qu'il annonce »
- « Bon choix du Premier ministre »
- « Car la France ne doit pas être gouvernée par Marine Le Pen »
- « Car, de manière globale, il gère bien le pays, mais il lui est arrivé de faire des erreurs »
- « éloigné des extrêmes et conscient des difficultés économiques »
- « Il a osé faire des réformes que ses prédécesseurs n'avaient pas voulu faire, car impopulaires, bien que nécessaires »
- « Cela va dépendre bien évidemment de l'équipe gouvernementale mise en place, mais le choix de Michel Barnier est un très bon choix »
- « Son dynamisme et sa vision de l'avenir de la France même si ça ne plait pas à tout le monde »
- « Position médiane, centriste dans l'échiquier politique. Volonté de dépasser le clivage droite/gauche. »
- « Je pense que de toute façon n'importe quel président ne pourra rien faire de plus avec l'état dans lequel se trouve la France »

Pas confiance

- « Son arrogance, sa certitude d'avoir toujours raison, son ignorance de la situation des plus pauvres, son déni des résultats des élections sont insupportables »
- « 50 jours pour choisir un Premier ministre, cela montre toute son indécision et son incapacité à gouverner en situation de crise politique »
- « Aucun respect de la démocratie et des élections, politique priorisant les riches uniquement »
- « Et enfin beaucoup trop accroché à son pouvoir personnel aux dépens de la responsabilité due aux électeurs et à son propre camp »
- « Cela fait 7 ans qu'il est au pouvoir, la situation des Français s'est considérablement dégradée »
- « Élu sur un programme et des idées novatrices, il s'en est éloigné avec le temps pour devenir un politicien professionnel »
- « Il est imprévisible, change souvent d'avis, beaucoup de décisions ont été cachées aux citoyens. Il a perdu la confiance de ses électeurs en ne tenant pas ses engagements »
- « Il ne sait pas ce qu'il veut, gouverne tout seul et dépense à tout va »



Michel Barnier

Confiance

- « A de nouvelles idées »
- « Bénéfice du doute. Je préfère juger sur les actes et non sur les impressions ou l'orientation politique »
- « C'est un homme d'expérience qui a fait ses preuves au niveau régional et surtout au niveau européen »
- « il n'a rien à perdre et peut donc prendre des décisions courageuses puisque sa carrière politique est derrière lui ! »
- « C'est un homme réfléchi, qui a pas mal d'expérience et qui, je pense, sera juste et sachant faire la part des choses, mais qui sera intransigeant sur les dossiers qui faut de toute façon finaliser »
- « C'est un vrai homme d'Etat. Il donne confiance. Pas parfait, j'imagine, mais rassurant »
- « Expérience, homme calme, pose, capable de négociier (exemple le Brexit) ce n'est pas un homme dogmatique »
- « Il a fait beaucoup de choses et a bonne réputation »
- « Son expérience liée à son parcours d'homme d'Etat, son professionnalisme, son ouverture vers les autres partis politiques »
- « Vieux briscard, caractère affirmé, bienveillant »

Pas confiance

- « Alliance avec l'extrême droite possible »
- « Cela sera la continuation de la politique menée par Macron »
- « C'est un européiste qui va prendre ses ordres à Bruxelles »
- « C'est un homme politique venant d'un parti minoritaire aux élections législatives »
- « Il ne correspond en aucun cas au désir de changement exprimé lors des dernières élections »
- « Il a déjà été au gouvernement, et ça n'a pas apporté grand-chose »
- « Parle de la France d'en bas : c'est plutôt méprisant »
- « Il ne connaît pas le monde du travail, la réalité de la vie, son parcours est uniquement politique »
- « Il est de droite et partage les idées du Président »
- « J'attends de voir, mais je suis pessimiste vu la politique ambiante dans notre pays depuis quelques années »
- « Austérité et pas de réformes sociales »



La cote de confiance du Président de la République

Détail des résultats par catégories sociodémographiques et professionnelles

En %	Total	Tout à fait confiance	Plutôt confiance	Pas vraiment confiance	Pas confiance du tout	Sans opinion	TOTAL CONFIANCE	TOTAL PAS CONFIANCE
Ensemble	100	6	19	27	44	4	25	71
SEXE DU REpondant								
Homme	100	8	21	23	45	3	29	68
Femme	100	3	17	32	42	6	20	74
AGE DU REpondant								
18-24 ans	100	8	24	33	31	4	32	64
25-34 ans	100	8	15	23	51	3	23	74
35-49 ans	100	7	16	28	42	7	23	70
50-64 ans	100	4	20	26	44	6	24	70
65 ans et plus	100	3	22	29	45	1	25	74
PROFESSION DU REpondant								
Actifs	100	5	18	28	43	6	23	71
Artisan, commerçant (*)	100	9	13	11	49	18	22	60
CSP+	100	6	23	33	37	1	29	70
Cadre, profession intellectuelle supérieure	100	10	29	28	33	0	39	61
Profession intermédiaire	100	3	19	37	39	2	22	76
CSP-	100	5	15	26	47	7	20	73
Employé	100	4	16	28	44	8	20	72
Ouvrier	100	5	12	24	52	7	17	76
Inactifs	100	6	20	27	45	2	26	72
Retraité	100	4	22	28	44	2	26	72
Autre Inactif	100	10	16	23	48	3	26	71
CATEGORIE D'AGGLOMERATION								
Communes rurales	100	3	17	29	45	6	20	74
Communes urbaines de province	100	5	19	28	44	4	24	72
De 2.000 à moins de 20.000 hab.	100	5	16	28	46	5	21	74
De 20.000 à moins de 100.000 hab.	100	4	18	31	44	3	22	75
100.000 hab. et plus	100	6	22	25	42	5	28	67
Agglomération parisienne	100	10	20	26	41	3	30	67

* Résultats à interpréter avec prudence compte-tenu des effectifs de répondants

La cote de confiance du Président de la République

Détail des résultats selon la préférence partisane et le vote à la présidentielle

En %	Total	Tout à fait confiance	Plutôt confiance	Pas vraiment confiance	Pas confiance du tout	Sans opinion	TOTAL CONFIANCE	TOTAL PAS CONFIANCE
Ensemble	100	6	19	27	44	4	25	71
PREFERENCE PARTISANE								
TOTAL GAUCHE	100	5	17	27	49	2	22	76
La France insoumise (FI)	100	5	10	17	65	3	15	82
Europe Ecologie Les Verts / Génération.s	100	3	20	31	44	2	23	75
Le Parti Socialiste (PS)	100	8	18	37	35	2	26	72
LREM ET ALLIES	100	18	47	23	12	0	65	35
La République en marche	100	24	58	16	2	0	82	18
TOTAL DROITE	100	10	31	35	23	1	41	58
Les Républicains	100	10	27	36	26	1	37	62
TOTAN RN / R!	100	3	7	20	70	0	10	90
Le Rassemblement National	100	4	8	21	67	0	12	88
Reconquête ! (d'Éric Zemmour)	100	0	0	10	90	0	0	100
SANS PREFERENCE PARTISANE	100	3	18	33	36	10	21	69
VOTE PRESIDENTIELLE 2022 (1ER TOUR)								
Jean-Luc MELENCHON	100	2	9	25	62	2	11	87
Yannick JADOT*	100	0	23	26	47	5	23	72
Emmanuel MACRON	100	16	49	25	8	2	65	33
Valérie PECRESSE*	100	1	21	41	34	3	22	75
Marine LE PEN	100	1	11	27	61	0	12	88
Éric ZEMMOUR*	100	4	4	18	74	0	8	92
Abstention, vote blanc ou nul	100	5	13	29	44	9	18	73
VOTE PRESIDENTIELLE 2022 (2ND TOUR)								
Emmanuel MACRON	100	10	36	30	22	2	46	52
Marine LE PEN	100	2	7	23	67	1	9	90
Abstention, vote blanc ou nul	100	4	12	28	47	9	16	75

* Résultats à interpréter avec prudence compte-tenu des effectifs de répondants

La cote de confiance du Premier ministre

Détail des résultats par catégories sociodémographiques et professionnelles

En %	Total	Tout à fait confiance	Plutôt confiance	Pas vraiment confiance	Pas confiance du tout	Sans opinion	TOTAL CONFIANCE	TOTAL PAS CONFIANCE
Ensemble	100	5	26	24	24	21	31	48
SEXE DU REpondant								
Homme	100	6	29	25	27	13	35	52
Femme	100	5	24	22	21	28	29	43
AGE DU REpondant								
18-24 ans	100	6	20	31	25	18	26	56
25-34 ans	100	5	19	21	33	22	24	54
35-49 ans	100	4	20	25	27	24	24	52
50-64 ans	100	3	27	25	22	23	30	47
65 ans et plus	100	7	38	21	17	17	45	38
PROFESSION DU REpondant								
Actifs	100	4	23	23	28	22	27	51
Artisan, commerçant (*)	100	10	15	19	26	30	25	45
CSP+	100	3	27	25	24	21	30	49
Cadre, profession intellectuelle supérieure	100	7	37	23	22	11	44	45
Profession intermédiaire	100	1	20	27	25	27	21	52
CSP-	100	3	20	22	33	22	23	55
Employé	100	3	23	24	29	21	26	53
Ouvrier	100	3	17	19	37	24	20	56
Inactifs	100	8	31	25	17	19	39	42
Retraité	100	7	37	21	16	19	44	37
Autre Inactif	100	8	18	33	21	20	26	54
CATEGORIE D'AGGLOMERATION								
Communes rurales	100	2	28	22	19	29	30	41
Communes urbaines de province	100	5	27	22	26	20	32	48
De 2.000 à moins de 20.000 hab.	100	7	21	20	28	24	28	48
De 20.000 à moins de 100.000 hab.	100	4	27	24	25	20	31	49
100.000 hab. et plus	100	5	31	23	25	16	36	48
Agglomération parisienne	100	9	20	33	22	16	29	55

* Résultats à interpréter avec prudence compte-tenu des effectifs de répondants

La cote de confiance du Premier ministre

Détail des résultats selon la préférence partisane et le vote à la présidentielle

En %	Total	Tout à fait confiance	Plutôt confiance	Pas vraiment confiance	Pas confiance du tout	Sans opinion	TOTAL CONFIANCE	TOTAL PAS CONFIANCE
Ensemble	100	5	26	24	24	21	31	48
PREFERENCE PARTISANE								
TOTAL GAUCHE	100	4	18	30	39	9	22	69
La France insoumise (FI)	100	4	10	24	57	5	14	81
Europe Ecologie Les Verts / Génération.s	100	2	19	36	35	8	21	71
Le Parti Socialiste (PS)	100	4	26	34	21	15	30	55
LREM ET ALLIES	100	16	47	19	5	13	63	24
La République en marche	100	17	51	19	2	11	68	21
TOTAL DROITE	100	15	50	12	9	14	65	21
Les Républicains	100	17	46	10	11	16	63	21
TOTAN RN / R!	100	4	23	26	23	24	27	49
Le Rassemblement National	100	5	23	25	21	26	28	46
Reconquête ! (d'Éric Zemmour)	100	0	29	43	21	7	29	64
SANS PREFERENCE PARTISANE	100	3	24	21	20	32	27	41
VOTE PRESIDENTIELLE 2022 (1ER TOUR)								
Jean-Luc MELENCHON	100	1	11	30	47	11	12	77
Yannick JADOT*	100	0	26	43	28	3	26	71
Emmanuel MACRON	100	17	42	19	7	15	59	26
Valérie PECRESSE*	100	13	58	10	8	11	71	18
Marine LE PEN	100	1	25	25	22	27	26	47
Éric ZEMMOUR*	100	0	40	36	19	5	40	55
Abstention, vote blanc ou nul	100	4	19	21	25	31	23	46
VOTE PRESIDENTIELLE 2022 (2ND TOUR)								
Emmanuel MACRON	100	10	35	25	16	14	45	41
Marine LE PEN	100	2	28	25	22	23	30	47
Abstention, vote blanc ou nul	100	3	17	23	31	26	20	54

* Résultats à interpréter avec prudence compte-tenu des effectifs de répondants

LE CLASSEMENT DES PERSONNALITÉS

—

Ensemble des Français

Auprès des électeurs de gauche et des écologistes

Auprès des électeurs d'Emmanuel Macron

Auprès des électeurs de Marine Le Pen et d'Éric Zemmour

Auprès des abstentionnistes, des votes blancs et nuls et des non-inscrits


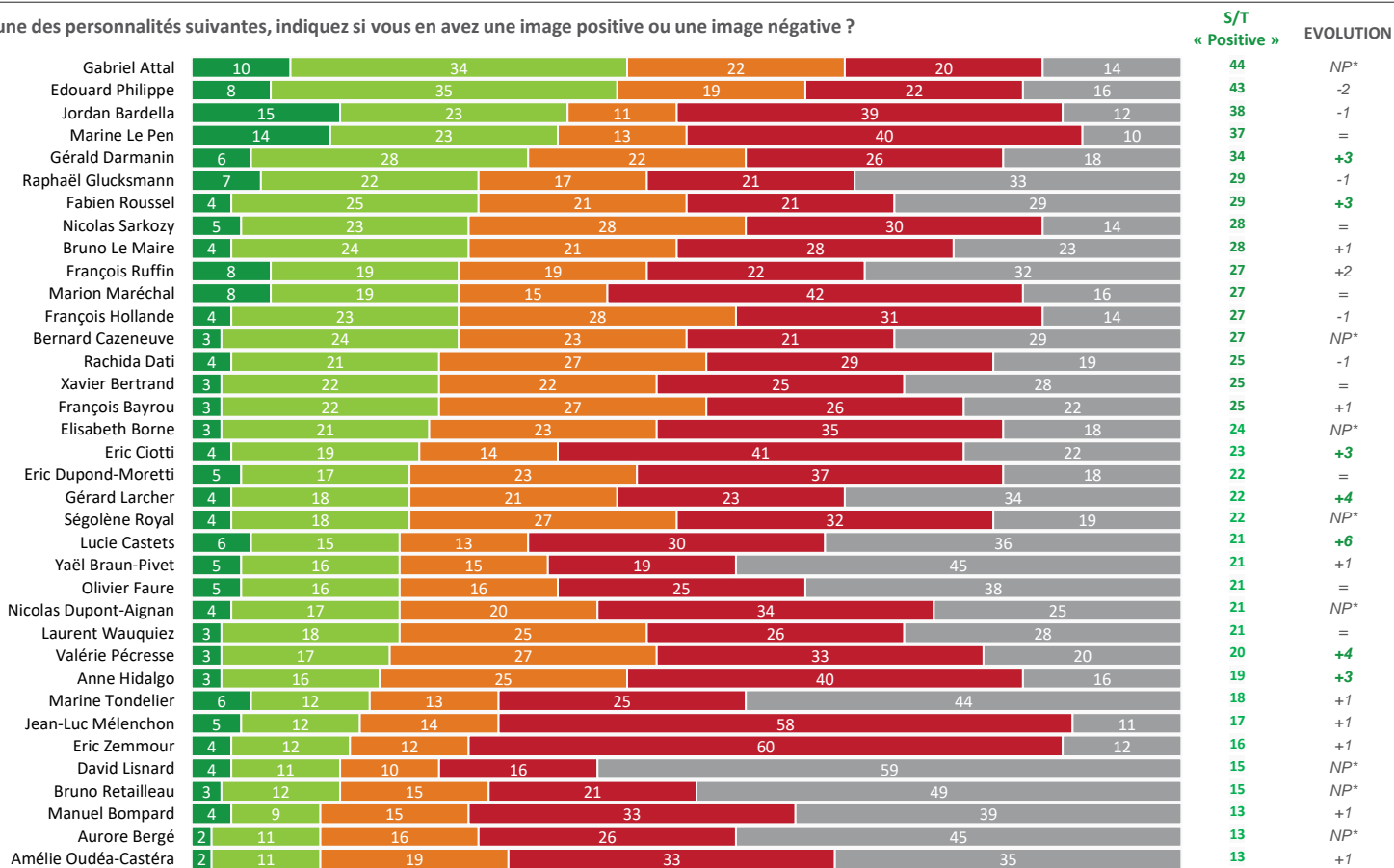


Le classement des personnalités

Ensemble des Français

Question : Pour chacune des personnalités suivantes, indiquez si vous en avez une image positive ou une image négative ?

En %

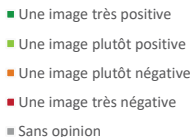
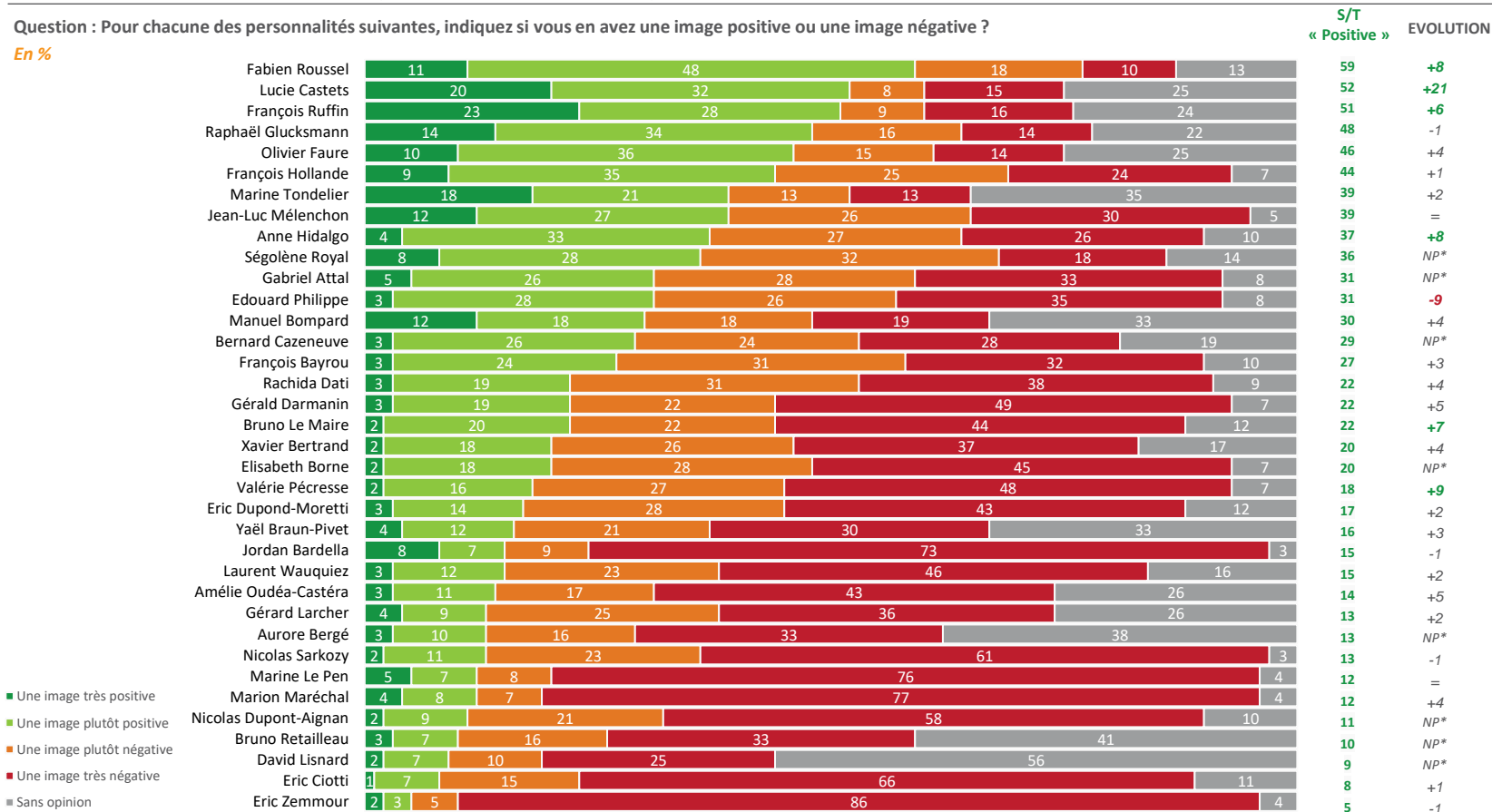


Le classement des personnalités

Ensemble des électeurs de gauche et des écologistes

Question : Pour chacune des personnalités suivantes, indiquez si vous en avez une image positive ou une image négative ?

En %

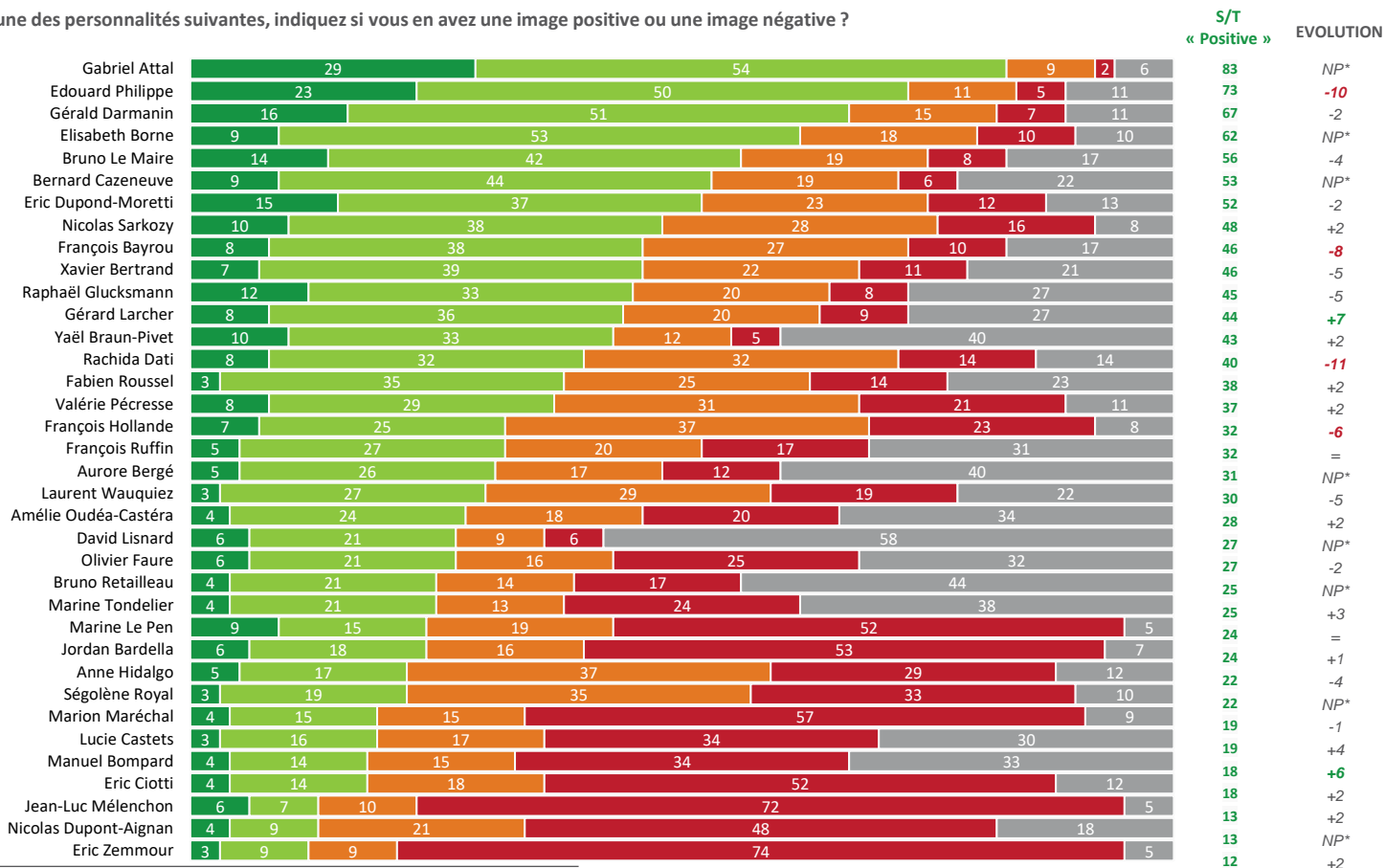


Le classement des personnalités

Ensemble des électeurs d'Emmanuel Macron

Question : Pour chacune des personnalités suivantes, indiquez si vous en avez une image positive ou une image négative ?

En %



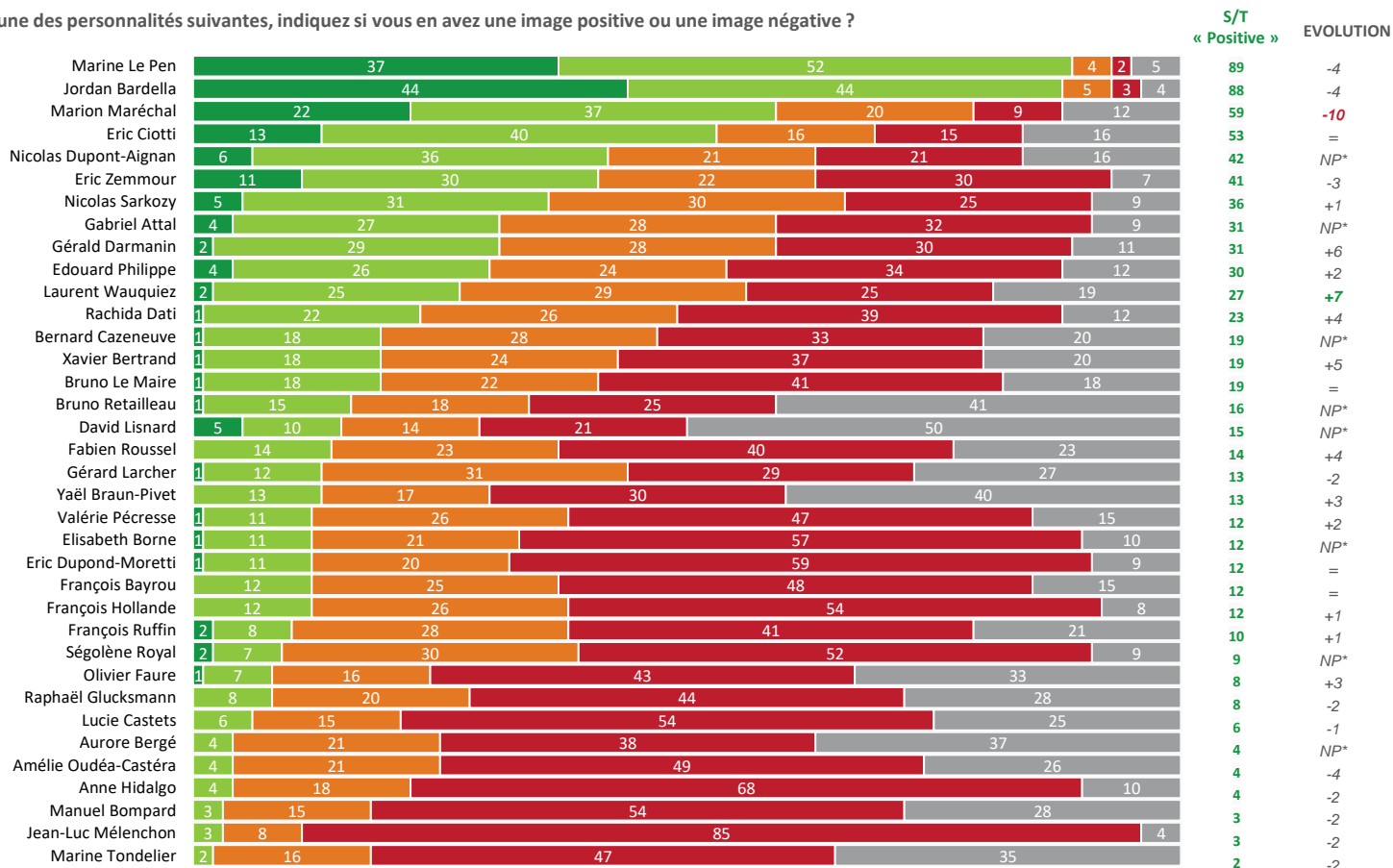
- Une image très positive
- Une image plutôt positive
- Une image plutôt négative
- Une image très négative
- Sans opinion

Le classement des personnalités

Ensemble des électeurs de Marine Le Pen et d'Éric Zemmour

Question : Pour chacune des personnalités suivantes, indiquez si vous en avez une image positive ou une image négative ?

En %



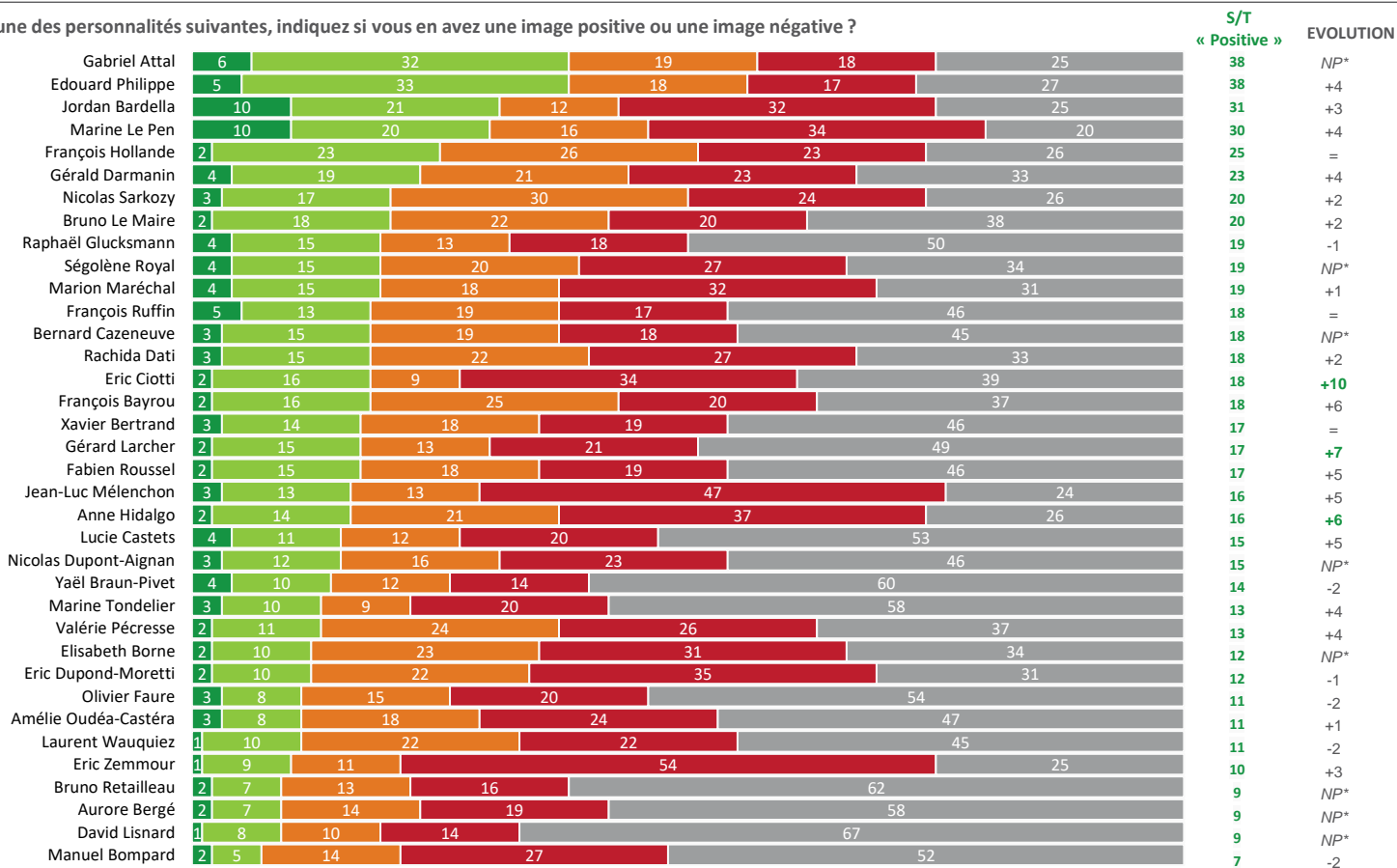
- Une image très positive
- Une image plutôt positive
- Une image plutôt négative
- Une image très négative
- Sans opinion

Le classement des personnalités

Ensemble des abstentionnistes, des votes blancs et nuls et des non-inscrits

Question : Pour chacune des personnalités suivantes, indiquez si vous en avez une image positive ou une image négative ?

En %



- Une image très positive
- Une image plutôt positive
- Une image plutôt négative
- Une image très négative
- Sans opinion

—
11 rue de Rouvray
92200 Neuilly sur Seine / FR
Tél. +33 (0)1 57 64 01 60
@elabe_fr
www.elabe.fr

—
ELABE

