

# Les Echos



## Les Français et les vacances d'été

—  
Sondage ELABE pour Les Echos et l'Institut Montaigne

1<sup>er</sup> août 2024

—  
ELABE



# Fiche technique

---

## Etude ELABE réalisée pour Les Echos et l'Institut Montaigne

### Interrogation

- Echantillon de **1 004** personnes, représentatif des résidents de France métropolitaine âgés de 18 ans et plus.

### Constitution de l'échantillon

- La représentativité de l'échantillon a été assurée selon la **méthode des quotas** appliquée aux variables suivantes : sexe, âge, profession, région et catégorie d'agglomération.

### Mode de recueil et dates de terrain

- Interrogation par Internet du **30 au 31 juillet 2024**.



## Notes sur les marges d'erreur

Pour un échantillon de 1 000 personnes, les marges d'erreur sont les suivantes avec un niveau de confiance de 95% :

| Pour un pourcentage de : | La marge d'erreur est de : | Le résultat réel se situe dans une fourchette entre : |
|--------------------------|----------------------------|---|
| 5                        | +/- 1,4                    | 3.6 et 6.4  |
| 10                       | +/- 1,9                    | 8.1 et 11.9   |
| 15                       | +/- 2,2                    | 12.8 et 17.2  |
| 20                       | +/- 2,5                    | 17.5 et 22.5  |
| 25                       | +/- 2,7                    | 22.3 et 27.7  |
| 30                       | +/- 2,8                    | 27.2 et 32.8  |
| 35                       | +/- 3                      | 32 et 38  |
| 40                       | +/- 3                      | 37 et 43  |
| 45                       | +/- 3,1                    | 41.9 et 48.1  |
| 50                       | +/- 3,1                    | 46.9 et 53.1  |
| 55                       | +/- 3,1                    | 51.9 et 58.1  |
| 60                       | +/- 3                      | 57 et 63  |
| 65                       | +/- 3                      | 62 et 68  |
| 70                       | +/- 2,8                    | 67.2 et 72.8  |
| 75                       | +/- 2,7                    | 72.3 et 77.7  |
| 80                       | +/- 2,5                    | 77.5 et 82.5  |
| 85                       | +/- 2,2                    | 82.8 et 87.2  |
| 90                       | +/- 1,9                    | 88.1 et 91.9  |
| 95                       | +/- 1,4                    | 93.6 et 96.4  |

### Exemple de lecture :

Pour un résultat observé de **25%**, il y a 95% de chances pour que le résultat réel soit compris entre **22,3%** et **27,7%**.

# Principaux enseignements

## ➤ Les Français seront moins nombreux à partir en vacances qu'en 2023 (53%, -5)

53% (-5 points par rapport au 12 juillet 2023) des Français ont l'intention de partir en vacances cet été (ou sont déjà partis), 37% (+6) n'en ont pas l'intention et 10% (-1) ne savent pas encore.

On observe d'importantes disparités selon la catégorie socio-professionnelle des individus : 72% des cadres et 67% des professions intermédiaires ont l'intention de partir en vacances, contre 51% des employés et 42% des ouvriers.

Par rapport à l'été 2023, on observe une baisse du nombre de Français qui ont l'intention de partir en vacances au sein de toutes les catégories de la population, un recul particulièrement important chez les Français qui bouclent leurs fins de mois difficilement (40%, -8). Seuls les Français les plus aisés financièrement qui bouclent leurs fins de mois sans se restreindre et en épargnant échappent à cette baisse (68%, +1).

## ➤ Et les vacanciers ont l'intention de moins dépenser : 1 428€ en moyenne, soit 228€ de moins qu'à l'été 2023

Il s'agit d'une baisse de 14% en moyenne du budget que les vacanciers ont l'intention de consacrer à leurs vacances d'été. Dans le détail, 38% (+1) ont un budget inférieur à 1 000€, 33% (+4) entre 1 000€ et 1 999€, 19% (+2) entre 2 000€ et 2 999€ et 10% (-7) 3 000€ et plus.

Un budget qui varie fortement selon la catégorie socio-professionnelle (1 644€ en moyenne chez les cadres, 1 262€ chez les professions intermédiaires et 1 132€ chez les employés/ouvriers) et selon l'âge (996€ chez les 18-34 ans, 1 770€ chez les 50 ans et plus).

En 1 an, le budget « vacances » se réduit au sein de toutes les catégories de la population, et de manière particulièrement forte chez les Français qui bouclent leurs fins de mois sans se restreindre et en mettant de l'argent de côté (1 772€, -658€, soit en baisse de 27%), il s'agit toutefois de la catégorie de population qui conserve, malgré cette forte baisse, le plus gros budget.

# Principaux enseignements

---

## ➤ L'alimentation/les restaurants et les activités de loisirs sont les postes de dépenses les plus touchés

Dans leur budget vacances, 32% ont l'intention de réduire *l'alimentation/les restaurants*, 30% *les activités/loisirs/visites*, 21% *le logement* et 15% *le transport*. Au global, 57% des vacanciers vont réduire au moins 1 poste de dépense par rapport à l'année dernière.

Les vacanciers qui doivent se restreindre pour boucler leurs fins de mois sont particulièrement nombreux à envisager de réduire *les loisirs* (52%) et *l'alimentation* (47%).

## ➤ Près de 3 vacanciers sur 10 ont modifié leurs projets de vacances en raison des Jeux Olympiques

Parmi les Français qui ont l'intention de partir en vacances cet été, 28% déclarent *qu'ils ont adapté les dates et/ou le lieu de leurs vacances en raison des Jeux Olympiques*, dont 21% *pour éviter les perturbations* et 7% *pour pouvoir assister aux Jeux*. A l'inverse, 72% des vacanciers déclarent que *les JO n'ont eu aucun impact sur leurs projets de vacances*.

Un tiers (34%) des vacanciers résidant dans l'agglomération parisienne déclare avoir modifié leurs projets de vacances pour pouvoir *éviter les perturbations liées aux JO*.

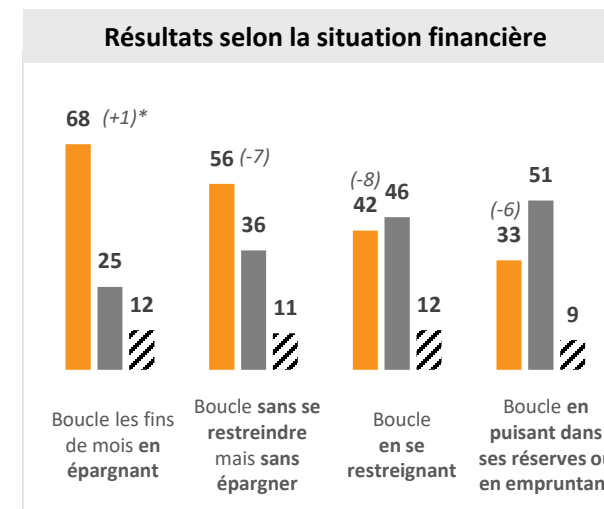
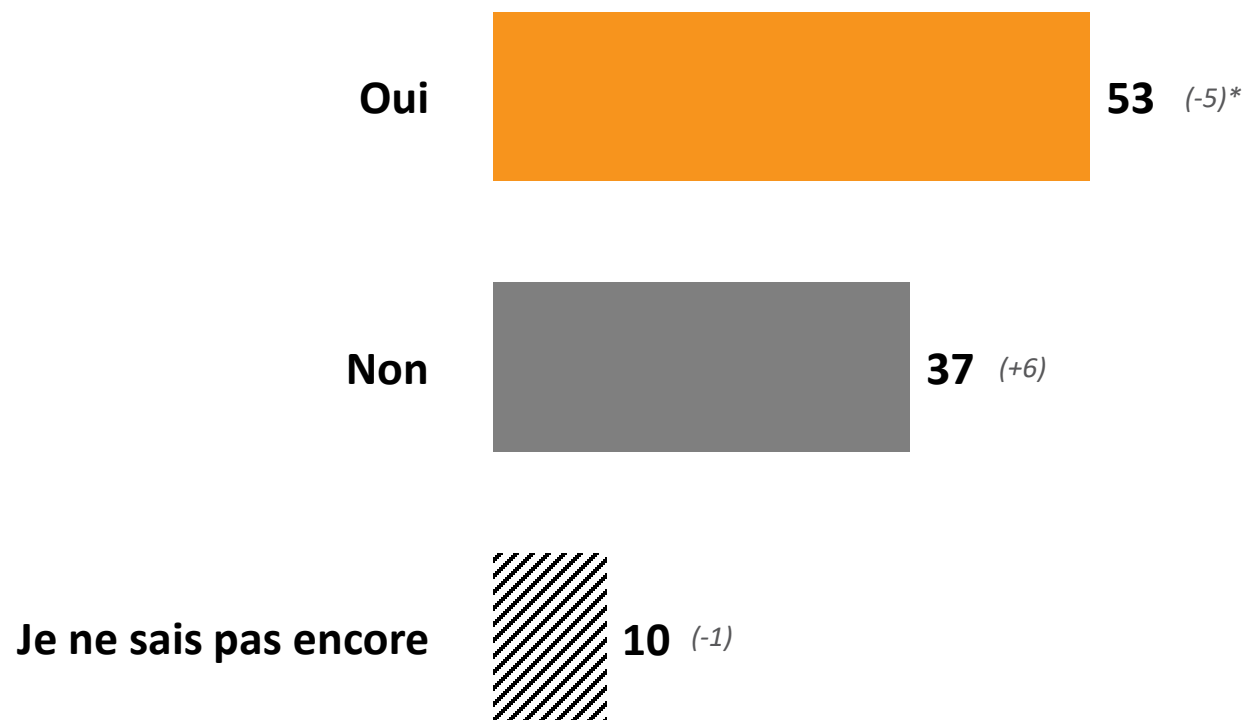
On peut noter que 16% des vacanciers cadres et 14% des vacanciers âgés de 18 à 34 ans ont changé leurs plans *pour pouvoir assister aux Jeux*.



# Les Français seront moins nombreux à partir en vacances qu'en 2023 (53%, -5)

Cet été, avez-vous l'intention de partir en vacances (ou êtes-vous déjà parti) ?

En % - Ensemble des Français



(\* Evolutions par rapport à l'enquête ELABE/BFMTV réalisé du 11 au 12 juillet 2023.

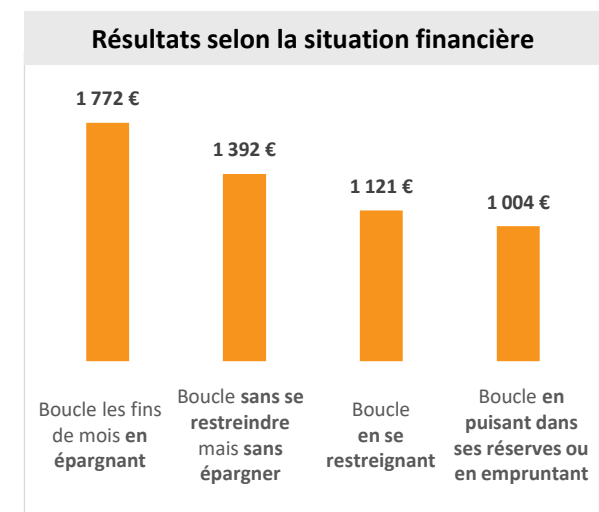
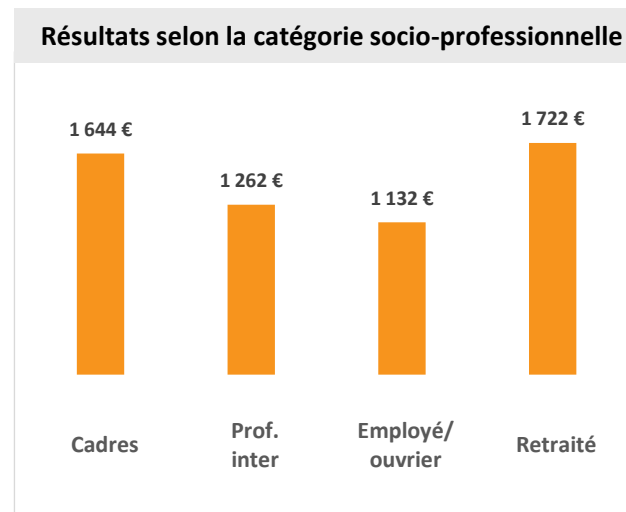
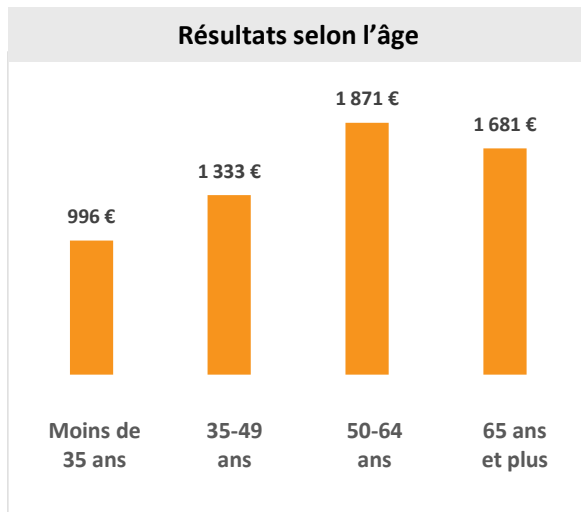
# Et les vacanciers ont l'intention de moins dépenser : 1 428€ en moyenne, soit 228€ de moins qu'à l'été 2023

Quel budget approximatif avez-vous prévu pour vos vacances cet été (en incluant le trajet, l'hébergement, la nourriture, les activités, etc.) ? -  
En % - Personnes ayant déclaré partir en vacances cet été



En moyenne, un budget de **1 428€** est prévu pour les vacances d'été (contre **1 656€** en juillet 2023).

- **38%** (+1)\* : Moins de 1000€
- **33%** (+4) : Entre 1000€ et 1999€
- **19%** (+2) : Entre 2000€ et 2999€
- **10%** (-7) : 3000€ et plus

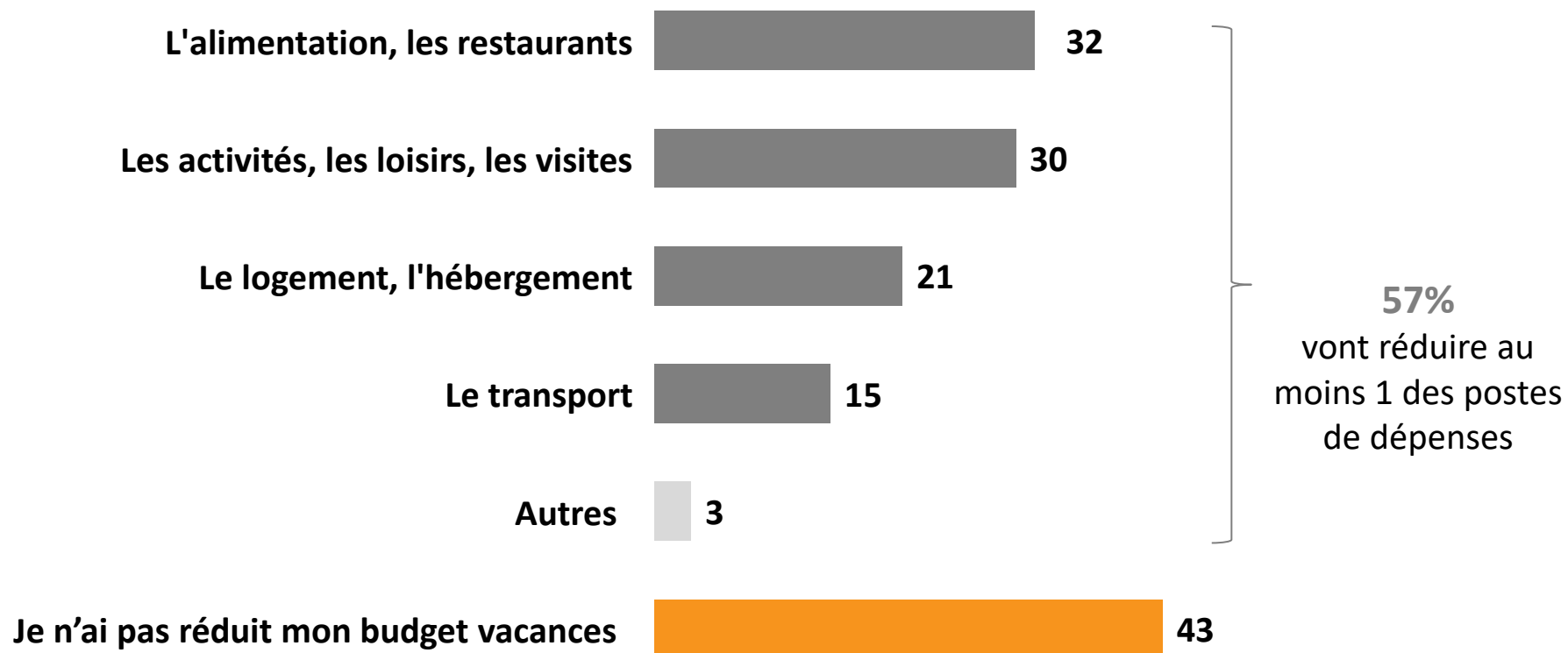


(\* ) Evolutions par rapport à l'enquête ELABE/BFMTV réalisé du 11 au 12 juillet 2023.

## L'alimentation/les restaurants et les activités de loisirs sont les postes de dépenses les plus touchés

Par rapport à l'année dernière, avez-vous réduit certains postes de dépenses dans votre budget vacances ?

Total supérieur à 100% - Plusieurs réponses possibles - En % - Personnes ayant déclaré partir en vacances cet été

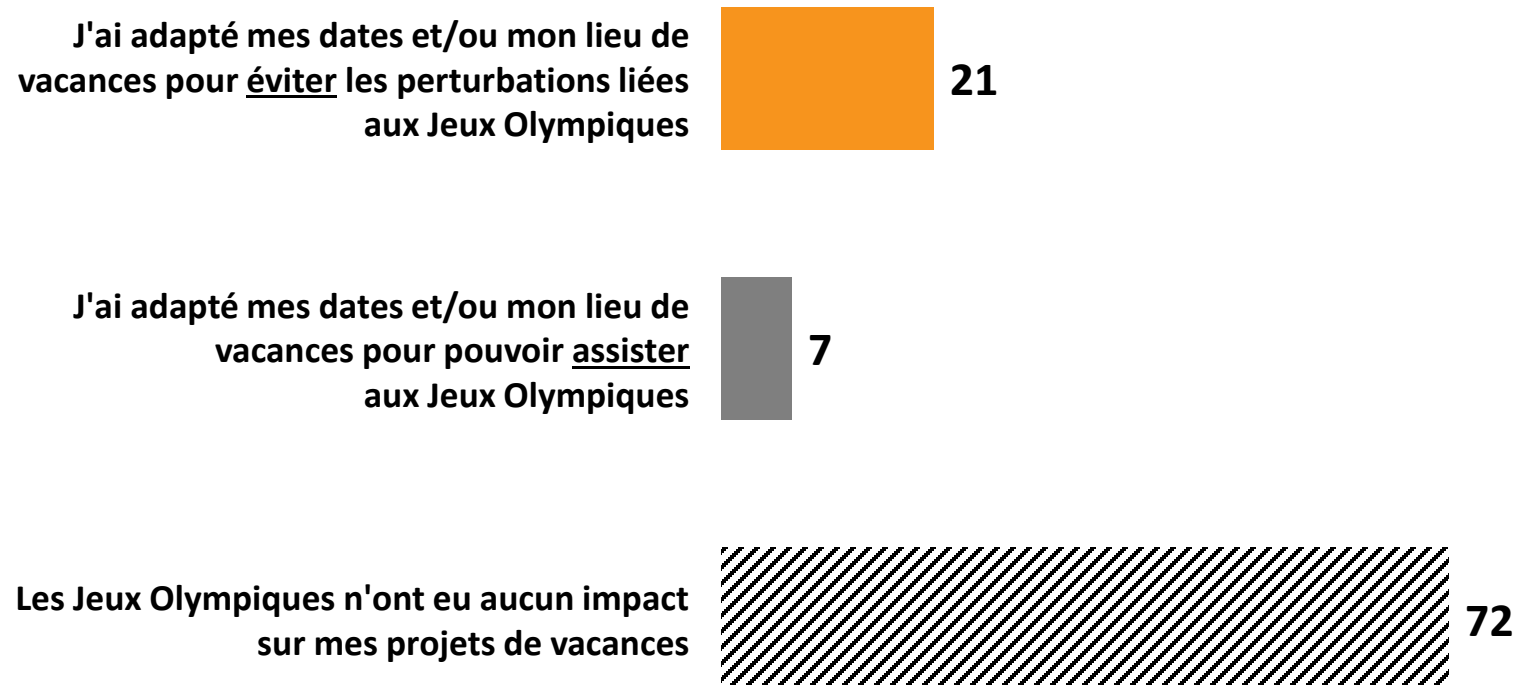




## Près de 3 vacanciers sur 10 ont modifié leurs projets de vacances en raison des Jeux Olympiques

Question : Par rapport à l'année dernière, avez-vous modifié vos projets de vacances par rapport à Jeux Olympiques organisées en France ?

En % - Personnes ayant déclaré partir en vacances cet été



# Détail des résultats

## Par catégories sociodémographiques et professionnelles

Cet été, avez-vous l'intention de partir en vacances (ou êtes-vous déjà parti) ?

| En %                              | Oui       | Non       | Je ne sais pas encore |
|-----------------------------------|-----------|-----------|-----------------------|
| <b>Total</b>                      | <b>53</b> | <b>37</b> | <b>10</b>             |
| <b>SEXE DU REpondANT</b>          |           |           |                       |
| Un homme                          | 53        | 38        | 9                     |
| Une femme                         | 53        | 37        | 10                    |
| <b>AGE DU REpondANT</b>           |           |           |                       |
| 18-24 ans                         | 61        | 31        | 8                     |
| 25-34 ans                         | 61        | 27        | 12                    |
| 35-49 ans                         | 56        | 33        | 11                    |
| 50-64 ans                         | 46        | 43        | 11                    |
| 65 ans et plus                    | 48        | 45        | 7                     |
| <b>PROFESSION DU REpondANT</b>    |           |           |                       |
| <b>ACTIFS</b>                     | <b>57</b> | <b>32</b> | <b>11</b>             |
| Agric., artisan, comm.            | 50        | 25        | 25                    |
| <b>CSP+</b>                       | <b>69</b> | <b>25</b> | <b>6</b>              |
| Cadres                            | 72        | 20        | 8                     |
| Profession Intermédiaire          | 67        | 29        | 4                     |
| <b>CSP-</b>                       | <b>47</b> | <b>39</b> | <b>14</b>             |
| Employé                           | 51        | 36        | 13                    |
| Ouvrier                           | 42        | 43        | 15                    |
| <b>INACTIFS</b>                   | <b>48</b> | <b>45</b> | <b>7</b>              |
| Retraité                          | 48        | 45        | 7                     |
| Autre inactif                     | 48        | 44        | 8                     |
| <b>CATEGORIE D'AGGLOMERATION</b>  |           |           |                       |
| <b>Communes rurales</b>           | <b>50</b> | <b>40</b> | <b>10</b>             |
| <b>Communes urb. de province</b>  | <b>50</b> | <b>40</b> | <b>10</b>             |
| De 2.000 à moins de 20.000 hab.   | 45        | 44        | 11                    |
| De 20.000 à moins de 100.000 hab. | 52        | 37        | 11                    |
| 100.000 hab. et plus              | 52        | 38        | 10                    |
| <b>Agglomération parisienne</b>   | <b>67</b> | <b>25</b> | <b>8</b>              |
| <b>REGION DE RESIDENCE (UDAS)</b> |           |           |                       |
| <b>Région Parisienne</b>          | <b>65</b> | <b>27</b> | <b>8</b>              |
| <b>Province</b>                   | <b>50</b> | <b>40</b> | <b>10</b>             |
| Nord-Est                          | 53        | 37        | 10                    |
| Nord-Ouest                        | 51        | 40        | 9                     |
| Sud-Ouest                         | 43        | 50        | 7                     |
| Sud Est                           | 50        | 37        | 13                    |

# Détail des résultats

## Par catégories politiques

Cet été, avez-vous l'intention de partir en vacances (ou êtes-vous déjà parti) ?

| En %                                       | Oui       | Non       | Je ne sais pas encore |
|--|-----------|-----------|-----------------------|
| <b>Total</b>                               | <b>53</b> | <b>37</b> | <b>10</b>             |
| <b>PREFERENCE PARTISANE</b>                |           |           |                       |
| <b>TOTAL GAUCHE</b>                        | <b>59</b> | <b>35</b> | <b>6</b>              |
| La France insoumise (FI)                   | 60        | 33        | 7                     |
| EELV / G.s                                 | 57        | 38        | 5                     |
| Le Parti Socialiste (PS)                   | 62        | 34        | 4                     |
| <b>TOTAL LREM ET ALLIES</b>                | <b>65</b> | <b>28</b> | <b>7</b>              |
| La République en marche                    | 63        | 25        | 12                    |
| <b>TOTAL DROITE</b>                        | <b>60</b> | <b>33</b> | <b>7</b>              |
| Les Républicains                           | 59        | 33        | 8                     |
| <b>TOTAL RN/R!</b>                         | <b>52</b> | <b>43</b> | <b>5</b>              |
| Le Rassemblement National                  | 54        | 41        | 5                     |
| Reconquête                                 | 42        | 58        | 0                     |
| <b>SANS PREFERENCE PARTISANE</b>           | <b>45</b> | <b>39</b> | <b>16</b>             |
| <b>VOTE PRESIDENTIELLE 2022 (1ER TOUR)</b> |           |           |                       |
| Jean-Luc MELENCHON                         | 52        | 39        | 9                     |
| Yannick JADOT                              | 82        | 18        | 0                     |
| Emmanuel MACRON                            | 62        | 30        | 8                     |
| Valérie PECRESSE                           | 53        | 44        | 3                     |
| Marine LE PEN                              | 52        | 40        | 8                     |
| Eric ZEMMOUR                               | 55        | 43        | 2                     |
| Abstention, vote blanc ou nul              | 50        | 39        | 11                    |
| <b>VOTE PRESIDENTIELLE 2022 (2ND TOUR)</b> |           |           |                       |
| Emmanuel MACRON                            | 67        | 27        | 6                     |
| Marine LE PEN                              | 49        | 42        | 9                     |
| Abstention, vote blanc ou nul              | 45        | 45        | 10                    |

# Détail des résultats

## Par catégories sociodémographiques et professionnelles

Quel budget approximatif avez-vous prévu pour vos vacances cet été (en incluant le trajet, l'hébergement, la nourriture, les activités, etc.) ?

| En %                              | Moins de 1000€ | 1000€ à 1999€ | 2000€ à 2999€ | 3000€ et plus |
|-----------------------------------|----------------|---------------|---------------|---------------|
| <b>Total</b>                      | <b>38</b>      | <b>33</b>     | <b>19</b>     | <b>10</b>     |
| <b>SEXE DU REpondANT</b>          |                |               |               |               |
| Un homme                          | 38             | 34            | 18            | 10            |
| Une femme                         | 38             | 33            | 20            | 9             |
| <b>AGE DU REpondANT</b>           |                |               |               |               |
| 18-24 ans                         | 68             | 17            | 10            | 5             |
| 25-34 ans                         | 50             | 27            | 19            | 4             |
| 35-49 ans                         | 33             | 39            | 23            | 5             |
| 50-64 ans                         | 32             | 36            | 13            | 19            |
| 65 ans et plus                    | 25             | 39            | 24            | 12            |
| <b>PROFESSION DU REpondANT</b>    |                |               |               |               |
| <b>ACTIFS</b>                     | <b>38</b>      | <b>34</b>     | <b>19</b>     | <b>9</b>      |
| Agric., artisan, comm.            | 20             | 45            | 12            | 23            |
| <b>CSP+</b>                       | <b>37</b>      | <b>33</b>     | <b>19</b>     | <b>11</b>     |
| Cadres                            | 32             | 30            | 24            | 14            |
| Profession Intermédiaire          | 41             | 35            | 16            | 8             |
| <b>CSP-</b>                       | <b>43</b>      | <b>34</b>     | <b>19</b>     | <b>4</b>      |
| Employé                           | 43             | 37            | 16            | 4             |
| Ouvrier                           | 44             | 27            | 24            | 5             |
| <b>INACTIFS</b>                   | <b>38</b>      | <b>32</b>     | <b>19</b>     | <b>11</b>     |
| Retraité                          | 24             | 40            | 23            | 13            |
| Autre inactif                     | 67             | 15            | 12            | 6             |
| <b>CATEGORIE D'AGGLOMERATION</b>  |                |               |               |               |
| <b>Communes rurales</b>           | <b>41</b>      | <b>39</b>     | <b>12</b>     | <b>8</b>      |
| <b>Communes urb. de province</b>  | <b>39</b>      | <b>32</b>     | <b>21</b>     | <b>8</b>      |
| De 2.000 à moins de 20.000 hab.   | 36             | 35            | 22            | 7             |
| De 20.000 à moins de 100.000 hab. | 41             | 39            | 14            | 6             |
| 100.000 hab. et plus              | 40             | 28            | 23            | 9             |
| <b>Agglomération parisienne</b>   | <b>33</b>      | <b>31</b>     | <b>21</b>     | <b>15</b>     |
| <b>REGION DE RESIDENCE (UDAS)</b> |                |               |               |               |
| <b>Région Parisienne</b>          | <b>35</b>      | <b>32</b>     | <b>19</b>     | <b>14</b>     |
| <b>Province</b>                   | <b>39</b>      | <b>34</b>     | <b>19</b>     | <b>8</b>      |
| Nord-Est                          | 39             | 33            | 19            | 9             |
| Nord-Ouest                        | 37             | 31            | 22            | 10            |
| Sud-Ouest                         | 53             | 34            | 9             | 4             |
| Sud Est                           | 37             | 36            | 19            | 8             |

# Détail des résultats

## Par catégories politiques

Quel budget approximatif avez-vous prévu pour vos vacances cet été (en incluant le trajet, l'hébergement, la nourriture, les activités, etc.) ?

| En %                                       | Moins de 1000€ | 1000€ à 1999€ | 2000€ à 2999€ | 3000€ et plus |
|--|----------------|---------------|---------------|---------------|
| <b>Total</b>                               | <b>38</b>      | <b>33</b>     | <b>19</b>     | <b>10</b>     |
| <b>PREFERENCE PARTISANE</b>                |                |               |               |               |
| <b>TOTAL GAUCHE</b>                        | <b>43</b>      | <b>30</b>     | <b>17</b>     | <b>10</b>     |
| La France insoumise (FI)                   | 47             | 29            | 13            | 11            |
| EELV / G.s                                 | 58             | 23            | 17            | 2             |
| Le Parti Socialiste (PS)                   | 27             | 39            | 19            | 15            |
| <b>TOTAL LREM ET ALLIES</b>                | <b>22</b>      | <b>44</b>     | <b>31</b>     | <b>3</b>      |
| La République en marche                    | 26             | 43            | 29            | 2             |
| <b>TOTAL DROITE</b>                        | <b>36</b>      | <b>32</b>     | <b>18</b>     | <b>14</b>     |
| Les Républicains                           | 37             | 27            | 21            | 15            |
| <b>TOTAL RN/R!</b>                         | <b>33</b>      | <b>36</b>     | <b>19</b>     | <b>12</b>     |
| Le Rassemblement National                  | 36             | 40            | 18            | 6             |
| Reconquête                                 | 0              | 0             | 33            | 67            |
| <b>SANS PREFERENCE PARTISANE</b>           | <b>45</b>      | <b>28</b>     | <b>17</b>     | <b>10</b>     |
| <b>VOTE PRESIDENTIELLE 2022 (1ER TOUR)</b> |                |               |               |               |
| Jean-Luc MELENCHON                         | 36             | 31            | 22            | 11            |
| Yannick JADOT                              | 60             | 28            | 12            | 0             |
| Emmanuel MACRON                            | 26             | 39            | 23            | 12            |
| Valérie PECRESSE                           | 38             | 35            | 13            | 14            |
| Marine LE PEN                              | 32             | 44            | 15            | 9             |
| Eric ZEMMOUR                               | 29             | 17            | 24            | 30            |
| Abstention, vote blanc ou nul              | 49             | 29            | 16            | 6             |
| <b>VOTE PRESIDENTIELLE 2022 (2ND TOUR)</b> |                |               |               |               |
| Emmanuel MACRON                            | 35             | 37            | 20            | 8             |
| Marine LE PEN                              | 34             | 37            | 16            | 13            |
| Abstention, vote blanc ou nul              | 46             | 26            | 17            | 11            |

# Détail des résultats

## Par catégories sociodémographiques et professionnelles

Par rapport à l'année dernière, avez-vous réduit certains postes de dépenses dans votre budget vacances ?

| En %                              | L'alimentation, les restaurants | Les activités, les loisirs, les visites | Le logement, l'hébergement | Le transport | Autres   | Je n'ai pas réduit mon budget vacances | Sans-réponses |
|-----------------------------------|---------------------------------|---|----------------------------|--------------|----------|--|---------------|
| <b>Total</b>                      | <b>32</b>                       | <b>30</b>                               | <b>21</b>                  | <b>15</b>    | <b>3</b> | <b>43</b>                              | <b>0</b>      |
| <b>SEXE DU REpondANT</b>          |                                 |   |                            |              |          |  |               |
| Un homme                          | 31                              | 31                                      | 22                         | 18           | 4        | 42                                     | 0             |
| Une femme                         | 33                              | 30                                      | 20                         | 12           | 3        | 44                                     | 1             |
| <b>AGE DU REpondANT</b>           |                                 |   |                            |              |          |  |               |
| 18-24 ans                         | 28                              | 28                                      | 35                         | 24           | 2        | 45                                     | 0             |
| 25-34 ans                         | 29                              | 34                                      | 24                         | 24           | 2        | 37                                     | 0             |
| 35-49 ans                         | 31                              | 35                                      | 26                         | 16           | 5        | 38                                     | 0             |
| 50-64 ans                         | 36                              | 24                                      | 17                         | 10           | 4        | 39                                     | 3             |
| 65 ans et plus                    | 33                              | 29                                      | 9                          | 7            | 2        | 54                                     | 0             |
| <b>PROFESSION DU REpondANT</b>    |                                 |   |                            |              |          |  |               |
| <b>ACTIFS</b>                     | <b>31</b>                       | <b>30</b>                               | <b>24</b>                  | <b>16</b>    | <b>4</b> | <b>41</b>                              | <b>0</b>      |
| Agric., artisan, comm.            | 46                              | 24                                      | 25                         | 5            | 5        | 40                                     | 0             |
| <b>CSP+</b>                       | <b>30</b>                       | <b>30</b>                               | <b>25</b>                  | <b>17</b>    | <b>3</b> | <b>41</b>                              | <b>0</b>      |
| Cadres                            | 30                              | 25                                      | 32                         | 27           | 4        | 37                                     | 0             |
| Profession Intermédiaire          | 30                              | 33                                      | 20                         | 11           | 3        | 43                                     | 0             |
| <b>CSP-</b>                       | <b>30</b>                       | <b>31</b>                               | <b>21</b>                  | <b>15</b>    | <b>4</b> | <b>42</b>                              | <b>0</b>      |
| Employé                           | 33                              | 30                                      | 18                         | 17           | 3        | 44                                     | 0             |
| Ouvrier                           | 24                              | 33                                      | 26                         | 11           | 7        | 40                                     | 0             |
| <b>INACTIFS</b>                   | <b>34</b>                       | <b>31</b>                               | <b>16</b>                  | <b>14</b>    | <b>2</b> | <b>45</b>                              | <b>1</b>      |
| Retraité                          | 34                              | 28                                      | 8                          | 6            | 2        | 51                                     | 2             |
| Autre inactif                     | 34                              | 38                                      | 34                         | 29           | 2        | 33                                     | 0             |
| <b>CATEGORIE D'AGGLOMERATION</b>  |                                 |   |                            |              |          |  |               |
| Communes rurales                  | 32                              | 31                                      | 28                         | 13           | 3        | 43                                     | 0             |
| Communes urb. de province         | 33                              | 32                                      | 16                         | 14           | 4        | 43                                     | 1             |
| De 2.000 à moins de 20.000 hab.   | 36                              | 31                                      | 17                         | 15           | 5        | 40                                     | 4             |
| De 20.000 à moins de 100.000 hab. | 24                              | 30                                      | 18                         | 10           | 4        | 52                                     | 0             |
| 100.000 hab. et plus              | 35                              | 34                                      | 15                         | 15           | 4        | 40                                     | 0             |
| Agglomération parisienne          | 29                              | 24                                      | 26                         | 19           | 1        | 42                                     | 0             |
| <b>REGION DE RESIDENCE (UDAS)</b> |                                 |   |                            |              |          |  |               |
| Région Parisienne                 | 30                              | 27                                      | 26                         | 19           | 1        | 41                                     | 0             |
| Province                          | 32                              | 31                                      | 19                         | 14           | 4        | 43                                     | 1             |
| Nord-Est                          | 36                              | 35                                      | 17                         | 8            | 4        | 41                                     | 3             |
| Nord-Ouest                        | 31                              | 30                                      | 27                         | 16           | 3        | 45                                     | 0             |
| Sud-Ouest                         | 34                              | 27                                      | 18                         | 15           | 9        | 40                                     | 0             |
| Sud Est                           | 30                              | 31                                      | 15                         | 15           | 3        | 45                                     | 0             |

# Détail des résultats

## Par catégories politiques

Par rapport à l'année dernière, avez-vous réduit certains postes de dépenses dans votre budget vacances ?

| En %                                       | L'alimentation, les restaurants | Les activités, les loisirs, les visites | Le logement, l'hébergement | Le transport | Autres   | Je n'ai pas réduit mon budget vacances | Sans-réponses |
|--|---------------------------------|---|----------------------------|--------------|----------|--|---------------|
| <b>Total</b>                               | <b>32</b>                       | <b>30</b>                               | <b>21</b>                  | <b>15</b>    | <b>3</b> | <b>43</b>                              | <b>0</b>      |
| <b>PREFERENCE PARTISANE</b>                |                                 |   |                            |              |          |  |               |
| <b>TOTAL GAUCHE</b>                        | <b>31</b>                       | <b>36</b>                               | <b>28</b>                  | <b>21</b>    | <b>4</b> | <b>36</b>                              | <b>0</b>      |
| La France insoumise (FI)                   | 28                              | 37                                      | 32                         | 14           | 3        | 22                                     | 0             |
| EELV / G.s                                 | 34                              | 41                                      | 34                         | 32           | 7        | 35                                     | 0             |
| Le Parti Socialiste (PS)                   | 29                              | 29                                      | 22                         | 17           | 5        | 49                                     | 0             |
| <b>TOTAL LREM ET ALLIES</b>                | <b>30</b>                       | <b>19</b>                               | <b>18</b>                  | <b>14</b>    | <b>4</b> | <b>52</b>                              | <b>0</b>      |
| La République en marche                    | 28                              | 18                                      | 18                         | 15           | 0        | 51                                     | 0             |
| <b>TOTAL DROITE</b>                        | <b>26</b>                       | <b>25</b>                               | <b>6</b>                   | <b>10</b>    | <b>3</b> | <b>59</b>                              | <b>0</b>      |
| Les Républicains                           | 25                              | 26                                      | 8                          | 13           | 0        | 57                                     | 0             |
| <b>TOTAL RN/R!</b>                         | <b>28</b>                       | <b>31</b>                               | <b>20</b>                  | <b>13</b>    | <b>2</b> | <b>40</b>                              | <b>3</b>      |
| Le Rassemblement National                  | 29                              | 34                                      | 22                         | 15           | 2        | 36                                     | 3             |
| Reconquête                                 | 26                              | 0                                       | 0                          | 0            | 0        | 74                                     | 0             |
| <b>SANS PREFERENCE PARTISANE</b>           | <b>35</b>                       | <b>29</b>                               | <b>18</b>                  | <b>9</b>     | <b>2</b> | <b>45</b>                              | <b>0</b>      |
| <b>VOTE PRESIDENTIELLE 2022 (1ER TOUR)</b> |                                 |   |                            |              |          |  |               |
| Jean-Luc MELENCHON                         | 30                              | 31                                      | 23                         | 20           | 3        | 43                                     | 0             |
| Yannick JADOT                              | 39                              | 46                                      | 41                         | 23           | 9        | 16                                     | 0             |
| Emmanuel MACRON                            | 29                              | 28                                      | 17                         | 15           | 4        | 47                                     | 0             |
| Valérie PECRESSE                           | 22                              | 21                                      | 18                         | 3            | 5        | 62                                     | 0             |
| Marine LE PEN                              | 32                              | 38                                      | 23                         | 15           | 2        | 39                                     | 4             |
| Eric ZEMMOUR                               | 24                              | 16                                      | 20                         | 5            | 0        | 44                                     | 0             |
| Abstention, vote blanc ou nul              | 37                              | 28                                      | 17                         | 11           | 2        | 46                                     | 0             |
| <b>VOTE PRESIDENTIELLE 2022 (2ND TOUR)</b> |                                 |   |                            |              |          |  |               |
| Emmanuel MACRON                            | 31                              | 29                                      | 20                         | 17           | 4        | 44                                     | 0             |
| Marine LE PEN                              | 32                              | 36                                      | 21                         | 14           | 1        | 40                                     | 2             |
| Abstention, vote blanc ou nul              | 36                              | 27                                      | 23                         | 11           | 3        | 43                                     | 0             |

# Détail des résultats

## Par catégories sociodémographiques et professionnelles

Par rapport à l'année dernière, avez-vous modifié vos projets de vacances par rapport à Jeux Olympiques organisées en France ?

| En %                              | J'ai adapté mes dates et/ou mon lieu de vacances pour éviter les perturbations liées aux Jeux Olympiques | J'ai adapté mes dates et/ou mon lieu de vacances pour pouvoir assister aux Jeux Olympiques | Les Jeux Olympiques n'ont eu aucun impact sur mes projets de vacances | Sans-réponses |
|-----------------------------------|--|--|---|---------------|
| <b>Total</b>                      | <b>21</b>  | <b>7</b>   | <b>72</b>   | <b>0</b>      |
| <b>SEXE DU REpondANT</b>          |  |  |   |               |
| Un homme                          | 18   | 10   | 72  | 0             |
| Une femme                         | 23   | 5  | 72  | 0             |
| <b>AGE DU REpondANT</b>           |  |  |   |               |
| 18-24 ans                         | 29   | 14   | 57  | 0             |
| 25-34 ans                         | 20   | 14   | 65  | 1             |
| 35-49 ans                         | 22   | 8  | 70  | 0             |
| 50-64 ans                         | 23   | 4  | 73  | 0             |
| 65 ans et plus                    | 13   | 1  | 86  | 0             |
| <b>PROFESSION DU REpondANT</b>    |  |  |   |               |
| <b>ACTIFS</b>                     | <b>21</b>  | <b>9</b>   | <b>70</b>   | <b>0</b>      |
| Agric., artisan, comm.            | 31   | 19   | 50  | 0             |
| <b>CSP+</b>                       | <b>20</b>  | <b>10</b>  | <b>70</b>   | <b>0</b>      |
| Cadres                            | 22   | 16   | 62  | 0             |
| Profession Intermédiaire          | 18   | 6  | 76  | 0             |
| <b>CSP-</b>                       | <b>21</b>  | <b>6</b>   | <b>72</b>   | <b>1</b>      |
| Employé                           | 24   | 5  | 70  | 1             |
| Ouvrier                           | 16   | 8  | 76  | 0             |
| <b>INACTIFS</b>                   | <b>20</b>  | <b>4</b>   | <b>76</b>   | <b>0</b>      |
| Retraité                          | 14   | 1  | 85  | 0             |
| Autre inactif                     | 31   | 11   | 58  | 0             |
| <b>CATEGORIE D'AGGLOMERATION</b>  |  |  |   |               |
| Communes rurales                  | 12   | 5  | 83  | 0             |
| Communes urb. de province         | 19   | 8  | 73  | 0             |
| De 2.000 à moins de 20.000 hab.   | 21   | 6  | 73  | 0             |
| De 20.000 à moins de 100.000 hab. | 15   | 17   | 68  | 0             |
| 100.000 hab. et plus              | 19   | 5  | 76  | 0             |
| Agglomération parisienne          | 34   | 7  | 58  | 1             |
| <b>REGION DE RESIDENCE (UDAS)</b> |  |  |   |               |
| Région Parisienne                 | 32   | 7  | 60  | 1             |
| Province                          | 17   | 7  | 76  | 0             |
| Nord-Est                          | 19   | 6  | 75  | 0             |
| Nord-Ouest                        | 15   | 11   | 74  | 0             |
| Sud-Ouest                         | 9  | 11   | 80  | 0             |
| Sud Est                           | 20   | 4  | 76  | 0             |



# Détail des résultats

## Par catégories politiques

Par rapport à l'année dernière, avez-vous modifié vos projets de vacances par rapport à Jeux Olympiques organisés en France ?

| En %                                       | J'ai adapté mes dates et/ou mon lieu de vacances pour éviter les perturbations liées aux Jeux Olympiques | J'ai adapté mes dates et/ou mon lieu de vacances pour pouvoir assister aux Jeux Olympiques | !Les Jeux Olympiques n'ont eu aucun impact sur mes projets de vacances | Sans-réponses |
|--|--|--|--|---------------|
| <b>Total</b>                               | <b>21</b>  | <b>7</b>   | <b>72</b>  | <b>0</b>      |
| <b>PREFERENCE PARTISANE</b>                |  |  |  |               |
| <b>TOTAL GAUCHE</b>                        | <b>23</b>  | <b>12</b>  | <b>65</b>  | <b>0</b>      |
| La France insoumise (FI)                   | 19   | 21   | 60   | 0             |
| EELV / G.s                                 | 35   | 0  | 65   | 0             |
| Le Parti Socialiste (PS)                   | 17   | 16   | 67   | 0             |
| <b>TOTAL LREM ET ALLIES</b>                | <b>14</b>  | <b>12</b>  | <b>74</b>  | <b>0</b>      |
| La République en marche                    | 17   | 10   | 73   | 0             |
| <b>TOTAL DROITE</b>                        | <b>10</b>  | <b>11</b>  | <b>75</b>  | <b>4</b>      |
| Les Républicains                           | 4  | 14   | 77   | 5             |
| <b>TOTAL RN/R!</b>                         | <b>18</b>  | <b>2</b>   | <b>80</b>  | <b>0</b>      |
| Le Rassemblement National                  | 18   | 2  | 80   | 0             |
| Reconquête                                 | 22   | 0  | 78   | 0             |
| <b>SANS PREFERENCE PARTISANE</b>           | <b>22</b>  | <b>3</b>   | <b>75</b>  | <b>0</b>      |
| <b>VOTE PRESIDENTIELLE 2022 (1ER TOUR)</b> |  |  |  |               |
| Jean-Luc MELENCHON                         | 20   | 11   | 69   | 0             |
| Yannick JADOT                              | 24   | 0  | 76   | 0             |
| Emmanuel MACRON                            | 20   | 10   | 69   | 1             |
| Valérie PECRESSE                           | 18   | 6  | 76   | 0             |
| Marine LE PEN                              | 22   | 4  | 74   | 0             |
| Eric ZEMMOUR                               | 5  | 4  | 91   | 0             |
| Abstention, vote blanc ou nul              | 22   | 5  | 73   | 0             |
| <b>VOTE PRESIDENTIELLE 2022 (2ND TOUR)</b> |  |  |  |               |
| Emmanuel MACRON                            | 21   | 9  | 69   | 1             |
| Marine LE PEN                              | 17   | 4  | 79   | 0             |
| Abstention, vote blanc ou nul              | 20   | 7  | 73   | 0             |

—  
11 rue de Rouvray  
92200 Neuilly sur Seine / FR  
Tél. +33 (0)1 57 64 01 60  
@elabe\_fr  
[www.elabe.fr](http://www.elabe.fr)

—  
ELABE

