



**LA TRIBUNE**  
*DIMANCHE*



# Comprendre le vote aux élections européennes du 9 juin 2024

—  
Sondage « Jour du vote » ELABE pour BFMTV, La Tribune Dimanche et RMC  
9 juin 2024

—  
**ELABE**



# Fiche technique

---

## Etude ELABE réalisée pour BFMTV, La Tribune Dimanche et RMC.

### Interrogation

- Echantillon de **3 001** personnes, représentatif des résidents de France métropolitaine âgés de 18 ans et plus, à partir duquel a été extrait un sous-échantillon de **2 100** personnes inscrites sur les listes électorales et ayant voté à l'élection européenne de 2024.

### Constitution de l'échantillon

- La représentativité de l'échantillon a été assurée selon la **méthode des quotas** appliquée aux variables suivantes : sexe, âge, profession, région et catégorie d'agglomération.

### Mode de recueil et dates de terrain

- Interrogation par Internet le **9 juin 2024**.  
*Terrain réalisé intégralement avant l'annonce de dissolution de l'Assemblée nationale par le Président de la République*



## Marges d'erreur

**Questions d'opinion** : marges d'erreur (niveau de confiance 95%) pour un échantillon de **3 000** personnes :

Pour un pourcentage de :	La marge d'erreur est de :	Le résultat réel se situe dans une fourchette entre :
5	+/- 0,8	4,2 et 5,8
10	+/- 1,1	8,9 et 11,1
15	+/- 1,3	13,7 et 16,3
20	+/- 1,4	18,6 et 21,4
25	+/- 1,6	23,4 et 26,6
30	+/- 1,6	28,4 et 31,6
35	+/- 1,7	33,3 et 36,7
40	+/- 1,8	38,2 et 41,8
45	+/- 1,8	43,2 et 46,8
50	+/- 1,8	48,2 et 51,8
55	+/- 1,8	53,2 et 56,8
60	+/- 1,8	58,2 et 61,8
65	+/- 1,7	63,3 et 66,7
70	+/- 1,6	68,4 et 71,6
75	+/- 1,6	73,4 et 76,6
80	+/- 1,4	78,6 et 81,4
85	+/- 1,3	83,7 et 86,3
90	+/- 1,1	88,9 et 91,1
95	+/- 0,8	94,2 et 95,8

**Exemple de lecture** : Pour un résultat observé de **25%**, il y a 95% de chances pour que le résultat réel soit compris entre **23,4%** et **26,6%**.

**Questions sur le vote** : marges d'erreur (niveau de confiance 95%) pour un échantillon de **2 100** personnes :

Pour un pourcentage de :	La marge d'erreur est de :	Le résultat réel se situe dans une fourchette entre :
5	+/- 0,9	4,1 et 5,9
10	+/- 1,3	8,7 et 11,3
15	+/- 1,5	13,5 et 16,5
20	+/- 1,7	18,3 et 21,7
25	+/- 1,9	23,1 et 26,9
30	+/- 2	28 et 32
35	+/- 2	33 et 37
40	+/- 2,1	37,9 et 42,1
45	+/- 2,1	42,9 et 47,1
50	+/- 2,1	47,9 et 52,1
55	+/- 2,1	52,9 et 57,1
60	+/- 2,1	57,9 et 62,1
65	+/- 2	63 et 67
70	+/- 2	68 et 72
75	+/- 1,9	73,1 et 76,9
80	+/- 1,7	78,3 et 81,7
85	+/- 1,5	83,5 et 86,5
90	+/- 1,3	88,7 et 91,3
95	+/- 0,9	94,1 et 95,9

**Exemple de lecture** : Pour un résultat observé de **25%**, il y a 95% de chances pour que le résultat réel soit compris entre **23,1%** et **26,9%**.

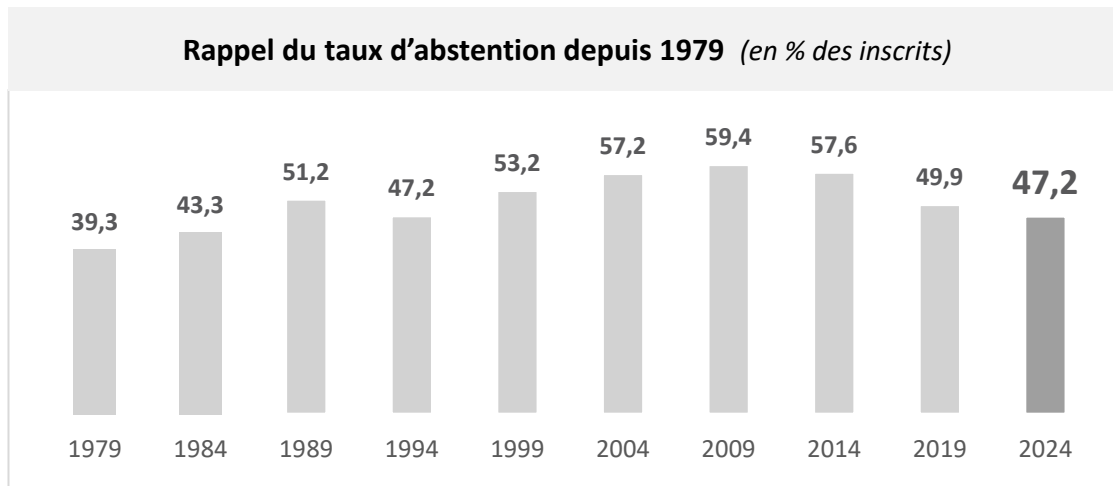
# L'ABSTENTION

—



## Estimation ELABE du niveau d'abstention aux élections européennes 2024

**47,2%** *des inscrits sur les listes électorales ne sont pas allés voter à l'élection européenne 2024*



# Qui s'est abstenu aux élections européennes ?

En % des inscrits

Exemple de lecture : 40% des hommes inscrits ne sont pas allés voter à l'élection européenne du 9 juin 2024.

## Taux d'abstention au sein de chaque catégorie de population

Hommes  40%

Femmes  44%

18-24 ans  53%

25-34 ans  51%

35-49 ans  43%

50-64 ans  37%

65 ans et plus  37%

Cadres  36%

Prof. intermédiaires  37%

Employés  45%

Ouvriers  48%

Retraités  39%

## Taux d'abstention au sein de chaque électorat Présidentielle 2022

Jean-Luc MELENCHON  30%

Yannick JADOT  19%

Emmanuel MACRON  31%

Valérie PECRESSE  31%

Marine LE PEN  32%

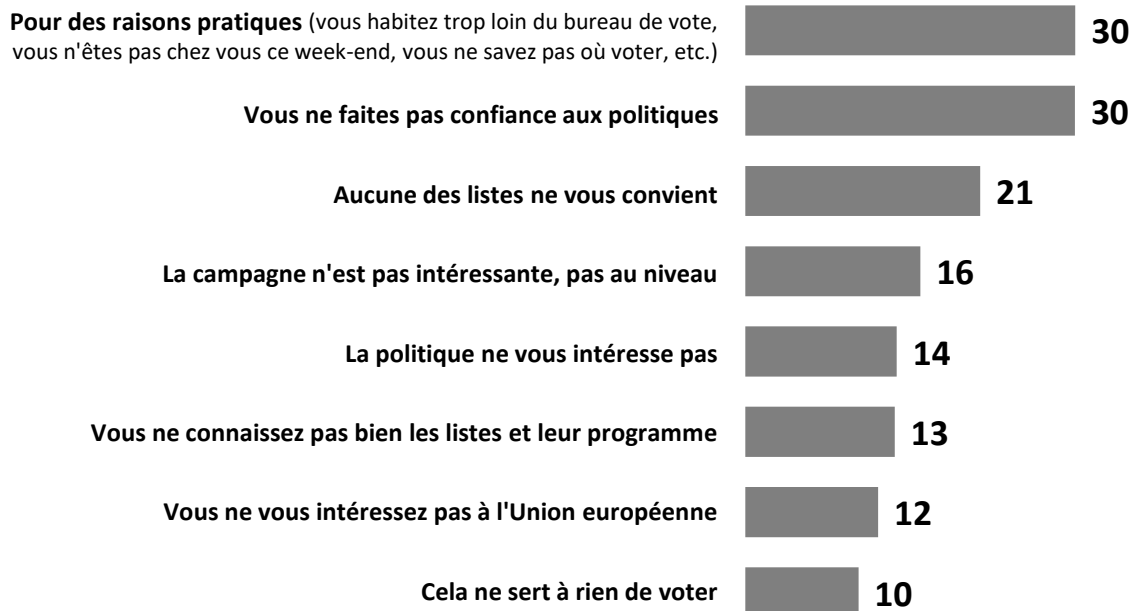
Eric ZEMMOUR  16%



## Raisons de l'abstention

Pour quelle(s) raison(s) vous ne comptez pas aller voter aux élections européennes ?

Plusieurs réponses possibles – Total supérieur à 100% – En % des abstentionnistes



1% sans opinion

# LE VOTE

—



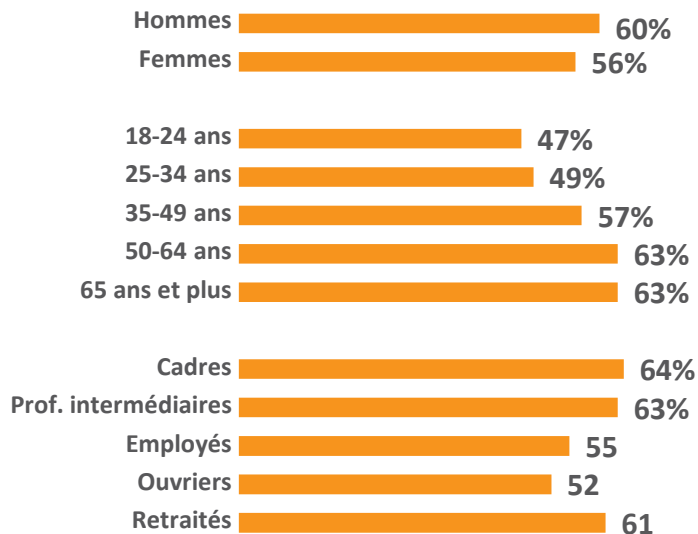


# Qui est allé voter aux élections européennes ?


En % des inscrits

Exemple de lecture : 47% des 18-24 ans inscrits sont allés voter à l'élection européenne du 9 juin 2024.

## Taux de participation au sein de chaque catégorie de population



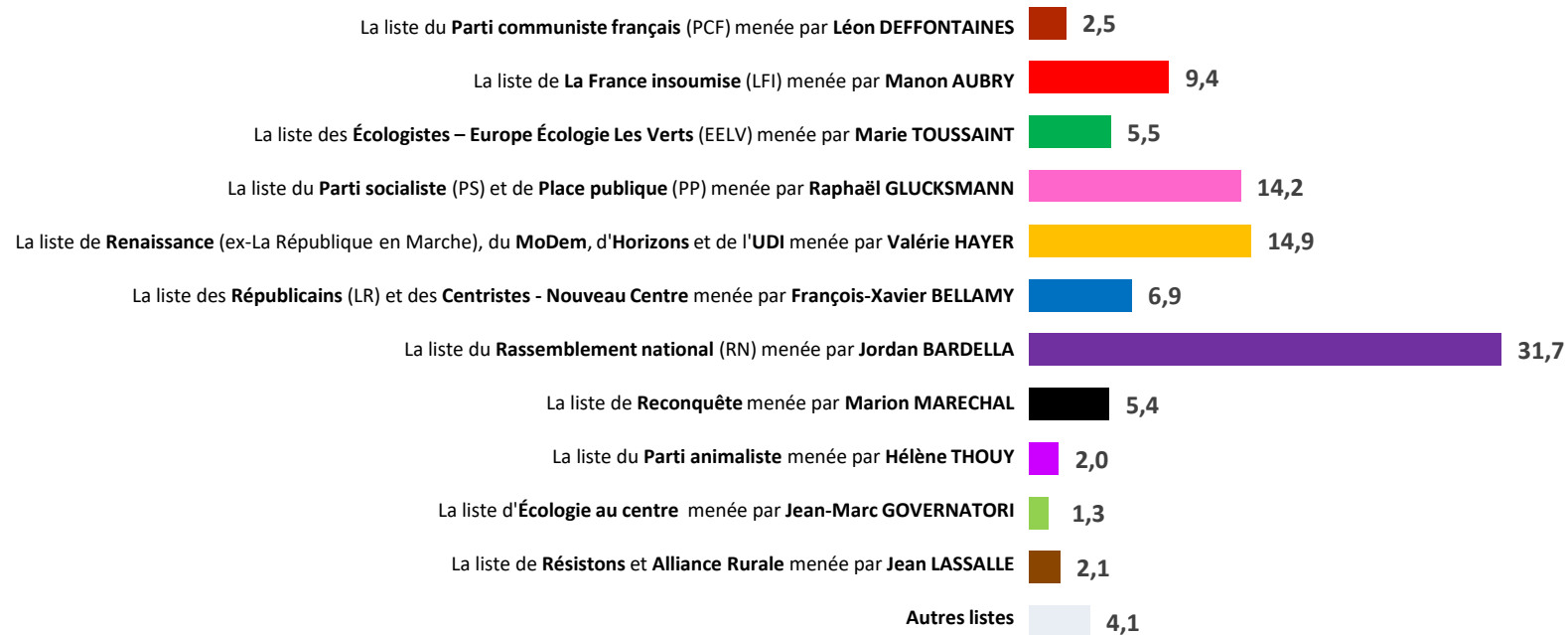
## Taux de participation au sein de chaque électorat Présidentielle 2022



# Estimation ELABE des résultats de l'élection européenne 2024

## Pour quelle liste avez-vous voté ?

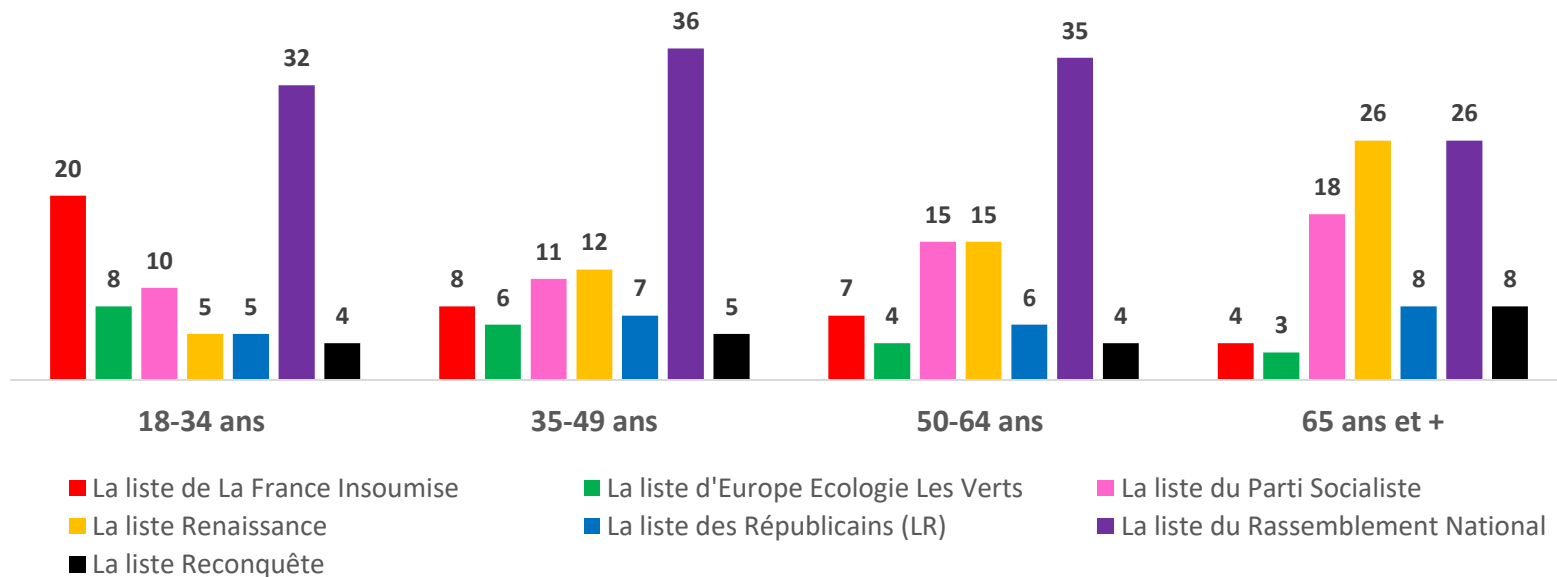
En % des exprimés – Résultats sur les listes avec au moins 1% des votes exprimés



# Vote pour les principales listes selon l'âge

En % des exprimés

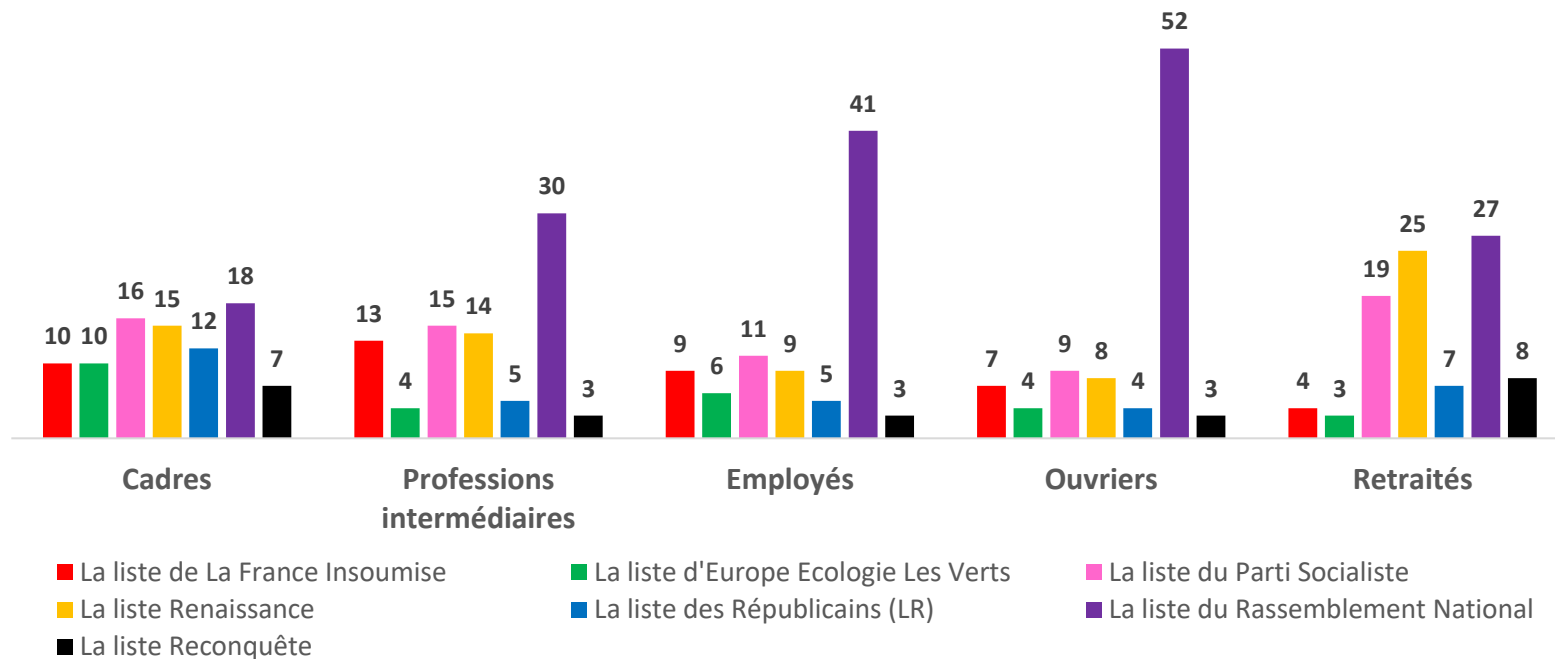
**Exemple de lecture :** 20% des électeurs âgés de 18 à 34 ans ont voté pour la liste de la France Insoumise lors de l'élection européenne du 9 juin 2024.



# Vote pour les principales listes selon la catégorie socio-professionnelle

En % des exprimés

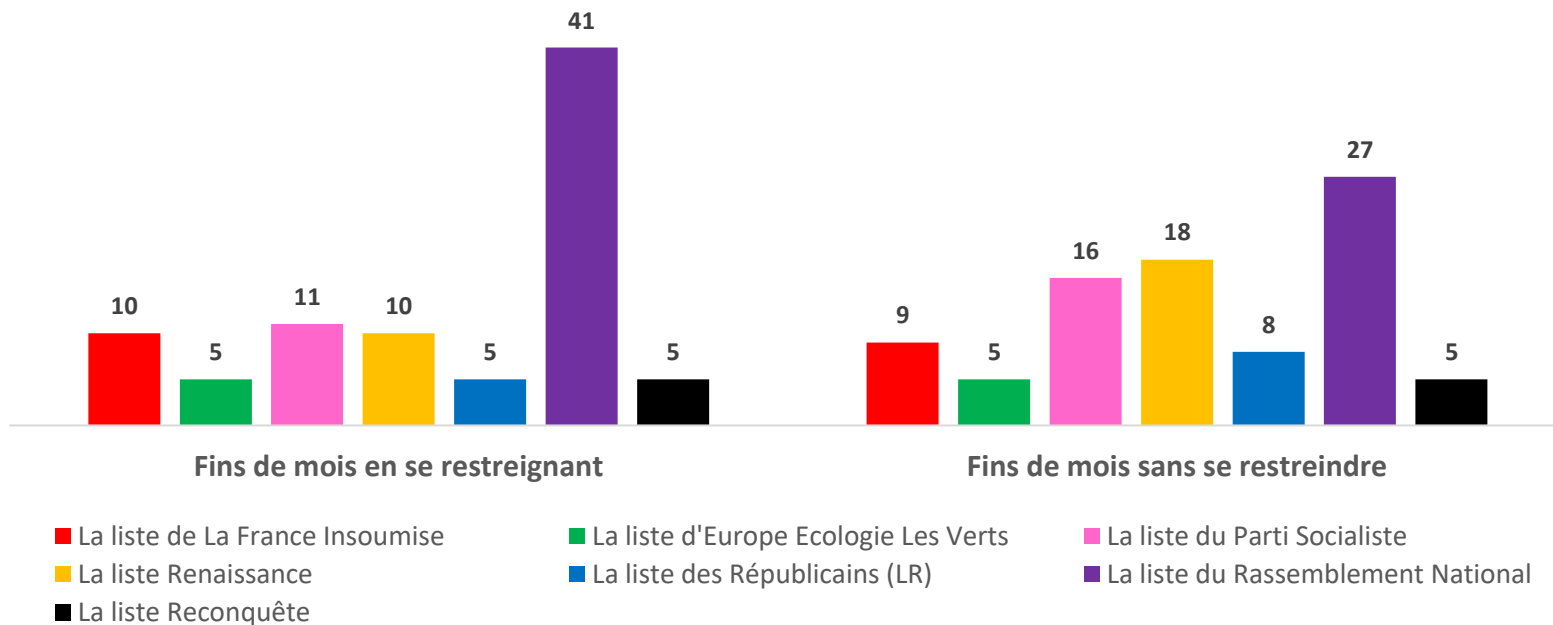
**Exemple de lecture :** 16% des électeurs cadres ont voté pour la liste du Parti Socialiste lors de l'élection européenne du 9 juin 2024.



# Vote pour les principales listes selon la situation en fin de mois

En % des exprimés

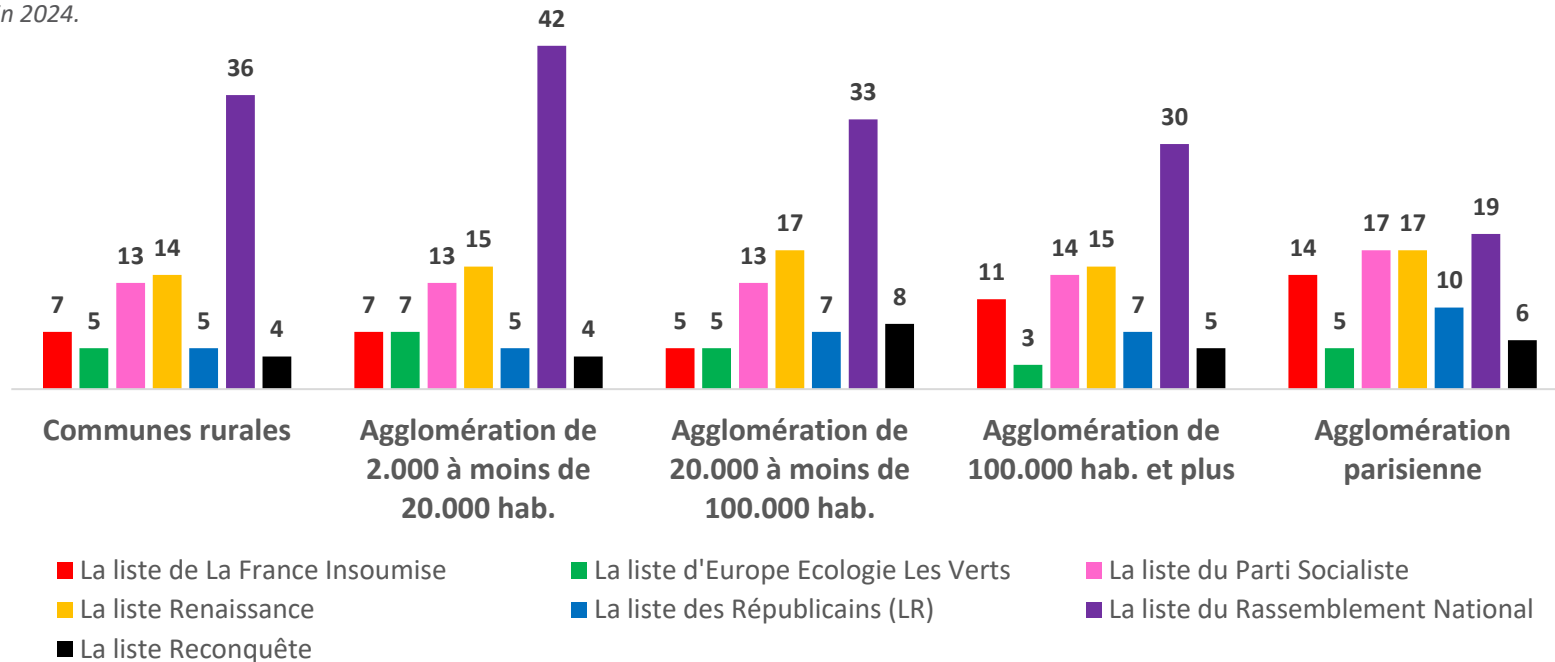
**Exemple de lecture :** 41% des électeurs qui déclarent se restreindre en fin de mois ont voté pour la liste du Rassemblement National lors de l'élection européenne du 9 juin 2024.



# Vote pour les principales listes selon la catégorie d'agglomération

En % des exprimés

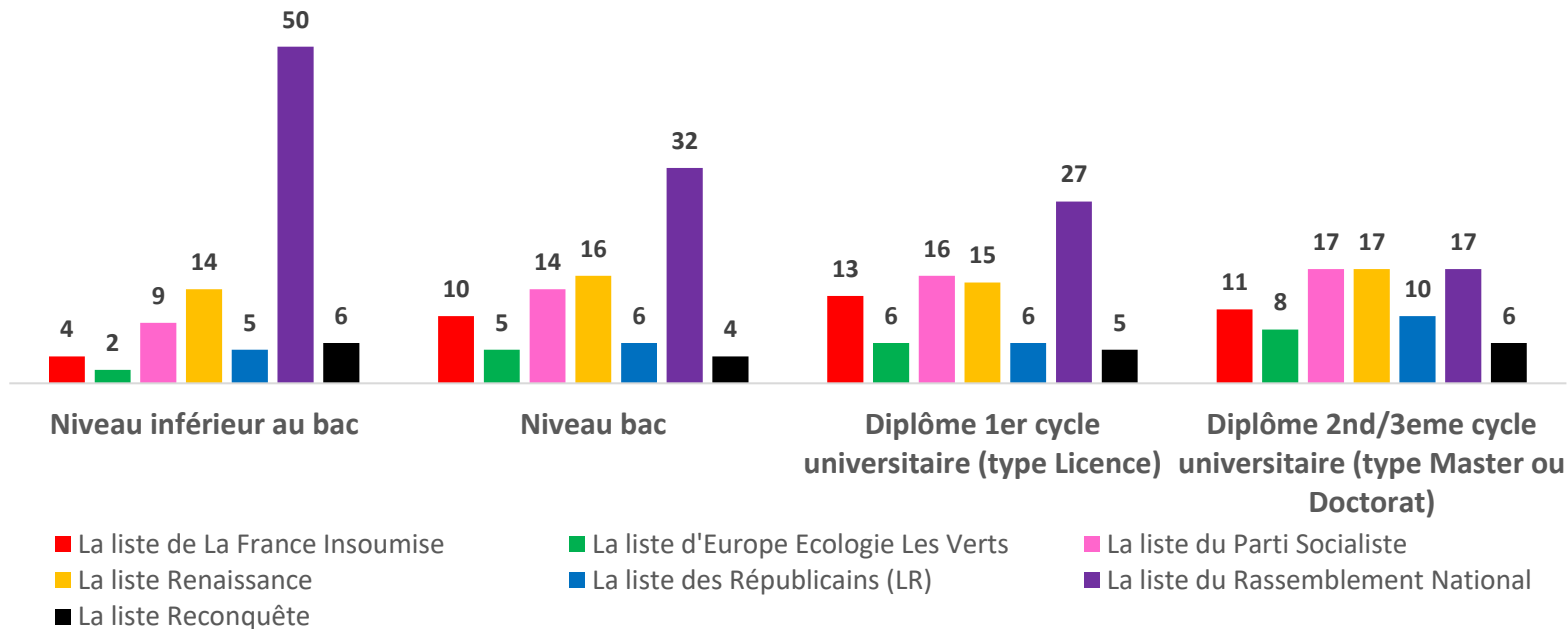
**Exemple de lecture** : 17% des électeurs vivant dans l'agglomération parisienne ont voté pour la liste Renaissance lors de l'élection européenne du 9 juin 2024.



# Vote pour les principales listes selon le niveau de diplôme

En % des exprimés

**Exemple de lecture :** 8% des électeurs ayant un diplôme de 2<sup>nd</sup>/3<sup>eme</sup> cycle universitaire ont voté pour la liste d'Europe Ecologie les Verts lors de l'élection européenne du 9 juin 2024.



# Reports de voix

En % des exprimés – Principales listes

**Exemple de lecture :** 41% des électeurs de Yannick Jadot en 2022 ont voté pour la liste du Parti Socialiste lors de l'élection européenne du 9 juin 2024.

	La liste de <b>La France Insoumise</b> (FI) menée par <b>Manon Aubry</b>	La liste d' <b>Europe Ecologie Les Verts</b> (EELV) menée par <b>Marie Toussaint</b>	La liste du <b>Parti Socialiste</b> (PS) et de <b>Place publique</b> (PP) menée par <b>Raphaël Glucksmann</b>	La liste de <b>Renaissance</b> (ex-La République en marche), du <b>MoDem</b> , d' <b>Horizons</b> et de l' <b>UDI</b> menée par <b>Valérie Hayer</b>	La liste des <b>Républicains</b> (LR) menée par <b>François-Xavier Bellamy</b>	La liste du <b>Rassemblement National</b> (RN) menée par <b>Jordan Bardella</b>	La liste de <b>Reconquête</b> menée par <b>Marion Maréchal</b>
Electeurs de <b>J.-L. MELENCHON 2022</b>	47	9	20	2	1	8	0
Electeurs de <b>Y. JADOT 2022</b>	4	31	41	4	2	3	0
Electeurs de <b>E. MACRON 2022</b>	3	4	14	54	7	9	1
Electeurs de <b>V. PECRESSE 2022</b>	0	1	5	13	49	24	6
Electeurs de <b>M. LE PEN 2022</b>	0	0	1	0	3	86	4
Electeurs de <b>E. ZEMMOUR 2022</b>	0	0	0	0	3	46	50



# Vote selon le profil sociodémographique et politique

En lecture horizontale

Exemple de lecture : 32% des 18-34 ans ont voté pour Jordan Bardella lors de l'élection européenne du 9 juin 2024.

En % des exprimés Listes avec au moins 1% de suffrages exprimés	La liste du Parti Communiste Français (PCF) menée par Léon Deffontaine	La liste de La France Insoumise (FI) menée par Manon Aubry	La liste d'Europe Ecologie Les Verts (EELV) menée par Marie Toussaint	La liste du Parti Socialiste (PS) et de Place publique (PP) menée par Raphaël Glucksmann	La liste de Renaissance (ex-LREM), du MoDem et d'Horizons menée par Valérie Hayer	La liste des Républicains (LR) menée par François-Xavier Bellamy	La liste du Rassemblement National (RN) menée par Jordan Bardella	La liste de Reconquête menée par Marion Maréchal	La liste du Parti animaliste menée par Hélène Thouy	La liste d'Écologie au centre menée par Jean-Marc GARNATI	La liste Alliance rurale menée par Jean Lassalle	Autres listes
<b>Ensemble</b>	2,5	9,4	5,5	14,2	14,9	6,9	31,7	5,4	2,0	1,3	2,1	4,1
<b>SEXE DU REpondant</b>												
Un homme	3	10	5	14	13	8	32	6	1	1	2	3
Une femme	2	9	5	13	17	6	32	4	3	2	3	2
<b>AGE DU REpondant</b>												
18-34 ans	5	20	8	10	5	5	32	4	1	1	3	4
35-49 ans	2	8	6	11	12	7	36	5	3	2	3	3
50-64 ans	2	7	4	15	15	6	35	4	2	2	3	2
65 ans et plus	2	4	3	18	26	8	26	8	1	0	1	1
<b>PROFESSION DU REpondant</b>												
<b>ACTIFS</b>	3	10	6	12	11	6	36	4	2	2	3	3
Agric., artisan, comm.	0	8	2	7	12	7	39	7	2	2	4	6
<b>CSP+</b>	2	12	7	15	14	8	25	5	2	3	2	3
Cadres	1	10	10	16	15	12	18	7	1	2	1	4
Profession Intermédiaire	3	13	4	15	14	5	30	3	3	3	3	2
<b>CSP-</b>	3	8	6	10	8	4	46	3	3	1	3	3
Employé	2	9	6	11	9	5	41	3	4	1	3	3
Ouvrier	4	7	4	9	8	4	52	3	1	1	3	2
<b>INACTIFS</b>	3	8	4	16	21	7	27	7	2	0	2	1
Retraité	2	4	3	19	25	7	27	8	1	0	1	1
Autre inactif	6	21	8	9	8	7	30	3	2	0	2	2
<b>CATEGORIE D'AGGLOMERATION</b>												
Communes rurales	2	7	5	13	14	5	36	4	3	2	5	2
Communes urbaines de province	3	9	5	13	15	7	34	5	2	1	2	2
De 2.000 à - de 20.000 hab.	1	7	7	13	15	5	42	4	1	0	2	1
De 20.000 à - de 100.000 hab.	2	5	5	13	17	7	33	8	2	1	3	2
100.000 hab. et plus	4	11	3	14	15	7	30	5	2	2	1	3
Agglomération parisienne	3	14	5	17	17	10	19	6	1	1	1	4
<b>REGION DE RESIDENCE (UDAS)</b>												
Région parisienne	3	14	5	16	18	10	20	6	2	1	1	3
Province	3	8	5	13	15	6	35	5	2	1	3	2
Nord-est	1	7	4	12	15	8	39	4	2	2	2	2
Nord-ouest	2	8	6	17	15	5	33	5	2	1	2	2
Sud-ouest	2	10	6	12	16	5	28	3	3	2	6	3
Sud-est	4	9	4	12	13	6	36	7	2	1	2	2

# Composition sociodémographique des électorats

En lecture verticale

Exemple de lecture : 22% des électeurs de Jordan Bardella sont âgés de 18 à 34 ans.

En % des exprimés Listes avec au moins 1% de suffrages exprimés	La liste du Parti Communiste Français (PCF) menée par Léon Deffontaines	La liste de La France Insoumise (FI) menée par Manon Aubry	La liste d'Europe Ecologie Les Verts (EELV) menée par Marie Toussaint	La liste du Parti Socialiste (PS) et de Place publique (PP) menée par Raphaël Glucksmann	La liste de Renaissance (ex-LREM), du MoDem, d'Horizons menée par Valérie Hayer	La liste des Républicains (LR) menée par François-Xavier Bellamy	La liste du Rassemblement National (RN) menée par Jordan Bardella	La liste de Reconquête menée par Marion Maréchal	La liste de l'Union populaire républicaine (UPR) menée par François Asselineau	La liste du Parti animaliste menée par Héléne Thouy	La liste d'Écologie au centre menée par Jean-Marc GARNATIORI	La liste Alliance rurale menée par Jean Lassalle	Autres listes
<b>Ensemble</b>	100	100	100	100	100	100	100	100	100	100	100	100	100
<b>SEXE DU REPENDANT</b>													
Un homme	61	53	48	54	45	58	51	62	47	31	24	45	64
Une femme	39	47	52	46	55	42	49	38	53	69	76	55	36
<b>AGE DU REPENDANT</b>													
18-34 ans	40	46	34	16	8	17	22	16	18	14	14	26	39
35-49 ans	15	20	29	18	18	24	26	21	24	31	41	25	33
50-64 ans	23	20	20	28	25	24	28	18	40	32	41	29	21
65 ans et plus	23	13	17	38	50	36	25	46	18	22	5	20	7
<b>PROFESSION DU REPENDANT</b>													
<b>ACTIFS</b>	53	61	64	50	42	52	63	45	65	66	91	71	81
Agric., artisan, comm.	0	4	2	2	3	4	5	6	9	4	7	7	11
<b>CSP+</b>	24	35	35	29	25	32	21	24	31	30	61	27	39
Cadres	7	12	22	13	11	20	7	15	22	4	21	6	22
Profession Intermédiaire	17	23	13	17	14	12	15	9	10	26	40	21	17
<b>CSP-</b>	29	23	27	18	13	16	36	16	25	32	23	36	30
Employé	14	15	18	11	8	10	19	8	17	25	11	21	20
Ouvrier	15	8	9	7	5	6	18	7	8	7	12	15	10
<b>INACTIFS</b>	47	39	36	50	58	48	37	55	35	34	9	29	19
Retraité	23	15	19	43	53	36	27	48	18	23	5	22	9
Autre inactif	24	24	17	7	5	12	10	6	17	11	4	8	10
<b>CATEGORIE D'AGGLOMERATION</b>													
Communes rurales	16	18	24	21	21	18	25	18	17	32	38	45	16
Communes urbaines de province	66	56	58	59	61	58	65	62	73	56	46	45	58
De 2.000 à - de 20.000 hab.	6	12	23	15	16	13	22	14	13	12	0	17	8
De 20.000 à - de 100.000 hab.	9	8	14	13	15	14	14	20	19	13	13	17	14
100.000 hab. et plus	51	36	21	30	30	31	28	28	42	32	33	10	36
Agglomération parisienne	18	26	18	20	18	24	10	20	9	12	17	10	25
<b>REGION DE RESIDENCE (UDAS)</b>													
Région parisienne	20	27	20	22	22	26	12	21	9	15	17	10	25
Province	80	73	80	78	78	74	88	79	91	85	83	90	75
Nord-est	8	17	19	20	22	24	26	15	30	20	29	15	18
Nord-ouest	21	19	24	26	22	16	22	21	25	17	18	22	18
Sud-ouest	11	11	13	9	11	8	9	7	8	15	15	30	13
Sud-est	41	25	24	23	23	25	30	36	29	33	23	23	25

# Vote selon la préférence partisane et le vote à la présidentielle

En lecture horizontale

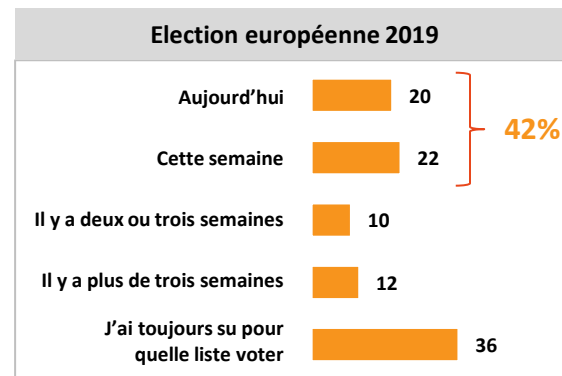
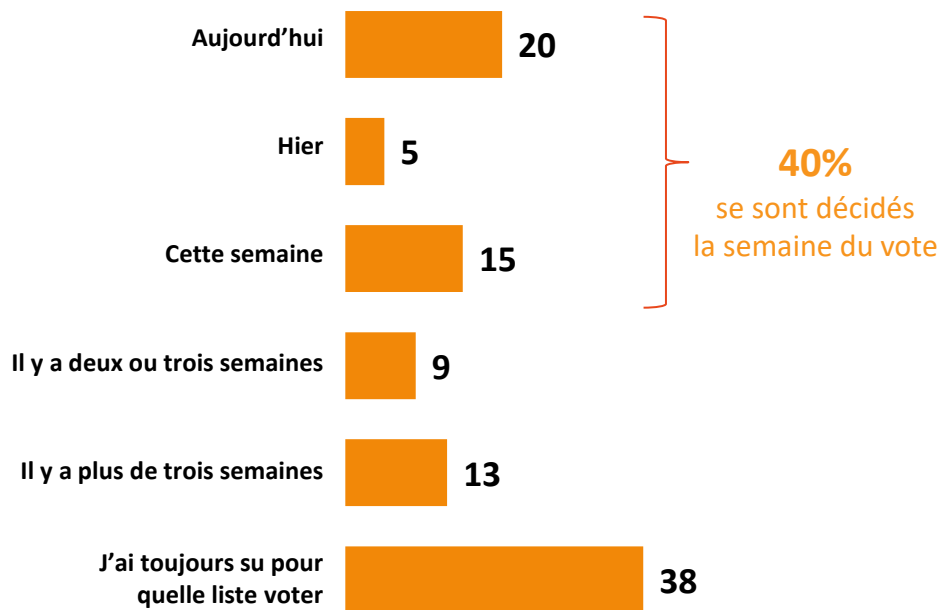
**Exemple de lecture :** 9% des électeurs de Jean-Luc Mélenchon au 1<sup>er</sup> tour de l'élection présidentielle 2022 ont voté Marie Toussaint lors de l'élection européenne du 9 juin 2024.

En % des exprimés Listes avec au moins 1% de suffrages exprimés	La liste du Parti Communiste Français (PCF) menée par Léon Defontaine	La liste de La France Insoumise (FI) menée par Manon Aubry	La liste d'Europe Ecologie Les Verts (EELV) menée par Marie Toussaint	La liste du Parti Socialiste (PS) et de Place publique (PP) menée par Raphaël Glucksmann	La liste de Renaissance (ex-LREM), du MoDem et d'Horizons menée par Valérie Hayer	La liste des Républicains (LR) menée par François-Xavier Bellamy	La liste du Rassemblement National (RN) menée par Jordan Bardella	La liste de Reconquête menée par Marion Maréchal	La liste du Parti animaliste menée par Héléne Thouy	La liste d'Écologie au centre menée par Jean-Marc GARNIER	La liste Alliance rurale menée par Jean Lassalle	Autres listes
<b>Ensemble</b>	<b>2,5</b>	<b>9,4</b>	<b>5,5</b>	<b>14,2</b>	<b>14,9</b>	<b>6,9</b>	<b>31,7</b>	<b>5,4</b>	<b>2,0</b>	<b>1,3</b>	<b>2,1</b>	<b>4,1</b>
<b>PREFERENCE PARTISANE</b>												
<b>TOTAL GAUCHE</b>	6	20	12	29	33	0	0	0	0	0	0	0
La France insoumise (FI)	0	100	0	0	0	0	0	0	0	0	0	0
EELV / G.s	0	0	0	47	53	0	0	0	0	0	0	0
Le Parti Socialiste (PS)	0	0	100	0	0	0	0	0	0	0	0	0
<b>TOTAL LREM ET ALLIES</b>	0	0	0	0	0	0	83	12	0	0	0	0
La République en marche	0	0	0	0	0	0	100	0	0	0	0	0
<b>TOTAL DROITE</b>	0	0	0	0	0	0	0	0	60	40	0	0
Les Républicains	0	0	0	0	0	0	0	0	100	0	0	0
<b>TOTAL RN/RI</b>	0	0	0	0	0	0	0	0	0	0	0	100
Le Rassemblement National	0	0	0	0	0	0	0	0	0	0	0	100
<b>SANS PREFERENCE PARTISANE</b>	0	0	0	0	0	0	0	0	0	0	0	100
<b>VOTE PRESIDENTIELLE 2022 (T1)</b>												
Jean-Luc MELENCHON	5	47	9	20	2	1	8	0	2	0	0	2
Yannick JADOT	0	4	31	41	4	2	3	0	6	7	0	1
Emmanuel MACRON	2	3	4	14	54	7	9	1	1	1	1	2
Valérie PECRESSE	0	0	1	5	13	49	24	6	0	0	1	1
Marine LE PEN	0	0	0	1	0	3	86	4	2	0	1	1
Eric ZEMMOUR	0	0	0	0	0	3	46	50	0	0	0	0
Abstention, vote blanc ou nul	5	10	8	12	7	8	30	6	5	2	1	4
<b>VOTE PRESIDENTIELLE 2022 (T2)</b>												
Emmanuel MACRON	2	10	7	22	34	8	7	1	1	2	2	3
Marine LE PEN	1	2	1	2	0	4	73	10	1	1	2	1
Abstention, vote blanc ou nul	6	20	8	17	3	8	19	5	4	1	3	4

# Le moment du choix

Quand avez-vous fait votre choix de vote ?

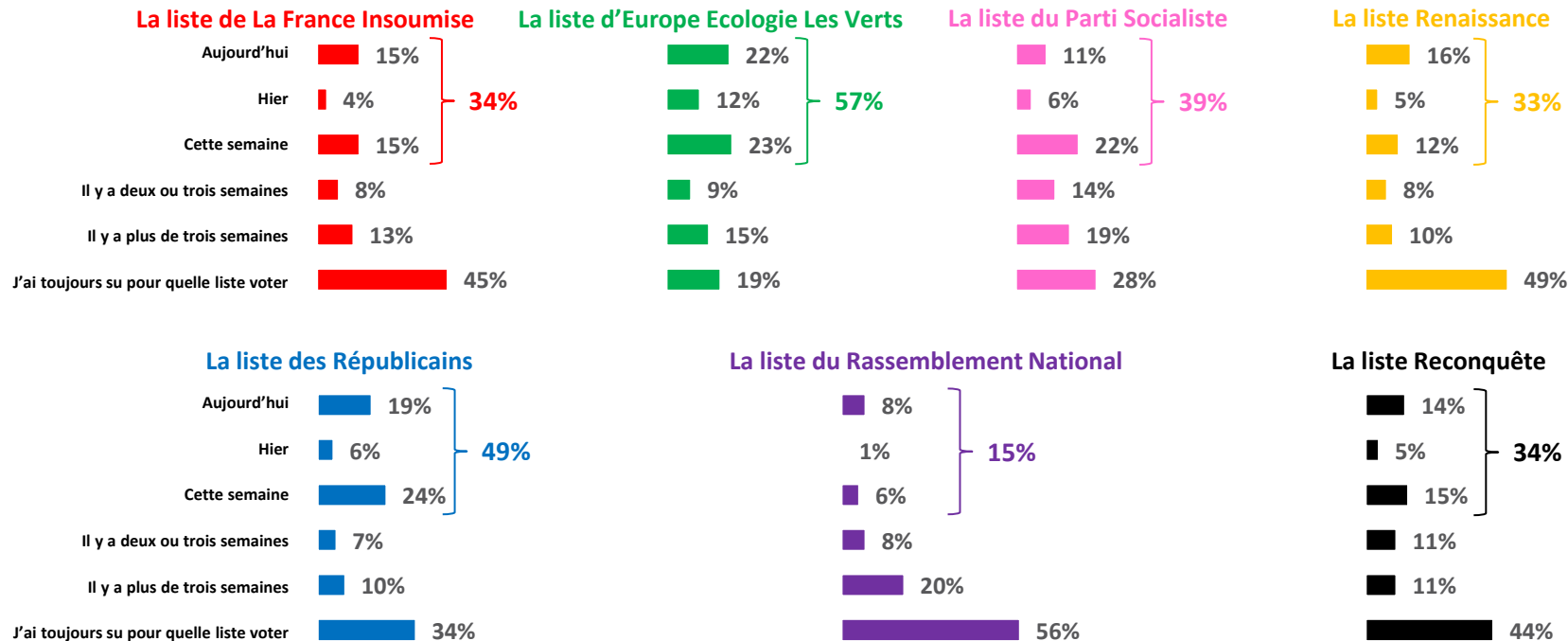
En % des exprimés



# Le moment du choix selon l'électorat

Quand avez-vous fait votre choix de vote ?

En % des exprimés pour chacune des principales listes



# LES MOTIVATIONS DU VOTE

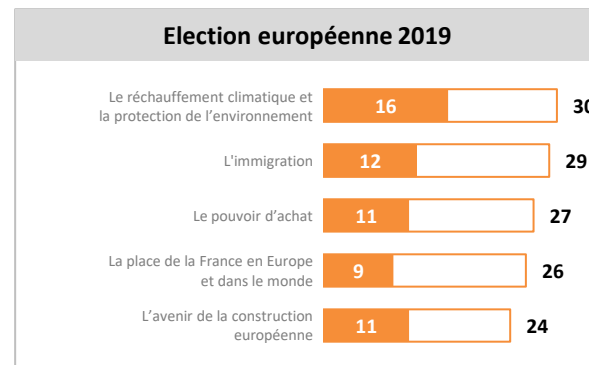
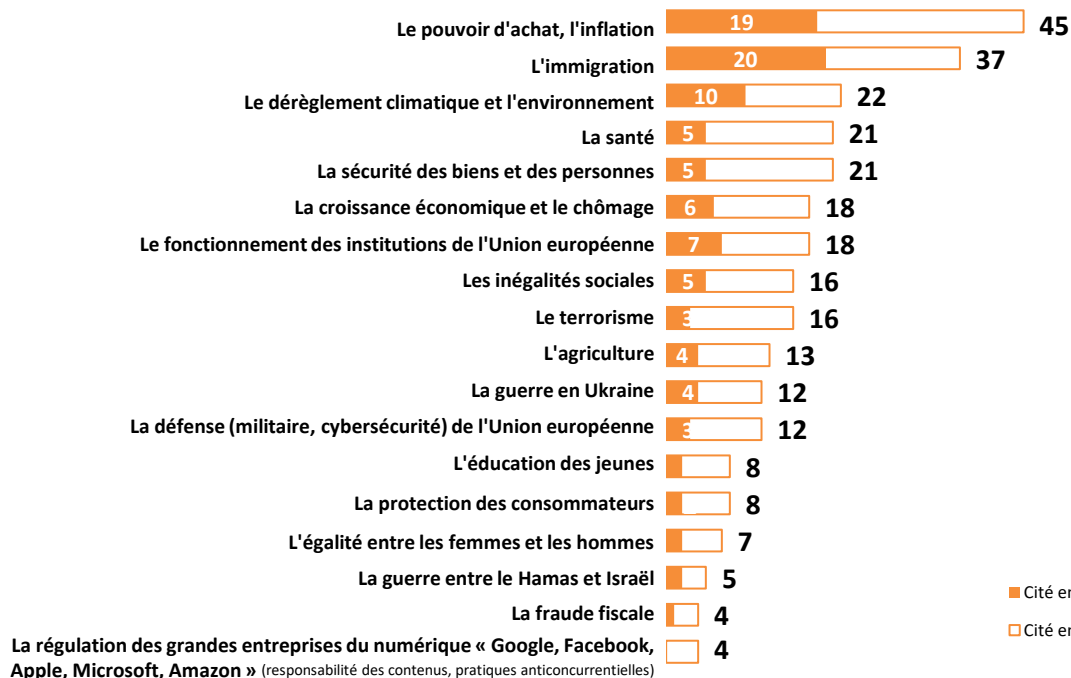
—



# Les thèmes qui ont compté dans le choix du vote

Et parmi les sujets suivants, qu'est-ce qui a le plus compté dans votre choix ?

En 1er ? En 2ème ? En 3ème ? – Jusqu'à 3 réponses possibles, total supérieur à 100 – En % des exprimés



■ Cité en 1er  
□ Cité en 2ème / 3ème

# Principaux sujets du choix selon l'électorat

Et parmi les sujets suivants, qu'est-ce qui a le plus compté dans votre choix ?

En 1er ? En 2ème ? En 3ème ? – Jusqu'à 3 réponses possibles, total supérieur à 100 – En % des exprimés pour chacune des principales listes

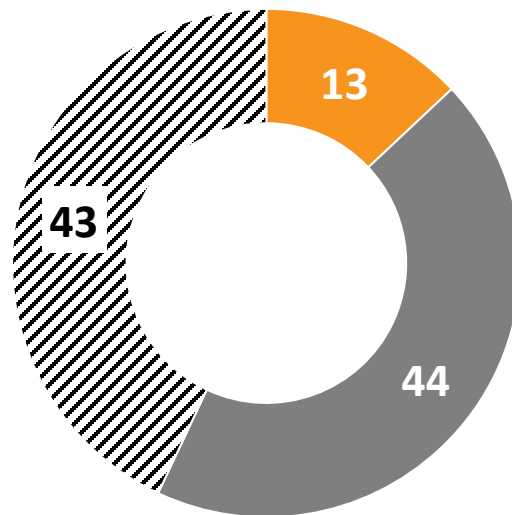
	La liste de La France Insoumise	La liste d'Europe Ecologie Les Verts	La liste du Parti Socialiste	La liste Renaissance	La liste des Républicains	La liste du Rassemblement National	La liste Reconquête
1	Le pouvoir d'achat, l'inflation	Le dérèglement climatique et l'environnement	Le pouvoir d'achat, l'inflation / Le dérèglement climatique et l'environnement	La défense (militaire, cybersécurité) de l'Union européenne	L'immigration	L'immigration	L'immigration
2	Les inégalités sociales	Le pouvoir d'achat, l'inflation	Les inégalités sociales	Le pouvoir d'achat, l'inflation / Le fonctionnement des institutions de l'UE	Le pouvoir d'achat, l'inflation	Le pouvoir d'achat, l'inflation	La sécurité des biens et des personnes
3	Le dérèglement climatique et l'environnement	Les inégalités sociales	Le fonctionnement des institutions de l'UE	La guerre en Ukraine	La sécurité des biens et des personnes	La sécurité des biens et des personnes	Le pouvoir d'achat, l'inflation



# Motivation du vote : soutien ou opposition à Emmanuel Macron ?

Diriez-vous que votre vote aux élections européennes est pour vous l'occasion d'exprimer votre opposition ou votre soutien à la politique menée par Emmanuel Macron et le gouvernement de Gabriel Attal ?

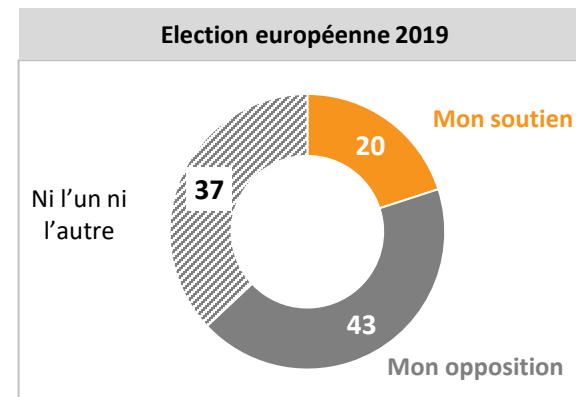
*En % des exprimés*



■ Mon soutien

■ Mon opposition

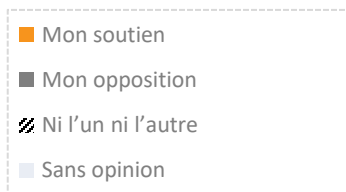
▨ Ni l'un ni l'autre



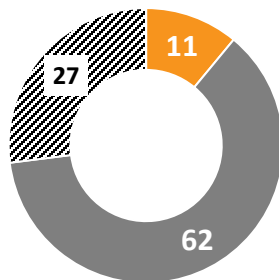
# Motivation du vote : soutien ou opposition à Emmanuel Macron ?

Diriez-vous que votre vote aux élections européennes est pour vous l'occasion d'exprimer votre opposition ou votre soutien à la politique menée par Emmanuel Macron et le gouvernement de Gabriel Attal ?

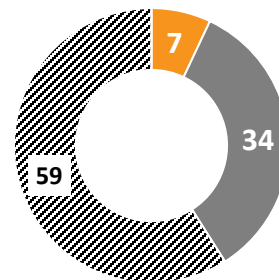
En % des exprimés pour chacune des principales listes



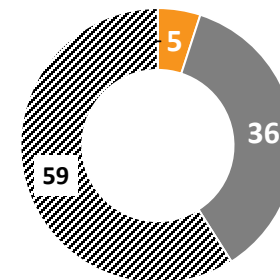
La liste de La France Insoumise



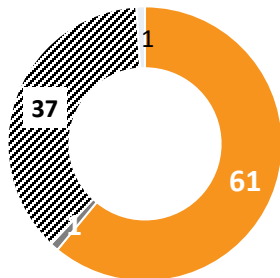
La liste d'Europe Ecologie Les Verts



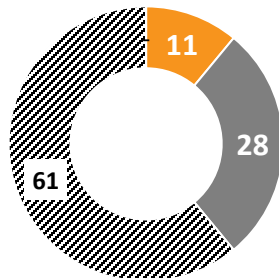
La liste du Parti Socialiste



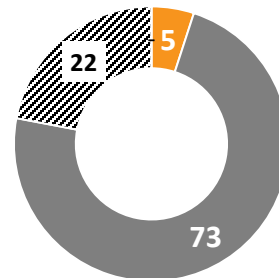
La liste Renaissance



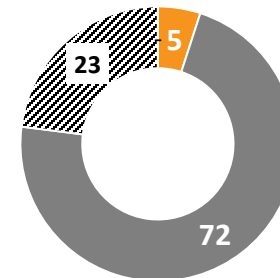
La liste des Républicains



La liste du Rassemblement National



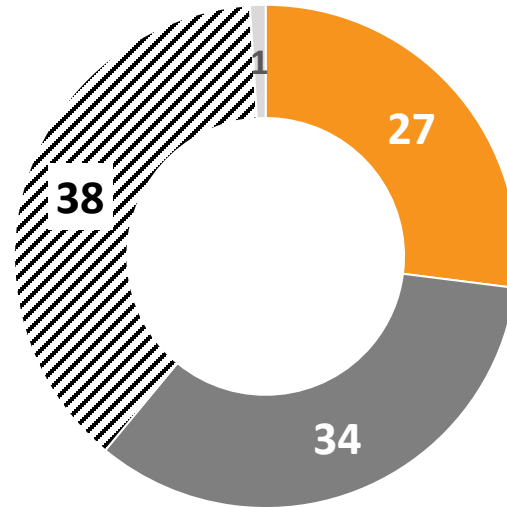
La liste Reconquête



# Motivation du vote : attachement ou mécontentement à l'égard de l'Union européenne ?

Diriez-vous que votre vote aux élections européennes est pour vous l'occasion d'exprimer votre attachement ou votre mécontentement à l'égard de l'Union européenne ?

*En % des exprimés*



■ Mon attachement

■ Mon mécontentement

▨ Ni l'un ni l'autre

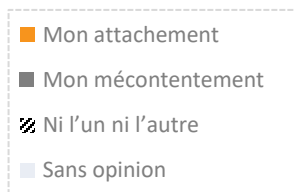
■ Sans-réponses



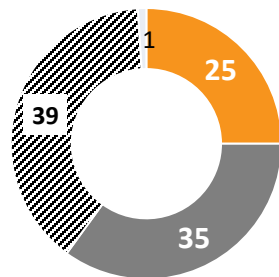
# Motivation du vote : attachement ou mécontentement à l'égard de l'Union européenne ?

Diriez-vous que votre vote aux élections européennes est pour vous l'occasion d'exprimer votre attachement ou votre mécontentement à l'égard de l'Union européenne ?

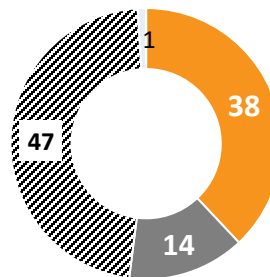
En % des exprimés pour chacune des principales listes



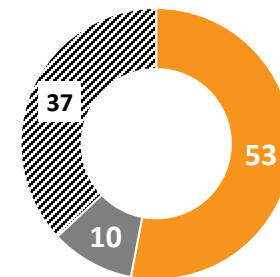
La liste de La France Insoumise



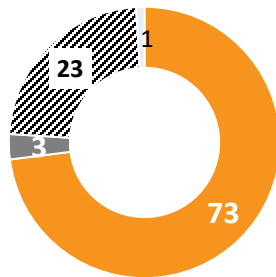
La liste d'Europe Ecologie Les Verts



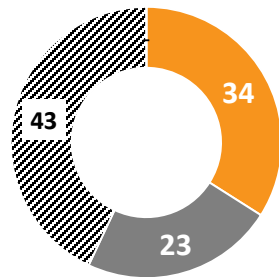
La liste du Parti Socialiste



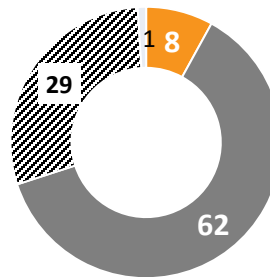
La liste Renaissance



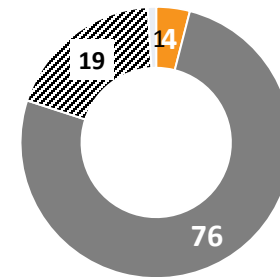
La liste des Républicains



La liste du Rassemblement National



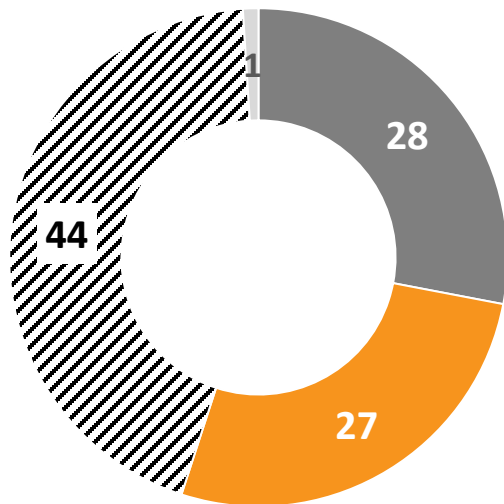
La liste Reconquête



# Enjeux nationaux ou européens ?

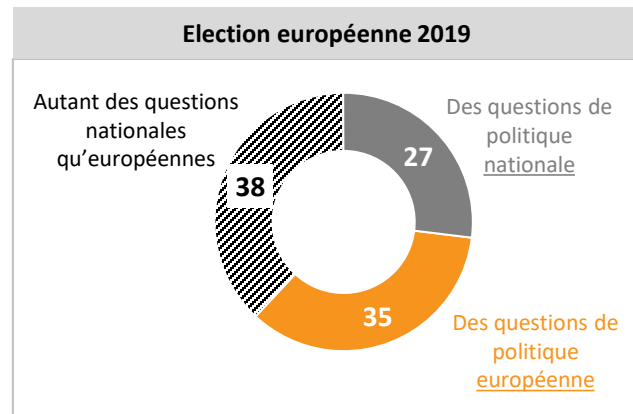
Diriez-vous que votre vote aux élections européennes est motivé en priorité par des questions de politique nationale ou des questions de politique européenne ?

En % des exprimés



- Des questions de politique nationale
- ▨ Autant des questions nationales qu'européennes

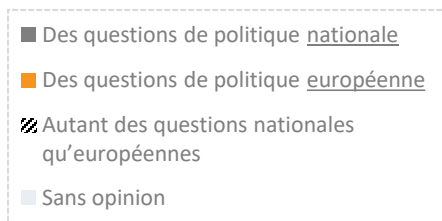
- Des questions de politique européenne
- Sans-réponses



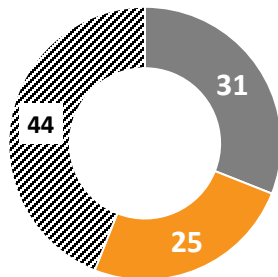
# Enjeux nationaux ou européens ?

Diriez-vous que votre vote aux élections européennes est motivé en priorité par des questions de politique nationale ou des questions de politique européenne ?

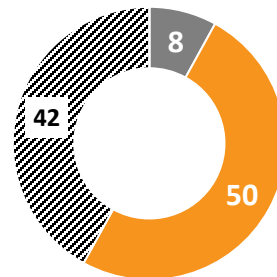
En % des exprimés pour chacune des principales listes



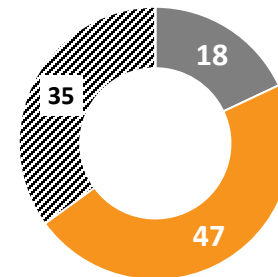
La liste de La France Insoumise



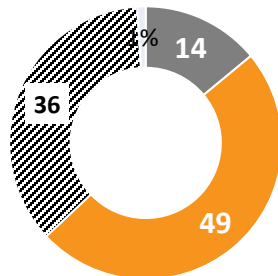
La liste d'Europe Ecologie Les Verts



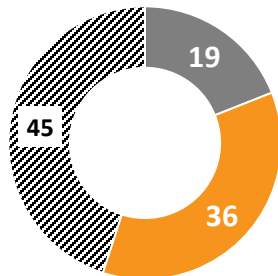
La liste du Parti Socialiste



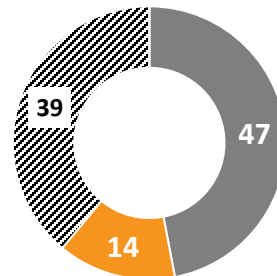
La liste Renaissance



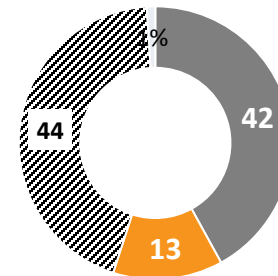
La liste des Républicains



La liste du Rassemblement National



La liste Reconquête



# OPINION SUR L'UNION EUROPÉENNE

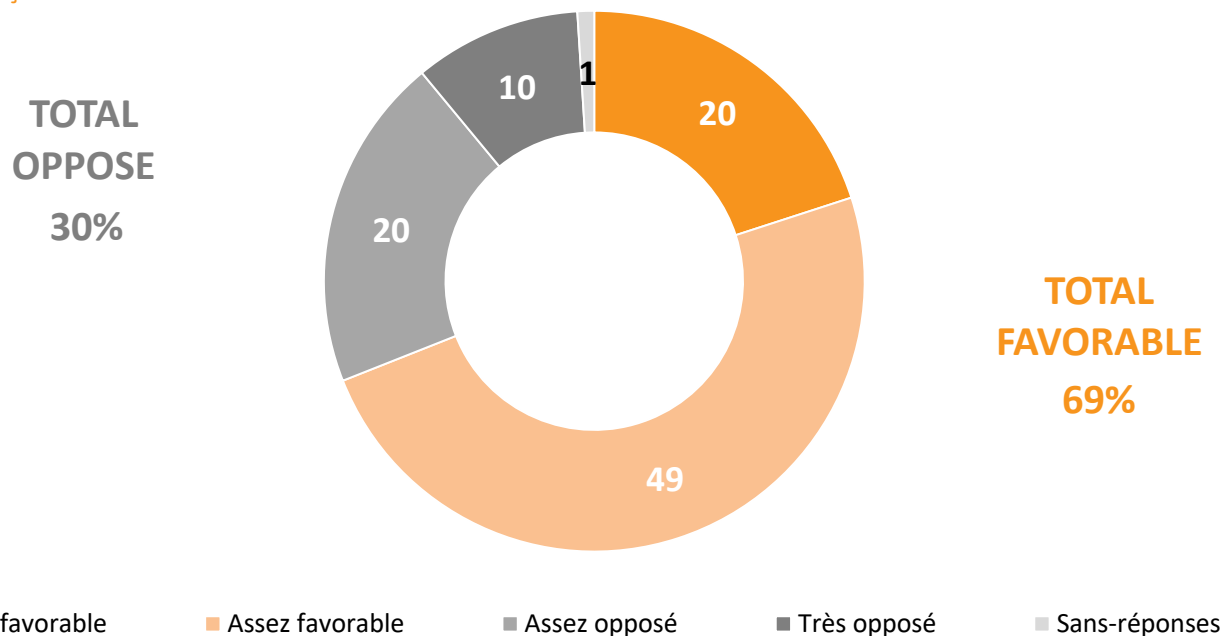
—



# L'adhésion ou l'opposition au principe d'une union européenne

Êtes-vous favorable ou opposé au principe d'une union européenne, c'est-à-dire l'association de plusieurs pays européens mettant en œuvre des politiques communes ?

En % - Ensemble des Français

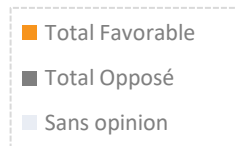




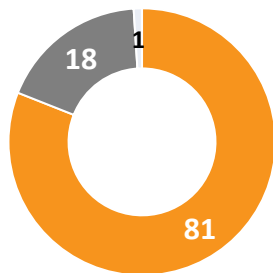
# L'adhésion ou l'opposition au principe d'une union européenne

Êtes-vous favorable ou opposé au principe d'une union européenne, c'est-à-dire l'association de plusieurs pays européens mettant en œuvre des politiques communes ?

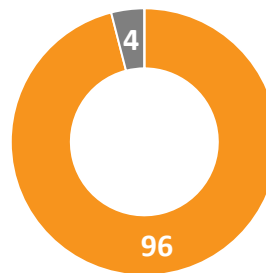
En % des exprimés pour chacune des principales listes



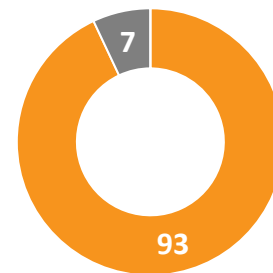
La liste de La France Insoumise



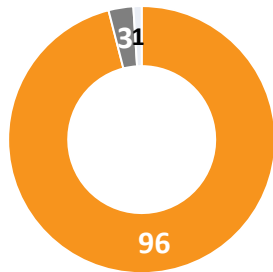
La liste d'Europe Ecologie Les Verts



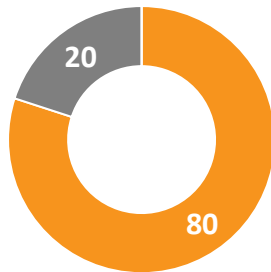
La liste du Parti Socialiste



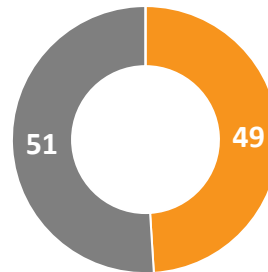
La liste Renaissance



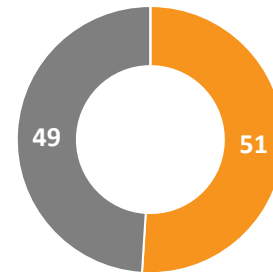
La liste des Républicains



La liste du Rassemblement National



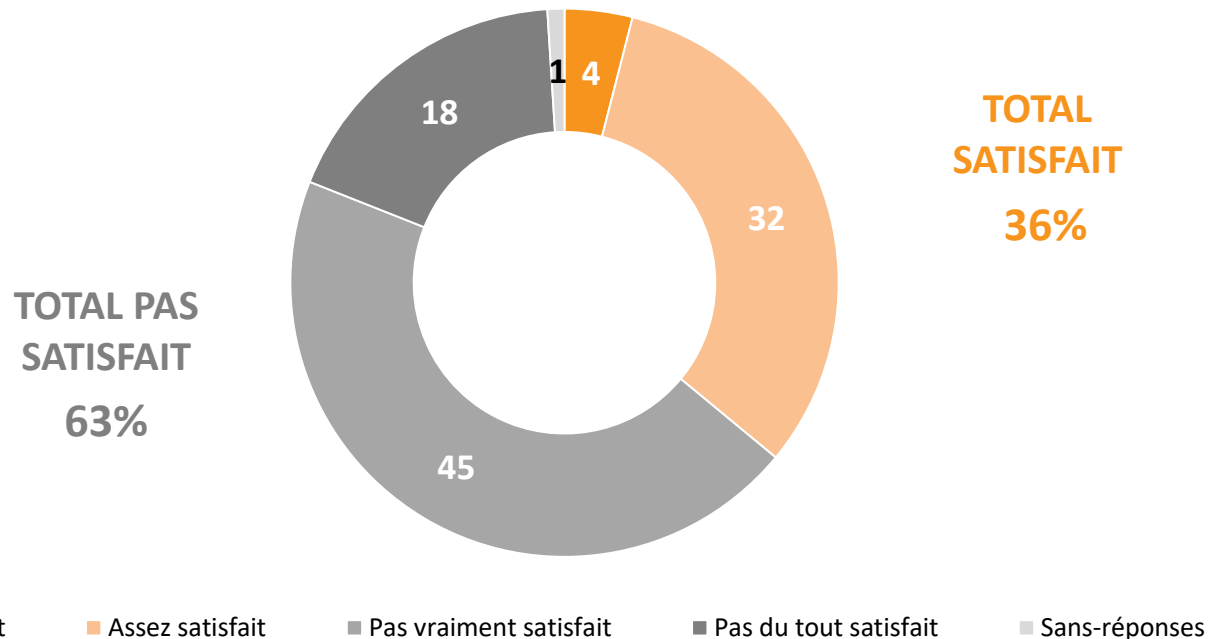
La liste Reconquête



# La satisfaction à l'égard de l'organisation et du fonctionnement actuel de l'Union européenne

Êtes-vous satisfait ou pas satisfait de l'organisation et du fonctionnement actuel de l'Union européenne ?

En % - Ensemble des Français



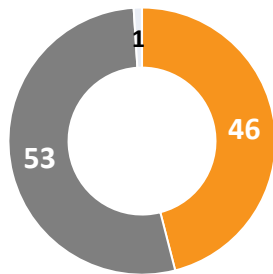
# La satisfaction à l'égard de l'organisation et du fonctionnement actuel de l'Union européenne

Êtes-vous satisfait ou pas satisfait de l'organisation et du fonctionnement actuel de l'Union européenne ?

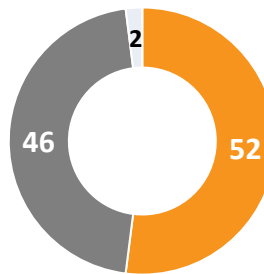
En % des exprimés pour chacune des principales listes



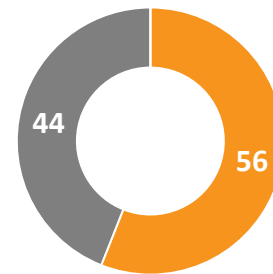
La liste de La France Insoumise



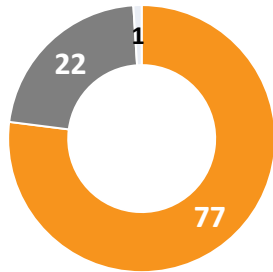
La liste d'Europe Ecologie Les Verts



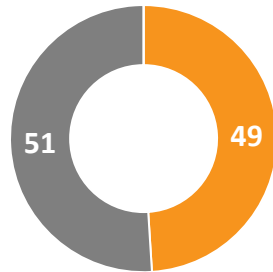
La liste du Parti Socialiste



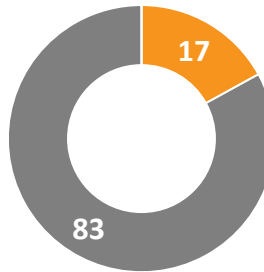
La liste Renaissance



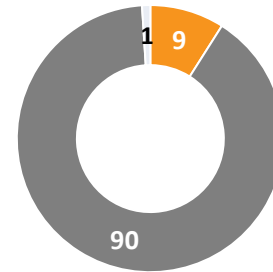
La liste des Républicains



La liste du Rassemblement National



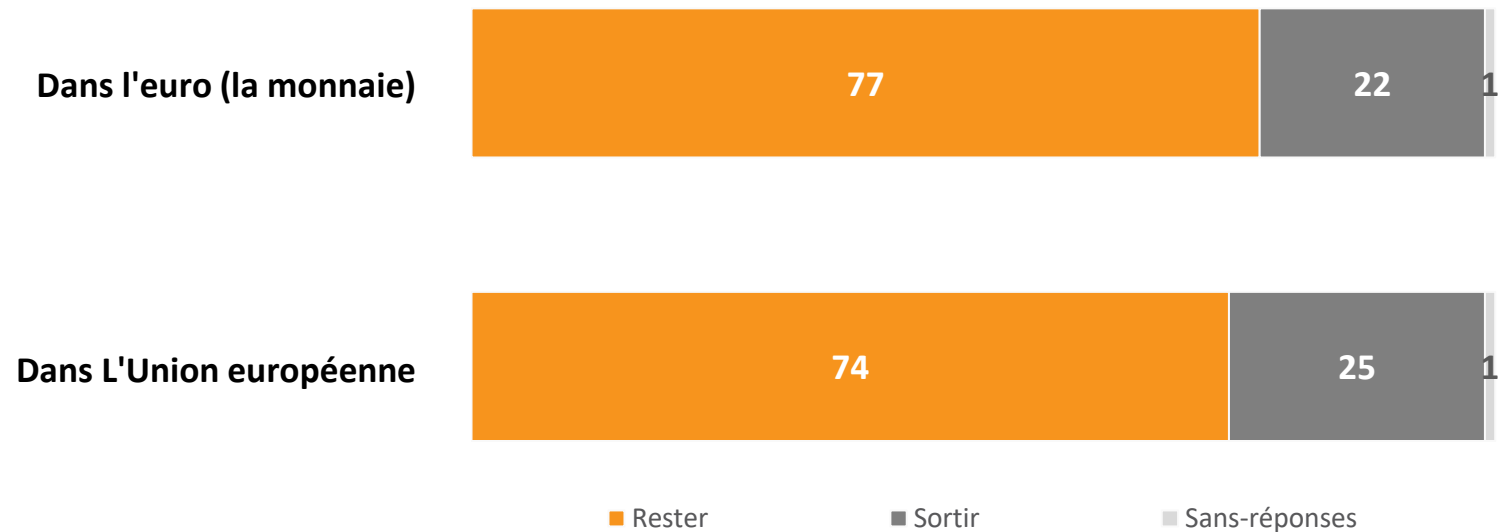
La liste Reconquête



# Rester ou sortir de l'Union européenne ?

Diriez-vous que la France devrait sortir ou rester... ?

*En % des exprimés pour chacune des principales listes*



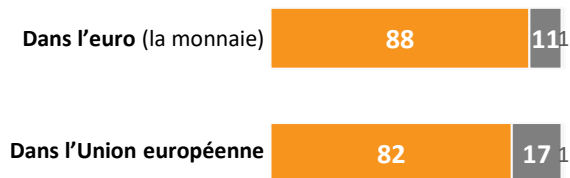
# Rester ou sortir de l'Union européenne ?

Diriez-vous que la France devrait sortir ou rester... ?


En % des exprimés pour chacune des principales listes




## La liste de La France Insoumise



## La liste d'Europe Ecologie Les Verts




## La liste du Parti Socialiste



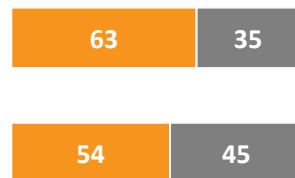
## La liste Renaissance



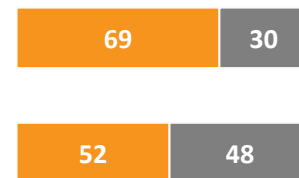
## La liste des Républicains



## La liste du Rassemblement National



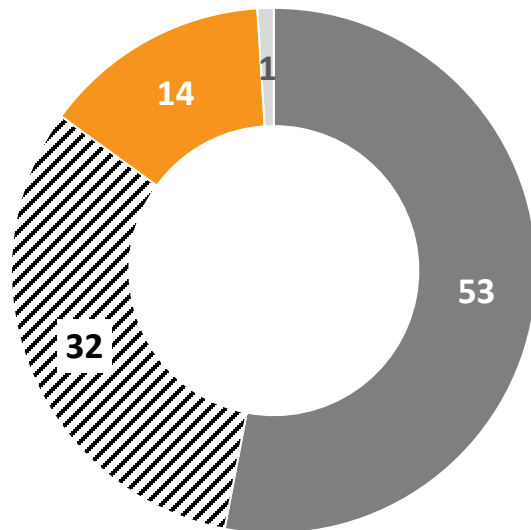
## La liste Reconquête



# La répartition des pouvoirs entre l'Union européenne et les Etats membres

En ce qui concerne la répartition des pouvoirs entre l'Union européenne et les Etats-membres, diriez-vous... ?

En % - Ensemble des Français



- Que les Etats-membres doivent reprendre certains pouvoirs transférés à l'Union européenne
- ▨ Que l'équilibre des pouvoirs entre l'Union européenne et les Etats-membres reste le même qu'actuellement
- Que les Etats-membres doivent transférer plus de pouvoirs à l'Union européenne



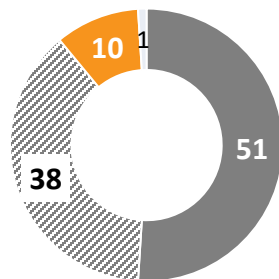
# La répartition des pouvoirs entre l'Union européenne et les Etats membres

En ce qui concerne la répartition des pouvoirs entre l'Union européenne et les Etats-membres, diriez-vous... ?

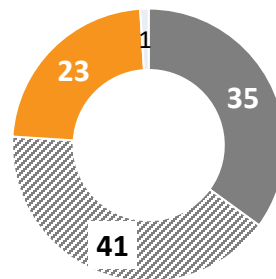
En % des exprimés pour chacune des principales listes

- Que les Etats membres doivent reprendre certains pouvoirs transférés à l'Union européenne
- ▨ Que l'équilibre des pouvoirs entre l'Union européenne et les Etats membres reste le même qu'actuellement
- Que les Etats membres doivent transférer plus de pouvoirs à l'Union européenne
- Sans opinion

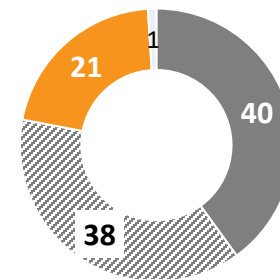
La liste de La France Insoumise



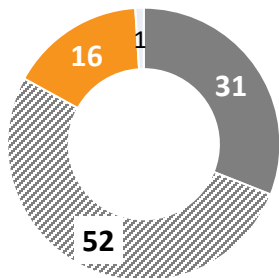
La liste d'Europe Ecologie Les Verts



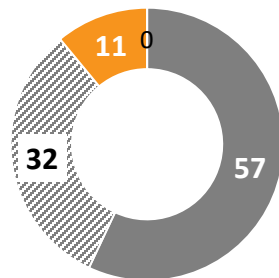
La liste du Parti Socialiste



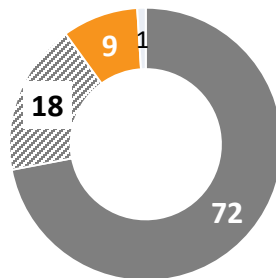
La liste Renaissance



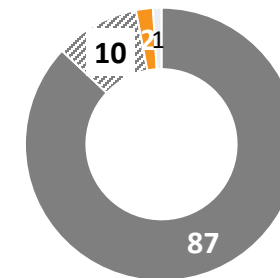
La liste des Républicains



La liste du Rassemblement National



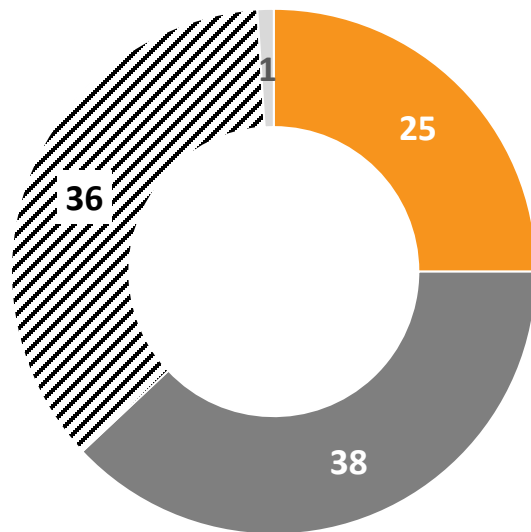
La liste Reconquête



# L'appartenance de la France à l'UE : plus d'avantages ou d'inconvénients ?

Diriez-vous que l'appartenance de la France à l'Union européenne a... ?

En % - Ensemble des Français



- Plus d'avantages que d'inconvénients
- ▨ Autant d'avantages que d'inconvénients

- Plus d'inconvénients que d'avantages
- Sans-réponses

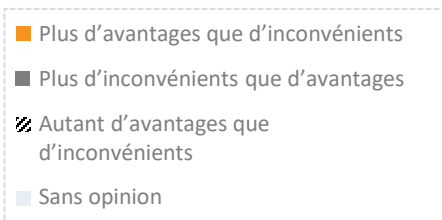




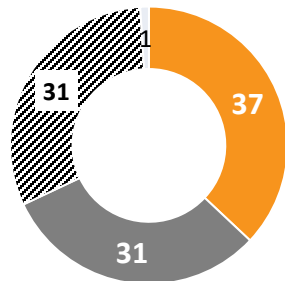
# L'appartenance de la France à l'UE : plus d'avantages ou d'inconvénients ?

Diriez-vous que l'appartenance de la France à l'Union européenne a... ?

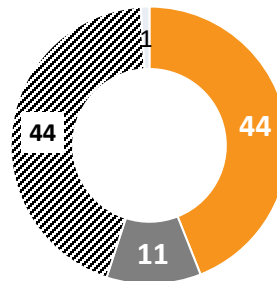
En % des exprimés pour chacune des principales listes



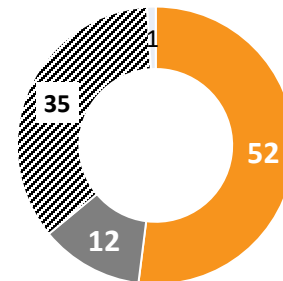
La liste de La France Insoumise



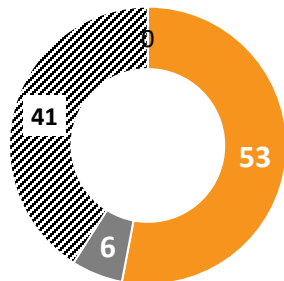
La liste d'Europe Ecologie Les Verts



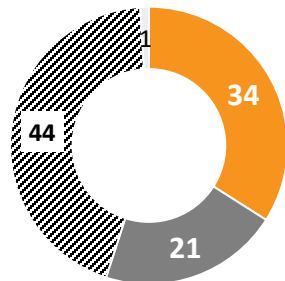
La liste du Parti Socialiste



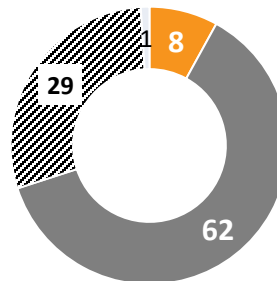
La liste Renaissance



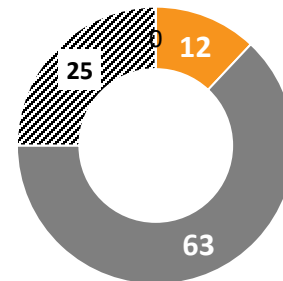
La liste des Républicains



La liste du Rassemblement National



La liste Reconquête



# SITUATION POLITIQUE APRÈS ÉLECTION

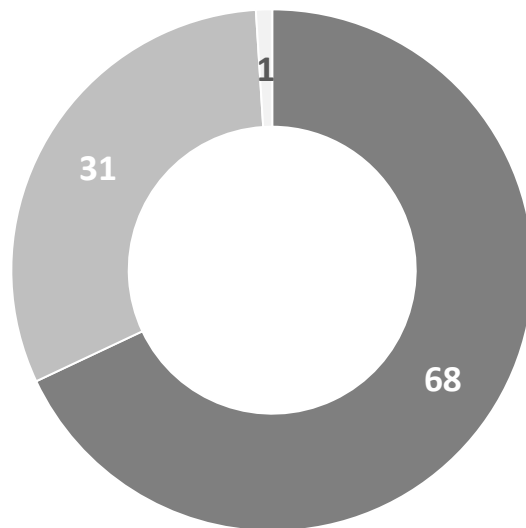
—



## Echec personnel pour Emmanuel Macron ?

Si la liste de la majorité présidentielle, Renaissance / Modem / Horizons menée par Valérie Hayer, n'arrive pas en tête et est largement devancée, diriez-vous qu'il s'agira de... ?

*En % - Ensemble des Français*



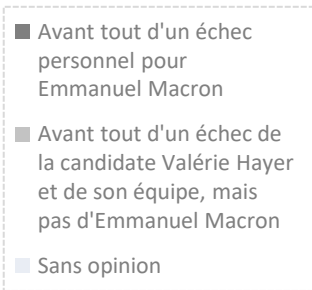
- Avant tout d'un échec personnel pour Emmanuel Macron
- Avant tout d'un échec de la candidate Valérie Hayer et de son équipe, mais pas d'Emmanuel Macron



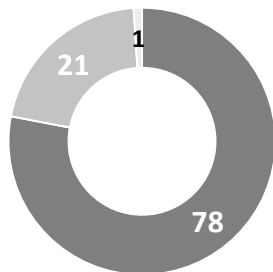
# Echec personnel pour Emmanuel Macron ?

Si la liste de la majorité présidentielle, Renaissance / Modem / Horizons menée par Valérie Hayer, n'arrive pas en tête et est largement devancée, diriez-vous qu'il s'agira de... ?

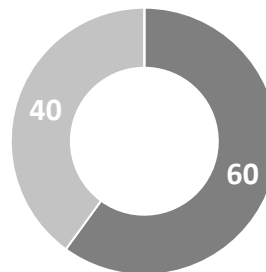
En % des exprimés pour chacune des principales listes



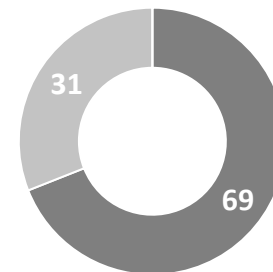
La liste de La France Insoumise



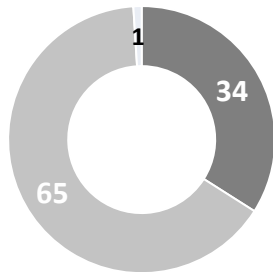
La liste d'Europe Ecologie Les Verts



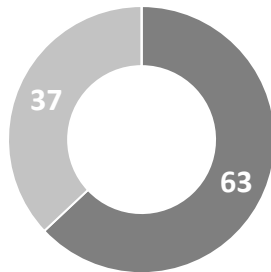
La liste du Parti Socialiste



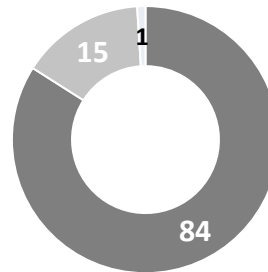
La liste Renaissance



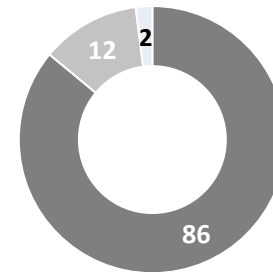
La liste des Républicains



La liste du Rassemblement National



La liste Reconquête

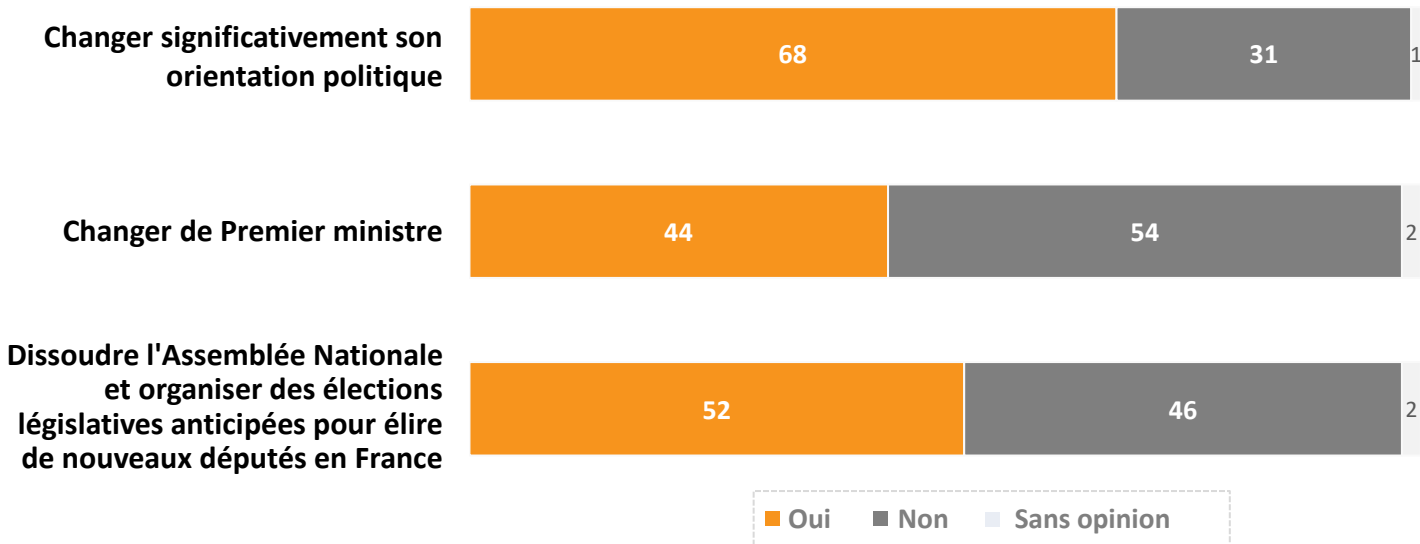


## Quelle réponse politique ?

Si la liste de la majorité présidentielle, Renaissance / Modem / Horizons menée par Valérie Hayer, n'arrive pas en tête et est largement devancée, selon vous, Emmanuel Macron devra-t-il... ?

En % - Ensemble des Français

NB : Terrain réalisé intégralement avant l'annonce de dissolution de l'Assemblée nationale par le Président de la République



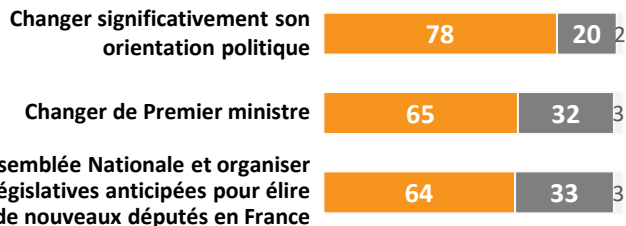
# Quelle réponse politique ?

Si la liste de la majorité présidentielle, Renaissance / Modem / Horizons menée par Valérie Hayer, n'arrive pas en tête et est largement devancée, selon vous, Emmanuel Macron devra-t-il... ?

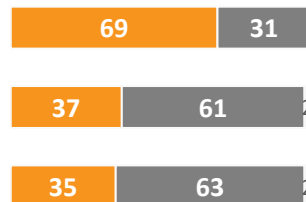
En % des exprimés pour chacune des principales listes



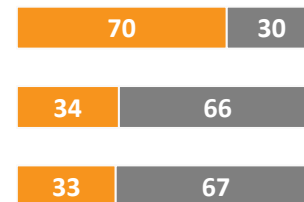
## La liste de La France Insoumise



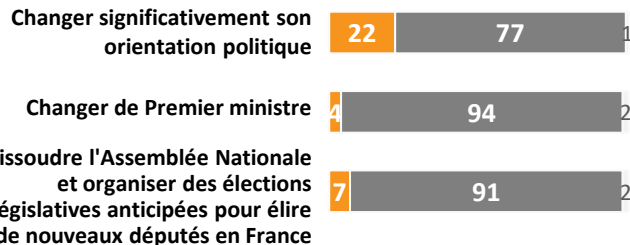
## La liste d'Europe Ecologie Les Verts



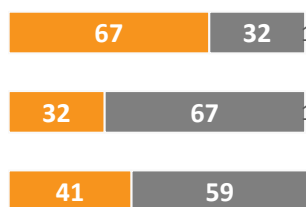
## La liste du Parti Socialiste



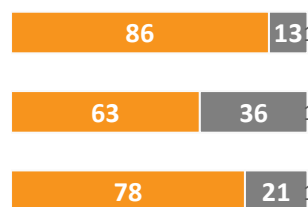
## La liste Renaissance



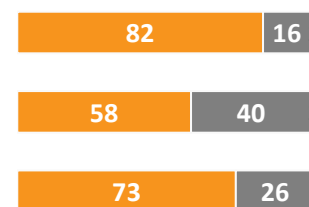
## La liste des Républicains



## La liste du Rassemblement National



## La liste Reconquête

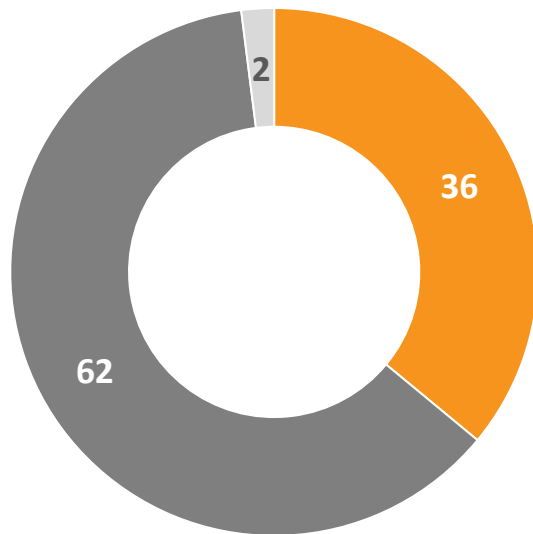


## Une alliance entre la majorité présidentielle et LR ?

Selon vous, quelle devrait être la position de la majorité présidentielle vis-à-vis du parti Les Républicains (LR) pour la suite du quinquennat ?

En % - Ensemble des Français

**NB : Terrain réalisé intégralement avant l'annonce de dissolution de l'Assemblée nationale par le Président de la République**

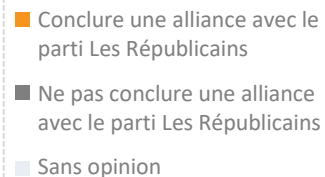


- Conclure une alliance avec le parti Les Républicains (LR)
- Ne pas conclure une alliance avec le parti Les Républicains (LR)
- Sans-réponses

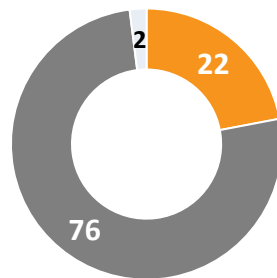
# Une alliance entre la majorité présidentielle et LR ?

Selon vous, quelle devrait être la position de la majorité présidentielle vis-à-vis du parti Les Républicains (LR) pour la suite du quinquennat ?

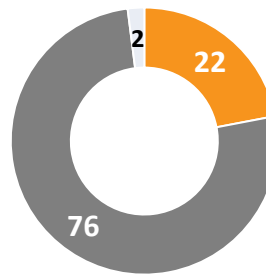
En % des exprimés pour chacune des principales listes



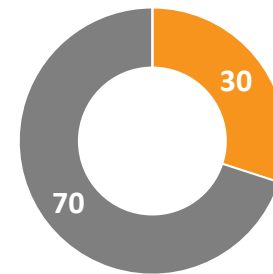
La liste de La France Insoumise



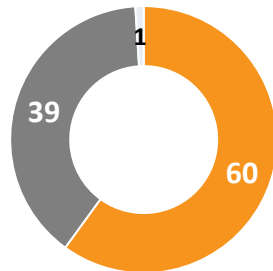
La liste d'Europe Ecologie Les Verts



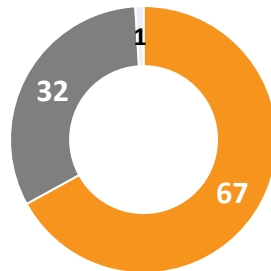
La liste du Parti Socialiste



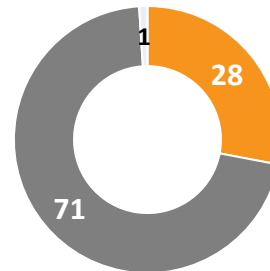
La liste Renaissance



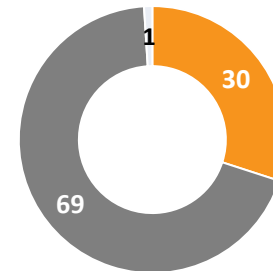
La liste des Républicains



La liste du Rassemblement National



La liste Reconquête





—  
11 rue de Rouvray  
92200 Neuilly sur Seine / FR  
Tél. +33 (0)1 57 64 01 60  
@elabe\_fr  
[www.elabe.fr](http://www.elabe.fr)

—  
ELABE

