

Les Echos



Les Français et la guerre en Ukraine

—
Sondage ELABE pour Les Echos et l'Institut Montaigne

13 juin 2024

—
ELABE



Fiche technique

Etude ELABE réalisée pour Les Echos et l'Institut Montaigne

Interrogation

- Echantillon de **1 502** personnes représentatif des résidents de France métropolitaine âgés de 18 ans et plus.

Constitution de l'échantillon

- La représentativité de l'échantillon a été assurée selon la **méthode des quotas** appliquée aux variables suivantes : sexe, âge, profession, région et catégorie d'agglomération.

Mode de recueil et dates de terrain

- Interrogation par Internet du **11 au 12 juin 2024**.



Notes sur les marges d'erreur

Pour un échantillon de 1 500 personnes, les marges d'erreur sont les suivantes avec un niveau de confiance de 95% :

| Pour un pourcentage de : | La marge d'erreur est de : | Le résultat réel se situe dans une fourchette entre : |
|--------------------------|----------------------------|---|
| 5 | +/- 1,1 | 3,9 et 6,1 |
| 10 | +/- 1,5 | 8,5 et 11,5 |
| 15 | +/- 1,8 | 13,2 et 16,8 |
| 20 | +/- 2 | 18 et 22 |
| 25 | +/- 2,2 | 22,8 et 27,2 |
| 30 | +/- 2,3 | 27,7 et 32,3 |
| 35 | +/- 2,4 | 32,6 et 37,4 |
| 40 | +/- 2,5 | 37,5 et 42,5 |
| 45 | +/- 2,5 | 42,5 et 47,5 |
| 50 | +/- 2,5 | 47,5 et 52,5 |
| 55 | +/- 2,5 | 52,5 et 57,5 |
| 60 | +/- 2,5 | 57,5 et 62,5 |
| 65 | +/- 2,4 | 62,6 et 67,4 |
| 70 | +/- 2,3 | 67,7 et 72,3 |
| 75 | +/- 2,2 | 72,8 et 77,2 |
| 80 | +/- 2 | 78 et 82 |
| 85 | +/- 1,8 | 83,2 et 86,8 |
| 90 | +/- 1,5 | 88,5 et 91,5 |
| 95 | +/- 1,1 | 93,9 et 96,1 |

Exemple de lecture :

Pour un résultat observé de **25%**, il y a 95% de chances pour que le résultat réel soit compris entre **22,8%** et **27,2%**.

Principaux enseignements

➤ Guerre en Ukraine : l'inquiétude d'une propagation du conflit dans d'autres pays voire jusqu'en France reste élevée mais est en baisse depuis mars

75% (-4 points depuis le 7 mars 2024) des Français se disent *inquiets* à l'idée que le conflit militaire se propage dans d'autres pays que l'Ukraine, dont 29% très inquiets et 46% plutôt inquiets. Ils sont 65% (=) à être inquiets qu'il se propage en France, dont 26% très inquiets.

L'inquiétude recule dans la plupart des catégories de population, notamment parmi les 65 ans et plus (-5 autres pays, -8 en France) même s'ils demeurent, malgré ces baisses, plus inquiets (82%, 64%) que les autres tranches d'âge (67%-76% autres pays, 63%-66% en France).

D'un point de vue politique, l'inquiétude d'une propagation dans d'autres pays est partout élevée, on observe toutefois dans le détail qu'elle est plus importante parmi les électeurs du PS/Glucksmann aux Européennes (89%), d'EELV/Toussaint (87%), de Renaissance/Hayer (86%) et de LR/Bellamy (84%) que parmi les électeurs de LFI/Aubry (75%), RN/Bardella (69%) et de Reconquête/Maréchal (59%).



Principaux enseignements

> L'adhésion au soutien militaire à l'Ukraine recule dans l'opinion

Concernant le soutien militaire à l'Ukraine :

- 16% (+2 depuis le 7 mars 2024) estiment que la France doit l'accentuer son soutien militaire à l'Ukraine
- 39% (-4) qu'elle doit continuer comme elle le fait actuellement
- 23% (+1) que la France doit réduire son soutien
- Et 21% (+1) qu'elle doit l'arrêter

On observe, sur cette question, une polarisation politique :

- La majorité (absolue ou relative) des électeurs de Renaissance/Hayer (56%), d'EELV/Toussaint (56%), du PS/Glucksmann (51%) et de LR/Bellamy (49%) qu'il faut *poursuivre le soutien à l'Ukraine comme actuellement* et entre un quart et un tiers qu'il faut *l'accentuer*
- La majorité des électeurs de LFI (31% *arrêter*, 23% *réduire*) et du RN (33% *réduire*, 31% *arrêter*) souhaitent *réduire* voire *arrêter* le soutien militaire à l'Ukraine. Respectivement 33% et 26% considèrent *qu'il faut continuer comme actuellement*
- La majorité des électeurs de Reconquête/Maréchal souhaite *l'arrêter* (55%)

Principaux enseignements

> Une courte majorité de Français favorable à la formation de pilotes ukrainiens mais opposée à l'envoi d'avions de chasse et d'instructeurs militaires

Emmanuel Macron a déclaré vouloir mettre en place une coalition de pays prêts à envoyer des instructeurs militaires en Ukraine et a confirmé l'envoi d'avions de chasse français Mirage 2000 à l'Ukraine et prochainement la formation de pilotes ukrainiens sur ces avions.

Une courte majorité de Français est favorable à la formation des pilotes ukrainiens sur les avions de chasse français (54% dont 15% très favorables). Le soutien à cette mesure se retrouve notamment chez les 65 ans et plus (62%) et les cadres 64%).

En revanche, l'envoi d'avions de chasse français et d'instructeurs militaires en Ukraine rencontre une opposition majoritaire : 54% et 57% des Français y sont opposés (dont 27% très opposés pour les deux). Une opposition majoritaire dans toutes les catégories de population à l'exception des 65 ans et plus qui sont plus partagés (54% favorables contre 45% opposés pour les avions de chasse ; 50%/49% pour les instructeurs).

Ces trois mesures clivent fortement d'un point de vue politique, elles sont largement soutenues par les électeurs de Renaissance/Hayer (87% formation, 79% envoi d'avions, 73% envoi d'instructeurs), du PS/Glucksmann (80%, 73%, 62%), d'EELV/Toussaint (80%, 64%, 66%) et dans une moindre mesure par les électeurs LR/Bellamy (68%, 54%, ils sont en revanche partagés sur l'envoi d'instructeurs avec 53% opposés et 47% favorables). A contrario, elles sont plutôt rejetées par les électeurs de Reconquête/Maréchal (73%, 82%, 86% opposés), de LFI/Aubry (66%, 64%, 64%) et du RN/Bardella (59%, 69%, 74%).



Principaux enseignements

> L'envoi de troupes combattantes sur le sol ukrainien est nettement rejeté par l'opinion

Les Français sont nettement opposés (83% +4 depuis le 7 mars 2024, dont 47% *très opposés*) à l'envoi sur le sol ukrainien de troupe françaises combattantes, une opinion qui se renforce depuis mars dernier.

L'opinion se durcit au sein de toutes les catégories de population : aussi bien chez les cadres (80%, +6) que les ouvriers (87%, +5) et croit nettement avec l'âge passant de 64% (+4) chez les 18-24 ans à 90% (+4) chez les 65 ans et plus.

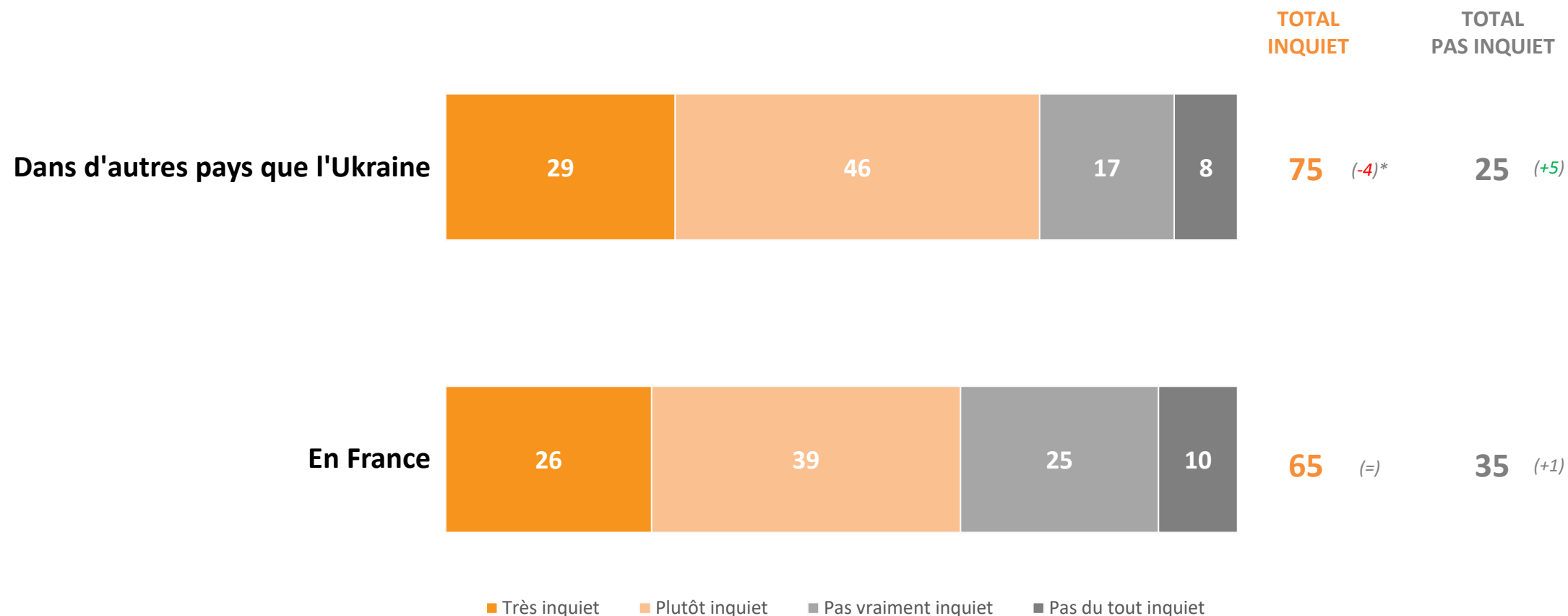
On observe également que ce rejet est majoritaire au sein de tous les électorats des élections européennes du 9 juin dernier : chez les électeurs Reconquête/Maréchal (97% *opposés*), les électeurs LR/Bellamy (91%), les électeurs RN/Bardella (89%), les électeurs LFI/Aubry (82%), les électeurs EELV/Toussaint (78%), les électeurs PS/Glucksmann (76%), y compris dans l'électorat Renaissance/Hayer (76%).



Guerre en Ukraine : l'inquiétude d'une propagation du conflit dans d'autres pays voire jusqu'en France reste élevée mais est en baisse depuis mars

Concernant la guerre en Ukraine, êtes-vous inquiet ou pas inquiet que le conflit militaire se propage ... ?

En % - Ensemble des Français

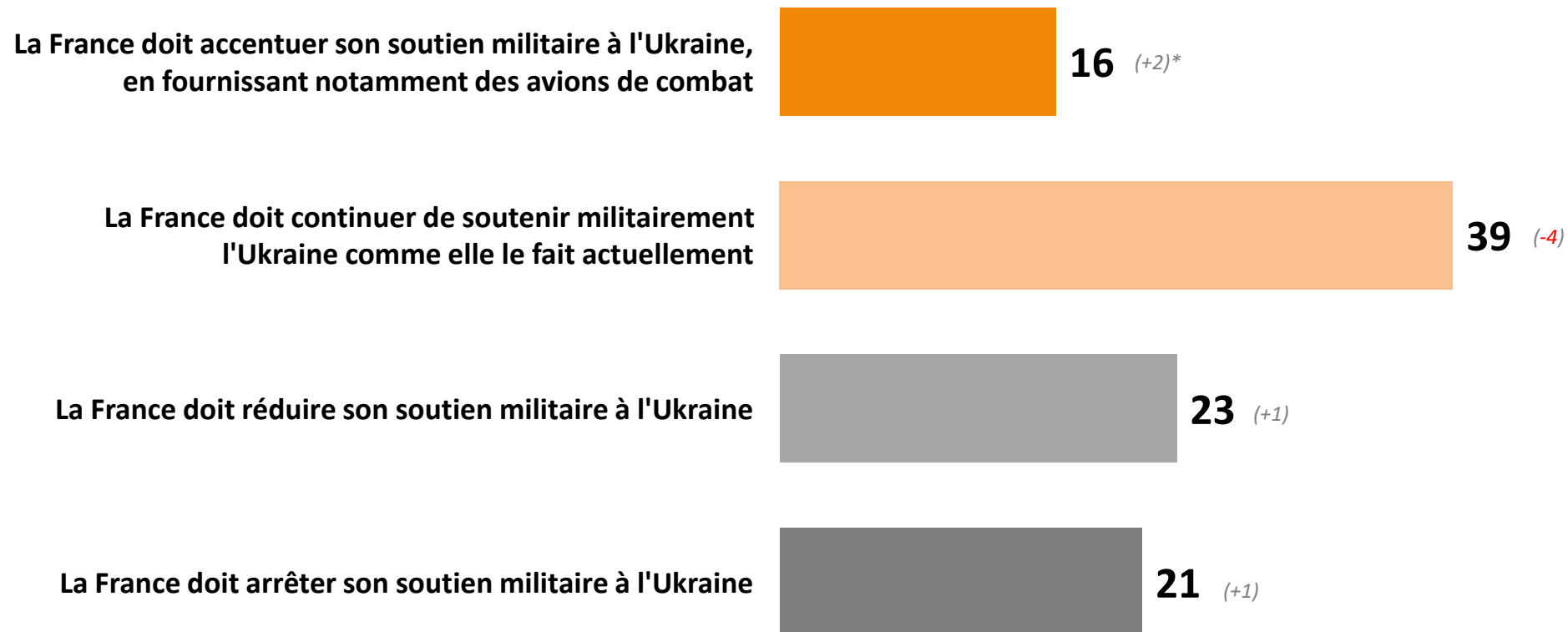


(*) Evolutions par rapport à l'enquête ELABE / BFMTV / La Tribune Dimanche réalisée du 5 au 7 mars 2024

L'adhésion au soutien militaire à l'Ukraine recule dans l'opinion

Selon vous, la France doit-elle poursuivre son soutien militaire à l'Ukraine ?

En % - Ensemble des Français



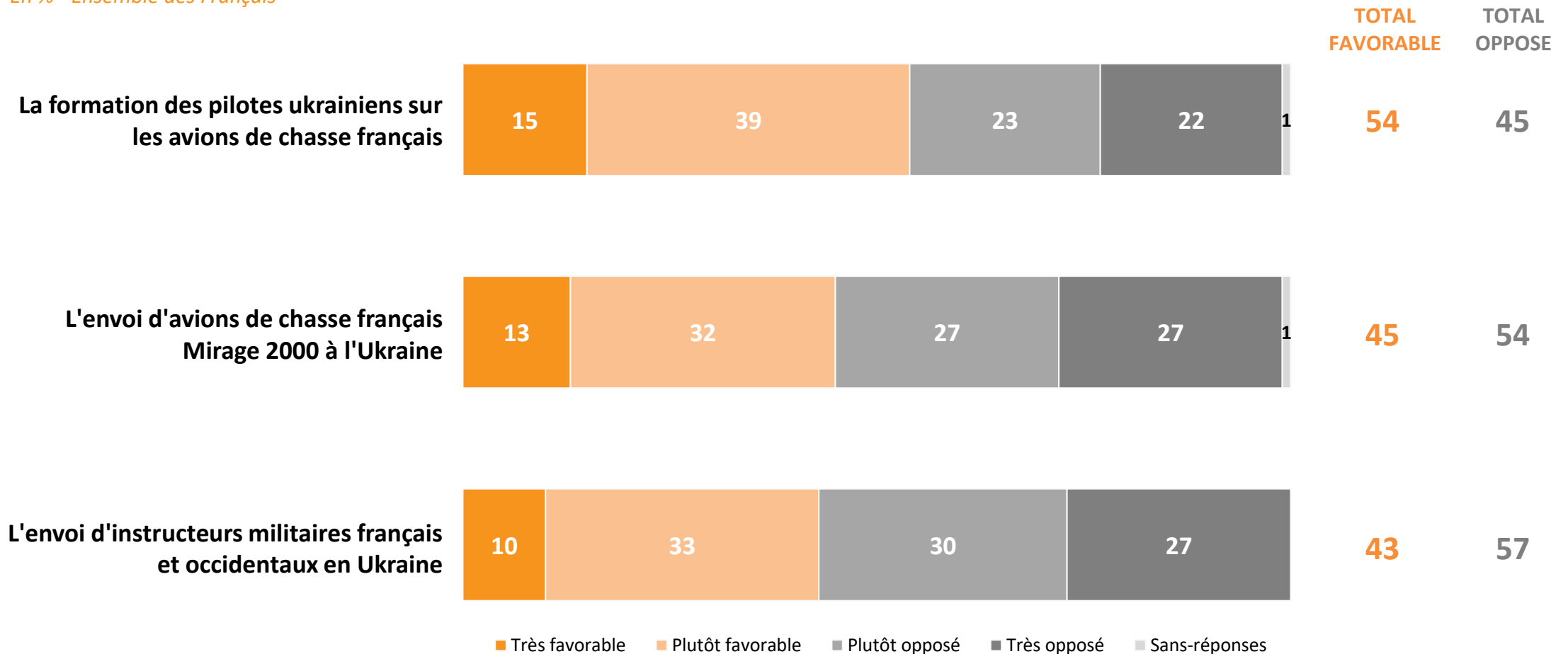
Sans-réponses : 1

(*) Evolutions par rapport à l'enquête ELABE / BFMTV / La Tribune Dimanche réalisée du 5 au 7 mars 2024

Une courte majorité de Français favorable à la formation de pilotes ukrainiens mais opposée à l'envoi d'avions de chasse et d'instructeurs militaires

Emmanuel Macron a déclaré vouloir mettre en place une coalition de pays prêts à envoyer des instructeurs militaires en Ukraine et confirmé l'envoi d'avions de chasse français Mirage 2000 à l'Ukraine et le début prochain de la formation de pilotes ukrainiens sur ces avions. Etes-vous favorable à ou opposé à... ?

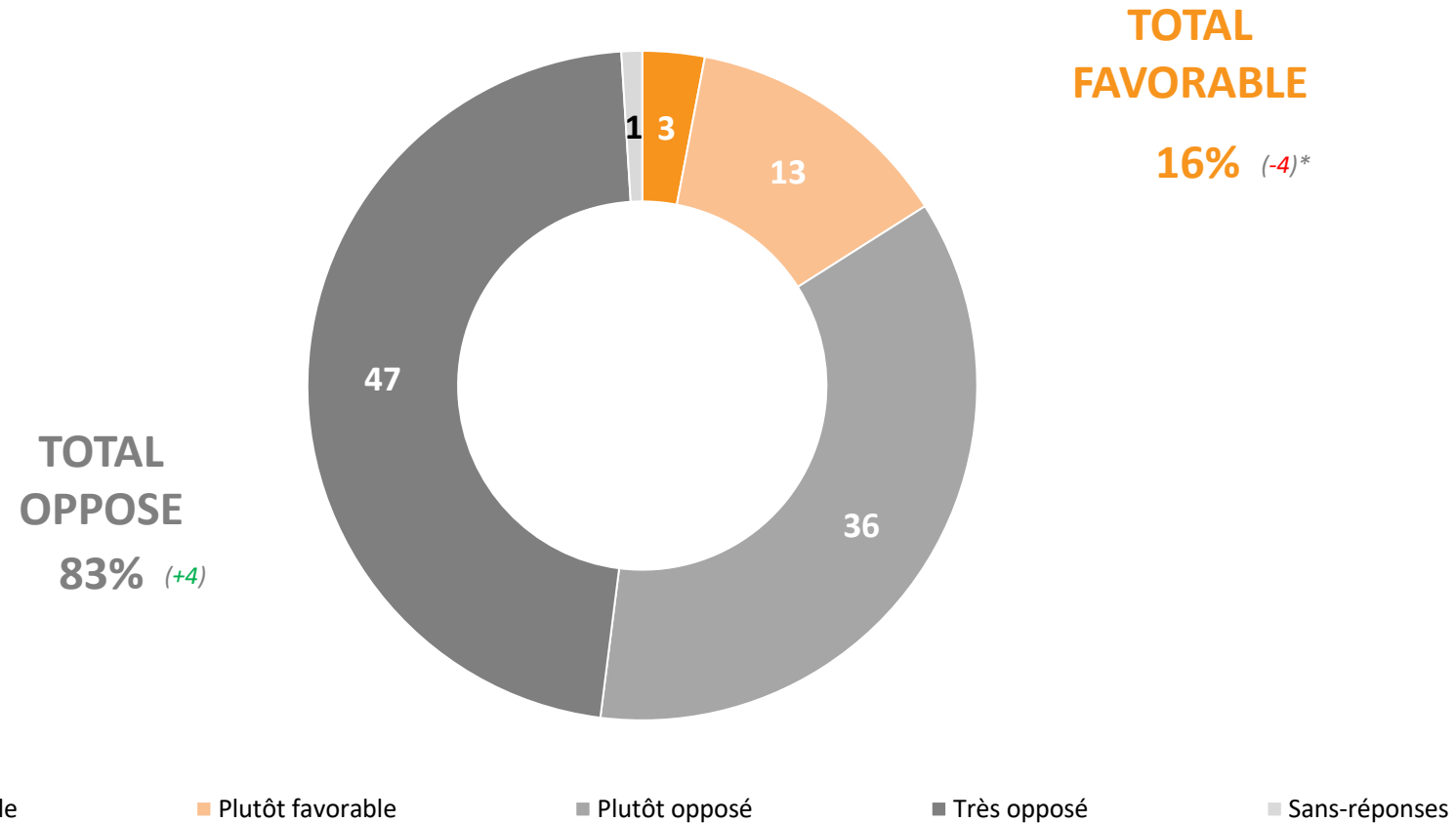
En % - Ensemble des Français



L'envoi de troupes combattantes sur le sol ukrainien est nettement rejeté par l'opinion

Et seriez-vous favorable ou opposé à l'envoi sur le sol ukrainien de troupes françaises combattantes... ?

En % - Ensemble des Français



(*) Evolutions par rapport à l'enquête ELABE / BFMTV / La Tribune Dimanche réalisée du 5 au 7 mars 2024

Détail des résultats

Par catégories sociodémographiques et professionnelles

Concernant la guerre en Ukraine, êtes-vous inquiet ou pas inquiet que le conflit militaire se propage ... ?

| En % - TOTAL INQUIET | Dans d'autres pays que l'Ukraine | En France |
|-----------------------------------|----------------------------------|-----------|
| Total | 75 | 65 |
| SEXE DU REpondANT | | |
| Un homme | 71 | 57 |
| Une femme | 79 | 72 |
| AGE DU REpondANT | | |
| 18-24 ans | 67 | 63 |
| 25-34 ans | 74 | 66 |
| 35-49 ans | 72 | 66 |
| 50-64 ans | 76 | 65 |
| 65 ans et plus | 82 | 64 |
| PROFESSION DU REpondANT | | |
| ACTIFS | 73 | 63 |
| Agric., artisan, comm. | 78 | 70 |
| CSP+ | 77 | 60 |
| Cadres | 82 | 62 |
| Profession Intermédiaire | 73 | 57 |
| CSP- | 69 | 66 |
| Employé | 70 | 68 |
| Ouvrier | 67 | 61 |
| INACTIFS | 78 | 66 |
| Retraité | 83 | 66 |
| Autre inactif | 70 | 67 |
| CATEGORIE D'AGGLOMERATION | | |
| Communes rurales | 75 | 67 |
| Communes urb. de province | 75 | 63 |
| De 2.000 à moins de 20.000 hab. | 74 | 63 |
| De 20.000 à moins de 100.000 hab. | 80 | 71 |
| 100.000 hab. et plus | 73 | 61 |
| Agglomération parisienne | 75 | 65 |
| REGION DE RESIDENCE (UDAS) | | |
| Région Parisienne | 76 | 66 |
| Province | 75 | 65 |
| Nord-Est | 77 | 67 |
| Nord-Ouest | 78 | 64 |
| Sud-Ouest | 67 | 59 |
| Sud Est | 74 | 65 |

Détail des résultats

Par catégories politiques

Concernant la guerre en Ukraine, êtes-vous inquiet ou pas inquiet que le conflit militaire se propage ... ?

| En % - TOTAL INQUIET | Dans d'autres pays que l'Ukraine | En France |
|--|----------------------------------|-----------|
| Total | 75 | 65 |
| PREFERENCE PARTISANE | | |
| TOTAL GAUCHE | 83 | 68 |
| La France insoumise (FI) | 73 | 69 |
| EELV / G.s | 92 | 60 |
| Le Parti Socialiste (PS) | 85 | 70 |
| TOTAL LREM ET ALLIES | 88 | 60 |
| La République en marche | 85 | 60 |
| TOTAL DROITE | 76 | 67 |
| Les Républicains | 77 | 69 |
| TOTAL RN/R! | 65 | 62 |
| Le Rassemblement National | 67 | 62 |
| Reconquête | 50 | 52 |
| SANS PREFERENCE PARTISANE | 72 | 64 |
| VOTE PRESIDENTIELLE 2022 (1ER TOUR) | | |
| Jean-Luc MELENCHON | 76 | 64 |
| Yannick JADOT | 96 | 68 |
| Emmanuel MACRON | 86 | 64 |
| Valérie PECRESSE | 80 | 69 |
| Marine LE PEN | 71 | 68 |
| Eric ZEMMOUR | 58 | 59 |
| Abstention, vote blanc ou nul | 73 | 65 |
| VOTE PRESIDENTIELLE 2022 (2ND TOUR) | | |
| Emmanuel MACRON | 87 | 66 |
| Marine LE PEN | 67 | 67 |
| Abstention, vote blanc ou nul | 72 | 63 |

Détail des résultats

Par catégories sociodémographiques et professionnelles

Selon vous, la France doit-elle poursuivre son soutien militaire à l'Ukraine ?

| En % | La France doit accentuer son soutien militaire à l'Ukraine, en fournissant notamment des avions de combat | La France doit continuer de soutenir militairement l'Ukraine comme elle le fait actuellement | La France doit réduire son soutien militaire à l'Ukraine | La France doit arrêter son soutien militaire à l'Ukraine | Sans-réponses |
|-----------------------------------|---|--|--|--|---------------|
| Total | 16 | 39 | 23 | 21 | 1 |
| SEXE DU REpondANT | | | | | |
| Un homme | 23 | 32 | 20 | 24 | 1 |
| Une femme | 10 | 45 | 26 | 18 | 1 |
| AGE DU REpondANT | | | | | |
| 18-24 ans | 14 | 51 | 20 | 14 | 1 |
| 25-34 ans | 14 | 36 | 27 | 23 | 0 |
| 35-49 ans | 10 | 37 | 25 | 27 | 1 |
| 50-64 ans | 20 | 31 | 25 | 24 | 0 |
| 65 ans et plus | 21 | 44 | 19 | 15 | 1 |
| PROFESSION DU REpondANT | | | | | |
| ACTIFS | 14 | 37 | 24 | 24 | 1 |
| Agric., artisan, comm. | 23 | 31 | 25 | 21 | 0 |
| CSP+ | 18 | 40 | 23 | 19 | 0 |
| Cadres | 27 | 38 | 22 | 13 | 0 |
| Profession Intermédiaire | 12 | 41 | 24 | 23 | 0 |
| CSP- | 10 | 35 | 26 | 28 | 1 |
| Employé | 11 | 38 | 27 | 23 | 1 |
| Ouvrier | 8 | 31 | 25 | 35 | 1 |
| INACTIFS | 19 | 41 | 22 | 17 | 1 |
| Retraité | 21 | 42 | 20 | 16 | 1 |
| Autre inactif | 15 | 41 | 23 | 20 | 1 |
| CATEGORIE D'AGGLOMERATION | | | | | |
| Communes rurales | 13 | 36 | 28 | 22 | 1 |
| Communes urb. de province | 16 | 41 | 22 | 20 | 1 |
| De 2.000 à moins de 20.000 hab. | 12 | 42 | 25 | 21 | 0 |
| De 20.000 à moins de 100.000 hab. | 16 | 37 | 24 | 23 | 0 |
| 100.000 hab. et plus | 19 | 42 | 19 | 19 | 1 |
| Agglomération parisienne | 21 | 34 | 20 | 23 | 2 |
| REGION DE RESIDENCE (UDAS) | | | | | |
| Région Parisienne | 20 | 35 | 20 | 24 | 1 |
| Province | 16 | 39 | 24 | 20 | 1 |
| Nord-Est | 15 | 38 | 25 | 21 | 1 |
| Nord-Ouest | 12 | 46 | 22 | 19 | 1 |
| Sud-Ouest | 18 | 35 | 24 | 23 | 0 |
| Sud Est | 19 | 36 | 25 | 19 | 1 |

Détail des résultats

Par catégories politiques

Selon vous, la France doit-elle poursuivre son soutien militaire à l'Ukraine ?

| En % | La France doit accentuer son soutien militaire à l'Ukraine, en fournissant notamment des avions de combat | La France doit continuer de soutenir militairement l'Ukraine comme elle le fait actuellement | La France doit réduire son soutien militaire à l'Ukraine | La France doit arrêter son soutien militaire à l'Ukraine | Sans-réponses |
|--|---|--|--|--|---------------|
| Total | 16 | 39 | 23 | 21 | 1 |
| PREFERENCE PARTISANE | | | | | |
| TOTAL GAUCHE | 21 | 47 | 19 | 12 | 1 |
| La France insoumise (FI) | 12 | 36 | 20 | 32 | 0 |
| EELV / G.s | 34 | 50 | 13 | 3 | 0 |
| Le Parti Socialiste (PS) | 23 | 52 | 21 | 3 | 1 |
| TOTAL LREM ET ALLIES | 33 | 57 | 7 | 2 | 1 |
| La République en marche | 36 | 53 | 8 | 2 | 1 |
| TOTAL DROITE | 15 | 44 | 27 | 14 | 0 |
| Les Républicains | 13 | 45 | 27 | 15 | 0 |
| TOTAL RN/R! | 7 | 24 | 30 | 39 | 0 |
| Le Rassemblement National | 8 | 26 | 31 | 35 | 0 |
| Reconquête | 5 | 18 | 28 | 49 | 0 |
| SANS PREFERENCE PARTISANE | 14 | 37 | 26 | 22 | 1 |
| VOTE PRESIDENTIELLE 2022 (1ER TOUR) | | | | | |
| Jean-Luc MELENCHON | 18 | 39 | 24 | 19 | 0 |
| Yannick JADOT | 32 | 52 | 16 | 0 | 0 |
| Emmanuel MACRON | 30 | 54 | 11 | 4 | 1 |
| Valérie PECRESSE | 19 | 45 | 26 | 10 | 0 |
| Marine LE PEN | 8 | 26 | 34 | 31 | 1 |
| Eric ZEMMOUR | 10 | 14 | 17 | 59 | 0 |
| Abstention, vote blanc ou nul | 10 | 38 | 26 | 25 | 1 |
| VOTE PRESIDENTIELLE 2022 (2ND TOUR) | | | | | |
| Emmanuel MACRON | 26 | 55 | 12 | 6 | 1 |
| Marine LE PEN | 9 | 22 | 32 | 36 | 1 |
| Abstention, vote blanc ou nul | 12 | 36 | 27 | 24 | 1 |

Détail des résultats

Par catégories sociodémographiques et professionnelles

Emmanuel Macron a déclaré vouloir mettre en place une coalition de pays prêts à envoyer des instructeurs militaires en Ukraine et confirmé l'envoi d'avions de chasse français Mirage 2000 à l'Ukraine et le début prochain de la formation de pilotes ukrainiens sur ces avions. Etes-vous favorable à ou opposé à... ?

| En % - TOTAL FAVORABLE | La formation des pilotes ukrainiens sur les avions de chasse français | L'envoi d'avions de chasse français Mirage 2000 à l'Ukraine | L'envoi d'instructeurs militaires français et occidentaux en Ukraine |
|-----------------------------------|---|---|--|
| Total | 54 | 45 | 43 |
| SEXE DU REpondANT | | | |
| Un homme | 56 | 48 | 45 |
| Une femme | 52 | 42 | 41 |
| AGE DU REpondANT | | | |
| 18-24 ans | 58 | 51 | 51 |
| 25-34 ans | 52 | 44 | 42 |
| 35-49 ans | 47 | 37 | 37 |
| 50-64 ans | 51 | 42 | 38 |
| 65 ans et plus | 62 | 54 | 50 |
| PROFESSION DU REpondANT | | | |
| ACTIFS | 51 | 42 | 39 |
| Agric., artisan, comm. | 56 | 42 | 38 |
| CSP+ | 58 | 46 | 44 |
| Cadres | 64 | 56 | 51 |
| Profession Intermédiaire | 53 | 40 | 39 |
| CSP- | 45 | 37 | 37 |
| Employé | 47 | 41 | 37 |
| Ouvrier | 42 | 31 | 38 |
| INACTIFS | 58 | 49 | 47 |
| Retraité | 59 | 51 | 47 |
| Autre inactif | 55 | 45 | 46 |
| CATEGORIE D'AGGLOMERATION | | | |
| Communes rurales | 50 | 40 | 38 |
| Communes urb. de province | 55 | 45 | 44 |
| De 2.000 à moins de 20.000 hab. | 48 | 41 | 37 |
| De 20.000 à moins de 100.000 hab. | 52 | 39 | 40 |
| 100.000 hab. et plus | 61 | 50 | 50 |
| Agglomération parisienne | 54 | 49 | 44 |
| REGION DE RESIDENCE (UDAS) | | | |
| Région Parisienne | 54 | 47 | 42 |
| Province | 54 | 44 | 42 |
| Nord-Est | 51 | 42 | 42 |
| Nord-Ouest | 57 | 44 | 42 |
| Sud-Ouest | 53 | 46 | 46 |
| Sud Est | 55 | 45 | 42 |

Détail des résultats

Par catégories politiques

Emmanuel Macron a déclaré vouloir mettre en place une coalition de pays prêts à envoyer des instructeurs militaires en Ukraine et confirmé l'envoi d'avions de chasse français Mirage 2000 à l'Ukraine et le début prochain de la formation de pilotes ukrainiens sur ces avions. Etes-vous favorable à ou opposé à... ?

| En % - TOTAL FAVORABLE | La formation des pilotes ukrainiens sur les avions de chasse français | L'envoi d'avions de chasse français Mirage 2000 à l'Ukraine | L'envoi d'instructeurs militaires français et occidentaux en Ukraine |
|--|---|---|--|
| Total | 54 | 45 | 43 |
| PREFERENCE PARTISANE | | | |
| TOTAL GAUCHE | 65 | 55 | 51 |
| La France insoumise (FI) | 50 | 40 | 34 |
| EELV / G.s | 83 | 67 | 71 |
| Le Parti Socialiste (PS) | 69 | 61 | 54 |
| TOTAL LREM ET ALLIES | 85 | 75 | 71 |
| La République en marche | 85 | 78 | 73 |
| TOTAL DROITE | 53 | 41 | 47 |
| Les Républicains | 50 | 38 | 44 |
| TOTAL RN/R! | 35 | 26 | 25 |
| Le Rassemblement National | 39 | 28 | 27 |
| Reconquête | 23 | 21 | 13 |
| SANS PREFERENCE PARTISANE | 49 | 41 | 40 |
| VOTE PRESIDENTIELLE 2022 (1ER TOUR) | | | |
| Jean-Luc MELENCHON | 54 | 48 | 43 |
| Yannick JADOT | 71 | 67 | 68 |
| Emmanuel MACRON | 80 | 69 | 63 |
| Valérie PECRESSE | 60 | 45 | 46 |
| Marine LE PEN | 39 | 30 | 28 |
| Eric ZEMMOUR | 24 | 21 | 13 |
| Abstention, vote blanc ou nul | 46 | 36 | 36 |
| VOTE PRESIDENTIELLE 2022 (2ND TOUR) | | | |
| Emmanuel MACRON | 73 | 62 | 60 |
| Marine LE PEN | 36 | 29 | 25 |
| Abstention, vote blanc ou nul | 47 | 40 | 38 |

Détail des résultats

Par catégories sociodémographiques et professionnelles

Et seriez-vous favorable ou opposé à l'envoi sur le sol ukrainien de troupes françaises combattantes... ?

| En % | TOTAL FAVORABLE | Très favorable | Plutôt favorable | TOTAL OPPOSE | Plutôt opposé | Très opposé | Sans-réponses |
|-----------------------------------|-----------------|----------------|------------------|--------------|---------------|-------------|---------------|
| Total | 16 | 3 | 13 | 83 | 36 | 47 | 1 |
| SEXE DU REpondANT | | | | | | | |
| Un homme | 17 | 4 | 13 | 82 | 31 | 51 | 1 |
| Une femme | 14 | 2 | 12 | 85 | 41 | 44 | 1 |
| AGE DU REpondANT | | | | | | | |
| 18-24 ans | 34 | 3 | 31 | 64 | 42 | 22 | 2 |
| 25-34 ans | 24 | 7 | 17 | 76 | 36 | 40 | 0 |
| 35-49 ans | 13 | 3 | 10 | 87 | 37 | 50 | 0 |
| 50-64 ans | 13 | 3 | 10 | 87 | 29 | 58 | 0 |
| 65 ans et plus | 9 | 1 | 8 | 90 | 40 | 50 | 1 |
| PROFESSION DU REpondANT | | | | | | | |
| ACTIFS | 18 | 4 | 14 | 81 | 36 | 45 | 1 |
| Agric., artisan, comm. | 22 | 10 | 12 | 78 | 38 | 40 | 0 |
| CSP+ | 19 | 4 | 15 | 81 | 36 | 45 | 0 |
| Cadres | 19 | 6 | 13 | 80 | 37 | 43 | 1 |
| Profession Intermédiaire | 18 | 2 | 16 | 82 | 35 | 47 | 0 |
| CSP- | 17 | 3 | 14 | 82 | 36 | 46 | 1 |
| Employé | 20 | 4 | 16 | 79 | 37 | 42 | 1 |
| Ouvrier | 13 | 2 | 11 | 87 | 35 | 52 | 0 |
| INACTIFS | 12 | 1 | 11 | 87 | 37 | 50 | 1 |
| Retraité | 10 | 1 | 9 | 89 | 36 | 53 | 1 |
| Autre inactif | 18 | 3 | 15 | 82 | 39 | 43 | 0 |
| CATEGORIE D'AGGLOMERATION | | | | | | | |
| Communes rurales | 14 | 2 | 12 | 86 | 36 | 50 | 0 |
| Communes urb. de province | 16 | 3 | 13 | 83 | 37 | 46 | 1 |
| De 2.000 à moins de 20.000 hab. | 11 | 2 | 9 | 89 | 41 | 48 | 0 |
| De 20.000 à moins de 100.000 hab. | 15 | 3 | 12 | 85 | 35 | 50 | 0 |
| 100.000 hab. et plus | 20 | 4 | 16 | 79 | 36 | 43 | 1 |
| Agglomération parisienne | 17 | 4 | 13 | 82 | 34 | 48 | 1 |
| REGION DE RESIDENCE (UDAS) | | | | | | | |
| Région Parisienne | 17 | 3 | 14 | 82 | 33 | 49 | 1 |
| Province | 16 | 3 | 13 | 84 | 37 | 47 | 0 |
| Nord-Est | 18 | 3 | 15 | 81 | 37 | 44 | 1 |
| Nord-Ouest | 13 | 2 | 11 | 86 | 38 | 48 | 1 |
| Sud-Ouest | 15 | 2 | 13 | 85 | 35 | 50 | 0 |
| Sud Est | 15 | 3 | 12 | 85 | 38 | 47 | 0 |

Détail des résultats

Par catégories politiques

Et seriez-vous favorable ou opposé à l'envoi sur le sol ukrainien de troupes françaises combattantes... ?

| En % | TOTAL FAVORABLE | Très favorable | Plutôt favorable | TOTAL OPPOSE | Plutôt opposé | Très opposé | Sans-réponses |
|--|-----------------|----------------|------------------|--------------|---------------|-------------|---------------|
| Total | 16 | 3 | 13 | 83 | 36 | 47 | 1 |
| PREFERENCE PARTISANE | | | | | | | |
| TOTAL GAUCHE | 20 | 4 | 16 | 79 | 40 | 39 | 1 |
| La France insoumise (FI) | 17 | 2 | 15 | 82 | 34 | 48 | 1 |
| EELV / G.s | 15 | 4 | 11 | 84 | 45 | 39 | 1 |
| Le Parti Socialiste (PS) | 21 | 5 | 16 | 78 | 45 | 33 | 1 |
| TOTAL LREM ET ALLIES | 24 | 5 | 19 | 76 | 45 | 31 | 0 |
| La République en marche | 28 | 4 | 24 | 72 | 45 | 27 | 0 |
| TOTAL DROITE | 12 | 3 | 9 | 88 | 40 | 48 | 0 |
| Les Républicains | 10 | 2 | 8 | 90 | 41 | 49 | 0 |
| TOTAL RN/R! | 13 | 2 | 11 | 87 | 22 | 65 | 0 |
| Le Rassemblement National | 14 | 2 | 12 | 86 | 25 | 61 | 0 |
| Reconquête | 9 | 0 | 9 | 91 | 10 | 80 | 0 |
| SANS PREFERENCE PARTISANE | 12 | 2 | 10 | 87 | 40 | 47 | 1 |
| VOTE PRESIDENTIELLE 2022 (1ER TOUR) | | | | | | | |
| Jean-Luc MELENCHON | 19 | 2 | 17 | 81 | 33 | 48 | 0 |
| Yannick JADOT | 18 | 0 | 18 | 81 | 44 | 37 | 1 |
| Emmanuel MACRON | 24 | 7 | 17 | 76 | 44 | 32 | 0 |
| Valérie PECRESSE | 8 | 3 | 5 | 92 | 41 | 51 | 0 |
| Marine LE PEN | 10 | 1 | 9 | 89 | 25 | 64 | 1 |
| Eric ZEMMOUR | 8 | 3 | 5 | 92 | 12 | 80 | 0 |
| Abstention, vote blanc ou nul | 14 | 2 | 12 | 85 | 40 | 45 | 1 |
| VOTE PRESIDENTIELLE 2022 (2ND TOUR) | | | | | | | |
| Emmanuel MACRON | 23 | 5 | 18 | 77 | 43 | 34 | 0 |
| Marine LE PEN | 12 | 2 | 10 | 87 | 22 | 65 | 1 |
| Abstention, vote blanc ou nul | 12 | 2 | 10 | 87 | 39 | 48 | 1 |

—
11 rue de Rouvray
92200 Neuilly sur Seine / FR
Tél. +33 (0)1 57 64 01 60
@elabe_fr
www.elabe.fr

—
ELABE

