



## *#Opinion en direct*

Les Français, Vladimir Poutine  
et la guerre en Ukraine

—  
Sondage ELABE pour BFMTV

13 mars 2024

—  
ELABE



# Fiche technique

---

## Etude ELABE réalisée pour BFMTV

### Interrogation

- Echantillon de **1 005** personnes représentatif des résidents de France métropolitaine âgés de 18 ans et plus.

### Constitution de l'échantillon

- La représentativité de l'échantillon a été assurée selon la **méthode des quotas** appliquée aux variables suivantes : sexe, âge et profession de l'interviewé après stratification par région et catégorie d'agglomération.

### Mode de recueil et dates de terrain

- Interrogation par Internet du **12 au 13 mars 2024**.



# Notes sur les marges d'erreur

Pour un échantillon de 1 000 personnes, les marges d'erreur sont les suivantes avec un niveau de confiance de 95% :

Pour un pourcentage de :	La marge d'erreur est de :	Le résultat réel se situe dans une fourchette entre :
5	+/- 1,4	3.6 et 6.4
10	+/- 1,9	8.1 et 11.9
15	+/- 2,2	12.8 et 17.2
20	+/- 2,5	17.5 et 22.5
25	+/- 2,7	22.3 et 27.7
30	+/- 2,8	27.2 et 32.8
35	+/- 3	32 et 38
40	+/- 3	37 et 43
45	+/- 3,1	41.9 et 48.1
50	+/- 3,1	46.9 et 53.1
55	+/- 3,1	51.9 et 58.1
60	+/- 3	57 et 63
65	+/- 3	62 et 68
70	+/- 2,8	67.2 et 72.8
75	+/- 2,7	72.3 et 77.7
80	+/- 2,5	77.5 et 82.5
85	+/- 2,2	82.8 et 87.2
90	+/- 1,9	88.1 et 91.9
95	+/- 1,4	93.6 et 96.4

## Exemple de lecture :

Pour un résultat observé de **25%**, il y a 95% de chances pour que le résultat réel soit compris entre **22,3%** et **27,7%**.

# Principaux enseignements

## > Vladimir Poutine, une menace pour la France

61% des Français jugent que Vladimir Poutine est une menace réelle pour la sécurité de la France.

Pour 24%, cette menace concerne certains pays de l'UE mais pas la France.

15% estiment qu'il n'est pas du tout une menace ni pour la France ni pour les autres pays de l'UE.

Ce diagnostic est partagé par toutes les catégories de population, et de manière encore plus marquée chez les électeurs d'Emmanuel Macron (73% une menace pour la France) et les plus âgés (68% chez les plus de 65 ans, contre 42% pour les 18-24 ans).

## > La crainte que Vladimir Poutine ne s'arrête pas à l'Ukraine et qu'il s'attaque à un pays de l'OTAN

60% pensent que Vladimir Poutine s'attaquera à un pays de l'OTAN (dont les pays frontaliers Finlande, Estonie, Lettonie, Lituanie, Pologne) dans les prochaines années.

23% estiment en revanche que cela n'arrivera pas, 17% ne savent pas.

Ce pronostic est majoritaire dans toutes les catégories de population, même s'il est encore plus net chez les électeurs d'Emmanuel Macron (70%) alors que ceux de Marine Le Pen (54% / 32% Non / 14% Ne sait pas) et d'Éric Zemmour (49% / 41% Non / 10% Ne sait pas) sont plus partagés.

## > Soutenir l'Ukraine, oui ; se mettre en danger, non

54% des Français estiment qu'il faut *continuer d'aider l'Ukraine face à la Russie comme on le fait actuellement, mais qu'il ne faut pas que la France s'engage trop loin dans cette guerre et risque le conflit avec la Russie, même si cela signifie une défaite de l'Ukraine.*

24% jugent qu'il faut *défendre coûte que coûte l'Ukraine face à la Russie, sans limite, pour éviter que Vladimir Poutine gagne la guerre.*

A l'inverse, 21% pensent qu'il faut *maintenant laisser l'Ukraine se défendre seule face à la Russie.*

La position d'Emmanuel Macron n'est pas majoritairement partagée par son électorat, même si le soutien est un peu plus important : 38% « défendre coûte que coûte, sans limite ». Le retrait total vis-à-vis de l'Ukraine est nettement plus important chez les électeurs d'Éric Zemmour (48%) et dans une moindre mesure de Marine Le Pen (34%).

## > L'opinion plutôt en désaccord avec les récentes déclarations d'Emmanuel Macron, mais un fort clivage politique

57% des Français jugent qu'il a eu tort de *hausser le ton face à la Russie et d'appeler les alliés à un sursaut, estimant que cela crée des désaccords entre les alliés et fait monter les tensions entre la France et la Russie.* Une opinion partagée par une large majorité des électeurs de Marine Le Pen (79%) et d'Éric Zemmour (72%), et dans une moindre mesure ceux de Jean-Luc Mélenchon (54%) et les sympathisants LR (57%).

A l'inverse, 42% trouvent qu'il a eu raison de *hausser le ton face à la Russie et d'appeler les alliés à un sursaut, même si cela crée des désaccords entre les alliés et fait monter les tensions entre la France et la Russie.* Son électorat est très largement en soutien de ses prises de position (70%), tout comme l'électorat de Yannick Jadot (77%).

# Principaux enseignements

## ➤ Aide militaire de 3 milliards : les Français très partagés

**51% des Français sont opposés à l'aide militaire de la France d'un montant de 3 milliards d'euros à l'Ukraine en 2024 ; 49% y sont favorables.**

La grille de lecture est politique, mais également économique :

- Un très net soutien parmi les électeurs d'Emmanuel Macron (71%) et de ceux de Yanick Jadot (94%)
- Une opinion très divisée chez les électeurs de Jean-Luc Mélenchon (54% favorables / 46% opposés) et les sympathisants LR (54%/46%)
- Un rejet net auprès des électeurs de Marine Le Pen (73% opposés) et d'Éric Zemmour (75%)

L'approbation de l'aide de 3 milliards d'euros est corrélée à la situation financière : elle atteint 62% chez les plus aisés, alors qu'elle n'est que de 34% chez les plus modestes.

## ➤ Entrée de l'Ukraine dans l'Union Européenne et dans l'OTAN : oui, mais après la guerre

**69% des Français sont favorables à une entrée de l'Ukraine dans l'OTAN, mais la plupart d'entre eux (45%) le sont lorsque la guerre sera terminée (24% *adhésion rapide*).**

**30% s'opposent à toute adhésion. Pour l'entrée dans l'Union Européenne, 64% y sont favorables, mais 41% après la guerre. 35% y sont opposés.**

Les électors de Marine Le Pen et d'Éric Zemmour se montrent les plus hostiles : respectivement 45% et 56% s'opposent à l'adhésion à l'OTAN (même après la guerre), et 52% et 64% pour l'UE.

## ➤ Aucune personnalité politique n'obtient une majorité de confiance pour faire face à la situation internationale concernant la guerre en Ukraine. Marine Le Pen et le RN recueillent la plus large confiance, devant Emmanuel Macron et les dirigeants LR

**34% des Français font confiance à Marine Le Pen et au RN pour faire face à la situation internationale née de la guerre de la Russie en Ukraine.**

**Ils devancent de peu Emmanuel Macron (32%) et les dirigeants LR (31%).**

**Les dirigeants PS recueillent la confiance de 24% des Français. Les autres forces politiques recueillent moins de 20% de confiance (17% Jean-Luc Mélenchon et LFI, 17% EELV, 17% Eric Zemmour et Reconquête, 16% Fabien Roussel et le Parti Communiste).**

Marine Le Pen fait le plein dans son électorat (83%) et recueille la confiance d'une majorité de celui d'Éric Zemmour (59%). Elle recueille également 15% à 22% de confiance dans les autres électors.

Emmanuel Macron recueille lui la confiance de 79% de son électorat, 56% de celui de Yannick Jadot, 23% de celui de Jean-Luc Mélenchon, et moins de 20% des électors de Marine Le Pen et d'Éric Zemmour.

## ➤ Quelle issue à la guerre ? Pour l'opinion, pas de vainqueur entre la Russie et l'Ukraine

**70% des Français pensent que ni l'Ukraine ni la Russie ne sortira vainqueur du conflit (-2 par rapport à septembre 2022). 20% pensent que la Russie l'emportera, en hausse de 6 points en 1 an et demi ; 10% pensent que ce sera l'Ukraine (-3). A noter que 40% de l'électorat d'Éric Zemmour pensent que la Russie l'emportera.**

# Vladimir Poutine, une menace pour la France

Selon vous, Vladimir Poutine...

En % - Ensemble des Français

**Est une menace réelle pour la sécurité de la France**



**Est une menace réelle pour la sécurité de certains pays de l'Union Européenne, mais pas de la France**



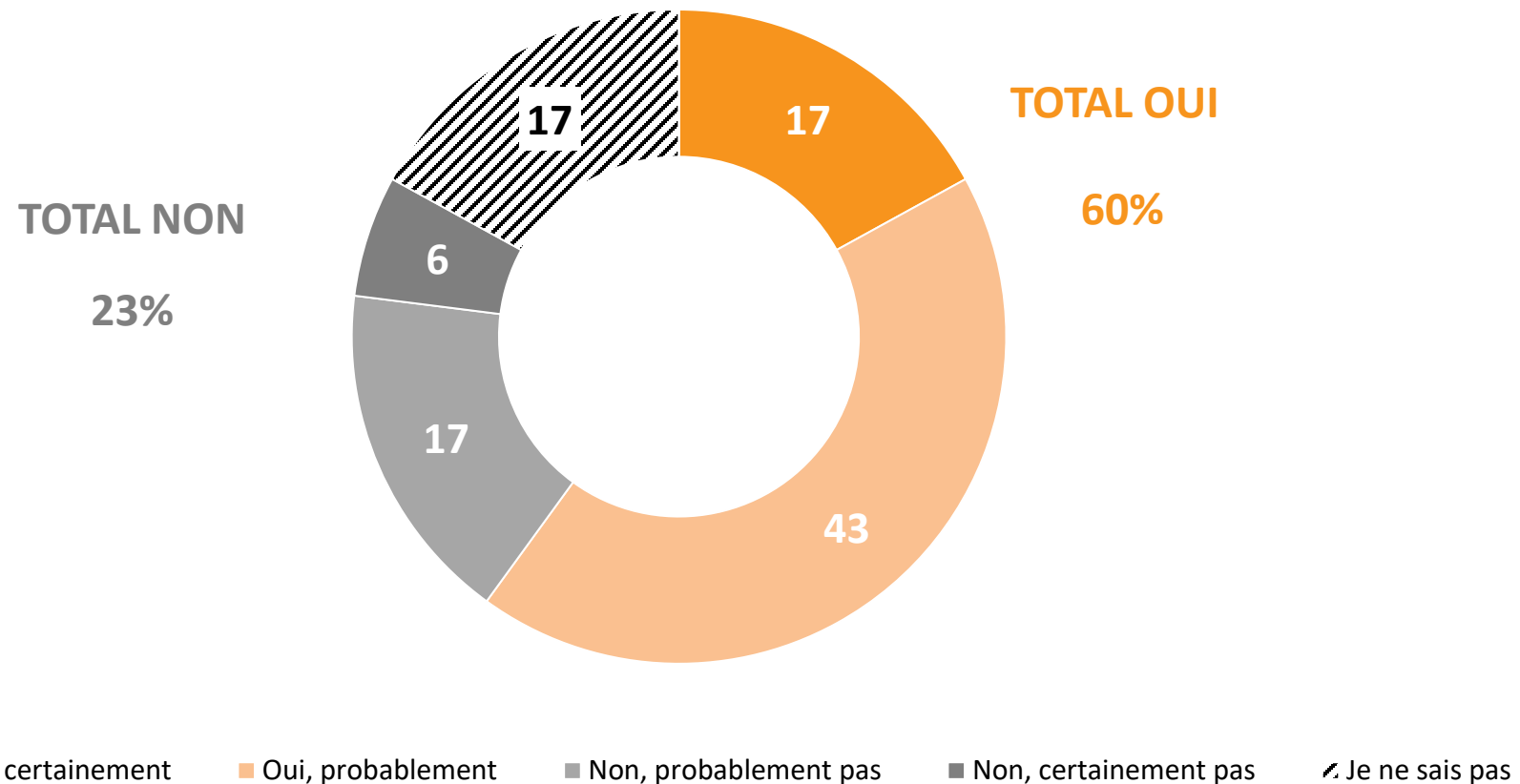
**N'est pas une menace réelle pour la France ni les pays de l'Union Européenne**



# La crainte que Vladimir Poutine ne s'arrête pas à l'Ukraine et qu'il s'attaque à un pays de l'OTAN

Dans les prochaines années, pensez-vous que Vladimir Poutine s'attaquera à un pays de l'OTAN ? (organisation militaire des pays occidentaux, qui s'engagent à se défendre mutuellement en cas d'attaque ennemie, dont certains sont frontaliers de la Russie : Finlande, Estonie, Lettonie, Lituanie, Pologne)

En % - Ensemble des Français



# Soutenir l'Ukraine, oui ; se mettre en danger, non

Vous personnellement, quel est votre avis sur la guerre en Ukraine et le soutien de la France ?

En % - Ensemble des Français

Il faut **défendre coûte que coûte l'Ukraine** face à la Russie, sans limite, pour éviter que Vladimir Poutine gagne la guerre

24

Il faut **continuer d'aider l'Ukraine** face à la Russie comme on le fait actuellement, mais il ne faut pas que la France s'engage trop loin dans cette guerre et risque le conflit avec la Russie, même si cela signifie une défaite de l'Ukraine

54

Il faut maintenant **laisser l'Ukraine se défendre** seule face à la Russie

21

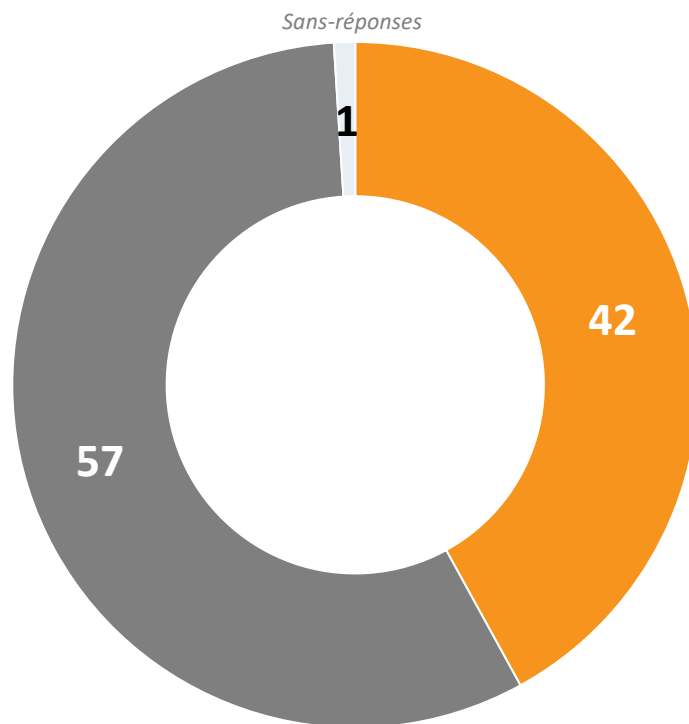
Sans-réponses : 1



# L'opinion plutôt en désaccord avec les récentes déclarations d'Emmanuel Macron, mais un fort clivage politique

Ces derniers jours, Emmanuel Macron a fait plusieurs déclarations concernant la guerre en Ukraine, notamment en s'adressant aux autres pays européens, en les appelant à un « sursaut ». Il a appelé les alliés de l'Ukraine à ne "pas être lâches" face à une Russie "devenue inarrêtable" ; "Il n'y a pas de consensus aujourd'hui pour envoyer de manière officielle, assumée et endossée des troupes au sol. Mais en dynamique, rien ne doit être exclu. Nous ferons tout ce qu'il faut pour que la Russie ne puisse pas gagner cette guerre" ; "Pouvons-nous nous détourner, considérer que les choses peuvent continuer à se jouer ? Je ne crois pas et donc c'est un sursaut stratégique auquel j'ai appelé et que j'assume pleinement" ; "Si chaque jour nous expliquons nos limites face à quelqu'un qui n'en a aucune, je peux déjà vous dire que l'esprit de défaite est là qui rode". **Quelle est votre opinion sur les récentes déclarations d'Emmanuel Macron ?**

En % - Ensemble des Français



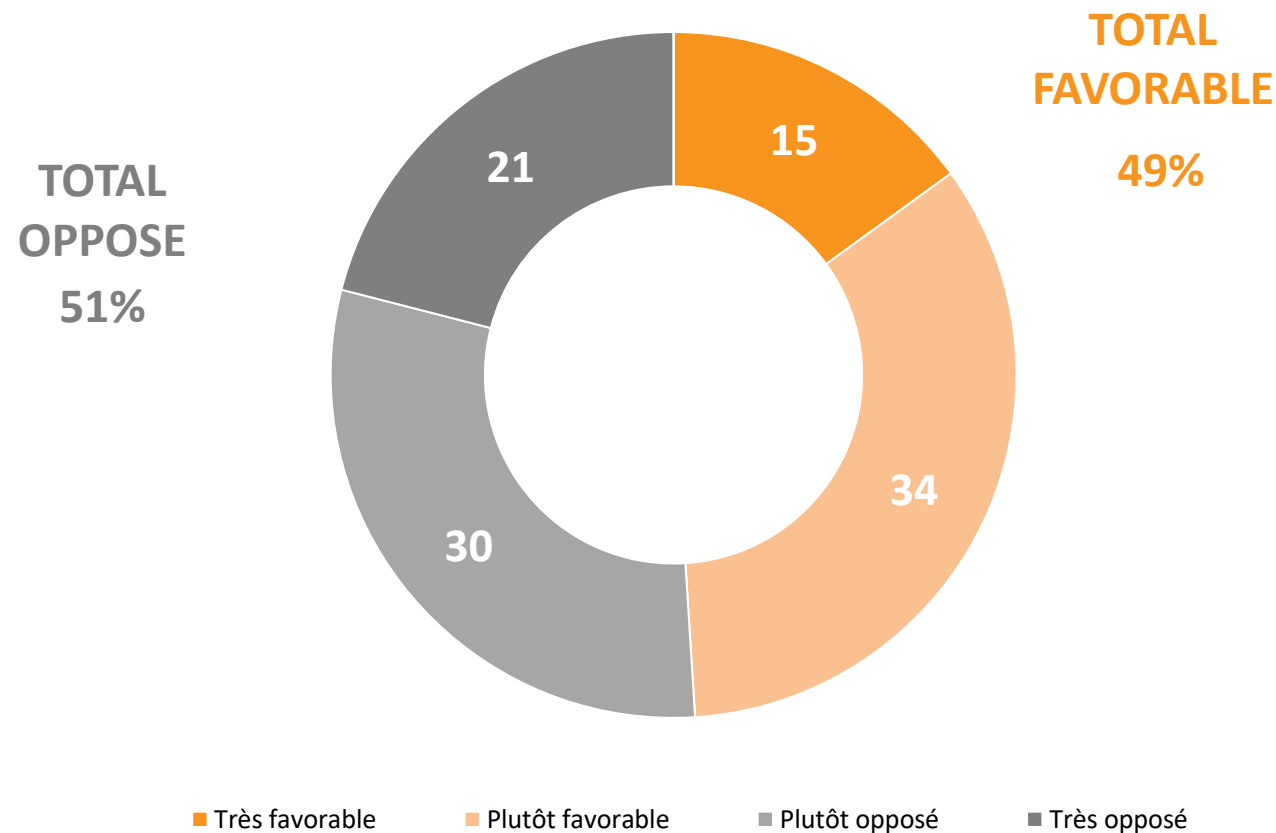
**Il a eu tort** de hausser le ton face à la Russie et d'appeler les alliés à un sursaut, cela crée des désaccords entre les alliés et fait monter les tensions entre la France et la Russie

**Il a eu raison** de hausser le ton face à la Russie et d'appeler les alliés à un sursaut, même si cela crée des désaccords entre les alliés et fait monter les tensions entre la France et la Russie

## Aide militaire de 3 milliards : les Français très partagés

La France a fourni à l'Ukraine une aide militaire d'une valeur de 1,7 milliard d'euros en 2022 et de 2,1 milliards d'euros en 2023. Pour 2024, Emmanuel Macron s'est engagé à fournir jusqu'à 3 milliards d'euros de soutien supplémentaire. Vous personnellement, êtes-vous favorable ou opposé à cette aide militaire de la France de 3 milliards d'euros à l'Ukraine pour 2024?

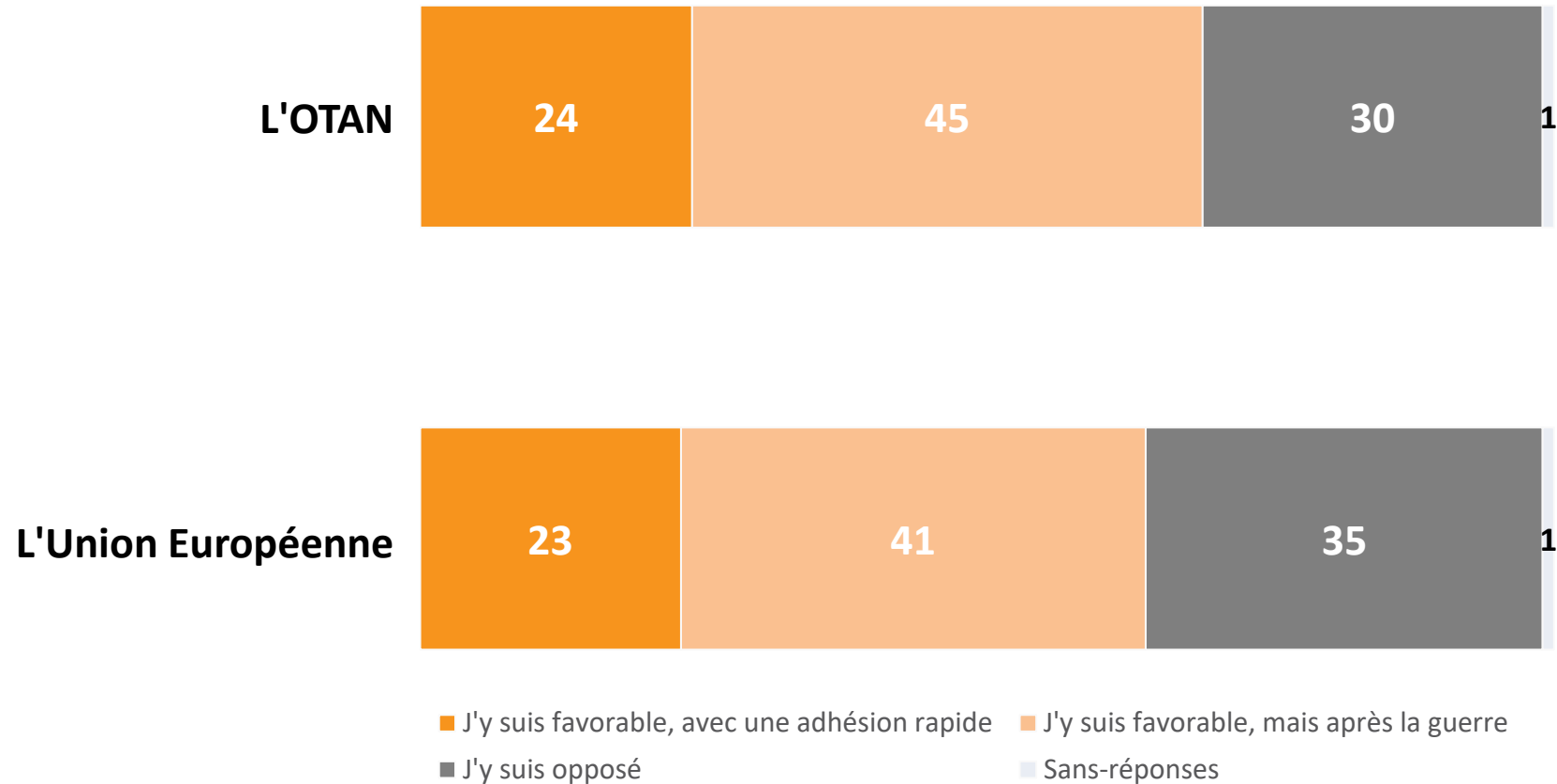
*En % - Ensemble des Français*



# Entrée de l'Ukraine dans l'Union Européenne et dans l'OTAN : oui, mais après la guerre

L'adhésion de l'Ukraine à l'Union Européenne et à l'OTAN (organisation militaire des pays occidentaux, qui s'engagent à se défendre mutuellement en cas d'attaque ennemie) a été évoquée dans le débat public. Vous personnellement, êtes-vous favorable à l'entrée de l'Ukraine dans... ?

En % - Ensemble des Français

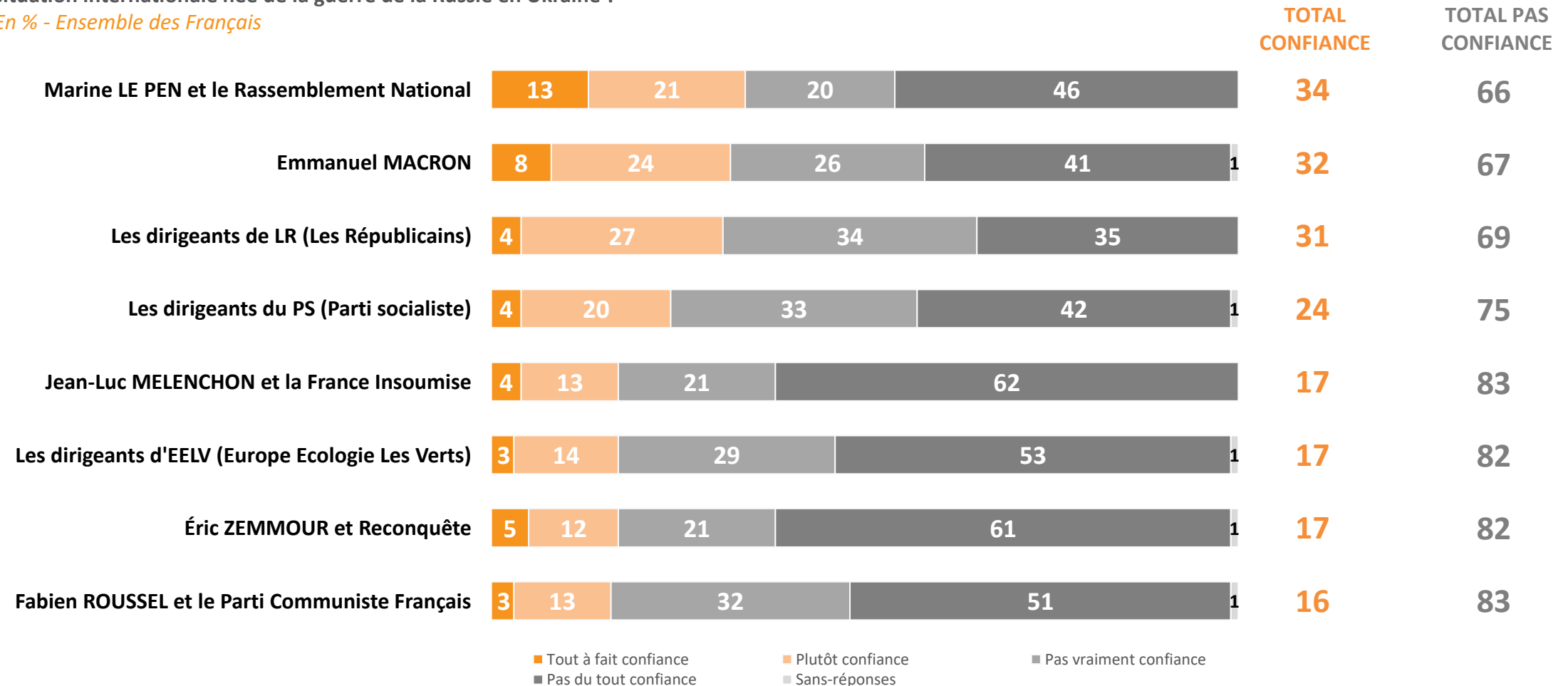


# Aucune personnalité politique n'obtient une majorité de confiance pour faire face à la situation internationale concernant la guerre en Ukraine.

## Marine Le Pen et le RN recueillent la plus large confiance, devant Emmanuel Macron et les dirigeants LR

Vous personnellement, [faites-vous/feriez-vous s'ils étaient au pouvoir] confiance ou pas confiance à chacune des personnalités suivantes pour faire face à la situation internationale née de la guerre de la Russie en Ukraine ?

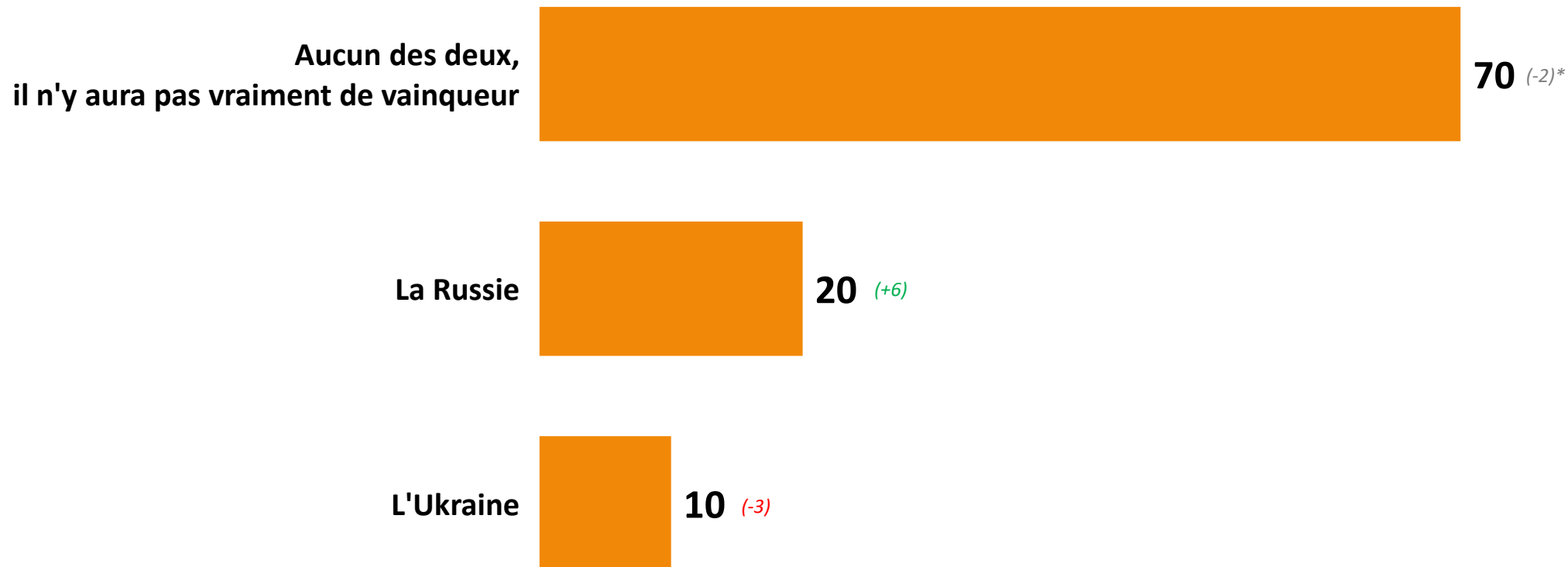
En % - Ensemble des Français



# Quelle issue à la guerre ? Pour l'opinion, pas de vainqueur entre la Russie et l'Ukraine

Selon vous, qui sortira vainqueur de ce conflit entre l'Ukraine et la Russie ?

En % - Ensemble des Français



(\* ) Evolutions par rapport à l'enquête ELABE pour BFMTV réalisée les 6 et 7 septembre 2022.

# Détail des résultats

## Par catégories sociodémographiques et professionnelles

Selon vous, Vladimir Poutine...

En %	Est une menace réelle pour la sécurité de la France	Est une menace réelle pour la sécurité de certains pays de l'Union Européenne, mais pas de la France	N'est pas une menace réelle pour la France ni les pays de l'Union Européenne	Sans-réponses
<b>Total</b>	<b>61</b>	<b>24</b>	<b>15</b>	<b>0</b>
<b>SEXE DU REpondANT</b>				
Un homme	56	27	17	0
Une femme	65	22	13	0
<b>AGE DU REpondANT</b>				
18-24 ans	42	44	14	0
25-34 ans	59	25	16	0
35-49 ans	57	26	17	0
50-64 ans	65	19	16	0
65 ans et plus	68	20	12	0
<b>PROFESSION DU REpondANT</b>				
<b>ACTIFS</b>	<b>59</b>	<b>26</b>	<b>15</b>	<b>0</b>
Agric., artisan, comm.	57	30	13	0
<b>CSP+</b>	<b>59</b>	<b>28</b>	<b>13</b>	<b>0</b>
Cadres	62	25	13	0
Profession Intermédiaire	56	31	13	0
<b>CSP-</b>	<b>59</b>	<b>24</b>	<b>17</b>	<b>0</b>
Employé	60	26	14	0
Ouvrier	57	22	21	0
<b>INACTIFS</b>	<b>64</b>	<b>21</b>	<b>15</b>	<b>0</b>
Retraité	69	19	12	0
Autre inactif	53	26	21	0
<b>CATEGORIE D'AGGLOMERATION</b>				
Communes rurales	67	21	12	0
Communes urb. de province	60	24	16	0
De 2.000 à moins de 20.000 hab.	62	22	16	0
De 20.000 à moins de 100.000 hab.	60	26	14	0
100.000 hab. et plus	60	23	17	0
Agglomération parisienne	53	31	16	0
<b>REGION DE RESIDENCE (UDAS)</b>				
Région Parisienne	56	29	15	0
Province	62	23	15	0
Nord-Est	63	20	17	0
Nord-Ouest	66	23	11	0
Sud-Ouest	61	25	14	0
Sud Est	57	25	18	0

# Détail des résultats

## Par catégories politiques

Selon vous, Vladimir Poutine...

En %	Est une menace réelle pour la sécurité de la France	Est une menace réelle pour la sécurité de certains pays de l'Union Européenne, mais pas de la France	N'est pas une menace réelle pour la France ni les pays de l'Union Européenne	Sans-réponses
<b>Total</b>	<b>61</b>	<b>24</b>	<b>15</b>	<b>0</b>
<b>PREFERENCE PARTISANE</b>				
<b>TOTAL GAUCHE</b>	<b>57</b>	<b>31</b>	<b>12</b>	<b>0</b>
La France insoumise (FI)	53	29	18	0
EELV / G.s	57	37	6	0
Le Parti Socialiste (PS)	69	28	3	0
<b>TOTAL LREM ET ALLIES</b>	<b>80</b>	<b>15</b>	<b>5</b>	<b>0</b>
La République en marche	84	15	1	0
<b>TOTAL DROITE</b>	<b>54</b>	<b>40</b>	<b>6</b>	<b>0</b>
Les Républicains	57	37	6	0
<b>TOTAL RN/R!</b>	<b>55</b>	<b>19</b>	<b>26</b>	<b>0</b>
Le Rassemblement National	57	18	25	0
Reconquête	50	30	20	0
<b>SANS PREFERENCE PARTISANE</b>	<b>61</b>	<b>25</b>	<b>14</b>	<b>0</b>
<b>VOTE PRESIDENTIELLE 2022 (1ER TOUR)</b>				
Jean-Luc MELENCHON	60	24	16	0
Yannick JADOT	59	39	2	0
Emmanuel MACRON	73	19	8	0
Valérie PECRESSE	54	26	20	0
Marine LE PEN	57	23	20	0
Eric ZEMMOUR	43	24	33	0
Abstention, vote blanc ou nul	62	26	12	0
<b>VOTE PRESIDENTIELLE 2022 (2ND TOUR)</b>				
Emmanuel MACRON	70	22	8	0
Marine LE PEN	57	21	22	0
Abstention, vote blanc ou nul	56	30	14	0

# Détail des résultats

## Par catégories sociodémographiques et professionnelles

Dans les prochaines années, pensez-vous que Vladimir Poutine s'attaquera à un pays de l'OTAN ? (organisation militaire des pays occidentaux, qui s'engagent à se défendre mutuellement en cas d'attaque ennemie, dont certains sont frontaliers de la Russie : Finlande, Estonie, Lettonie, Lituanie, Pologne)

En %	TOTAL OUI	Oui, certainement	Oui, probablement	TOTAL NON	Non, probablement pas	Non, certainement pas	Je ne sais pas
<b>Total</b>	<b>60</b>	<b>17</b>	<b>43</b>	<b>23</b>	<b>17</b>	<b>6</b>	<b>17</b>
<b>SEXE DU REpondANT</b>							
Un homme	57	17	40	31	22	9	12
Une femme	62	17	45	17	13	4	21
<b>AGE DU REpondANT</b>							
18-24 ans	58	21	37	25	18	7	17
25-34 ans	62	18	44	22	18	4	16
35-49 ans	61	16	45	25	18	7	14
50-64 ans	54	18	36	28	19	9	18
65 ans et plus	62	15	47	20	15	5	18
<b>PROFESSION DU REpondANT</b>							
<b>ACTIFS</b>	<b>60</b>	<b>18</b>	<b>42</b>	<b>25</b>	<b>18</b>	<b>7</b>	<b>15</b>
Agric., artisan, comm.	62	20	42	26	16	10	12
<b>CSP+</b>	<b>61</b>	<b>21</b>	<b>40</b>	<b>26</b>	<b>20</b>	<b>6</b>	<b>13</b>
Cadres	55	23	32	32	28	4	13
Profession Intermédiaire	66	20	46	22	14	8	12
<b>CSP-</b>	<b>59</b>	<b>16</b>	<b>43</b>	<b>22</b>	<b>16</b>	<b>6</b>	<b>19</b>
Employé	60	16	44	24	15	9	16
Ouvrier	57	16	41	21	18	3	22
<b>INACTIFS</b>	<b>59</b>	<b>15</b>	<b>44</b>	<b>23</b>	<b>17</b>	<b>6</b>	<b>18</b>
Retraité	62	16	46	20	15	5	18
Autre inactif	54	14	40	28	20	8	18
<b>CATEGORIE D'AGGLOMERATION</b>							
<b>Communes rurales</b>	<b>66</b>	<b>18</b>	<b>48</b>	<b>19</b>	<b>17</b>	<b>2</b>	<b>15</b>
<b>Communes urb. de province</b>	<b>59</b>	<b>17</b>	<b>42</b>	<b>25</b>	<b>17</b>	<b>8</b>	<b>16</b>
De 2.000 à moins de 20.000 hab.	61	17	44	23	16	7	16
De 20.000 à moins de 100.000 hab.	67	18	49	22	12	10	11
100.000 hab. et plus	55	17	38	26	19	7	19
<b>Agglomération parisienne</b>	<b>52</b>	<b>14</b>	<b>38</b>	<b>28</b>	<b>21</b>	<b>7</b>	<b>20</b>
<b>REGION DE RESIDENCE (UDAS)</b>							
<b>Région Parisienne</b>	<b>54</b>	<b>14</b>	<b>40</b>	<b>27</b>	<b>20</b>	<b>7</b>	<b>19</b>
<b>Province</b>	<b>61</b>	<b>18</b>	<b>43</b>	<b>23</b>	<b>17</b>	<b>6</b>	<b>16</b>
Nord-Est	56	14	42	25	18	7	19
Nord-Ouest	68	19	49	16	13	3	16
Sud-Ouest	63	19	44	26	21	5	11
Sud Est	58	19	39	26	17	9	16



# Détail des résultats

## Par catégories politiques

Dans les prochaines années, pensez-vous que Vladimir Poutine s'attaquera à un pays de l'OTAN ? (organisation militaire des pays occidentaux, qui s'engagent à se défendre mutuellement en cas d'attaque ennemie, dont certains sont frontaliers de la Russie : Finlande, Estonie, Lettonie, Lituanie, Pologne)

En %	TOTAL OUI	Oui, certainement	Oui, probablement	TOTAL NON	Non, probablement pas	Non, certainement pas	Je ne sais pas
<b>Total</b>	<b>60</b>	<b>17</b>	<b>43</b>	<b>23</b>	<b>17</b>	<b>6</b>	<b>17</b>
<b>PREFERENCE PARTISANE</b>							
<b>TOTAL GAUCHE</b>	<b>71</b>	<b>22</b>	<b>49</b>	<b>21</b>	<b>19</b>	<b>2</b>	<b>8</b>
La France insoumise (FI)	68	17	51	28	22	6	4
EELV / G.s	78	33	45	17	16	1	5
Le Parti Socialiste (PS)	69	21	48	15	15	0	16
<b>TOTAL LREM ET ALLIES</b>	<b>72</b>	<b>8</b>	<b>64</b>	<b>16</b>	<b>16</b>	<b>0</b>	<b>12</b>
La République en marche	75	7	67	14	14	0	12
<b>TOTAL DROITE</b>	<b>61</b>	<b>14</b>	<b>47</b>	<b>28</b>	<b>19</b>	<b>9</b>	<b>11</b>
Les Républicains	63	15	48	25	16	9	12
<b>TOTAL RN/R!</b>	<b>54</b>	<b>19</b>	<b>35</b>	<b>36</b>	<b>25</b>	<b>11</b>	<b>10</b>
Le Rassemblement National	54	20	34	35	25	10	11
Reconquête	60	19	41	35	26	9	5
<b>SANS PREFERENCE PARTISANE</b>	<b>54</b>	<b>15</b>	<b>39</b>	<b>20</b>	<b>13</b>	<b>7</b>	<b>26</b>
<b>VOTE PRESIDENTIELLE 2022 (1ER TOUR)</b>							
Jean-Luc MELENCHON	63	18	45	24	17	7	13
Yannick JADOT	73	27	46	10	8	2	17
Emmanuel MACRON	70	15	55	17	16	1	13
Valérie PECRESSE	49	15	34	27	24	3	24
Marine LE PEN	54	17	37	32	22	10	14
Eric ZEMMOUR	49	20	29	41	28	13	10
Abstention, vote blanc ou nul	62	19	43	19	13	6	19
<b>VOTE PRESIDENTIELLE 2022 (2ND TOUR)</b>							
Emmanuel MACRON	69	17	52	18	16	2	13
Marine LE PEN	53	18	35	33	22	11	14
Abstention, vote blanc ou nul	59	18	41	23	16	7	18

# Détail des résultats

## Par catégories sociodémographiques et professionnelles

Vous personnellement, quel est votre avis sur la guerre en Ukraine et le soutien de la France ?

En %	Il faut défendre coûte que coûte l'Ukraine face à la Russie, sans limite, pour éviter que Vladimir Poutine gagne la guerre	Il faut continuer d'aider l'Ukraine face à la Russie comme on le fait actuellement, mais il ne faut pas que la France s'engage trop loin dans cette guerre et risque le conflit avec la Russie, même si cela signifie une défaite de l'Ukraine	Il faut maintenant laisser l'Ukraine se défendre seule face à la Russie	Sans-réponses
<b>Total</b>	<b>24</b>	<b>54</b>	<b>21</b>	<b>1</b>
<b>SEXE DU REpondANT</b>				
Un homme	29	50	20	1
Une femme	20	57	21	2
<b>AGE DU REpondANT</b>				
18-24 ans	21	65	14	0
25-34 ans	18	55	27	0
35-49 ans	21	52	25	2
50-64 ans	27	48	24	1
65 ans et plus	30	55	13	2
<b>PROFESSION DU REpondANT</b>				
<b>ACTIFS</b>	<b>23</b>	<b>54</b>	<b>22</b>	<b>1</b>
Agric., artisan, comm.	22	39	37	2
<b>CSP+</b>	<b>28</b>	<b>53</b>	<b>18</b>	<b>1</b>
Cadres	29	52	18	1
Profession Intermédiaire	26	55	18	1
<b>CSP-</b>	<b>19</b>	<b>57</b>	<b>23</b>	<b>1</b>
Employé	19	57	23	1
Ouvrier	20	56	24	0
<b>INACTIFS</b>	<b>26</b>	<b>53</b>	<b>19</b>	<b>2</b>
Retraité	29	55	14	2
Autre inactif	21	49	29	1
<b>CATEGORIE D'AGGLOMERATION</b>				
<b>Communes rurales</b>	<b>18</b>	<b>59</b>	<b>22</b>	<b>1</b>
<b>Communes urb. de province</b>	<b>27</b>	<b>53</b>	<b>19</b>	<b>1</b>
De 2.000 à moins de 20.000 hab.	28	47	24	1
De 20.000 à moins de 100.000 hab.	22	58	20	0
100.000 hab. et plus	30	53	16	1
<b>Agglomération parisienne</b>	<b>23</b>	<b>51</b>	<b>24</b>	<b>2</b>
<b>REGION DE RESIDENCE (UDAS)</b>				
<b>Région Parisienne</b>	<b>23</b>	<b>52</b>	<b>23</b>	<b>2</b>
<b>Province</b>	<b>25</b>	<b>54</b>	<b>20</b>	<b>1</b>
Nord-Est	18	53	28	1
Nord-Ouest	32	57	11	0
Sud-Ouest	25	56	15	4
Sud Est	24	51	24	1

# Détail des résultats

## Par catégories politiques

*Vous personnellement, quel est votre avis sur la guerre en Ukraine et le soutien de la France ?*

En %	Il faut défendre coûte que coûte l'Ukraine face à la Russie, sans limite, pour éviter que Vladimir Poutine gagne la guerre	Il faut continuer d'aider l'Ukraine face à la Russie comme on le fait actuellement, mais il ne faut pas que la France s'engage trop loin dans cette guerre et risque le conflit avec la Russie, même si cela signifie une défaite de l'Ukraine	Il faut maintenant laisser l'Ukraine se défendre seule face à la Russie	Sans-réponses
<b>Total</b>	<b>24</b>	<b>54</b>	<b>21</b>	<b>1</b>
<b>PREFERENCE PARTISANE</b>				
<b>TOTAL GAUCHE</b>	<b>33</b>	<b>52</b>	<b>13</b>	<b>2</b>
La France insoumise (FI)	28	45	22	5
EELV / G.s	47	48	5	0
Le Parti Socialiste (PS)	33	54	13	0
<b>TOTAL LREM ET ALLIES</b>	<b>45</b>	<b>49</b>	<b>4</b>	<b>2</b>
La République en marche	49	47	2	2
<b>TOTAL DROITE</b>	<b>18</b>	<b>72</b>	<b>10</b>	<b>0</b>
Les Républicains	13	77	10	0
<b>TOTAL RN/R!</b>	<b>14</b>	<b>47</b>	<b>38</b>	<b>1</b>
Le Rassemblement National	13	49	37	1
Reconquête	21	41	38	0
<b>SANS PREFERENCE PARTISANE</b>	<b>21</b>	<b>57</b>	<b>21</b>	<b>1</b>
<b>VOTE PRESIDENTIELLE 2022 (1ER TOUR)</b>				
Jean-Luc MELENCHON	25	52	20	3
Yannick JADOT	49	45	6	0
Emmanuel MACRON	38	54	6	2
Valérie PECRESSE	21	70	7	2
Marine LE PEN	15	50	34	1
Eric ZEMMOUR	16	36	48	0
Abstention, vote blanc ou nul	17	61	20	2
<b>VOTE PRESIDENTIELLE 2022 (2ND TOUR)</b>				
Emmanuel MACRON	32	58	8	2
Marine LE PEN	18	45	36	1
Abstention, vote blanc ou nul	21	59	19	1

# Détail des résultats

## Par catégories sociodémographiques et professionnelles

Quelle est votre opinion sur les récentes déclarations d'Emmanuel Macron ?

En %	Il a eu tort de hausser le ton face à la Russie et d'appeler les alliés à un sursaut, cela crée des désaccords entre les alliés et fait monter les tensions entre la France et la Russie	Il a eu raison de hausser le ton face à la Russie et d'appeler les alliés à un sursaut, même si cela crée des désaccords entre les alliés et fait monter les tensions entre la France et la Russie	Sans-réponses
<b>Total</b>	<b>57</b>	<b>42</b>	<b>1</b>
<b>SEXE DU REpondANT</b>			
Un homme	54	45	1
Une femme	60	38	2
<b>AGE DU REpondANT</b>			
18-24 ans	57	43	0
25-34 ans	66	34	0
35-49 ans	61	38	1
50-64 ans	58	41	1
65 ans et plus	48	49	3
<b>PROFESSION DU REpondANT</b>			
<b>ACTIFS</b>	<b>59</b>	<b>41</b>	<b>0</b>
Agric., artisan, comm.	65	35	0
<b>CSP+</b>	<b>51</b>	<b>48</b>	<b>1</b>
Cadres	53	46	1
Profession Intermédiaire	50	49	1
<b>CSP-</b>	<b>64</b>	<b>36</b>	<b>0</b>
Employé	61	39	0
Ouvrier	69	31	0
<b>INACTIFS</b>	<b>55</b>	<b>43</b>	<b>2</b>
Retraité	49	47	4
Autre inactif	66	34	0
<b>CATEGORIE D'AGGLOMERATION</b>			
<b>Communes rurales</b>	<b>60</b>	<b>37</b>	<b>3</b>
<b>Communes urb. de province</b>	<b>56</b>	<b>43</b>	<b>1</b>
De 2.000 à moins de 20.000 hab.	56	42	2
De 20.000 à moins de 100.000 hab.	64	35	1
100.000 hab. et plus	52	48	0
<b>Agglomération parisienne</b>	<b>57</b>	<b>41</b>	<b>2</b>
<b>REGION DE RESIDENCE (UDAS)</b>			
<b>Région Parisienne</b>	<b>56</b>	<b>42</b>	<b>2</b>
<b>Province</b>	<b>57</b>	<b>42</b>	<b>1</b>
Nord-Est	65	34	1
Nord-Ouest	51	48	1
Sud-Ouest	51	45	4
Sud Est	59	41	0

# Détail des résultats

## Par catégories politiques

Quelle est votre opinion sur les récentes déclarations d'Emmanuel Macron ?

En %	Il a eu tort de hausser le ton face à la Russie et d'appeler les alliés à un sursaut, cela crée des désaccords entre les alliés et fait monter les tensions entre la France et la Russie	Il a eu raison de hausser le ton face à la Russie et d'appeler les alliés à un sursaut, même si cela crée des désaccords entre les alliés et fait monter les tensions entre la France et la Russie	Sans-réponses
<b>Total</b>	<b>57</b>	<b>42</b>	<b>1</b>
<b>PREFERENCE PARTISANE</b>			
<b>TOTAL GAUCHE</b>	<b>47</b>	<b>52</b>	<b>1</b>
La France insoumise (FI)	60	38	2
EELV / G.s	27	73	0
Le Parti Socialiste (PS)	47	51	2
<b>TOTAL LREM ET ALLIES</b>	<b>19</b>	<b>79</b>	<b>2</b>
La République en marche	16	82	2
<b>TOTAL DROITE</b>	<b>54</b>	<b>46</b>	<b>0</b>
Les Républicains	57	43	0
<b>TOTAL RN/R!</b>	<b>78</b>	<b>22</b>	<b>0</b>
Le Rassemblement National	78	22	0
Reconquête	77	23	0
<b>SANS PREFERENCE PARTISANE</b>	<b>60</b>	<b>38</b>	<b>2</b>
<b>VOTE PRESIDENTIELLE 2022 (1ER TOUR)</b>			
Jean-Luc MELENCHON	54	44	2
Yannick JADOT	23	77	0
Emmanuel MACRON	29	70	1
Valérie PECRESSE	52	48	0
Marine LE PEN	79	21	0
Eric ZEMMOUR	72	28	0
Abstention, vote blanc ou nul	61	37	2
<b>VOTE PRESIDENTIELLE 2022 (2ND TOUR)</b>			
Emmanuel MACRON	37	61	2
Marine LE PEN	76	24	0
Abstention, vote blanc ou nul	61	37	2

# Détail des résultats

## Par catégories sociodémographiques et professionnelles

La France a fourni à l'Ukraine une aide militaire d'une valeur de 1,7 milliard d'euros en 2022 et de 2,1 milliards d'euros en 2023. Pour 2024, Emmanuel Macron s'est engagé à fournir jusqu'à 3 milliards d'euros de soutien supplémentaire. Vous personnellement, êtes-vous favorable ou opposé à cette aide militaire de la France de 3 milliards d'euros à l'Ukraine pour 2024?

En %	TOTAL FAVORABLE	Très favorable	Plutôt favorable	TOTAL OPPOSE	Plutôt opposé	Très opposé	Sans-réponses
<b>Total</b>	<b>49</b>	<b>15</b>	<b>34</b>	<b>51</b>	<b>30</b>	<b>21</b>	<b>0</b>
<b>SEXE DU REpondANT</b>							
Un homme	53	22	31	47	25	22	0
Une femme	45	9	36	55	34	21	0
<b>AGE DU REpondANT</b>							
18-24 ans	58	20	38	42	29	13	0
25-34 ans	44	14	30	56	29	27	0
35-49 ans	43	10	33	56	30	26	1
50-64 ans	44	14	30	56	29	27	0
65 ans et plus	58	19	39	42	30	12	0
<b>PROFESSION DU REpondANT</b>							
<b>ACTIFS</b>	<b>47</b>	<b>15</b>	<b>32</b>	<b>53</b>	<b>30</b>	<b>23</b>	<b>0</b>
Agric., artisan, comm.	44	22	22	56	28	28	0
<b>CSP+</b>	<b>53</b>	<b>22</b>	<b>31</b>	<b>47</b>	<b>26</b>	<b>21</b>	<b>0</b>
Cadres	52	26	26	48	28	20	0
Profession Intermédiaire	53	18	35	46	25	21	1
<b>CSP-</b>	<b>42</b>	<b>8</b>	<b>34</b>	<b>57</b>	<b>33</b>	<b>24</b>	<b>1</b>
Employé	46	8	38	54	30	24	0
Ouvrier	39	9	30	60	35	25	1
<b>INACTIFS</b>	<b>51</b>	<b>15</b>	<b>36</b>	<b>49</b>	<b>30</b>	<b>19</b>	<b>0</b>
Retraité	54	17	37	46	32	14	0
Autre inactif	43	11	32	57	26	31	0
<b>CATEGORIE D'AGGLOMERATION</b>							
<b>Communes rurales</b>	<b>51</b>	<b>13</b>	<b>38</b>	<b>49</b>	<b>26</b>	<b>23</b>	<b>0</b>
<b>Communes urb. de province</b>	<b>48</b>	<b>15</b>	<b>33</b>	<b>52</b>	<b>32</b>	<b>20</b>	<b>0</b>
De 2.000 à moins de 20.000 hab.	46	13	33	54	30	24	0
De 20.000 à moins de 100.000 hab.	40	14	26	60	38	22	0
100.000 hab. et plus	52	16	36	48	31	17	0
<b>Agglomération parisienne</b>	<b>48</b>	<b>19</b>	<b>29</b>	<b>51</b>	<b>26</b>	<b>25</b>	<b>1</b>
<b>REGION DE RESIDENCE (UDAS)</b>							
<b>Région Parisienne</b>	<b>48</b>	<b>18</b>	<b>30</b>	<b>51</b>	<b>27</b>	<b>24</b>	<b>1</b>
<b>Province</b>	<b>49</b>	<b>14</b>	<b>35</b>	<b>51</b>	<b>30</b>	<b>21</b>	<b>0</b>
Nord-Est	42	10	32	58	31	27	0
Nord-Ouest	56	14	42	44	31	13	0
Sud-Ouest	50	19	31	50	33	17	0
Sud Est	48	16	32	52	28	24	0

# Détail des résultats

## Par catégories politiques

La France a fourni à l'Ukraine une aide militaire d'une valeur de 1,7 milliard d'euros en 2022 et de 2,1 milliards d'euros en 2023. Pour 2024, Emmanuel Macron s'est engagé à fournir jusqu'à 3 milliards d'euros de soutien supplémentaire. Vous personnellement, êtes-vous favorable ou opposé à cette aide militaire de la France de 3 milliards d'euros à l'Ukraine pour 2024?

En %	TOTAL FAVORABLE	Très favorable	Plutôt favorable	TOTAL OPPOSE	Plutôt opposé	Très opposé	Sans-réponses
<b>Total</b>	<b>49</b>	<b>15</b>	<b>34</b>	<b>51</b>	<b>30</b>	<b>21</b>	<b>0</b>
<b>PREFERENCE PARTISANE</b>							
<b>TOTAL GAUCHE</b>	<b>67</b>	<b>26</b>	<b>41</b>	<b>33</b>	<b>20</b>	<b>13</b>	<b>0</b>
La France insoumise (FI)	57	23	34	43	18	25	0
EELV / G.s	87	27	60	13	8	5	0
Le Parti Socialiste (PS)	62	26	36	38	30	8	0
<b>TOTAL LREM ET ALLIES</b>	<b>81</b>	<b>30</b>	<b>51</b>	<b>19</b>	<b>16</b>	<b>3</b>	<b>0</b>
La République en marche	82	32	50	18	17	1	0
<b>TOTAL DROITE</b>	<b>54</b>	<b>12</b>	<b>42</b>	<b>46</b>	<b>37</b>	<b>9</b>	<b>0</b>
Les Républicains	54	12	42	46	36	10	0
<b>TOTAL RN/R!</b>	<b>26</b>	<b>9</b>	<b>17</b>	<b>74</b>	<b>31</b>	<b>43</b>	<b>0</b>
Le Rassemblement National	26	7	19	74	33	41	0
Reconquête	33	24	9	67	21	46	0
<b>SANS PREFERENCE PARTISANE</b>	<b>41</b>	<b>8</b>	<b>33</b>	<b>58</b>	<b>37</b>	<b>21</b>	<b>1</b>
<b>VOTE PRESIDENTIELLE 2022 (1ER TOUR)</b>							
Jean-Luc MELENCHON	54	16	38	46	24	22	0
Yannick JADOT	94	34	60	6	6	0	0
Emmanuel MACRON	71	24	47	29	26	3	0
Valérie PECRESSE	60	12	48	40	26	14	0
Marine LE PEN	27	6	21	73	36	37	0
Eric ZEMMOUR	25	20	5	75	22	53	0
Abstention, vote blanc ou nul	42	9	33	57	37	20	1
<b>VOTE PRESIDENTIELLE 2022 (2ND TOUR)</b>							
Emmanuel MACRON	66	21	45	34	27	7	0
Marine LE PEN	32	10	22	68	29	39	0
Abstention, vote blanc ou nul	46	12	34	53	33	20	1

# Détail des résultats

## Par catégories sociodémographiques et professionnelles

L'adhésion de l'Ukraine à l'Union Européenne et à l'OTAN (organisation militaire des pays occidentaux, qui s'engagent à se défendre mutuellement en cas d'attaque ennemie) a été évoquée dans le débat public. Vous personnellement, êtes-vous favorable à l'entrée de l'Ukraine dans... ?

En %	L'OTAN				L'Union Européenne			
	J'y suis favorable, avec une adhésion rapide	J'y suis favorable, mais après la guerre	J'y suis opposé	Sans-réponses	J'y suis favorable, avec une adhésion rapide	J'y suis favorable, mais après la guerre	J'y suis opposé	Sans-réponses
<b>Total</b>	<b>24</b>	<b>45</b>	<b>30</b>	<b>1</b>	<b>23</b>	<b>41</b>	<b>35</b>	<b>1</b>
<b>SEXE DU REpondANT</b>								
Un homme	28	43	28	1	28	37	35	0
Une femme	21	46	31	2	18	46	35	1
<b>AGE DU REpondANT</b>								
18-24 ans	38	45	17	0	35	40	24	1
25-34 ans	23	43	33	1	28	36	36	0
35-49 ans	24	43	32	1	23	45	31	1
50-64 ans	24	44	31	1	17	37	45	1
65 ans et plus	20	48	30	2	20	45	33	2
<b>PROFESSION DU REpondANT</b>								
<b>ACTIFS</b>	<b>26</b>	<b>44</b>	<b>29</b>	<b>1</b>	<b>25</b>	<b>42</b>	<b>33</b>	<b>0</b>
Agric., artisan, comm.	30	46	24	0	33	39	28	0
<b>CSP+</b>	<b>30</b>	<b>43</b>	<b>27</b>	<b>0</b>	<b>31</b>	<b>37</b>	<b>32</b>	<b>0</b>
Cadres	29	47	24	0	31	34	35	0
Profession Intermédiaire	31	40	28	1	30	40	29	1
<b>CSP-</b>	<b>21</b>	<b>46</b>	<b>32</b>	<b>1</b>	<b>18</b>	<b>47</b>	<b>35</b>	<b>0</b>
Employé	21	46	32	1	15	51	34	0
Ouvrier	21	46	32	1	21	42	37	0
<b>INACTIFS</b>	<b>22</b>	<b>45</b>	<b>31</b>	<b>2</b>	<b>20</b>	<b>40</b>	<b>38</b>	<b>2</b>
Retraité	19	49	29	3	18	45	35	2
Autre inactif	29	35	35	1	24	31	44	1
<b>CATEGORIE D'AGGLOMERATION</b>								
<b>Communes rurales</b>	<b>27</b>	<b>45</b>	<b>26</b>	<b>2</b>	<b>26</b>	<b>42</b>	<b>31</b>	<b>1</b>
<b>Communes urb. de province</b>	<b>24</b>	<b>44</b>	<b>31</b>	<b>1</b>	<b>21</b>	<b>41</b>	<b>37</b>	<b>1</b>
De 2.000 à moins de 20.000 hab.	20	47	33	0	17	44	38	1
De 20.000 à moins de 100.000 hab.	21	46	33	0	22	39	39	0
100.000 hab. et plus	28	42	29	1	23	41	35	1
<b>Agglomération parisienne</b>	<b>23</b>	<b>44</b>	<b>31</b>	<b>2</b>	<b>24</b>	<b>41</b>	<b>34</b>	<b>1</b>
<b>REGION DE RESIDENCE (UDAS)</b>								
<b>Région Parisienne</b>	<b>24</b>	<b>43</b>	<b>31</b>	<b>2</b>	<b>24</b>	<b>40</b>	<b>35</b>	<b>1</b>
<b>Province</b>	<b>24</b>	<b>45</b>	<b>30</b>	<b>1</b>	<b>22</b>	<b>42</b>	<b>35</b>	<b>1</b>
Nord-Est	21	43	35	1	21	37	41	1
Nord-Ouest	24	52	22	2	24	48	27	1
Sud-Ouest	30	46	24	0	27	45	28	0
Sud Est	25	40	34	1	20	38	41	1



# Détail des résultats

## Par catégories politiques

L'adhésion de l'Ukraine à l'Union Européenne et à l'OTAN (organisation militaire des pays occidentaux, qui s'engagent à se défendre mutuellement en cas d'attaque ennemie) a été évoquée dans le débat public. Vous personnellement, êtes-vous favorable à l'entrée de l'Ukraine dans... ?

En %	L'OTAN				L'Union Européenne			
	J'y suis favorable, avec une adhésion rapide	J'y suis favorable, mais après la guerre	J'y suis opposé	Sans-réponses	J'y suis favorable, avec une adhésion rapide	J'y suis favorable, mais après la guerre	J'y suis opposé	Sans-réponses
<b>Total</b>	<b>24</b>	<b>45</b>	<b>30</b>	<b>1</b>	<b>23</b>	<b>41</b>	<b>35</b>	<b>1</b>
<b>PREFERENCE PARTISANE</b>								
<b>TOTAL GAUCHE</b>	<b>43</b>	<b>37</b>	<b>18</b>	<b>2</b>	<b>37</b>	<b>41</b>	<b>22</b>	<b>0</b>
La France insoumise (FI)	48	23	26	3	42	27	30	1
EELV / G.s	50	40	9	1	36	53	11	0
Le Parti Socialiste (PS)	35	45	18	2	30	48	21	1
<b>TOTAL LREM ET ALLIES</b>	<b>34</b>	<b>51</b>	<b>13</b>	<b>2</b>	<b>40</b>	<b>44</b>	<b>14</b>	<b>2</b>
La République en marche	32	54	12	2	39	48	11	2
<b>TOTAL DROITE</b>	<b>19</b>	<b>59</b>	<b>22</b>	<b>0</b>	<b>21</b>	<b>46</b>	<b>33</b>	<b>0</b>
Les Républicains	21	54	25	0	20	44	36	0
<b>TOTAL RN/R!</b>	<b>16</b>	<b>35</b>	<b>48</b>	<b>1</b>	<b>13</b>	<b>33</b>	<b>53</b>	<b>1</b>
Le Rassemblement National	15	37	47	1	11	36	52	1
Reconquête	21	35	44	0	24	21	55	0
<b>SANS PREFERENCE PARTISANE</b>	<b>18</b>	<b>49</b>	<b>32</b>	<b>1</b>	<b>16</b>	<b>45</b>	<b>38</b>	<b>1</b>
<b>VOTE PRESIDENTIELLE 2022 (1ER TOUR)</b>								
Jean-Luc MELENCHON	40	37	22	1	31	41	28	0
Yannick JADOT	47	38	13	2	39	51	10	0
Emmanuel MACRON	31	52	16	1	31	50	17	2
Valérie PECRESSE	23	57	20	0	18	47	35	0
Marine LE PEN	12	42	45	1	11	36	52	1
Eric ZEMMOUR	16	28	56	0	18	18	64	0
Abstention, vote blanc ou nul	18	47	33	2	18	42	39	1
<b>VOTE PRESIDENTIELLE 2022 (2ND TOUR)</b>								
Emmanuel MACRON	34	49	16	1	32	49	18	1
Marine LE PEN	17	37	45	1	14	34	52	0
Abstention, vote blanc ou nul	20	47	32	1	17	42	40	1

# Détail des résultats

## Par catégories sociodémographiques et professionnelles

*Vous personnellement, si elle était au pouvoir, feriez-vous confiance ou pas confiance à chacune des personnalités suivantes pour faire face à la situation internationale née de la guerre de la Russie en Ukraine ?*

En % - TOTAL CONFIANCE	Marine LE PEN et le Rassemblement National	Emmanuel MACRON	Les dirigeants de LR (Les Républicains)	Les dirigeants du PS (Parti socialiste)	Jean-Luc MELENCHON et la France Insoumise	Les dirigeants d'EELV (Europe Ecologie Les Verts)	Éric ZEMMOUR et Reconquête	Fabien ROUSSEL et le Parti Communiste Français
<b>Total</b>	<b>34</b>	<b>32</b>	<b>31</b>	<b>24</b>	<b>17</b>	<b>17</b>	<b>17</b>	<b>16</b>
<b>SEXE DU REpondANT</b>								
Un homme	40	34	33	25	18	14	23	18
Une femme	30	29	28	24	16	20	13	14
<b>AGE DU REpondANT</b>								
18-24 ans	29	31	28	35	49	26	15	22
25-34 ans	43	23	27	22	31	20	24	18
35-49 ans	36	34	32	27	16	20	16	17
50-64 ans	40	26	26	21	10	13	17	14
65 ans et plus	25	39	39	22	4	14	17	12
<b>PROFESSION DU REpondANT</b>								
<b>ACTIFS</b>	<b>38</b>	<b>29</b>	<b>27</b>	<b>25</b>	<b>20</b>	<b>17</b>	<b>19</b>	<b>17</b>
Agric., artisan, comm.	40	45	34	33	24	19	33	25
<b>CSP+</b>	<b>32</b>	<b>33</b>	<b>29</b>	<b>30</b>	<b>19</b>	<b>19</b>	<b>17</b>	<b>19</b>
Cadres	36	41	32	34	19	20	19	19
Profession Intermédiaire	30	26	27	27	20	19	16	19
<b>CSP-</b>	<b>43</b>	<b>25</b>	<b>25</b>	<b>18</b>	<b>19</b>	<b>15</b>	<b>18</b>	<b>14</b>
Employé	41	24	22	21	16	16	18	14
Ouvrier	46	26	28	17	25	14	17	13
<b>INACTIFS</b>	<b>29</b>	<b>35</b>	<b>35</b>	<b>24</b>	<b>13</b>	<b>17</b>	<b>16</b>	<b>14</b>
Retraité	28	38	39	21	4	14	17	12
Autre inactif	30	27	28	29	33	25	14	19
<b>CATEGORIE D'AGGLOMERATION</b>								
<b>Communes rurales</b>	<b>39</b>	<b>26</b>	<b>29</b>	<b>24</b>	<b>15</b>	<b>15</b>	<b>21</b>	<b>17</b>
<b>Communes urb. de province</b>	<b>33</b>	<b>33</b>	<b>32</b>	<b>25</b>	<b>16</b>	<b>18</b>	<b>16</b>	<b>16</b>
De 2.000 à moins de 20.000 hab.	35	30	25	19	8	14	11	13
De 20.000 à moins de 100.000 hab.	33	30	33	26	20	18	20	12
100.000 hab. et plus	31	37	35	28	18	20	18	19
<b>Agglomération parisienne</b>	<b>36</b>	<b>33</b>	<b>30</b>	<b>23</b>	<b>23</b>	<b>17</b>	<b>18</b>	<b>15</b>
<b>REGION DE RESIDENCE (UDAS)</b>								
<b>Région Parisienne</b>	<b>35</b>	<b>34</b>	<b>32</b>	<b>22</b>	<b>22</b>	<b>16</b>	<b>17</b>	<b>14</b>
<b>Province</b>	<b>34</b>	<b>31</b>	<b>31</b>	<b>25</b>	<b>16</b>	<b>17</b>	<b>18</b>	<b>17</b>
Nord-Est	36	24	31	26	16	16	21	16
Nord-Ouest	33	34	28	23	15	15	10	16
Sud-Ouest	29	36	22	27	13	18	15	11
Sud Est	36	34	35	24	17	20	23	19

# Détail des résultats

## Par catégories politiques

*Vous personnellement, si elle était au pouvoir, feriez-vous confiance ou pas confiance à chacune des personnalités suivantes pour faire face à la situation internationale née de la guerre de la Russie en Ukraine ?*

En % - TOTAL CONFIANCE	Marine LE PEN et le Rassemblement National	Emmanuel MACRON	Les dirigeants de LR (Les Républicains)	Les dirigeants du PS (Parti socialiste)	Jean-Luc MELENCHON et la France Insoumise	Les dirigeants d'EELV (Europe Ecologie Les Verts)	Éric ZEMMOUR et Reconquête	Fabien ROUSSEL et le Parti Communiste Français
<b>Total</b>	<b>34</b>	<b>32</b>	<b>31</b>	<b>24</b>	<b>17</b>	<b>17</b>	<b>17</b>	<b>16</b>
<b>PREFERENCE PARTISANE</b>								
<b>TOTAL GAUCHE</b>	<b>18</b>	<b>40</b>	<b>34</b>	<b>55</b>	<b>45</b>	<b>45</b>	<b>14</b>	<b>37</b>
La France insoumise (FI)	20	20	27	44	72	29	12	32
EELV / G.s	11	60	33	59	25	70	10	28
Le Parti Socialiste (PS)	17	43	40	67	30	38	11	32
<b>TOTAL LREM ET ALLIES</b>	<b>15</b>	<b>84</b>	<b>61</b>	<b>31</b>	<b>6</b>	<b>13</b>	<b>9</b>	<b>9</b>
La République en marche	15	92	64	30	7	10	9	9
<b>TOTAL DROITE</b>	<b>27</b>	<b>52</b>	<b>87</b>	<b>20</b>	<b>13</b>	<b>17</b>	<b>21</b>	<b>22</b>
Les Républicains	30	54	91	21	13	18	24	23
<b>TOTAL RN/R!</b>	<b>82</b>	<b>11</b>	<b>26</b>	<b>7</b>	<b>6</b>	<b>3</b>	<b>45</b>	<b>7</b>
Le Rassemblement National	88	10	27	7	6	3	40	7
Reconquête	52	20	24	6	6	6	72	11
<b>SANS PREFERENCE PARTISANE</b>	<b>25</b>	<b>24</b>	<b>19</b>	<b>17</b>	<b>12</b>	<b>12</b>	<b>8</b>	<b>10</b>
<b>VOTE PRESIDENTIELLE 2022 (1ER TOUR)</b>								
Jean-Luc MELENCHON	16	23	24	41	49	31	9	29
Yannick JADOT	13	56	37	52	11	49	5	21
Emmanuel MACRON	21	79	57	35	12	20	14	16
Valérie PECRESSE	22	32	73	21	5	7	17	14
Marine LE PEN	83	11	30	9	6	8	33	7
Eric ZEMMOUR	59	18	23	8	3	6	67	7
Abstention, vote blanc ou nul	28	18	17	15	11	9	10	11
<b>VOTE PRESIDENTIELLE 2022 (2ND TOUR)</b>								
Emmanuel MACRON	15	62	46	37	19	24	11	20
Marine LE PEN	78	12	27	10	11	6	38	8
Abstention, vote blanc ou nul	21	17	20	22	16	17	11	16

# Détail des résultats

## Par catégories sociodémographiques et professionnelles

Selon vous, qui sortira vainqueur de ce conflit entre l'Ukraine et la Russie ?

En %	Aucun des deux, il n'y aura pas vraiment de vainqueur	La Russie	L'Ukraine	Sans-réponses
<b>Total</b>	<b>70</b>	<b>20</b>	<b>10</b>	<b>0</b>
<b>SEXE DU REpondANT</b>				
Un homme	66	21	13	0
Une femme	73	19	8	0
<b>AGE DU REpondANT</b>				
18-24 ans	66	23	11	0
25-34 ans	66	28	6	0
35-49 ans	68	22	10	0
50-64 ans	69	19	12	0
65 ans et plus	75	13	12	0
<b>PROFESSION DU REpondANT</b>				
<b>ACTIFS</b>	<b>69</b>	<b>21</b>	<b>10</b>	<b>0</b>
Agric., artisan, comm.	67	24	9	0
<b>CSP+</b>	<b>66</b>	<b>22</b>	<b>11</b>	<b>1</b>
Cadres	69	24	7	0
Profession Intermédiaire	64	21	14	1
<b>CSP-</b>	<b>72</b>	<b>19</b>	<b>9</b>	<b>0</b>
Employé	71	19	10	0
Ouvrier	73	18	9	0
<b>INACTIFS</b>	<b>70</b>	<b>19</b>	<b>11</b>	<b>0</b>
Retraité	73	15	12	0
Autre inactif	63	28	9	0
<b>CATEGORIE D'AGGLOMERATION</b>				
<b>Communes rurales</b>	<b>72</b>	<b>18</b>	<b>10</b>	<b>0</b>
<b>Communes urb. de province</b>	<b>71</b>	<b>19</b>	<b>10</b>	<b>0</b>
De 2.000 à moins de 20.000 hab.	71	18	11	0
De 20.000 à moins de 100.000 hab.	72	19	9	0
100.000 hab. et plus	70	20	10	0
<b>Agglomération parisienne</b>	<b>62</b>	<b>26</b>	<b>12</b>	<b>0</b>
<b>REGION DE RESIDENCE (UDAS)</b>				
<b>Région Parisienne</b>	<b>65</b>	<b>24</b>	<b>11</b>	<b>0</b>
<b>Province</b>	<b>71</b>	<b>19</b>	<b>10</b>	<b>0</b>
Nord-Est	71	22	7	0
Nord-Ouest	73	15	12	0
Sud-Ouest	72	19	9	0
Sud Est	67	20	12	1

# Détail des résultats

## Par catégories politiques

Selon vous, qui sortira vainqueur de ce conflit entre l'Ukraine et la Russie ?

En %	Aucun des deux, il n'y aura pas vraiment de vainqueur	La Russie	L'Ukraine	Sans-réponses
<b>Total</b>	<b>70</b>	<b>20</b>	<b>10</b>	<b>0</b>
<b>PREFERENCE PARTISANE</b>				
<b>TOTAL GAUCHE</b>	<b>66</b>	<b>18</b>	<b>16</b>	<b>0</b>
La France insoumise (FI)	65	22	13	0
EELV / G.s	70	14	16	0
Le Parti Socialiste (PS)	61	18	20	1
<b>TOTAL LREM ET ALLIES</b>	<b>71</b>	<b>9</b>	<b>20</b>	<b>0</b>
La République en marche	67	10	23	0
<b>TOTAL DROITE</b>	<b>69</b>	<b>22</b>	<b>9</b>	<b>0</b>
Les Républicains	67	23	10	0
<b>TOTAL RN/R!</b>	<b>59</b>	<b>32</b>	<b>9</b>	<b>0</b>
Le Rassemblement National	62	30	8	0
Reconquête	46	39	15	0
<b>SANS PREFERENCE PARTISANE</b>	<b>76</b>	<b>17</b>	<b>7</b>	<b>0</b>
<b>VOTE PRESIDENTIELLE 2022 (1ER TOUR)</b>				
Jean-Luc MELENCHON	64	20	16	0
Yannick JADOT	82	10	8	0
Emmanuel MACRON	75	10	15	0
Valérie PECRESSE	80	18	2	0
Marine LE PEN	69	23	8	0
Eric ZEMMOUR	50	40	10	0
Abstention, vote blanc ou nul	73	20	7	0
<b>VOTE PRESIDENTIELLE 2022 (2ND TOUR)</b>				
Emmanuel MACRON	70	16	14	0
Marine LE PEN	65	25	10	0
Abstention, vote blanc ou nul	76	18	6	0

—  
11 rue de Rouvray  
92200 Neuilly sur Seine / FR  
Tél. +33 (0)1 57 64 01 60  
@elabe\_fr  
[www.elabe.fr](http://www.elabe.fr)

—  
ELABE

