

Les Echos

L'OBSERVATOIRE
POLITIQUE

—
Baromètre ELABE pour LES ECHOS
1^{er} février 2024
—

ELABE



Fiche technique

Interrogation

- Echantillon de **1 001** personnes représentatif de la population française âgée de 18 ans et plus.

Constitution de l'échantillon

- La représentativité de l'échantillon a été assurée selon la **méthode des quotas** appliquée aux variables suivantes : sexe, âge et profession de l'interviewé après stratification par région et catégorie d'agglomération.

Mode de recueil et dates de terrain

- Interrogation par Internet du **30 au 31 janvier 2024**.



Marges d'erreur

Pour un échantillon de 1 000 personnes, les marges d'erreur sont les suivantes avec un niveau de confiance de 95% :

Pour un pourcentage de :	La marge d'erreur est de :	Le résultat réel se situe dans une fourchette entre :
5%	+/- 1.4	3.6 et 6.4
10%	+/- 1.9	8.1 et 11.9
15%	+/- 2.2	12.8 et 17.2
20%	+/- 2.5	17.5 et 22.5
25%	+/- 2.7	22.3 et 27.7
30%	+/- 2.8	27.2 et 32.8
35%	+/- 3	32 et 38
40%	+/- 3	37 et 43
45%	+/- 3.1	41.9 et 48.1
50%	+/- 3.1	46.9 et 53.1
55%	+/- 3.1	51.9 et 58.1
60%	+/- 3	57 et 63
65%	+/- 3	62 et 68
70%	+/- 2.8	67.2 et 72.8
75%	+/- 2.7	72.3 et 77.7
80%	+/- 2.5	77.5 et 82.5
85%	+/- 2.2	82.8 et 87.2
90%	+/- 1.9	88.1 et 91.9
95%	+/- 1.4	93.6 et 96.4

Exemple de lecture :

Pour un résultat observé de **25 %**, il y a 95% de chances pour que le résultat réel soit compris entre **22,3 %** et **27,7 %**.



Principaux enseignements

➤ Le Premier ministre dispose d'un socle de confiance supérieur à celui du président de la République.

25% (-2 points) des Français interrogés par Elabe pour Les Echos accordent leur confiance au président de la République **pour affronter efficacement les problèmes qui se posent au pays**. C'est le plus bas niveau depuis sa réélection. Ainsi, la nomination de Gabriel Attal au poste de Premier ministre ne lui offre aucun rebond dans l'opinion, contrairement à la nomination de Jean Castex qui lui avait permis de s'offrir un léger bol d'air lors de son premier mandat (+4 points). Alors que la colère des agriculteurs s'exprime dans la rue, la défiance semble même progresser : 69% (+3 points) des Français affirment n'avoir pas confiance en lui, **dont 42% (+4 points) « pas du tout confiance »**. Depuis le mois d'octobre, cet indicateur se maintient sur un plateau haut (entre 38 et 42%).

Politiquement, le président de la République perd des soutiens dans son électorat de 1^{er} (73%, -6 points en un mois et -10 en trois mois), et de 2nd tour (51%, -3 points et -7 points en trois mois) ; cette mesure se rapproche de son plus bas niveau depuis mai 2022, enregistré après l'adoption de la réforme des retraites (49% en avril 2023). Au près de l'opposition, seul l'électorat de Jean-Luc Mélenchon apparaît plus favorable qu'en janvier (16%, +8 points). Le président de la République baisse à l'inverse auprès des électeurs de Marine Le Pen (9%, -4 points) et plus fortement auprès de celui de Yannick Jadot (14%, -15 points) et de Valérie Pécresse (18%, -19 points). Il reste stable à 16% (-1 point) auprès des abstentionnistes.

Professionnellement : un tiers des cadres (33%, -2 points) et un quart des catégories populaires (24% stable) font confiance au président. Plus inquiétant, la confiance accordée par les professions intermédiaires d'une part, et par les retraités d'autre part apparaît particulièrement fragile. On enregistre ainsi la deuxième mesure la plus basse depuis mai 2017, après celle du mois dernier, auprès des professions intermédiaires (22%, +3 points). De la même façon, la confiance accordée par les retraités (27%, -3) n'est supérieure que d'un point de son plus bas niveau (26%, en décembre 2018). **En termes d'âge**, la confiance baisse fortement auprès des moins de 35 ans : 23% (-13 points) auprès des 18-24 ans et 20% (-9 points) auprès de 25-34 ans. Elle progresse de 5 points auprès de 35-49 ans (25%) et reste stable auprès des plus de 50 ans.

Pour sa première mesure en tant que Premier ministre, et dans un contexte de crise agricole, Gabriel Attal obtient la confiance de 32% des Français. Cette situation où Emmanuel Macron est moins populaire que son premier ministre n'est arrivée que 3 fois depuis 2017, uniquement avec Edouard Philippe (différence maximum de 8 points). A titre de comparaison, cette mesure est inférieure à la première mesure d'Edouard Philippe (36%) et de Jean Castex (36%), mais supérieure à celle d'Elisabeth Borne (27%). Tous les trois étaient à l'époque moins connus des Français que le premier ministre actuel (21-22% sans opinion vs 11% pour Gabriel Attal). **Dans le même temps, 57% des Français ne lui font pas confiance dont 29% « pas du tout »**. **Politiquement**, il obtient le même niveau de confiance qu'Emmanuel Macron auprès de son propre électorat de 1^{er} tour (73%) et un niveau supérieur auprès de son électorat de 2nd tour (58%). Le Premier ministre obtient davantage de soutien dans les électorats d'opposition et notamment dans celui de Jean-Luc Mélenchon (20%) et de Marine Le Pen (19%). **Socio-professionnellement**, Gabriel Attal se distingue du président en cumulant davantage de soutien auprès des retraités (43%, 16 points au-dessus du niveau d'Emmanuel Macron).



Principaux enseignements

➤ Edouard Philippe, Marine Le Pen et Jordan Bardella sont sur le podium des personnalités politiques.

Edouard Philippe reste en tête (42%, +1). Après la sortie de Gabriel Attal du classement à la suite de sa nomination à Matignon, Marine Le Pen occupe la deuxième place (34%, -2 points), juste devant Jordan Bardella (33%, stable). Les deux personnalités du RN ne semblent pas, à l'heure actuelle, profiter de la colère des agriculteurs. Un peu moins populaire, le ministre de l'Economie, Bruno Le Maire (29%, +1 point), prend la quatrième place, devant les deux anciens présidents. Plus loin dans le classement, et parmi les principales évolutions, Gérard Larcher (17%) et Sandrine Rousseau (10%) perdent 3 points. Rachida Dati occupe la 12^{ème} place et cumule 23% d'image positive, soit 1 point de plus qu'en décembre. Plus loin, Aurore Bergé en obtient 10% (52% sans opinion), Catherine Vautrin 9% (58% de sans opinion), Amélie Oudéa-Castera 9% (40% de sans opinion) et Christophe Béchu 8% (60% sans opinion). La ministre de l'Education et des Sports, en pleine polémique sur l'école publique, est la personnalité dont le rapport entre image positive (9%) et image négative (51%) est le plus faible de l'ensemble du classement. Elisabeth Borne obtient 22% d'image positive et se positionne 13^{ème}.

Parmi les têtes de liste aux élections européennes testées : Marion Maréchal obtient 26% (-1 point), Raphaël Glucksmann 16% (stable), Manon Aubry 13% et François Xavier Bellamy 9% (-1 point).

Auprès des électeurs de gauche, François Hollande se maintient en tête du classement (51%, stable), devant Fabien Roussel (50%, +5 points) et François Ruffin (49%, +5 points). Jean-Luc Mélenchon reste stable à 42% mais marque le pas sur le trio de tête. Manon Aubry est 6^{ème}, à 32%. Raphaël Glucksmann enregistre une forte progression (+6 points) et se classe 8^{ème}, à 31%.

Auprès des électeurs d'Emmanuel Macron, la quasi-totalité des personnalités sont en baisse et notamment les personnalités de droite. Le haut du classement est occupé par Edouard Philippe (78%, -2 points), Bruno Le Maire (66%, -2), Elisabeth Borne (58%), Gérald Darmanin (56%, stable) et Éric Dupond-Moretti (46%, -9, après +6 le mois d'avant). Gérard Larcher (29%, -11 points), Éric Ciotti (15%, -10 points, après +9), Marine Le Pen (10%, -14 points, après +7) et Sandrine Rousseau (8%, -11%, après +7 points) enregistrent les plus fortes baisses de ce mois. Parmi les ministres nommés, réaffectés ou en attente : Rachida Dati est à 39%, Aurore Bergé à 28%, Christophe Béchu à 21%, Catherine Vautrin à 20% et Amélie Oudéa-Castéra à 19%.

Auprès des électeurs de Marine Le Pen et d'Éric Zemmour, le classement reste inchangé. Marine Le Pen reste première (87%, -2 points), mais voit se rapprocher Jordan Bardella qui enregistre une forte progression (79%, +9 points) après avoir marqué le pas en janvier (-5 points). Il devance Marion Maréchal (64%, -2) et Éric Zemmour (44%, -1 point).

Auprès des abstentionnistes, des votes blancs et nuls et des non-inscrits, Edouard Philippe (31%, -2 points) est en tête. Derrière lui, Jordan Bardella, 5^{ème} en janvier, (27%, +4) est passé devant Marine Le Pen (25%, stable).

LA CONFIANCE DANS L'EXÉCUTIF

—

Emmanuel MACRON, Président de la République

Elisabeth BORNE, Première ministre

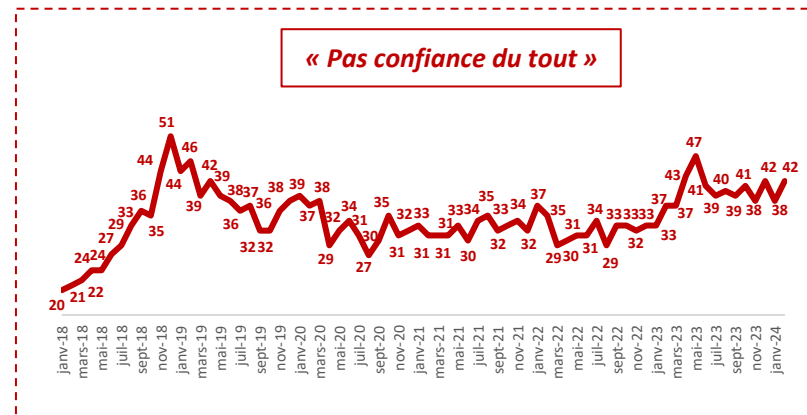
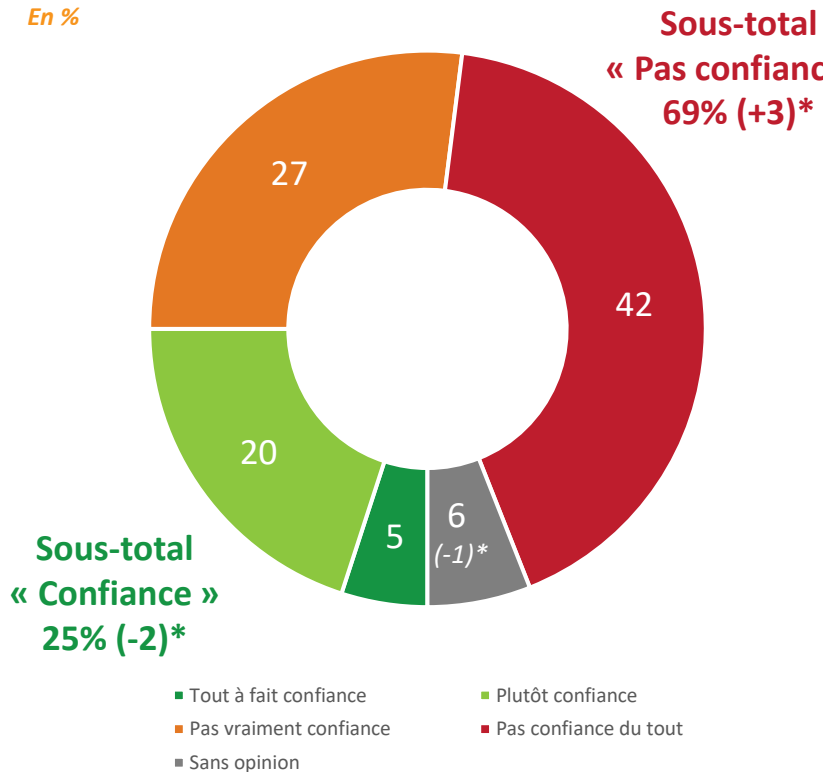


La cote de confiance du Président de la République

Ensemble des Français

Question : Faites-vous confiance ou pas confiance au Président de la République, Emmanuel MACRON, pour affronter efficacement les principaux problèmes qui se posent au pays ?

En %



(*) Evolution par rapport à l'enquête Elabe pour Les Echos réalisée du 2 au 3 janvier 2024.

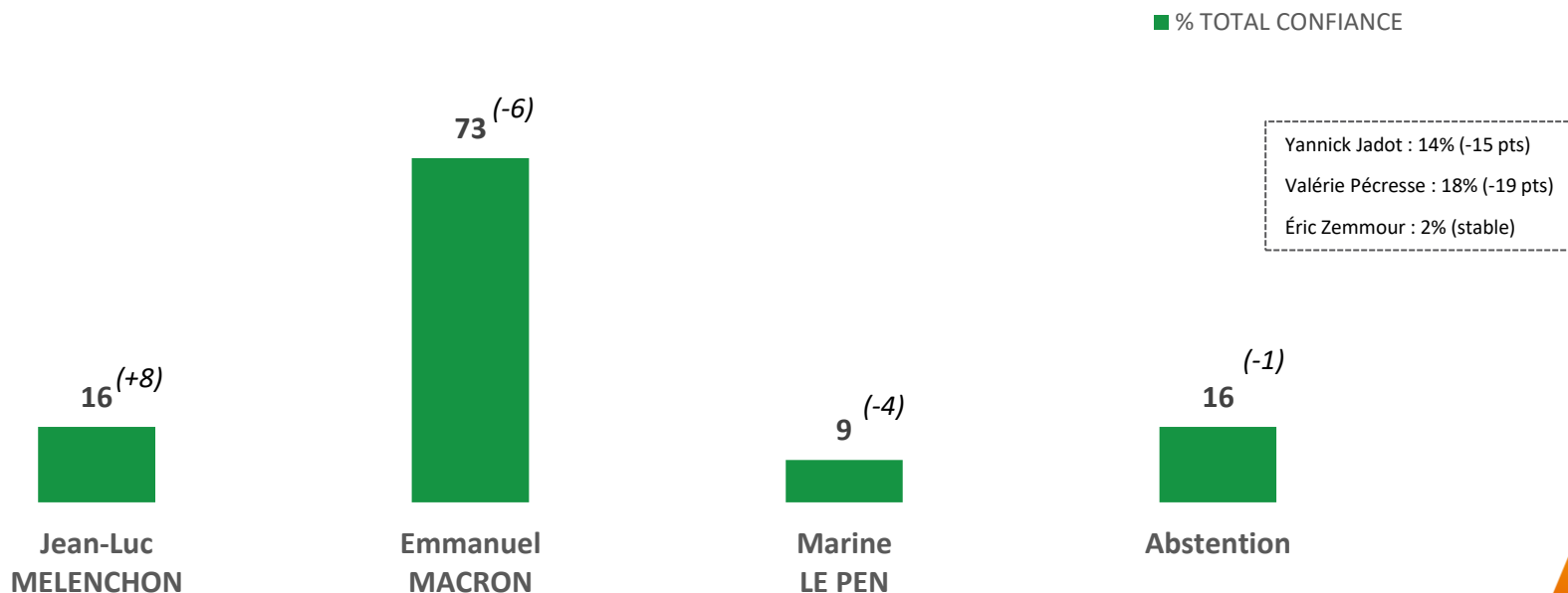
La cote de confiance du Président de la République

Selon l'électorat de 1^{er} tour de la présidentielle 2022

Question : Faites-vous confiance ou pas confiance au Président de la République, Emmanuel MACRON, pour affronter efficacement les principaux problèmes qui se posent au pays ?

En %

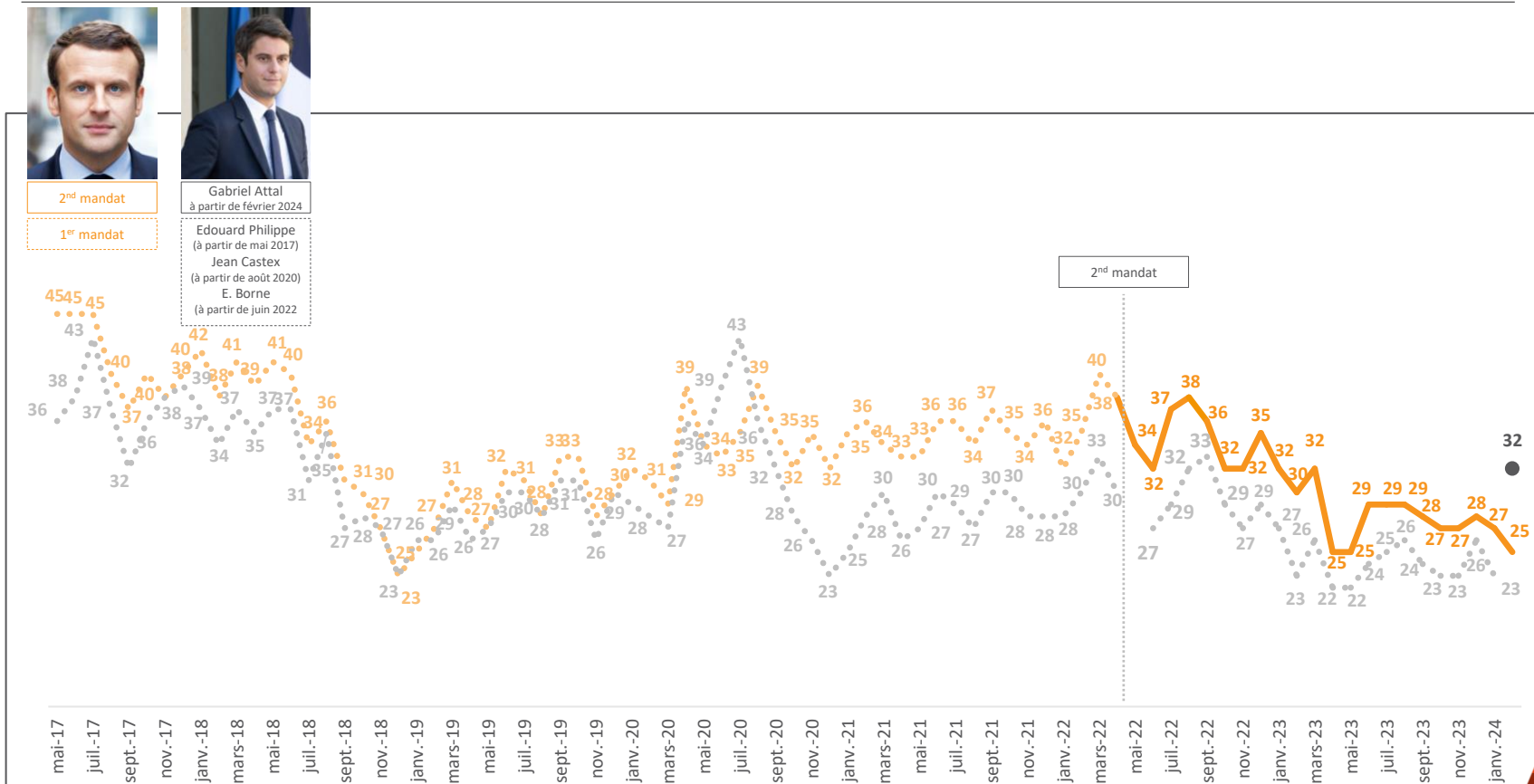
Confiance en Emmanuel Macron selon l'électorat de 1er tour de la présidentielle 2022



(*) Evolution par rapport à l'enquête Elabe pour Les Echos réalisée du 2 au 3 janvier 2024.

Evolution de la cote de confiance de l'exécutif

Récapitulatif depuis mai 2022



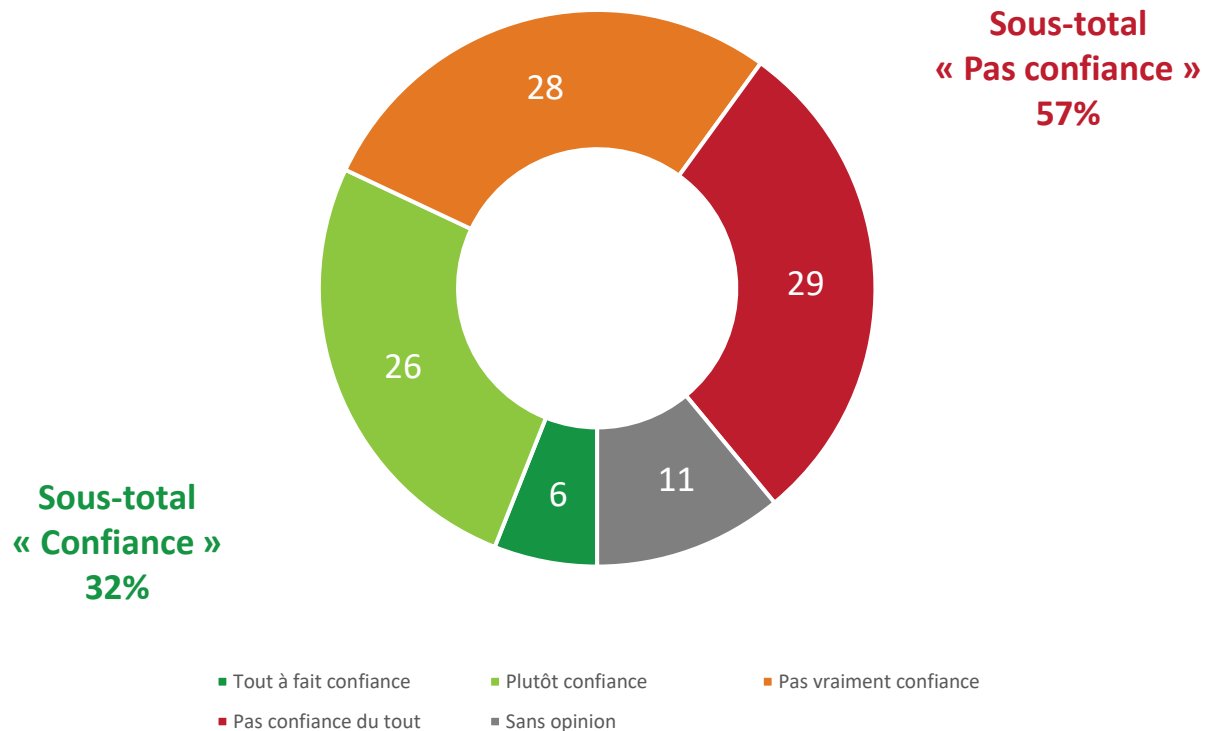
(*) Source : Elabe / Les Echos.

La cote de confiance du Premier ministre

Ensemble des Français

Question : Faites-vous confiance ou pas confiance au Premier ministre, Gabriel Attal, pour affronter efficacement les principaux problèmes qui se posent au pays ?

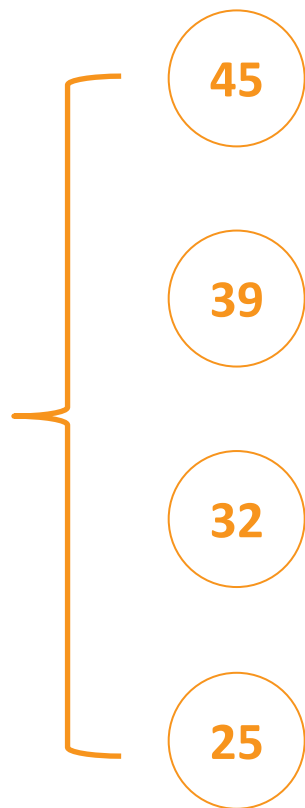
En %



(* Evolution par rapport à l'enquête Elabe pour Les Echos réalisée du 2 au 3 janvier 2024.

Comparaison de la cote de confiance des Premiers ministres d'Emmanuel Macron

Première mesure après leur prise de fonction



Mai 2017



Août 2020



Juin 2022



Février 2024





Emmanuel Macron

Confiance

« Pour son engagement vis-à-vis de l'Europe et les idées qu'il défend »

« Les résultats économiques. La régression du chômage et l'attractivité de la France sont des résultats tangibles et concrets du premier quinquennat »

« Jeune et impliqué »

« Car il fait ce que les autres n'ont pas eu le courage de faire et nous ont mis là où on est maintenant »

« Il sait qu'il faut trouver des moyens pour financer chaque mesure. Il est tenace dans ses décisions. Il prend des décisions pour le long terme »

« Il sait où il va même si je ne suis pas toujours d'accord avec sa politique, il n'y a que lui qui peut conduire la France dans le bon sens »

« J'ai confiance en lui mais je suis un peu déçue de ses virements trop à droite »

« Pour sa diplomatie »

« Parce qu'il est énergique et je pense qu'il peut faire bouger les choses, je pense qu'il a un bon Premier ministre également »

« Sérieux et compétent »

Pas confiance

« Beaucoup de paroles, mais pas d'acte. Il a été élu sans majorité car c'était un vote par défaut et il ne prend pas en compte les urnes »

« Car il ne se préoccupe pas des gens mais de l'économie »

« Il pense plus à l'Europe, les relations diplomatiques que des problèmes des Français »

« Il n'a pas de vision de la France, il se contente de faire de la communication et de plaire à son interlocuteur du moment »

« N'a pas de cap, change d'avis ».

« Pas de bonne maîtrise des problèmes, gros problèmes de sécurité, de pouvoir d'achat, de santé, les médecins généralistes ne sont pas reconnus, dommage, ils abandonnent ! »

« Les riches toujours plus riches et les pauvres toujours aussi pauvres. Je ne sais pas encore si M. Attal aura assez de marges pour lancer son programme. Et tant que les gens ne pourront pas vivre de leur travail il y aura des problèmes »

« Quand il parle et il parle souvent, à la fin je n'ai pas compris grand-chose. Rien n'est clair dans ses paroles, c'est flou et quand c'est flou, il y a un loup ! Beaucoup de vent pour peu de résultats »

« Pouvoir d'achat en baisse pour tous les Français, conflits sociaux de plus en plus forts »



Gabriel Attal

Confiance

« A de nouvelles idées »

« À l'air d'être sérieux et d'avoir un plan, et surtout le plus important, c'est se déplacer auprès des Français, notamment dans le nord et des agriculteurs dès le premier jour de sa nomination »

« Son absence de parti pris liée à sa jeunesse dans la vie politique, sa volonté de réussir, son attitude vis-à-vis des opposants et des Français en général »

« Sa jeunesse, son envie de faire bouger les choses, d'expérimenter des voies nouvelles, sa capacité à rassembler »

« Bonne connaissance des problèmes, il veut remettre la classe moyenne en avant. Discours réaliste »

« Il fait ce qu'il dit. Ténacité. Explications claires et compréhensibles »

« Ce sera un bon ministre, c'est une personne que j'apprécie beaucoup par son sérieux, sa prestance »

« Fermeté et écoute jeune et déterminé, vivacité d'esprit et esprit de répartie »

« Il a fait ce qu'il avait dit à l'éducation nationale »

Pas confiance

« Très jeune, pas assez d'expérience »

« Un programme peu crédible »

« Réforme indispensable, mécontentement mais il faut avancer, son rôle est de poursuivre cette réforme et de ne pas tenir compte de l'avis des français »

« Parce qu'il va continuer la politique des précédents Premiers Ministre »

« Parce que c'est la copie conforme de son chef en un peu plus jeune »

« N'a pas fait ses preuves, juste de la comm »

« Même discours que Macron, le en même-temps, l'hypocrisie »

« Les propositions pour les agriculteurs »

« J'attends de le voir régler les problèmes avec les agriculteurs et après je donnerai un avis mais je n'ai plus confiance aux politiciens »

« Inflation pouvoir d'achat et manifestations des agriculteurs »

« Il va devoir faire ses preuves »

« Il ne peut faire que ce que Macron lui dit de faire ou de dire »



La cote de confiance du Président de la République

Détail des résultats par catégories sociodémographiques et professionnelles

En %	Total	Tout à fait confiance	Plutôt confiance	Pas vraiment confiance	Pas confiance du tout	Sans opinion	TOTAL CONFIANCE	TOTAL PAS CONFIANCE
Ensemble	100	5	20	27	42	6	25	69
SEXE DU REpondant								
Homme	100	7	20	26	43	4	27	69
Femme	100	3	20	29	40	8	23	69
AGE DU REpondant								
18-24 ans	100	6	17	32	30	15	23	62
25-34 ans	100	7	13	27	46	7	20	73
35-49 ans	100	4	21	26	42	7	25	68
50-64 ans	100	4	20	27	47	2	24	74
65 ans et plus	100	5	25	28	38	4	30	66
PROFESSION DU REpondant								
Actifs	100	5	20	27	41	7	25	68
Artisan, commerçant (*)	100	2	19	28	49	2	21	77
CSP+	100	8	19	29	38	6	27	67
Cadre, profession intellectuelle supérieure	100	14	19	31	34	2	33	65
Profession intermédiaire	100	3	19	28	41	9	22	69
CSP-	100	3	21	25	43	8	24	68
Employé	100	2	24	27	39	8	26	66
Ouvrier	100	3	19	22	48	8	22	70
Inactifs	100	5	20	28	42	5	25	70
Retraité	100	4	23	28	41	4	27	69
Autre Inactif	100	6	13	29	45	7	19	74
CATEGORIE D'AGGLOMERATION								
Communes rurales	100	2	19	29	46	4	21	75
Communes urbaines de province	100	5	20	26	42	7	25	68
De 2.000 à moins de 20.000 hab.	100	4	18	25	49	4	22	74
De 20.000 à moins de 100.000 hab.	100	2	28	19	42	9	30	61
100.000 hab. et plus	100	8	18	30	37	7	26	67
Agglomération parisienne	100	7	22	30	34	7	29	64

* Résultats à interpréter avec prudence compte-tenu des effectifs de répondants

La cote de confiance du Président de la République

Détail des résultats selon la préférence partisane et le vote à la présidentielle

En %	Total	Tout à fait confiance	Plutôt confiance	Pas vraiment confiance	Pas confiance du tout	Sans opinion	TOTAL CONFIANCE	TOTAL PAS CONFIANCE
Ensemble	100	5	20	27	42	6	25	69
PREFERENCE PARTISANE								
TOTAL GAUCHE	100	7	17	32	40	4	24	72
La France insoumise (FI)	100	8	9	28	48	7	17	76
Europe Ecologie Les Verts / Génération.s	100	3	21	39	30	7	24	69
Le Parti Socialiste (PS)	100	11	19	36	34		30	70
LREM ET ALLIES	100	23	58	14	3	2	81	17
La République en marche	100	29	63	6		2	92	6
TOTAL DROITE	100	5	24	33	35	3	29	68
Les Républicains	100	4	21	37	35	3	25	72
TOTAN RN / R!	100		8	17	72	3	8	89
Le Rassemblement National	100	1	10	18	69	2	11	87
Reconquête ! (d'Éric Zemmour)	100			15	80	5		95
SANS PREFERENCE PARTISANE	100	1	17	33	39	10	18	72
VOTE PRESIDENTIELLE 2022 (1ER TOUR)								
Jean-Luc MELENCHON	100	6	10	30	51	3	16	81
Yannick JADOT*	100		14	37	43	6	14	80
Emmanuel MACRON	100	16	57	21	2	4	73	23
Valérie PECRESSE*	100	1	17	46	32	4	18	78
Marine LE PEN	100	1	8	21	69	1	9	90
Éric ZEMMOUR*	100		2	22	69	6	2	91
Abstention, vote blanc ou nul	100	2	14	30	43	11	16	73
VOTE PRESIDENTIELLE 2022 (2ND TOUR)								
Emmanuel MACRON	100	11	40	33	12	4	51	45
Marine LE PEN	100	2	8	18	70	2	10	88
Abstention, vote blanc ou nul	100	2	10	29	49	10	12	78

* Résultats à interpréter avec prudence compte-tenu des effectifs de répondants

La cote de confiance du Premier ministre

Détail des résultats par catégories sociodémographiques et professionnelles

En %	Total	Tout à fait confiance	Plutôt confiance	Pas vraiment confiance	Pas confiance du tout	Sans opinion	TOTAL CONFIANCE	TOTAL PAS CONFIANCE
Ensemble	100	6	26	28	29	11	32	57
SEXE DU REpondant								
Homme	100	7	24	27	33	9	31	60
Femme	100	6	27	29	25	13	33	54
AGE DU REpondant								
18-24 ans	100	2	21	34	23	20	23	57
25-34 ans	100	4	19	28	34	15	23	62
35-49 ans	100	4	25	30	31	10	29	61
50-64 ans	100	6	22	28	36	8	28	64
65 ans et plus	100	11	35	25	20	9	46	45
PROFESSION DU REpondant								
Actifs	100	5	23	30	30	12	28	60
Artisan, commerçant (*)	100	5	30	25	33	7	35	58
CSP+	100	7	23	32	28	10	30	60
Cadre, profession intellectuelle supérieure	100	9	25	33	27	6	34	60
Profession intermédiaire	100	5	22	32	29	12	27	61
CSP-	100	3	22	29	32	14	25	61
Employé	100	3	25	28	33	11	28	61
Ouvrier	100	4	17	30	30	19	21	60
Inactifs	100	8	30	26	27	9	38	53
Retraité	100	10	33	25	24	8	43	49
Autre Inactif	100	4	22	27	35	12	26	62
CATEGORIE D'AGGLOMERATION								
Communes rurales	100	5	23	29	32	11	28	61
Communes urbaines de province	100	7	24	29	29	11	31	58
De 2.000 à moins de 20.000 hab.	100	6	19	31	34	10	25	65
De 20.000 à moins de 100.000 hab.	100	4	30	24	29	13	34	53
100.000 hab. et plus	100	8	25	30	27	10	33	57
Agglomération parisienne	100	7	34	25	23	11	41	48

* Résultats à interpréter avec prudence compte-tenu des effectifs de répondants



La cote de confiance du Premier ministre

Détail des résultats selon la préférence partisane et le vote à la présidentielle

En %	Total	Tout à fait confiance	Plutôt confiance	Pas vraiment confiance	Pas confiance du tout	Sans opinion	TOTAL CONFIANCE	TOTAL PAS CONFIANCE
Ensemble	100	6	26	28	29	11	32	57
PREFERENCE PARTISANE								
TOTAL GAUCHE	100	5	23	33	31	8	28	64
La France insoumise (FI)	100	0	26	24	46	5	26	69
Europe Ecologie Les Verts / Génération.s	100	4	24	34	24	14	28	58
Le Parti Socialiste (PS)	100	13	19	34	28	6	32	62
LREM ET ALLIES	100	30	53	8	5	4	83	13
La République en marche	100	40	50	6	1	3	90	7
TOTAL DROITE	100	4	42	32	12	10	46	44
Les Républicains	100	4	41	33	14	8	45	47
TOTAN RN / R!	100	4	13	29	48	6	17	77
Le Rassemblement National	100	4	14	30	45	7	18	75
Reconquête ! (d'Éric Zemmour)	100	3	8	29	55	5	11	84
SANS PREFERENCE PARTISANE	100	2	24	30	27	17	26	57
VOTE PRESIDENTIELLE 2022 (1ER TOUR)								
Jean-Luc MELENCHON	100	2	18	32	43	5	20	75
Yannick JADOT*	100	2	18	44	26	10	20	70
Emmanuel MACRON	100	20	53	18	3	6	73	21
Valérie PECRESSE*	100	4	45	29	12	10	49	41
Marine LE PEN	100	5	14	27	44	10	19	71
Éric ZEMMOUR*	100		19	23	52	6	19	75
Abstention, vote blanc ou nul	100	3	19	31	29	18	22	60
VOTE PRESIDENTIELLE 2022 (2ND TOUR)								
Emmanuel MACRON	100	13	45	26	9	7	58	35
Marine LE PEN	100	3	15	26	46	10	18	72
Abstention, vote blanc ou nul	100	3	15	31	36	15	18	67

* Résultats à interpréter avec prudence compte-tenu des effectifs de répondants



LE CLASSEMENT DES PERSONNALITÉS

—

Ensemble des Français

Auprès des électeurs de gauche et des écologistes

Auprès des électeurs d'Emmanuel Macron

Auprès des électeurs de Marine Le Pen et d'Éric Zemmour

Auprès des abstentionnistes, des votes blancs et nuls et des non-inscrits

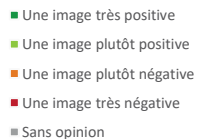
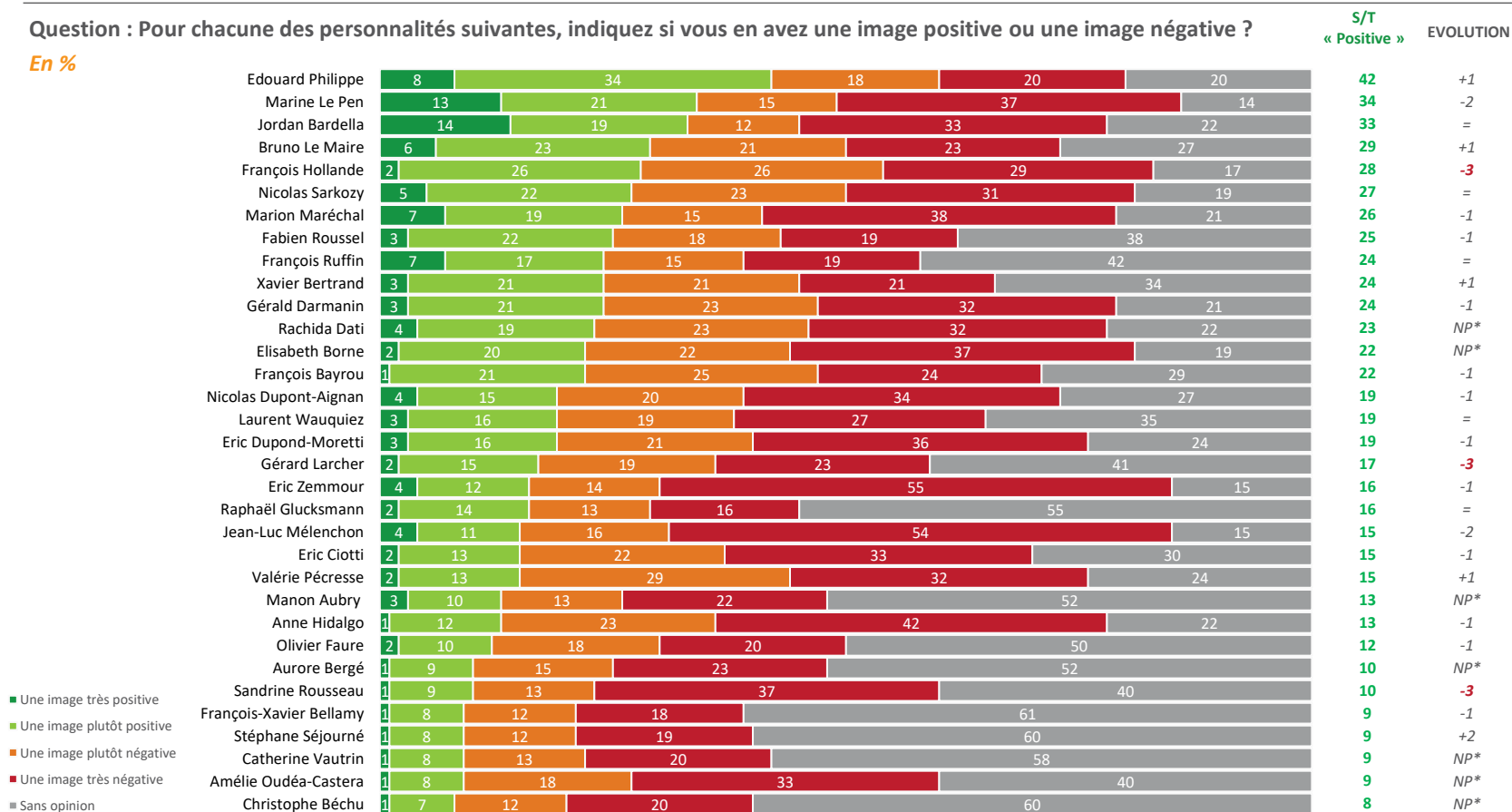


Le classement des personnalités

Ensemble des Français

Question : Pour chacune des personnalités suivantes, indiquez si vous en avez une image positive ou une image négative ?

En %



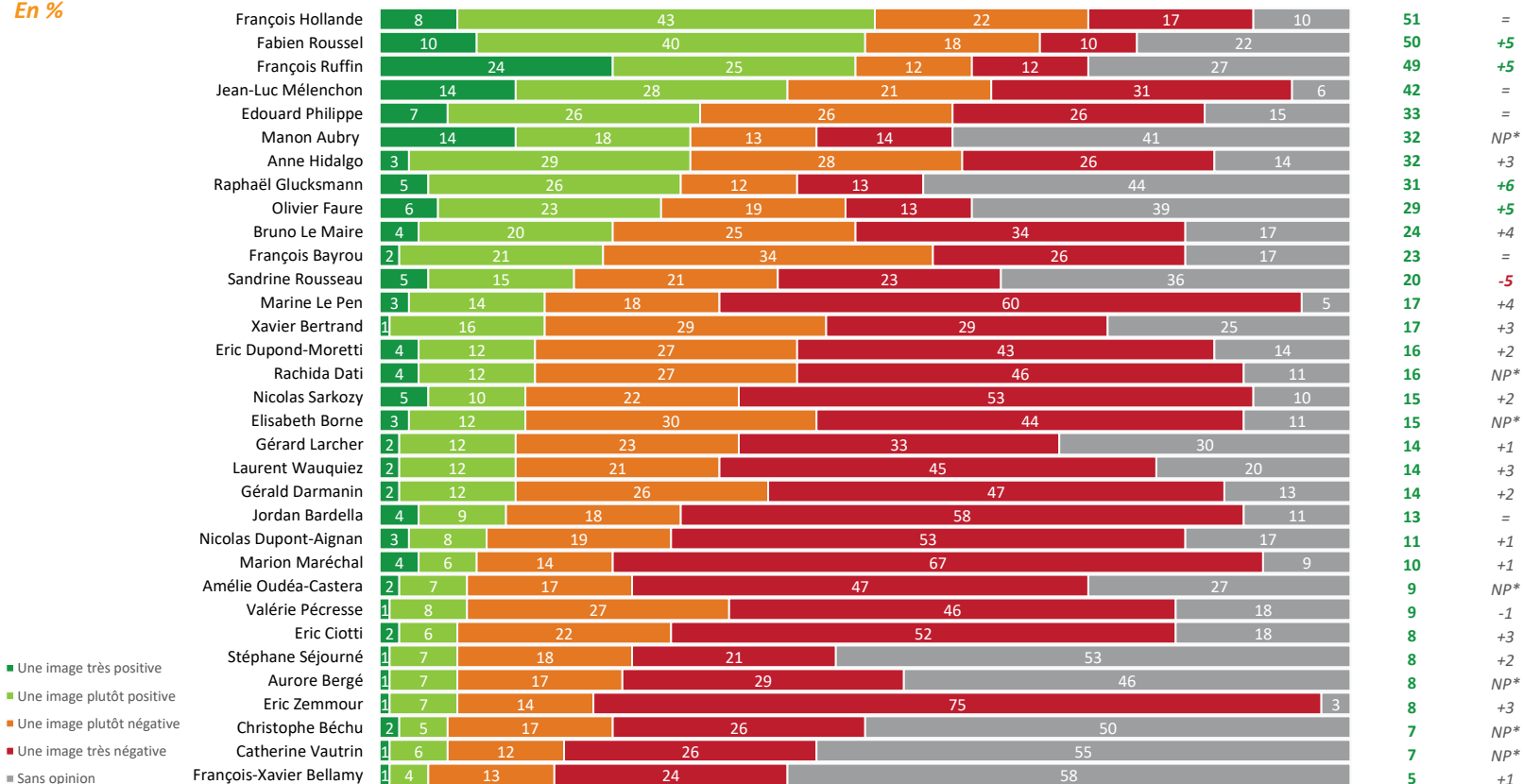
Le classement des personnalités

Ensemble des électeurs de gauche et des écologistes

Question : Pour chacune des personnalités suivantes, indiquez si vous en avez une image positive ou une image négative ?

S/T
« Positive » EVOLUTION

En %

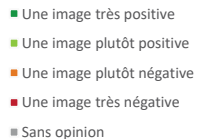
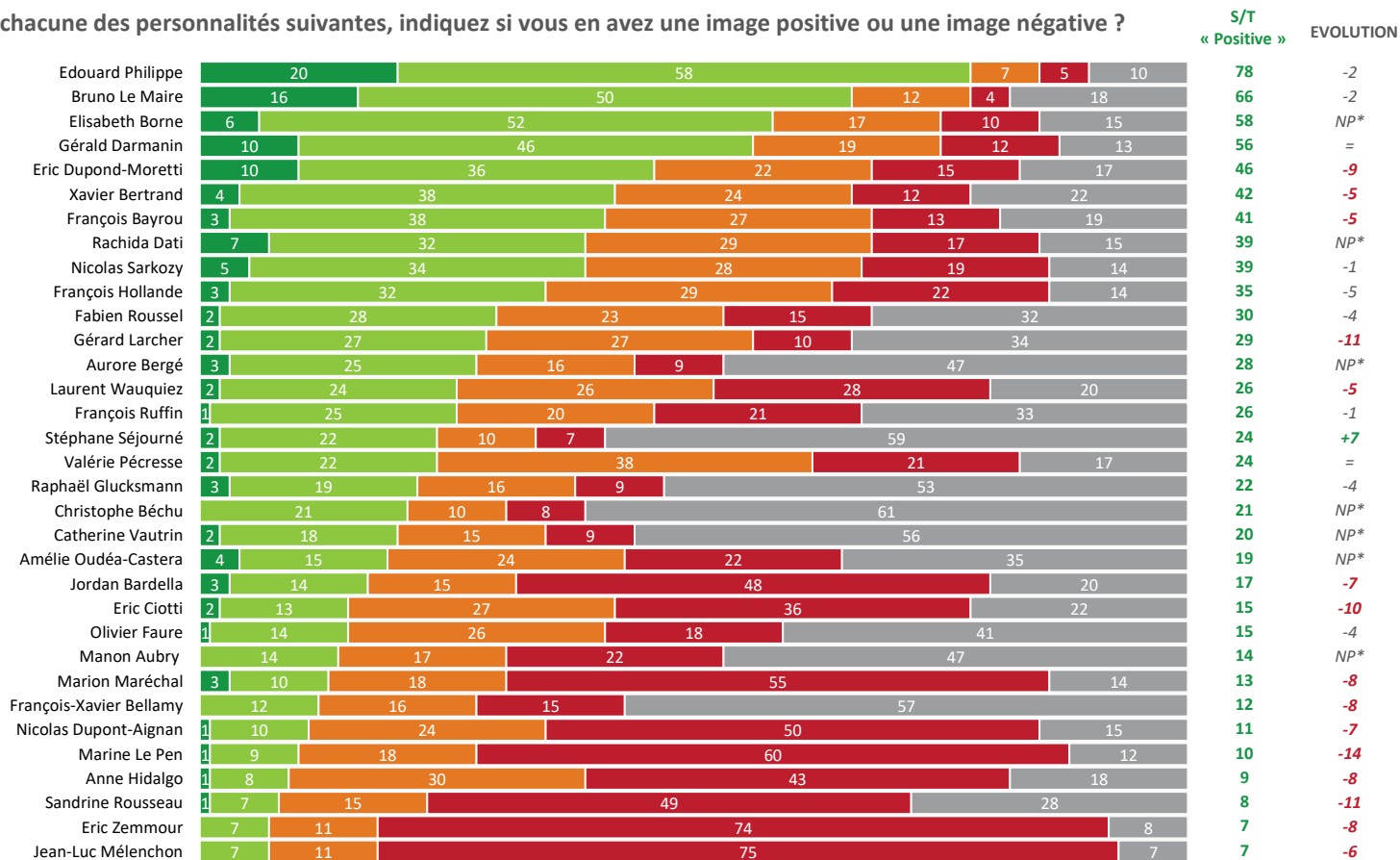


Le classement des personnalités

Ensemble des électeurs d'Emmanuel Macron

Question : Pour chacune des personnalités suivantes, indiquez si vous en avez une image positive ou une image négative ?

En %

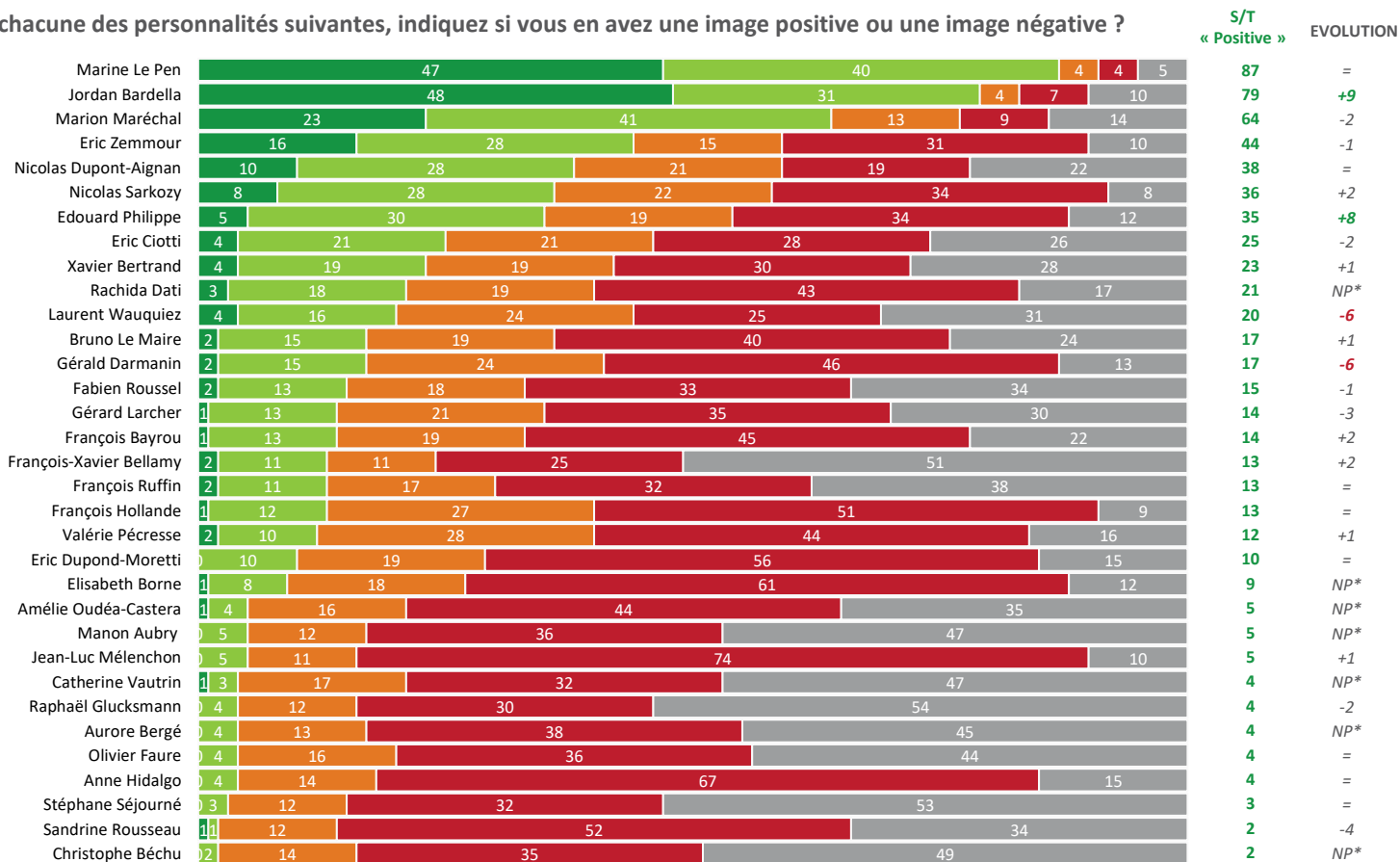


Le classement des personnalités

Ensemble des électeurs de Marine Le Pen et d'Éric Zemmour

Question : Pour chacune des personnalités suivantes, indiquez si vous en avez une image positive ou une image négative ?

En %




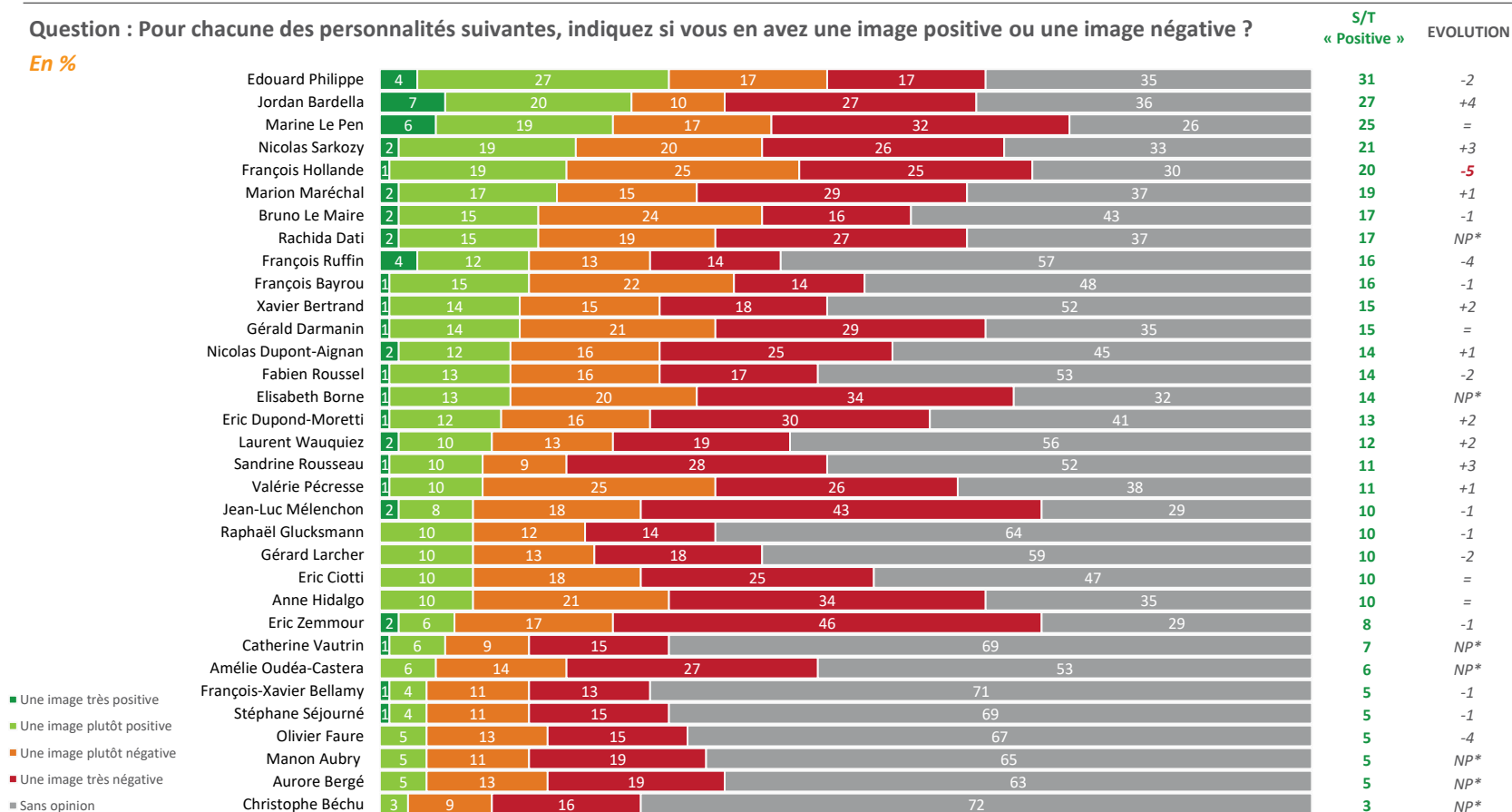
- Une image très positive
- Une image plutôt positive
- Une image plutôt négative
- Une image très négative
- Sans opinion

Le classement des personnalités

Ensemble des abstentionnistes, des votes blancs et nuls et des non-inscrits

Question : Pour chacune des personnalités suivantes, indiquez si vous en avez une image positive ou une image négative ?

En %



—
14 place Marie-Jeanne Bassot
92300 Levallois / Fr
Tél. +33 (0)1 57 64 01 60
@elabe_fr
www.elabe.fr

—
ELABE

