



#Opinion en direct

Les Français, le discours de politique générale,
la crise agricole et les premiers de Gabriel Attal

—
Sondage ELABE pour BFMTV

31 janvier 2024

—
ELABE



Fiche technique

Etude ELABE réalisée pour BFMTV

Interrogation

- Echantillon de **1 001** personnes, représentatif des résidents de France métropolitaine âgés de 18 ans et plus.

Constitution de l'échantillon

- La représentativité de l'échantillon a été assurée selon la **méthode des quotas** appliquée aux variables suivantes : sexe, âge, profession, région et catégorie d'agglomération.

Mode de recueil et dates de terrain

- Interrogation par Internet du **30 au 31 janvier 2024**.



Notes sur les marges d'erreur

Pour un échantillon de 1 000 personnes, les marges d'erreur sont les suivantes avec un niveau de confiance de 95% :

| Pour un pourcentage de : | La marge d'erreur est de : | Le résultat réel se situe dans une fourchette entre : |
|--------------------------|----------------------------|---|
| 5 | +/- 1,4 | 3.6 et 6.4 |
| 10 | +/- 1,9 | 8.1 et 11.9 |
| 15 | +/- 2,2 | 12.8 et 17.2 |
| 20 | +/- 2,5 | 17.5 et 22.5 |
| 25 | +/- 2,7 | 22.3 et 27.7 |
| 30 | +/- 2,8 | 27.2 et 32.8 |
| 35 | +/- 3 | 32 et 38 |
| 40 | +/- 3 | 37 et 43 |
| 45 | +/- 3,1 | 41.9 et 48.1 |
| 50 | +/- 3,1 | 46.9 et 53.1 |
| 55 | +/- 3,1 | 51.9 et 58.1 |
| 60 | +/- 3 | 57 et 63 |
| 65 | +/- 3 | 62 et 68 |
| 70 | +/- 2,8 | 67.2 et 72.8 |
| 75 | +/- 2,7 | 72.3 et 77.7 |
| 80 | +/- 2,5 | 77.5 et 82.5 |
| 85 | +/- 2,2 | 82.8 et 87.2 |
| 90 | +/- 1,9 | 88.1 et 91.9 |
| 95 | +/- 1,4 | 93.6 et 96.4 |

Exemple de lecture :

Pour un résultat observé de **25%**, il y a 95% de chances pour que le résultat réel soit compris entre **22,3%** et **27,7%**.



Principaux enseignements

> Déclaration de politique générale : un diagnostic de la société et des intentions approuvés, des annonces soutenues...

Les Français partagent le diagnostic fait par le Premier ministre Gabriel Attal sur la société, et soutiennent la plupart des mesures annoncées.

Il parvient à recueillir l'adhésion de l'opinion lorsqu'il fait le récit du quotidien des Français, sur la **crise du logement** (88% « s'il y a un secteur qu'il faut déverrouiller c'est bien le logement »), sur la **difficulté à se projeter** (87% « l'avenir est davantage une crainte qu'une promesse »), sur le **poids des normes** (86% « il faut débureaucratiser la France »), sur les **conséquences du dérèglement climatique** (86% « Le dérèglement climatique ce ne sont pas seulement quelques degrés de plus, ce sont des vies détruites par des intempéries ») et sur le **tassement des bas salaires** (71% « il faut désmicardiser la France »).

Ils partagent également la vision du Premier ministre sur la **valeur travail** (86% « Les Français ont le droit d'être mieux accompagné par France Travail mais ils ont également le devoir de chercher un emploi »), **l'immigration** (78% « Il faut continuer à accueillir moins pour accueillir mieux »), sur **l'écologie** (77% « On ne fera pas l'écologie contre le peuple, (...) nous allons continuer à bâtir ensemble une écologie populaire ») et le **nucléaire** (71% « Le nucléaire est une fierté française »), sur le **rejet de la décroissance** (71% « La décroissance, c'est l'appauvrissement et la fin de notre modèle social ») et sur le **modèle français envié à l'étranger** (73% « La France c'est un repère un idéal, un héritage moral, un modèle social protecteur envié dans le monde entier »).

Ils le soutiennent également dans sa **fierté de la France de « pouvoir être Premier ministre en assumant son homosexualité » (75%)**.

Enfin, le soutien reste majoritaire mais plus faible lorsqu'il définit l'identité de sa majorité « c'est de reconquérir notre souveraineté française et européenne » (63%).

Parmi les 17 annonces testées, 15 sont très largement soutenues par l'opinion (>70%) et font consensus : tant sur le plan du **handicap** (prise en charge par l'Etat de l'accompagnement pendant le déjeuner), **que de l'agriculture** (amendes reversées à l'agriculture, fin des jachères imposées), **l'autorité/la sécurité** (travaux d'intérêts éducatifs, internat, dépôt de plainte en ligne), le **logement** (réquisition des bâtiments vides), **l'inscription de l'IVG dans la Constitution**, la **santé** (passerelle en médecine pour les infirmiers expérimentés, régularisation des médecins étrangers, revalorisation des infirmières scolaires, taxe pour les rdvs non honorés), **l'immigration** (réforme de l'AME) et le **travail/modèle social** (travail de jour des personnels de ménage, généralisation du conditionnement du RSA à 15 heures d'activité et versement à la source des prestations sociales). Seule l'expérimentation de la semaine de travail dans l'administration en 4 jours divise l'opinion : 55% y sont favorables, 44% opposés.

> ... mais des annonces qui ne sont pas tout à fait à la hauteur des attentes et des priorités des Français

45% considèrent que les mesures annoncées ne répondent pas aux attentes, 42% qu'elles y répondent « en partie ». 4% estiment qu'elles y répondent complètement. Alors que le pouvoir d'achat est la priorité n°1 depuis plus de deux ans, le constat est très lié à la situation financière : 56% de ceux qui doivent se restreindre pour boucler leurs fins de mois estiment que les annonces ne répondent pas aux attentes, contre 37% de ceux qui ne sont pas contraints de se restreindre ; soit 20 points d'écart.

Le diagnostic est particulièrement critique chez les électeurs de Jean-Luc Mélenchon (60% « non »), ceux de Marine Le Pen (54%) et ceux d'Éric Zemmour (65%). Il est plus positif chez les électeurs d'Emmanuel Macron (65% « en partie » et 9% « oui, complètement ») et les sympathisants LR (respectivement 56% et 3%).

Principaux enseignements

> Une mobilisation des agriculteurs toujours très largement approuvée par l'opinion publique, y compris les blocages prévus à Paris et Rungis

85% (-2 en une semaine) des Français approuvent la mobilisation des agriculteurs, dont 53% (+3) la soutiennent et 32% (-5) ont de la sympathie. A l'inverse, 9% (+2) désapprouvent et 6% déclarent être indifférents. L'approbation de la mobilisation reste largement majoritaire dans toutes les catégories de population et électorats.

Les deux actions fortes envisagées cette semaine en Ile-de-France sont elles aussi approuvées : faire le « siège de Paris » (70%) et bloquer Rungis (64%).

Directement concernés, les habitants de l'agglomération parisienne sont plus partagés (respectivement 56% et 48%, soit 15 points de moins).

Alors qu'ils soutiennent le mouvement dans sa globalité, les électeurs d'Emmanuel Macron et les sympathisants LR apparaissent eux aussi moins à l'aise avec ce type d'actions.

A noter que les épisodes de violences et de dégradations sont en revanche sanctionnés par l'opinion publique : 69% les condamnent. Tout en les condamnant, un Français sur deux (49%) comprend cependant ces actions.

> Crise agricole : une réponse du gouvernement qui va dans le bon sens mais insuffisante

59% des Français considèrent que les mesures annoncées la semaine dernière sur une exploitation et ce mardi dans sa déclaration de politique générale vont dans le bon sens mais ne sont pas suffisantes ; 33% jugent même qu'elles ne correspondent pas du tout aux attentes des agriculteurs. Seuls 7% estiment qu'elles sont à la hauteur des attentes. Si les électorats d'opposition sont plus critiques, le constat est globalement partagé par l'ensemble du champ politique.

> Une mobilisation qui doit se poursuivre, voire se durcir

79% des Français estiment que la mobilisation doit continuer, dont 34% qu'elle doit se durcir. En revanche, 20% pensent qu'elle doit s'arrêter.

Ce taux atteint 40% chez les électeurs d'Emmanuel Macron.

Principaux enseignements

➤ **Prise de fonction de Gabriel Attal : après 3 semaines marquées par la crise agricole, les Français sont divisés sur les premiers pas du nouveau Premier ministre**

52% estiment que les premiers pas et premières décisions d'Emmanuel Macron vont dans la bonne direction, 47% jugent en revanche qu'ils ne vont pas dans le bon sens.

Il obtient un soutien net des électeurs d'Emmanuel Macron (86%), et majoritaire des sympathisants LR (62%). S'il est plutôt critiqué par les oppositions, il bénéficie tout de même d'un regard positif de la part de 40% des électeurs de Jean-Luc Mélenchon et de 39% de ceux de Marine Le Pen.

Pour autant, aux yeux d'une majorité de Français (65%), la nomination de Gabriel Attal ne changera rien à la méthode et au style de gouvernement du quinquennat d'Emmanuel Macron.

➤ **Une image qui commence à s'effriter par l'absence de résultats sur la crise agricole mais qui résiste assez bien**

Il reste perçu dynamique (70%, -3), courageux (63%, -3), audacieux (62%, -4), sympathique (61%, -4) et à l'écoute (55%).

Il recule en revanche de 5 à 10 points sur sa compétence (53%, -6), sa sincérité (46%, -7), sa capacité à rassurer (43%, -7), à rassembler les Français (41%, -8) et à réformer le pays (40%, -8). Conséquence de la poursuite de la mobilisation des agriculteurs malgré les différentes annonces, il recule de 14 points (39%) sur sa capacité à obtenir des résultats.

Malgré ces baisses, il bénéficie toujours à ce stade d'une meilleure image qu'Emmanuel Macron (à l'exception de la capacité à réformer, au même niveau).

➤ **Qui pour prendre la suite d'Emmanuel Macron ? Edouard Philippe reste nettement en pole position malgré la dynamique de Gabriel Attal**

39% des Français (et 62% des électeurs d'Emmanuel Macron) citent Edouard Philippe comme un des deux meilleurs successeurs d'Emmanuel Macron (donc 27% en 1^{er} auprès des Français et 46% auprès des électeurs d'Emmanuel Macron). Gabriel Attal est 2^{ème} avec 26% de citations (et 44% auprès des électeurs d'Emmanuel Macron). Bruno Le Maire est 3^{ème} (17%), Gérald Darmanin 4^{ème} (10%). 37% des Français (mais seulement 10% des électeurs d'Emmanuel Macron) ne citent aucune personnalité.

En 6 mois, Gabriel Attal gagne 15 points auprès des Français et 27 points auprès des électeurs d'Emmanuel Macron. Edouard Philippe progresse de respectivement 8 et 9 points. Auprès des électeurs d'Emmanuel Macron, Gérald Darmanin recule de 14 points (12%).

LES FRANÇAIS ET LE DISCOURS DE POLITIQUE GÉNÉRALE

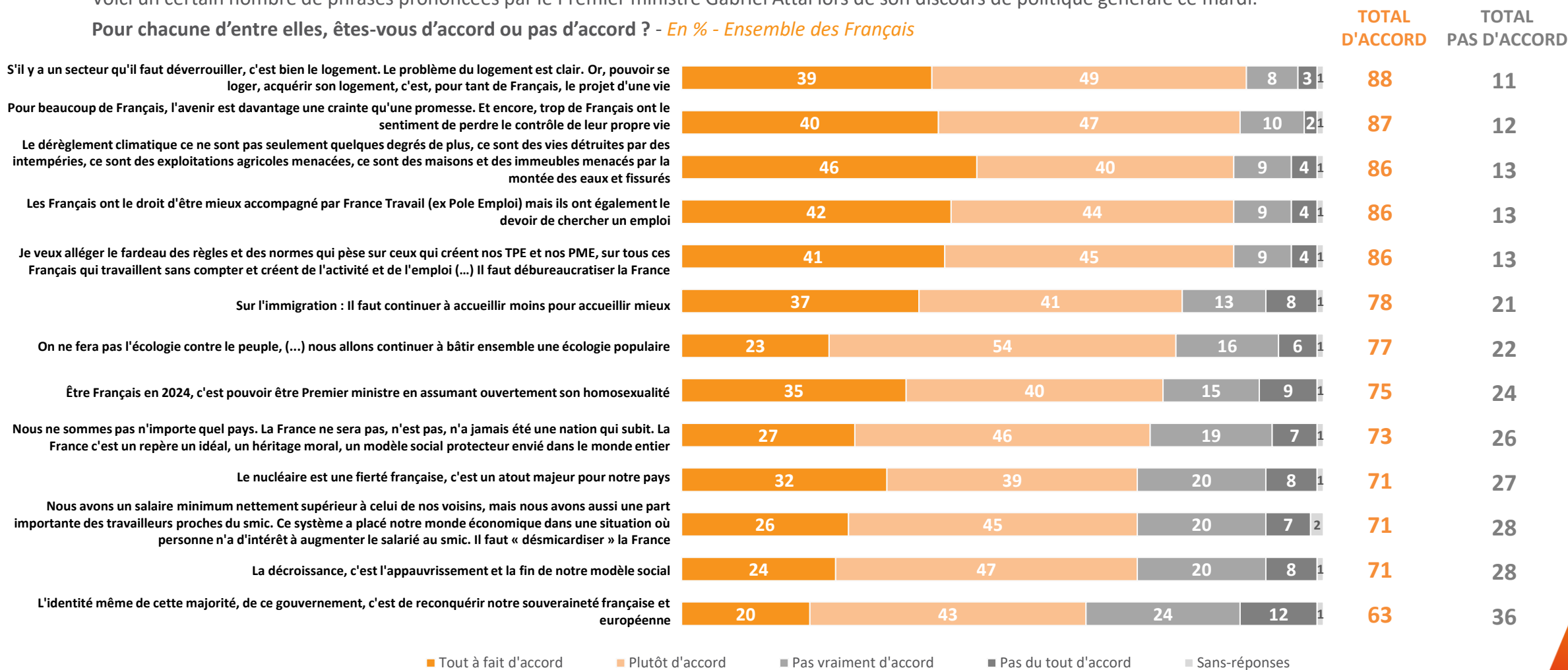
—



Déclaration de politique générale : un diagnostic de la société et des intentions approuvés...

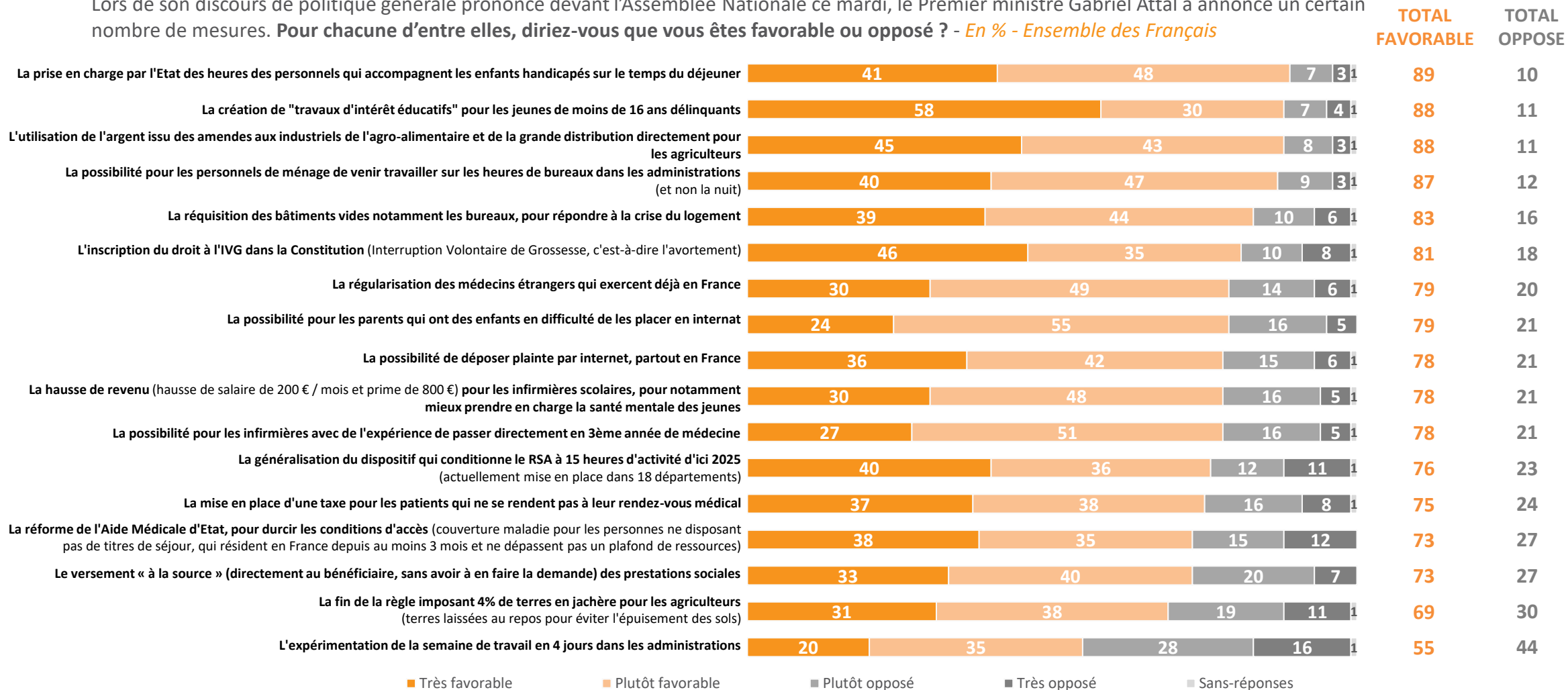
Voici un certain nombre de phrases prononcées par le Premier ministre Gabriel Attal lors de son discours de politique générale ce mardi.

Pour chacune d'entre elles, êtes-vous d'accord ou pas d'accord ? - En % - Ensemble des Français



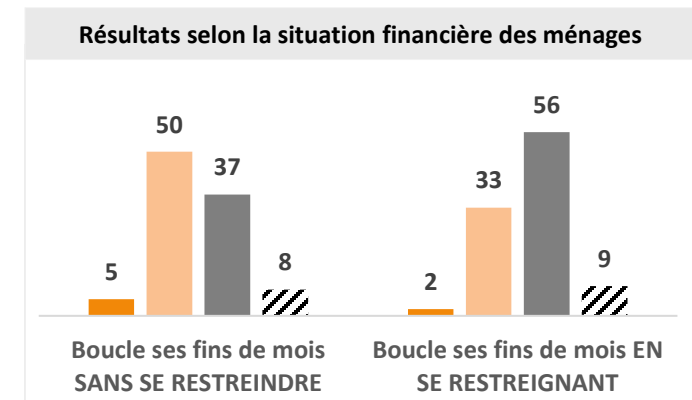
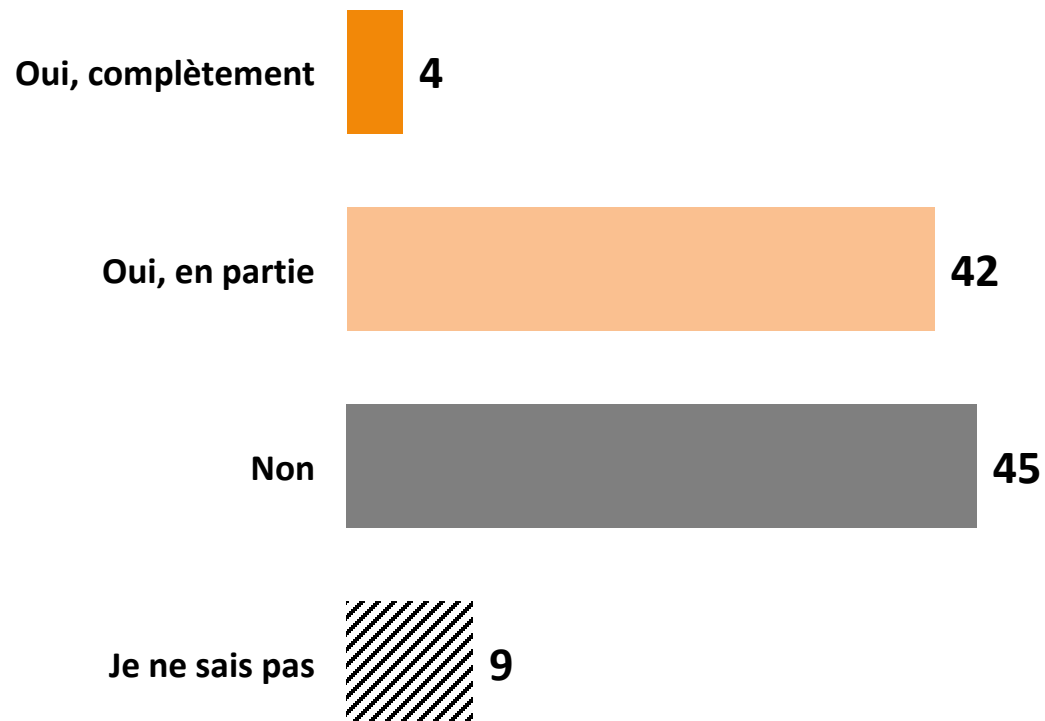
... des annonces soutenues...

Lors de son discours de politique générale prononcé devant l'Assemblée Nationale ce mardi, le Premier ministre Gabriel Attal a annoncé un certain nombre de mesures. **Pour chacune d'entre elles, diriez-vous que vous êtes favorable ou opposé ? - En % - Ensemble des Français**



... mais des annonces qui ne sont pas tout à fait à la hauteur des attentes et des priorités des Français

D'après ce que vous savez des annonces du Premier ministre Gabriel Attal, avez-vous le sentiment que cela répond aux attentes et priorités des Français ?
En % - Ensemble des Français



LES FRANÇAIS ET LA MOBILISATION DES AGRICULTEURS

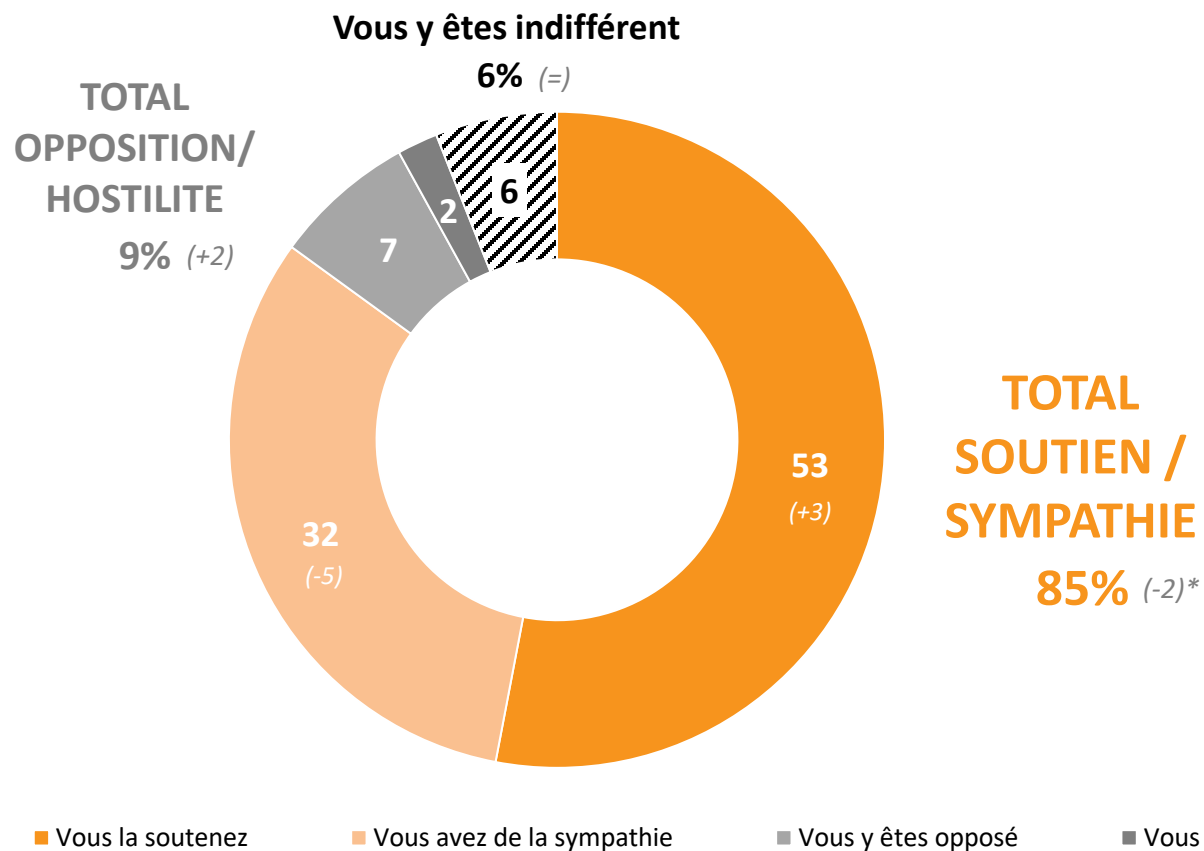
—



Une mobilisation des agriculteurs toujours très largement approuvée par l'opinion publique...

Depuis près de deux semaines, des agriculteurs sont mobilisés notamment en bloquant des routes, pour dénoncer leurs difficultés et exprimer leur mécontentement.
Quelle est votre attitude à l'égard de la mobilisation de ces agriculteurs ?

En % - Ensemble des Français



Sélection de verbatims issus de la question ouverte :
Que pensez-vous de la mobilisation des agriculteurs ?

« Le mouvement est légitime, je les soutiens. Ce n'est pas normal de ne pas avoir les mêmes normes que les autres européens »

« C'est compréhensible. Les accords européens ne les avantagent pas. »

« Cette mobilisation doit continuer, les agriculteurs sont le poumon de notre pays, ils nous permettent de vivre et eux ne vivent pas décemment. »

« Depuis le temps qu'ils réclament une amélioration de leurs conditions de vie, je comprends leur mouvement. »

« Je les soutiens ! Nous devrions tous les soutenir et les rejoindre. Il est temps de faire comprendre aux politiciens toute la souffrance que l'on vit actuellement. »

« Je suis d'accord avec les valeurs qu'ils défendent, c'est la réalité, le peuple s'appauvrit de plus en plus »

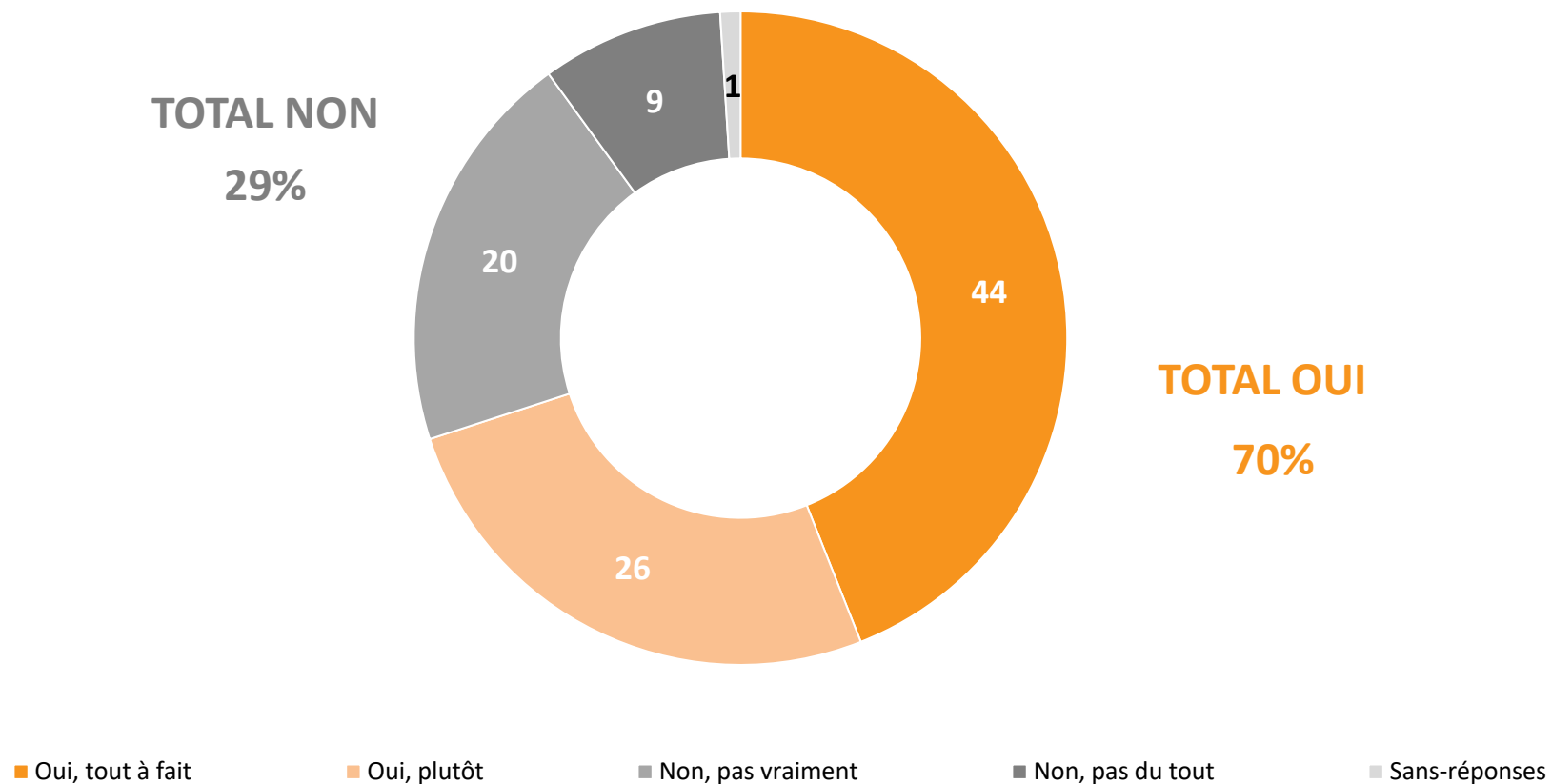
(*) Evolutions par rapport à l'enquête ELABE/BFMTV réalisée du 23 au 24 janvier 2024.

... y compris les blocages prévus à Paris...

Certains syndicats d'agriculteurs ont notamment annoncé leur volonté de faire le « siège de Paris » en bloquant les axes autoroutiers qui mènent à la capitale.

Vous personnellement, approuvez-vous ce type d'actions ?

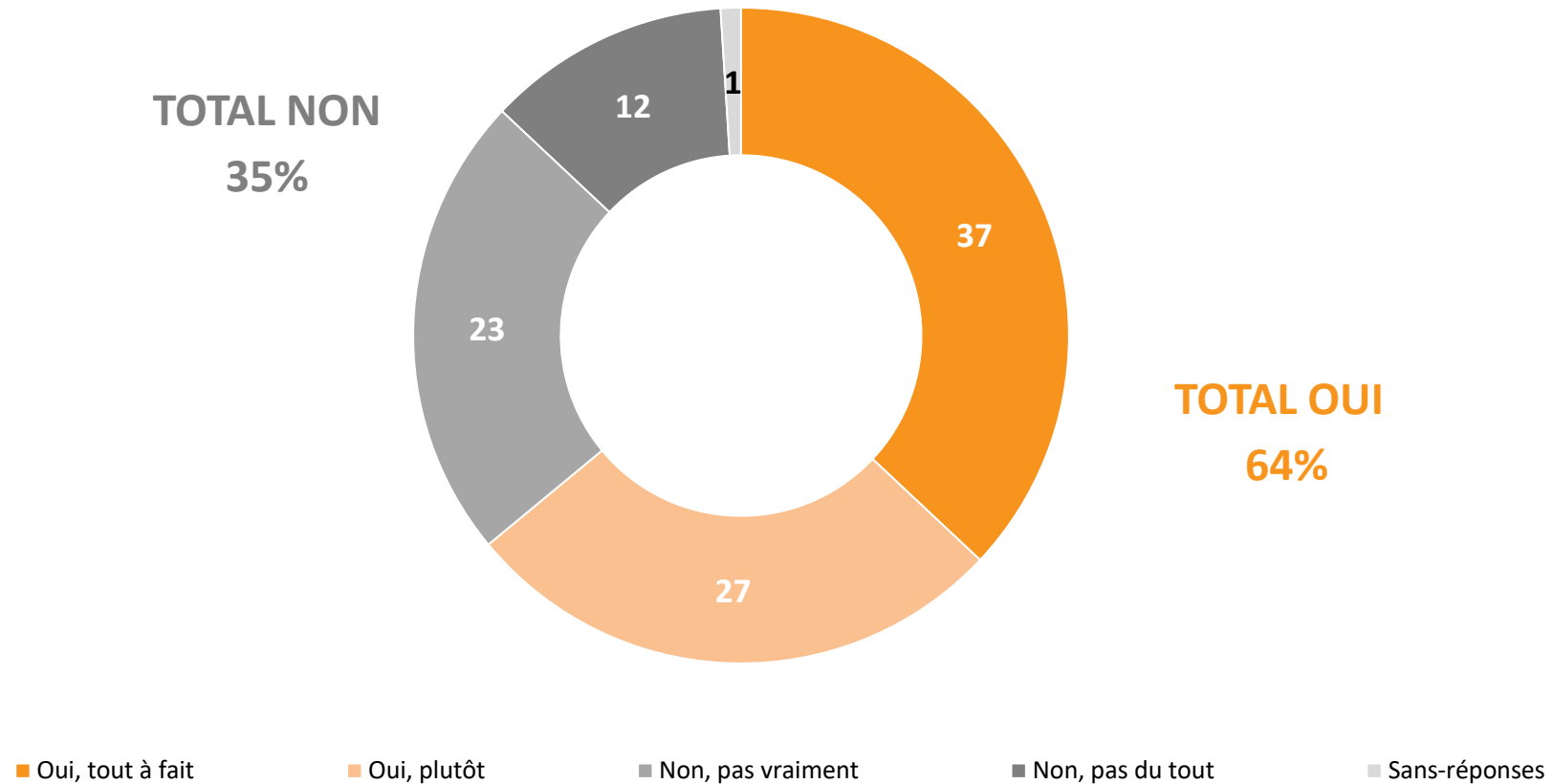
En % - Ensemble des Français



... et à Rungis

Certains d'agriculteurs ont également annoncé leur volonté de bloquer le marché de Rungis (marché destiné à alimenter les professionnels de toute la région Île-de-France, plus grand marché de produits agricoles au monde). **Vous personnellement, approuvez-vous ce type d'actions ?**

En % - Ensemble des Français

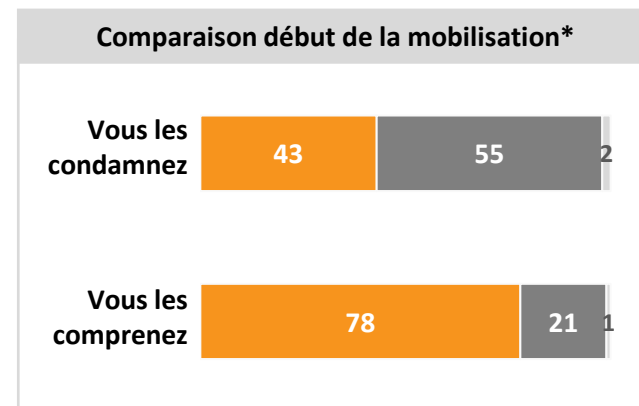
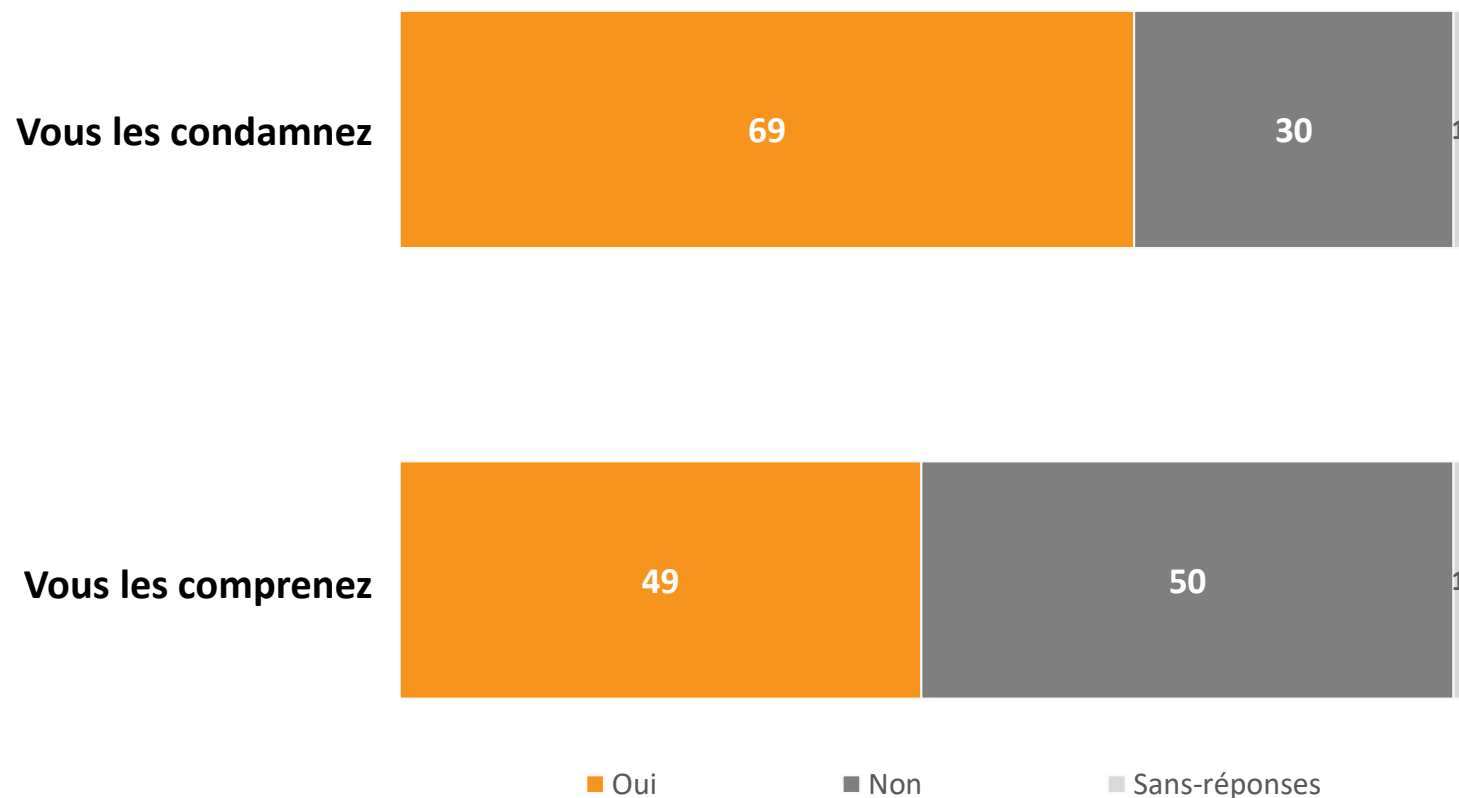


Les épisodes de violences et de dégradations sont en revanche sanctionnés par l'opinion publique

Pour manifester leur colère et faire entendre leurs revendications, des agriculteurs ont notamment dégradé des magasins, entrepôts et des bâtiments publics.

Lorsque vous pensez à ces actes de dégradation parfois violents, vous diriez que... ?

En % - Ensemble des Français




(*) Résultats de l'enquête ELABE/BFMTV réalisée du 23 au 24 janvier 2024

Crise agricole : une réponse du gouvernement qui va dans le bon sens mais insuffisante

La semaine dernière, lors d'une visite sur une exploitation agricole et sur un barrage d'autoroutes, et ce mardi lors de son discours de politique générale devant l'Assemblée Nationale, le Premier ministre Gabriel Attal a annoncé un certain nombre de mesures en réponse à la mobilisation des agriculteurs.

D'après ce que vous en savez, quelle est votre opinion concernant ces mesures ?

En % - Ensemble des Français



Sans-réponses : 1

Une mobilisation qui doit se poursuivre, voire se durcir

Concernant la mobilisation des agriculteurs, de laquelle des opinions suivantes êtes-vous le plus proche ?

En % - Ensemble des Français

La mobilisation doit se durcir, s'accentuer
(blocages plus importants, plus nombreux)

34

La mobilisation doit continuer de la même façon qu'actuellement

45

La mobilisation doit s'arrêter

20

Sans-réponses : 1

79%
**LA MOBILISATION
DOIT CONTINUER**

LES FRANÇAIS ET LES PREMIERS PAS DE GABRIEL ATTAL


—



Prise de fonction de Gabriel Attal : après 3 semaines marquées par la crise agricole, les Français sont divisés sur les premiers pas du nouveau Premier ministre

De manière générale, diriez-vous que les premiers pas et les premières décisions de Gabriel Attal en tant que Premier ministre vont plutôt dans la bonne ou la mauvaise direction ?

En % - Ensemble des Français



Sans-réponses : 1



Aux yeux d'une majorité de Français (65%), la nomination de Gabriel Attal ne changera rien à la méthode et au style de gouvernement du quinquennat d'Emmanuel Macron

Depuis la nomination de Gabriel Attal en tant que Premier ministre le 9 janvier dernier, diriez-vous que ... ?

En % - Ensemble des Français

Cela ne marque pas de changement de style et de méthode dans le quinquennat d'Emmanuel Macron



Cela marque un changement de style et de méthode dans le quinquennat d'Emmanuel Macron



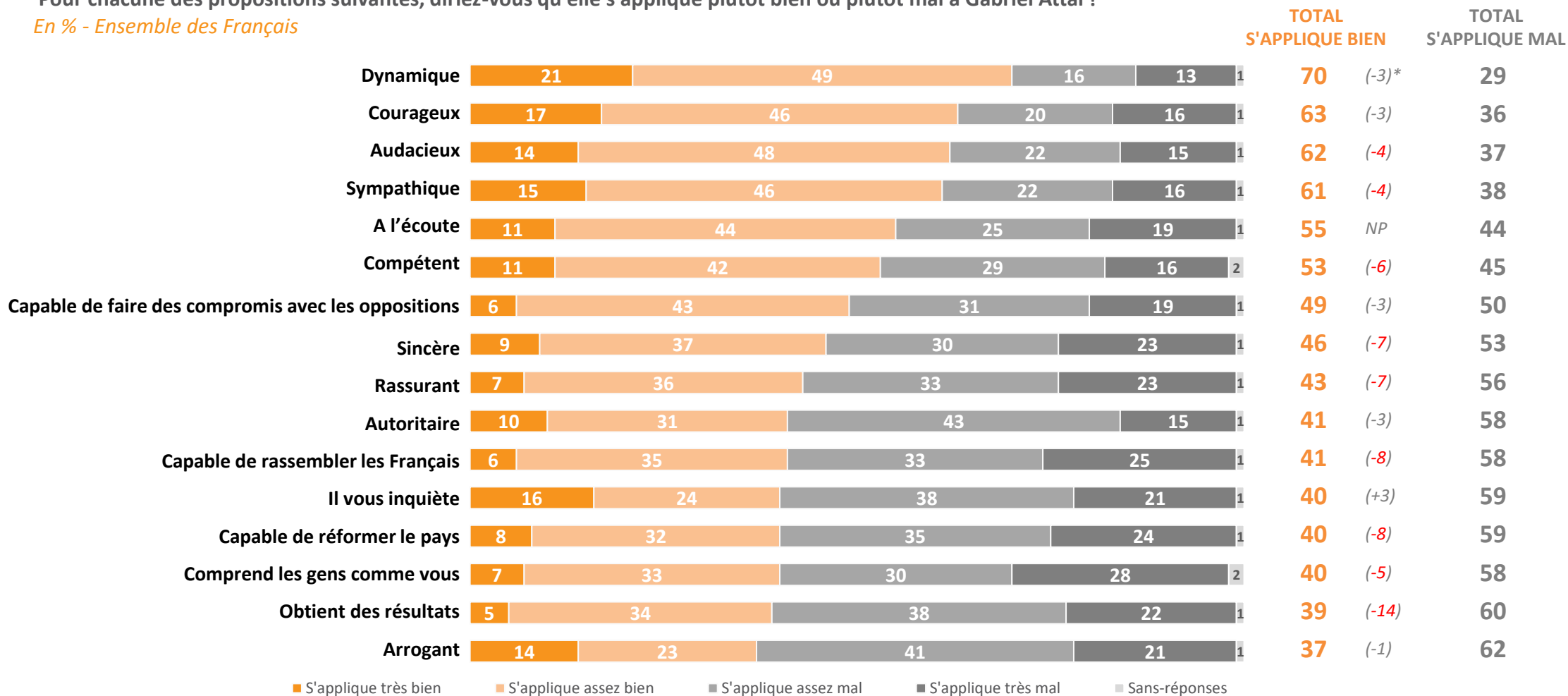
Sans-réponses : 1



Une image qui commence à s'effriter par l'absence de résultats sur la crise agricole mais qui résiste assez bien

Pour chacune des propositions suivantes, diriez-vous qu'elle s'applique plutôt bien ou plutôt mal à Gabriel Attal ?

En % - Ensemble des Français



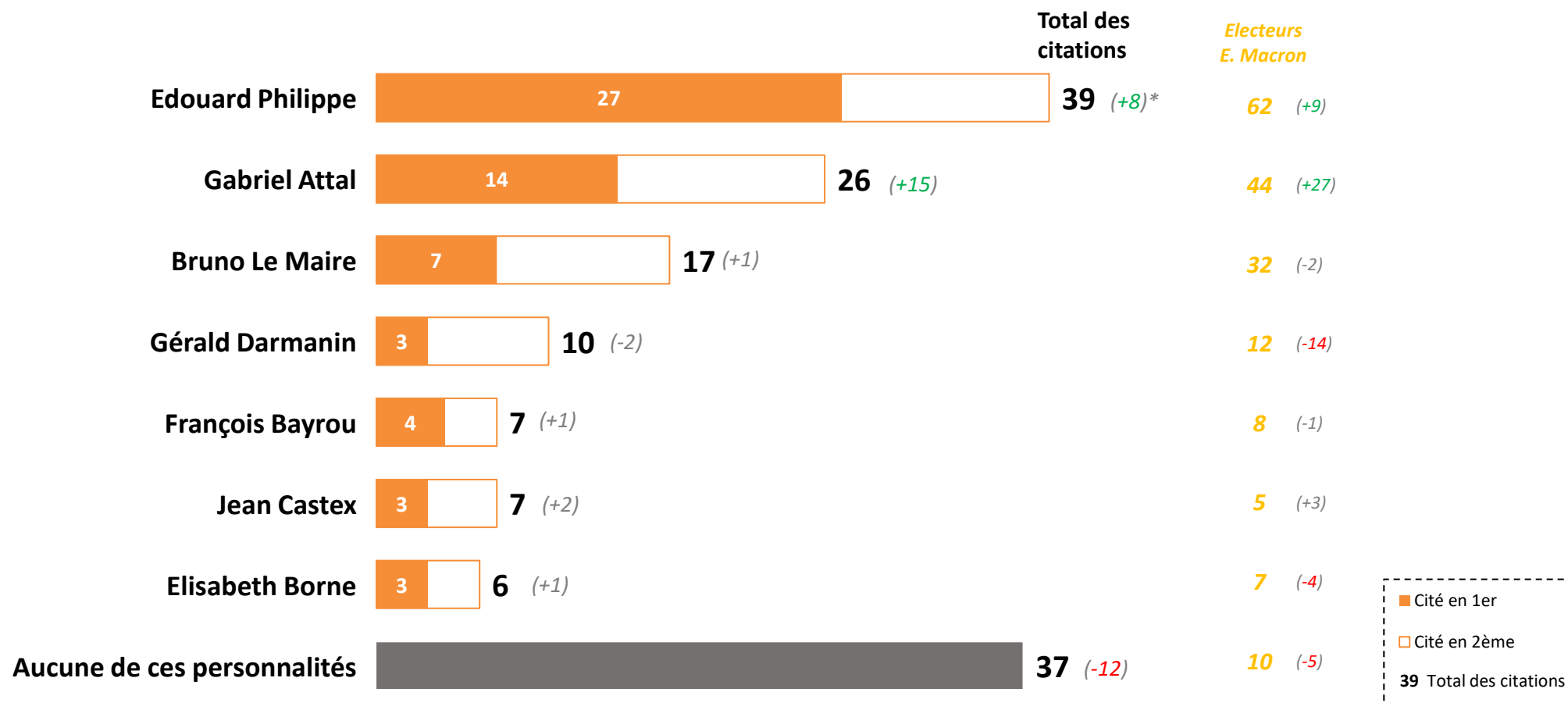
(*) Evolutions par rapport à l'enquête ELABE/BFMTV réalisée du 10 au 11 janvier 2024.

NP : item non posé

Qui pour prendre la suite d'Emmanuel Macron ? Edouard Philippe reste nettement en pole position malgré la dynamique de Gabriel Attal

Selon vous, qui serait le meilleur successeur d'Emmanuel Macron dans son camp parmi les personnalités suivantes ?

En % - Ensemble des Français



(*) Evolutions par rapport à l'enquête ELABE/BFMTV réalisée du 29 au 30 août 2023.

Détail des résultats

Par catégories sociodémographiques et professionnelles

Pour chacune d'entre elles, êtes-vous d'accord ou pas d'accord ?

| En % - TOTAL D'ACCORD | S'il y a un secteur qu'il faut déverrouiller, c'est bien le logement. Le problème du logement est clair. Or, pouvoir se loger, acquérir son logement, c'est, pour tant de Français, le projet d'une vie | Pour beaucoup de Français, l'avenir est encore, trop de Français ont le sentiment de perdre le contrôle de leur propre vie | Les Français ont le droit d'être mieux accompagnés par France Travail (ex Pole Emploi) mais ils ont également le devoir de chercher un emploi | Je veux alléger le fardeau des règles et des normes qui pèsent sur ceux qui créent nos TPE et nos PME, sur tous ces Français qui travaillent sans compter et créent de l'activité et de l'emploi (...) Il faut débureaucratiser la France | Le dérèglement climatique ce ne sont pas seulement quelques degrés de plus, ce sont des vies détruites par des intempéries, ce sont des exploitations agricoles menacées, ce sont des maisons et des immeubles menacés par la montée des eaux et fissurés | Sur l'immigration : Il faut continuer à accueillir mieux | On ne fera pas l'écologie contre le peuple, (...) nous allons continuer à bâtir ensemble une écologie populaire | Être Français en 2024, c'est pouvoir être Premier ministre en assumant ouvertement son homosexualité | Nous ne sommes pas n'importe quel pays. La France ne sera pas, n'est pas, n'a jamais été une nation qui subit. La France c'est un repère un idéal, un héritage moral, un modèle social protecteur envié dans le monde entier | Nous avons un salaire minimum nettement supérieur à celui de nos voisins, mais nous avons aussi une part importante des travailleurs proches du smic. Ce système a placé notre monde économique dans une situation où personne n'a d'intérêt à augmenter le salaire au smic. Il faut « désmicardiser » la France | La décroissance, c'est l'appauvrissement et la fin de notre modèle social | Le nucléaire est une fierté française, c'est un atout majeur pour notre pays | L'identité même de cette majorité, de ce gouvernement, c'est de reconquérir notre souveraineté française et européenne |
|-----------------------------------|---|--|---|---|---|--|---|--|--|--|---|--|--|
| Total | 88 | 87 | 86 | 86 | 86 | 78 | 77 | 75 | 73 | 71 | 71 | 71 | 63 |
| SEXE DU REpondANT | | | | | | | | | | | | | |
| Un homme | 88 | 85 | 85 | 85 | 82 | 78 | 76 | 71 | 74 | 73 | 71 | 78 | 61 |
| Une femme | 88 | 88 | 88 | 88 | 89 | 79 | 78 | 79 | 71 | 70 | 71 | 64 | 64 |
| AGE DU REpondANT | | | | | | | | | | | | | |
| 18-24 ans | 77 | 81 | 73 | 75 | 75 | 67 | 66 | 67 | 61 | 62 | 57 | 56 | 63 |
| 25-34 ans | 81 | 80 | 77 | 80 | 80 | 74 | 68 | 70 | 69 | 68 | 61 | 58 | 54 |
| 35-49 ans | 87 | 88 | 88 | 87 | 91 | 78 | 80 | 77 | 67 | 76 | 71 | 68 | 63 |
| 50-64 ans | 94 | 87 | 89 | 90 | 88 | 80 | 84 | 76 | 78 | 70 | 72 | 78 | 63 |
| 65 ans et plus | 93 | 90 | 93 | 90 | 87 | 86 | 78 | 78 | 79 | 74 | 81 | 80 | 66 |
| PROFESSION DU REpondANT | | | | | | | | | | | | | |
| ACTIFS | 88 | 86 | 86 | 85 | 87 | 77 | 77 | 77 | 72 | 71 | 68 | 69 | 59 |
| Agric., artisan, comm. | 94 | 89 | 91 | 93 | 90 | 84 | 82 | 83 | 73 | 69 | 73 | 76 | 55 |
| CSP+ | 88 | 84 | 87 | 85 | 87 | 79 | 77 | 78 | 74 | 73 | 64 | 72 | 64 |
| Cadres | 82 | 82 | 87 | 85 | 82 | 83 | 79 | 75 | 72 | 76 | 63 | 74 | 66 |
| Profession Intermédiaire | 92 | 85 | 87 | 86 | 89 | 76 | 76 | 81 | 76 | 71 | 65 | 70 | 63 |
| CSP- | 87 | 88 | 83 | 82 | 88 | 74 | 77 | 74 | 68 | 71 | 72 | 64 | 56 |
| Employé | 86 | 86 | 84 | 83 | 90 | 73 | 76 | 76 | 71 | 69 | 67 | 59 | 56 |
| Ouvrier | 88 | 89 | 82 | 83 | 85 | 74 | 76 | 72 | 66 | 72 | 78 | 72 | 57 |
| INACTIFS | 90 | 87 | 87 | 89 | 83 | 81 | 77 | 73 | 74 | 71 | 74 | 73 | 67 |
| Retraité | 93 | 90 | 93 | 91 | 87 | 86 | 79 | 76 | 78 | 74 | 81 | 81 | 65 |
| Autre inactif | 81 | 79 | 74 | 83 | 76 | 70 | 72 | 66 | 66 | 63 | 60 | 56 | 70 |
| CATEGORIE D'AGGLOMERATION | | | | | | | | | | | | | |
| Communes rurales | 91 | 89 | 87 | 91 | 90 | 83 | 78 | 77 | 69 | 69 | 74 | 72 | 55 |
| Communes urb. de province | 88 | 86 | 86 | 85 | 84 | 77 | 77 | 74 | 72 | 71 | 69 | 70 | 63 |
| De 2.000 à moins de 20.000 hab. | 87 | 87 | 85 | 83 | 83 | 77 | 72 | 76 | 68 | 74 | 69 | 67 | 61 |
| De 20.000 à moins de 100.000 hab. | 86 | 83 | 87 | 85 | 83 | 78 | 80 | 76 | 73 | 69 | 73 | 74 | 67 |
| 100.000 hab. et plus | 89 | 87 | 85 | 85 | 85 | 77 | 78 | 72 | 74 | 70 | 68 | 69 | 62 |
| Agglomération parisienne | 88 | 83 | 88 | 86 | 87 | 77 | 79 | 77 | 79 | 75 | 73 | 72 | 71 |
| REGION DE RESIDENCE (UDAS) | | | | | | | | | | | | | |
| Région Parisienne | 87 | 82 | 89 | 86 | 87 | 77 | 77 | 77 | 78 | 74 | 73 | 73 | 71 |
| Province | 89 | 88 | 86 | 86 | 86 | 79 | 77 | 75 | 71 | 70 | 70 | 70 | 61 |
| Nord-Est | 86 | 90 | 87 | 88 | 84 | 80 | 77 | 74 | 69 | 69 | 73 | 76 | 62 |
| Nord-Ouest | 90 | 83 | 86 | 84 | 85 | 76 | 77 | 77 | 71 | 70 | 65 | 65 | 59 |
| Sud-Ouest | 92 | 95 | 84 | 90 | 89 | 74 | 73 | 73 | 73 | 75 | 71 | 67 | 55 |
| Sud Est | 89 | 87 | 86 | 86 | 85 | 82 | 78 | 74 | 73 | 71 | 73 | 71 | 63 |

Détail des résultats

Par catégories politiques

Pour chacune d'entre elles, êtes-vous d'accord ou pas d'accord ?

| En % - TOTAL D'ACCORD | S'il y a un secteur qu'il faut déverrouiller, c'est bien le logement. Le problème du logement est clair. Or, pouvoir se loger, acquérir son logement, c'est, pour tant de Français, le projet d'une vie | Pour beaucoup de Français, l'avenir est davantage une crainte qu'une promesse. Et encore, trop de Français ont le sentiment de perdre le contrôle de leur propre vie | Les Français ont le droit d'être mieux accompagnés par France Travail (ex Pole Emploi) mais ils ont également le devoir de chercher un emploi | Je veux alléger le fardeau des règles et des normes qui pèse sur ceux qui créent nos TPE et nos PME, sur tous ces Français qui travaillent sans compter et créent de l'activité et de l'emploi (...) Il faut débureaucratiser la France | Le dérèglement climatique ce ne sont pas seulement quelques degrés de plus, ce sont des vies détruites par des intempéries, ce sont des exploitations agricoles menacées, ce sont des maisons et des immeubles menacés par la montée des eaux et fissurés | Sur l'immigration : Il faut continuer à accueillir mieux | On ne fera pas l'écologie contre le peuple, (...) nous allons continuer à bâtir ensemble une écologie populaire | Être Français en 2024, c'est pouvoir être Premier ministre en assumant ouvertement son homosexualité | Nous ne sommes pas n'importe quel pays. La France ne sera pas, n'est pas, n'a jamais été une nation qui subit. La France c'est un repère un idéal, un héritage moral, un modèle social protecteur envié dans le monde entier | Nous avons un salaire minimum nettement supérieur à celui de nos voisins, mais nous avons aussi une part importante des travailleurs proches du smic. Ce système a placé notre monde économique dans une situation où personne n'a d'intérêt à augmenter le salarier au smic. Il faut « désmicardiser » la France | La décroissance, c'est l'appauvrissement et la fin de notre modèle social | Le nucléaire est une fierté française, c'est un atout majeur pour notre pays | L'identité même de cette majorité, de ce gouvernement, c'est de reconquérir notre souveraineté française et européenne |
|--|---|--|---|---|---|--|---|--|--|---|---|--|--|
| Total | 88 | 87 | 86 | 86 | 86 | 78 | 77 | 75 | 73 | 71 | 71 | 71 | 63 |
| PREFERENCE PARTISANE | | | | | | | | | | | | | |
| TOTAL GAUCHE | 90 | 87 | 81 | 83 | 88 | 73 | 84 | 82 | 74 | 68 | 64 | 59 | 54 |
| La France insoumise (FI) | 89 | 90 | 71 | 81 | 82 | 56 | 78 | 74 | 73 | 60 | 53 | 50 | 41 |
| EELV / G.s | 93 | 81 | 84 | 83 | 91 | 76 | 85 | 80 | 72 | 70 | 59 | 50 | 62 |
| Le Parti Socialiste (PS) | 91 | 90 | 83 | 84 | 93 | 83 | 88 | 92 | 81 | 74 | 72 | 78 | 57 |
| TOTAL LREM ET ALLIES | 94 | 87 | 97 | 92 | 93 | 92 | 89 | 87 | 91 | 89 | 86 | 92 | 85 |
| La République en marche | 92 | 85 | 97 | 91 | 94 | 90 | 91 | 89 | 93 | 89 | 86 | 92 | 91 |
| TOTAL DROITE | 96 | 92 | 95 | 98 | 81 | 82 | 86 | 64 | 85 | 85 | 89 | 100 | 80 |
| Les Républicains | 97 | 91 | 96 | 98 | 78 | 82 | 88 | 64 | 86 | 84 | 89 | 100 | 78 |
| TOTAL RN/R! | 87 | 92 | 94 | 89 | 87 | 83 | 69 | 63 | 67 | 76 | 74 | 81 | 53 |
| Le Rassemblement National | 89 | 93 | 94 | 91 | 90 | 83 | 71 | 66 | 70 | 78 | 72 | 80 | 56 |
| Reconquête | 68 | 85 | 85 | 80 | 70 | 83 | 56 | 43 | 47 | 65 | 74 | 88 | 46 |
| SANS PREFERENCE PARTISANE | 86 | 83 | 83 | 84 | 84 | 76 | 73 | 77 | 68 | 64 | 69 | 64 | 63 |
| VOTE PRESIDENTIELLE 2022 (1ER TOUR) | | | | | | | | | | | | | |
| Jean-Luc MELENCHON | 88 | 88 | 80 | 81 | 83 | 66 | 73 | 71 | 69 | 62 | 56 | 55 | 51 |
| Yannick JADOT | 97 | 92 | 90 | 89 | 98 | 72 | 84 | 86 | 70 | 83 | 41 | 54 | 56 |
| Emmanuel MACRON | 95 | 90 | 94 | 92 | 94 | 91 | 90 | 89 | 88 | 81 | 81 | 85 | 85 |
| Valérie PECRESSE | 98 | 88 | 93 | 100 | 77 | 77 | 87 | 65 | 79 | 79 | 91 | 92 | 71 |
| Marine LE PEN | 86 | 90 | 90 | 86 | 84 | 78 | 68 | 67 | 64 | 76 | 75 | 76 | 55 |
| Eric ZEMMOUR | 82 | 88 | 91 | 87 | 77 | 82 | 78 | 55 | 66 | 71 | 81 | 89 | 41 |
| Abstention, vote blanc ou nul | 87 | 85 | 86 | 85 | 85 | 81 | 72 | 76 | 70 | 66 | 69 | 66 | 62 |
| VOTE PRESIDENTIELLE 2022 (2ND TOUR) | | | | | | | | | | | | | |
| Emmanuel MACRON | 95 | 90 | 93 | 91 | 93 | 84 | 86 | 86 | 85 | 77 | 75 | 77 | 74 |
| Marine LE PEN | 86 | 91 | 89 | 86 | 82 | 78 | 73 | 63 | 65 | 73 | 76 | 77 | 53 |
| Abstention, vote blanc ou nul | 85 | 83 | 81 | 83 | 82 | 76 | 70 | 74 | 65 | 63 | 63 | 62 | 55 |

Détail des résultats

Par catégories sociodémographiques et professionnelles

Pour chacune d'entre elles, diriez-vous que vous êtes favorable ou opposé ?

| En % - TOTAL FAVORABLE | La prise en charge par l'Etat des heures des personnels qui accompagnent les enfants handicapés sur le temps du déjeuner | La création de "travaux d'intérêt éducatifs" pour les jeunes de moins de 16 ans délinquants | L'utilisation de l'argent issu des amendes aux industriels de l'agro-alimentaire et de la grande distribution directement pour les agriculteurs | La possibilité pour les personnels de ménage de venir travailler sur les heures de bureaux dans les administrations (et non la nuit) | La réquisition des bâtiments vides notamment les bureaux, pour répondre à la crise du logement | L'inscription du droit à l'IVG dans la Constitution (Interruption Volontaire de Grossesse, c'est-à-dire l'avortement) | La régularisation des médecins étrangers qui exercent déjà en France | La possibilité pour les parents qui ont des enfants en difficulté de les placer en internat | La possibilité de déposer plainte par internet, partout en France | La possibilité pour les infirmières avec de l'expérience de passer directement en 3ème année de médecine | La hausse de revenu (hausse de salaire de 200 € / mois et prime de 800 €) pour les infirmières scolaires, pour notamment mieux prendre en charge la santé mentale des jeunes | La généralisation du dispositif qui conditionne le RSA à 15 heures d'activité d'ici 2025 (actuellement mise en place dans 18 départements) | La mise en place d'une taxe pour les patients qui ne se rendent pas à leur rendez-vous médical | Le versement « à la source » (directement au bénéficiaire, sans avoir à en faire la demande) des prestations sociales | La réforme de l'Aide Médicale d'Etat, pour durcir les conditions d'accès (couverture maladie pour les personnes ne disposant pas de titres de séjour, qui résident en France depuis au moins 3 mois et ne dépassent pas un plafond de ressources) | La fin de la règle imposant 4% de terres en jachère pour les agriculteurs (terres laissées au repos pour éviter l'épuisement des sols) | L'expérimentation de la semaine de travail en 4 jours dans les administrations |
|-----------------------------------|--|---|---|--|--|---|--|---|---|--|--|--|--|---|---|--|--|
| Total | 89 | 88 | 88 | 87 | 83 | 81 | 79 | 79 | 78 | 78 | 78 | 76 | 75 | 73 | 73 | 69 | 55 |
| SEXE DU REpondANT | | | | | | | | | | | | | | | | | |
| Un homme | 89 | 86 | 86 | 85 | 81 | 76 | 77 | 77 | 78 | 78 | 79 | 74 | 78 | 73 | 73 | 69 | 50 |
| Une femme | 90 | 91 | 90 | 88 | 86 | 86 | 81 | 80 | 77 | 78 | 77 | 76 | 72 | 74 | 73 | 68 | 59 |
| AGE DU REpondANT | | | | | | | | | | | | | | | | | |
| 18-24 ans | 83 | 79 | 85 | 79 | 81 | 73 | 68 | 63 | 71 | 69 | 78 | 71 | 71 | 73 | 68 | 59 | 55 |
| 25-34 ans | 83 | 82 | 86 | 83 | 79 | 79 | 76 | 69 | 73 | 65 | 76 | 59 | 59 | 74 | 64 | 60 | 59 |
| 35-49 ans | 90 | 91 | 87 | 87 | 84 | 83 | 82 | 78 | 83 | 86 | 76 | 79 | 75 | 78 | 76 | 63 | 62 |
| 50-64 ans | 92 | 90 | 92 | 89 | 84 | 83 | 77 | 81 | 79 | 76 | 80 | 74 | 77 | 75 | 76 | 71 | 53 |
| 65 ans et plus | 94 | 91 | 89 | 89 | 85 | 81 | 85 | 89 | 77 | 83 | 80 | 85 | 85 | 67 | 75 | 82 | 47 |
| PROFESSION DU REpondANT | | | | | | | | | | | | | | | | | |
| ACTIFS | 88 | 88 | 88 | 87 | 83 | 84 | 79 | 76 | 79 | 76 | 76 | 74 | 71 | 76 | 73 | 64 | 57 |
| Agric., artisan, comm. | 87 | 90 | 90 | 89 | 82 | 84 | 87 | 82 | 75 | 81 | 91 | 72 | 80 | 79 | 72 | 65 | 53 |
| CSP+ | 87 | 90 | 87 | 87 | 78 | 82 | 75 | 79 | 81 | 73 | 75 | 73 | 72 | 71 | 75 | 60 | 59 |
| Cadres | 87 | 93 | 89 | 87 | 77 | 73 | 80 | 79 | 79 | 73 | 81 | 66 | 67 | 74 | 71 | 59 | 58 |
| Profession Intermédiaire | 87 | 88 | 89 | 86 | 80 | 87 | 72 | 78 | 82 | 73 | 71 | 78 | 75 | 68 | 77 | 60 | 59 |
| CSP- | 92 | 87 | 89 | 86 | 86 | 86 | 82 | 74 | 76 | 79 | 75 | 74 | 70 | 80 | 74 | 68 | 57 |
| Employé | 93 | 86 | 91 | 87 | 86 | 85 | 82 | 73 | 78 | 76 | 75 | 72 | 70 | 81 | 71 | 64 | 65 |
| Ouvrier | 88 | 88 | 85 | 85 | 87 | 86 | 82 | 76 | 74 | 82 | 75 | 77 | 70 | 78 | 76 | 73 | 47 |
| INACTIFS | 91 | 89 | 88 | 87 | 84 | 77 | 79 | 81 | 77 | 80 | 81 | 78 | 81 | 70 | 73 | 74 | 52 |
| Retraité | 93 | 92 | 90 | 89 | 84 | 79 | 83 | 89 | 78 | 82 | 80 | 83 | 85 | 65 | 76 | 81 | 47 |
| Autre inactif | 85 | 81 | 86 | 81 | 85 | 72 | 71 | 65 | 76 | 76 | 82 | 67 | 70 | 80 | 65 | 61 | 61 |
| CATEGORIE D'AGGLOMERATION | | | | | | | | | | | | | | | | | |
| Communes rurales | 90 | 89 | 89 | 87 | 83 | 83 | 76 | 79 | 70 | 77 | 70 | 75 | 77 | 72 | 77 | 65 | 50 |
| Communes urb. de province | 90 | 87 | 88 | 85 | 83 | 82 | 79 | 77 | 78 | 78 | 80 | 75 | 75 | 74 | 72 | 71 | 57 |
| De 2.000 à moins de 20.000 hab. | 85 | 89 | 85 | 83 | 80 | 81 | 74 | 74 | 72 | 77 | 68 | 75 | 77 | 74 | 76 | 70 | 50 |
| De 20.000 à moins de 100.000 hab. | 91 | 86 | 89 | 85 | 81 | 86 | 81 | 81 | 81 | 80 | 85 | 78 | 77 | 78 | 73 | 70 | 58 |
| 100.000 hab. et plus | 92 | 86 | 90 | 87 | 85 | 81 | 81 | 77 | 82 | 77 | 84 | 74 | 74 | 73 | 69 | 72 | 60 |
| Agglomération parisienne | 89 | 93 | 86 | 89 | 86 | 73 | 83 | 85 | 85 | 78 | 81 | 75 | 74 | 72 | 72 | 67 | 56 |
| REGION DE RESIDENCE (UDAS) | | | | | | | | | | | | | | | | | |
| Région Parisienne | 88 | 91 | 86 | 90 | 83 | 74 | 82 | 82 | 84 | 79 | 81 | 75 | 73 | 74 | 73 | 67 | 56 |
| Province | 90 | 88 | 89 | 86 | 83 | 82 | 78 | 78 | 76 | 78 | 78 | 76 | 75 | 73 | 73 | 69 | 55 |
| Nord-Est | 88 | 88 | 86 | 87 | 77 | 83 | 77 | 81 | 77 | 75 | 78 | 78 | 75 | 75 | 76 | 68 | 56 |
| Nord-Ouest | 86 | 89 | 89 | 83 | 86 | 82 | 81 | 77 | 73 | 81 | 75 | 72 | 77 | 67 | 69 | 71 | 54 |
| Sud-Ouest | 93 | 84 | 93 | 88 | 84 | 81 | 86 | 76 | 78 | 74 | 77 | 75 | 73 | 73 | 65 | 59 | 53 |
| Sud Est | 94 | 88 | 89 | 86 | 86 | 83 | 75 | 77 | 78 | 79 | 81 | 77 | 76 | 77 | 77 | 73 | 56 |

Détail des résultats

Par catégories politiques

Pour chacune d'entre elles, diriez-vous que vous êtes favorable ou opposé ?

| En % - TOTAL FAVORABLE | La prise en charge par l'Etat des heures des personnels qui accompagnent les enfants handicapés sur le temps du déjeuner | La création de "travaux d'intérêt éducatifs" pour les jeunes de moins de 16 ans délinquants | L'utilisation de l'argent issu des amendes aux industriels de l'agro-alimentaire et de la grande distribution directement pour les agriculteurs | La possibilité pour les personnels de ménage de venir travailler sur les heures de bureaux dans les administrations (et non la nuit) | La réquisition des bâtiments vides notamment les bureaux, pour répondre à la crise du logement | L'inscription du droit à l'IVG dans la Constitution (Interruption Volontaire de Grossesse, c'est-à-dire l'avortement) | La régularisation des médecins étrangers qui exercent déjà en France | La possibilité de déposer plainte par internet, partout en France | La possibilité pour les infirmières avec de l'expérience de passer directement en 3ème année de médecine | La possibilité pour les parents qui ont des enfants en difficulté de les placer en internat | La hausse de revenu (hausse de salaire de 200 € / mois et prime de 800 €) pour les infirmières scolaires, pour notamment mieux prendre en charge la santé mentale des jeunes | La mise en place d'une taxe pour les patients qui ne se rendent pas à leur rendez-vous médical | La généralisation du dispositif qui conditionne le RSA à 15 heures d'activité d'ici 2025 (actuellement mise en place dans 18 départements) | Le versement « à la source » (directement au bénéficiaire, sans avoir à en faire la demande) des prestations sociales | La réforme de l'Aide Médicale d'Etat, pour durcir les conditions d'accès (couverture maladie pour les personnes ne disposant pas de titres de séjour, qui résident en France depuis au moins 3 mois et ne dépassent pas un plafond de ressources) | La fin de la règle imposant 4% de terres en jachère pour les agriculteurs (terres laissées au repos pour éviter l'épuisement des sols) | L'expérimentation de la semaine de travail en 4 jours dans les administrations |
|--|--|---|---|--|--|---|--|---|--|---|--|--|--|---|---|--|--|
| Total | 89 | 88 | 88 | 87 | 83 | 81 | 79 | 78 | 78 | 79 | 78 | 76 | 75 | 73 | 73 | 69 | 55 |
| PREFERENCE PARTISANE | | | | | | | | | | | | | | | | | |
| TOTAL GAUCHE | 89 | 85 | 85 | 87 | 90 | 85 | 87 | 69 | 80 | 74 | 85 | 69 | 64 | 74 | 61 | 61 | 64 |
| La France insoumise (FI) | 89 | 71 | 78 | 84 | 92 | 77 | 86 | 58 | 81 | 72 | 86 | 53 | 57 | 74 | 40 | 63 | 56 |
| EELV / G.s | 88 | 94 | 84 | 89 | 92 | 86 | 90 | 73 | 77 | 81 | 83 | 74 | 67 | 78 | 60 | 53 | 62 |
| Le Parti Socialiste (PS) | 91 | 89 | 91 | 89 | 84 | 89 | 86 | 74 | 77 | 69 | 85 | 79 | 65 | 71 | 74 | 63 | 71 |
| TOTAL LREM ET ALLIES | 95 | 97 | 96 | 88 | 87 | 84 | 94 | 87 | 83 | 93 | 84 | 91 | 91 | 85 | 85 | 80 | 60 |
| La République en marche | 95 | 98 | 97 | 90 | 86 | 86 | 97 | 89 | 85 | 96 | 86 | 93 | 91 | 87 | 84 | 82 | 65 |
| TOTAL DROITE | 94 | 94 | 92 | 87 | 74 | 72 | 80 | 83 | 86 | 90 | 81 | 85 | 91 | 76 | 94 | 79 | 47 |
| Les Républicains | 94 | 93 | 92 | 87 | 72 | 74 | 80 | 82 | 86 | 88 | 82 | 88 | 91 | 74 | 93 | 77 | 46 |
| TOTAL RN/RI | 88 | 92 | 91 | 89 | 78 | 77 | 69 | 83 | 78 | 83 | 80 | 78 | 83 | 72 | 80 | 82 | 48 |
| Le Rassemblement National | 90 | 94 | 91 | 90 | 81 | 85 | 69 | 81 | 79 | 84 | 82 | 78 | 86 | 75 | 79 | 80 | 47 |
| Reconquête | 72 | 85 | 85 | 85 | 65 | 44 | 66 | 88 | 71 | 80 | 65 | 82 | 74 | 61 | 86 | 89 | 58 |
| SANS PREFERENCE PARTISANE | 88 | 86 | 85 | 84 | 83 | 82 | 77 | 78 | 74 | 75 | 73 | 73 | 72 | 70 | 70 | 64 | 54 |
| VOTE PRESIDENTIELLE 2022 (1ER TOUR) | | | | | | | | | | | | | | | | | |
| Jean-Luc MELENCHON | 92 | 82 | 85 | 88 | 88 | 82 | 86 | 69 | 77 | 69 | 84 | 61 | 58 | 72 | 53 | 62 | 63 |
| Yannick JADOT | 95 | 96 | 97 | 94 | 91 | 90 | 92 | 87 | 89 | 78 | 86 | 85 | 64 | 84 | 64 | 57 | 70 |
| Emmanuel MACRON | 95 | 96 | 92 | 88 | 82 | 87 | 88 | 87 | 79 | 90 | 78 | 91 | 90 | 81 | 82 | 75 | 58 |
| Valérie PECRESSE | 91 | 97 | 94 | 91 | 77 | 65 | 81 | 77 | 81 | 84 | 79 | 89 | 87 | 64 | 89 | 78 | 33 |
| Marine LE PEN | 88 | 91 | 89 | 86 | 79 | 85 | 68 | 77 | 81 | 83 | 75 | 76 | 84 | 72 | 79 | 73 | 40 |
| Eric ZEMMOUR | 75 | 92 | 83 | 87 | 64 | 50 | 70 | 86 | 78 | 82 | 76 | 90 | 83 | 57 | 85 | 84 | 45 |
| Abstention, vote blanc ou nul | 91 | 87 | 88 | 87 | 88 | 83 | 73 | 78 | 73 | 75 | 77 | 70 | 71 | 73 | 73 | 66 | 55 |
| VOTE PRESIDENTIELLE 2022 (2ND TOUR) | | | | | | | | | | | | | | | | | |
| Emmanuel MACRON | 96 | 93 | 93 | 90 | 85 | 87 | 89 | 83 | 77 | 85 | 81 | 84 | 82 | 80 | 76 | 70 | 60 |
| Marine LE PEN | 86 | 90 | 88 | 84 | 76 | 75 | 70 | 76 | 82 | 79 | 77 | 77 | 80 | 69 | 79 | 75 | 44 |
| Abstention, vote blanc ou nul | 90 | 86 | 87 | 86 | 87 | 83 | 75 | 74 | 75 | 74 | 77 | 67 | 66 | 70 | 67 | 65 | 57 |

Détail des résultats

Par catégories sociodémographiques et professionnelles

D'après ce que vous savez des annonces du Premier ministre Gabriel Attal, avez-vous le sentiment que cela répond aux attentes et priorités des Français ?

| En % | Oui, complètement | Oui, en partie | Non | Je ne sais pas |
|-----------------------------------|-------------------|----------------|-----------|----------------|
| Total | 4 | 42 | 45 | 9 |
| SEXE DU REpondANT | | | | |
| Un homme | 5 | 39 | 48 | 8 |
| Une femme | 2 | 46 | 43 | 9 |
| AGE DU REpondANT | | | | |
| 18-24 ans | 2 | 46 | 39 | 13 |
| 25-34 ans | 4 | 39 | 49 | 8 |
| 35-49 ans | 5 | 41 | 43 | 11 |
| 50-64 ans | 4 | 38 | 51 | 7 |
| 65 ans et plus | 4 | 48 | 42 | 6 |
| PROFESSION DU REpondANT | | | | |
| ACTIFS | 4 | 41 | 46 | 9 |
| Agric., artisan, comm. | 1 | 55 | 40 | 4 |
| CSP+ | 6 | 43 | 42 | 9 |
| Cadres | 9 | 42 | 43 | 6 |
| Profession Intermédiaire | 3 | 44 | 43 | 10 |
| CSP- | 3 | 37 | 49 | 11 |
| Employé | 2 | 36 | 53 | 9 |
| Ouvrier | 3 | 38 | 45 | 14 |
| INACTIFS | 3 | 44 | 45 | 8 |
| Retraité | 3 | 46 | 45 | 6 |
| Autre inactif | 3 | 41 | 45 | 11 |
| CATEGORIE D'AGGLOMERATION | | | | |
| Communes rurales | 3 | 39 | 49 | 9 |
| Communes urb. de province | 4 | 42 | 45 | 9 |
| De 2.000 à moins de 20.000 hab. | 3 | 41 | 46 | 10 |
| De 20.000 à moins de 100.000 hab. | 3 | 41 | 46 | 10 |
| 100.000 hab. et plus | 5 | 44 | 43 | 8 |
| Agglomération parisienne | 4 | 47 | 42 | 7 |
| REGION DE RESIDENCE (UDAS) | | | | |
| Région Parisienne | 5 | 46 | 42 | 7 |
| Province | 3 | 42 | 46 | 9 |
| Nord-Est | 6 | 40 | 45 | 9 |
| Nord-Ouest | 1 | 46 | 41 | 12 |
| Sud-Ouest | 2 | 40 | 53 | 5 |
| Sud Est | 4 | 40 | 48 | 8 |

Détail des résultats

Par catégories politiques

D'après ce que vous savez des annonces du Premier ministre Gabriel Attal, avez-vous le sentiment que cela répond aux attentes et priorités des Français ?

| En % | Oui, complètement | Oui, en partie | Non | Je ne sais pas |
|--|-------------------|----------------|-----------|----------------|
| Total | 4 | 42 | 45 | 9 |
| PREFERENCE PARTISANE | | | | |
| TOTAL GAUCHE | 4 | 39 | 51 | 6 |
| La France insoumise (FI) | 2 | 36 | 58 | 4 |
| EELV / G.s | 3 | 39 | 46 | 12 |
| Le Parti Socialiste (PS) | 8 | 38 | 51 | 3 |
| TOTAL LREM ET ALLIES | 9 | 71 | 15 | 5 |
| La République en marche | 13 | 71 | 13 | 3 |
| TOTAL DROITE | 3 | 53 | 39 | 5 |
| Les Républicains | 3 | 56 | 39 | 2 |
| TOTAL RN/R! | 3 | 35 | 58 | 4 |
| Le Rassemblement National | 1 | 39 | 56 | 4 |
| Reconquête | 12 | 23 | 57 | 8 |
| SANS PREFERENCE PARTISANE | 3 | 40 | 44 | 13 |
| VOTE PRESIDENTIELLE 2022 (1ER TOUR) | | | | |
| Jean-Luc MELENCHON | 3 | 28 | 60 | 9 |
| Yannick JADOT | 4 | 40 | 46 | 10 |
| Emmanuel MACRON | 9 | 65 | 20 | 6 |
| Valérie PECRESSE | 3 | 55 | 42 | 0 |
| Marine LE PEN | 3 | 36 | 54 | 7 |
| Eric ZEMMOUR | 5 | 30 | 65 | 0 |
| Abstention, vote blanc ou nul | 1 | 43 | 46 | 10 |
| VOTE PRESIDENTIELLE 2022 (2ND TOUR) | | | | |
| Emmanuel MACRON | 7 | 59 | 28 | 6 |
| Marine LE PEN | 3 | 34 | 56 | 7 |
| Abstention, vote blanc ou nul | 1 | 34 | 56 | 9 |

Détail des résultats

Par catégories sociodémographiques et professionnelles

Depuis près de deux semaines, des agriculteurs sont mobilisés notamment en bloquant des routes, pour dénoncer leurs difficultés et exprimer leur mécontentement. Quelle est votre attitude à l'égard de la mobilisation de ces agriculteurs ?

| En % | TOTAL SOUTIEN / SYMPATHIE | Vous la soutenez | Vous avez de la sympathie | TOTAL OPPOSITION/HOSTILITE | Vous y êtes opposé | Vous y êtes hostile | Vous y êtes indifférent |
|-----------------------------------|---------------------------|------------------|---------------------------|----------------------------|--------------------|---------------------|-------------------------|
| Total | 85 | 53 | 32 | 9 | 7 | 2 | 6 |
| SEXE DU REpondANT | | | | | | | |
| Un homme | 83 | 51 | 32 | 9 | 7 | 2 | 8 |
| Une femme | 87 | 56 | 31 | 8 | 6 | 2 | 5 |
| AGE DU REpondANT | | | | | | | |
| 18-24 ans | 77 | 45 | 32 | 9 | 8 | 1 | 14 |
| 25-34 ans | 81 | 55 | 26 | 9 | 5 | 4 | 10 |
| 35-49 ans | 84 | 56 | 28 | 10 | 7 | 3 | 6 |
| 50-64 ans | 91 | 62 | 29 | 6 | 5 | 1 | 3 |
| 65 ans et plus | 86 | 46 | 40 | 9 | 7 | 2 | 5 |
| PROFESSION DU REpondANT | | | | | | | |
| ACTIFS | 84 | 55 | 29 | 9 | 7 | 2 | 7 |
| Agric., artisan, comm. | 92 | 52 | 40 | 7 | 7 | 0 | 1 |
| CSP+ | 81 | 52 | 29 | 9 | 7 | 2 | 10 |
| Cadres | 77 | 43 | 34 | 12 | 9 | 3 | 11 |
| Profession Intermédiaire | 84 | 58 | 26 | 7 | 6 | 1 | 9 |
| CSP- | 86 | 58 | 28 | 8 | 5 | 3 | 6 |
| Employé | 88 | 62 | 26 | 8 | 4 | 4 | 4 |
| Ouvrier | 84 | 54 | 30 | 8 | 6 | 2 | 8 |
| INACTIFS | 86 | 51 | 35 | 9 | 7 | 2 | 5 |
| Retraité | 86 | 46 | 40 | 10 | 8 | 2 | 4 |
| Autre inactif | 85 | 61 | 24 | 7 | 5 | 2 | 8 |
| CATEGORIE D'AGGLOMERATION | | | | | | | |
| Communes rurales | 90 | 64 | 26 | 6 | 4 | 2 | 4 |
| Communes urb. de province | 85 | 52 | 33 | 8 | 6 | 2 | 7 |
| De 2.000 à moins de 20.000 hab. | 82 | 51 | 31 | 12 | 8 | 4 | 6 |
| De 20.000 à moins de 100.000 hab. | 90 | 56 | 34 | 6 | 6 | 0 | 4 |
| 100.000 hab. et plus | 85 | 51 | 34 | 8 | 6 | 2 | 7 |
| Agglomération parisienne | 78 | 45 | 33 | 13 | 10 | 3 | 9 |
| REGION DE RESIDENCE (UDAS) | | | | | | | |
| Région Parisienne | 78 | 45 | 33 | 13 | 11 | 2 | 9 |
| Province | 86 | 55 | 31 | 8 | 6 | 2 | 6 |
| Nord-Est | 84 | 51 | 33 | 9 | 6 | 3 | 7 |
| Nord-Ouest | 88 | 59 | 29 | 7 | 6 | 1 | 5 |
| Sud-Ouest | 89 | 52 | 37 | 7 | 7 | 0 | 4 |
| Sud Est | 87 | 58 | 29 | 7 | 4 | 3 | 6 |

Détail des résultats

Par catégories politiques

Depuis près de deux semaines, des agriculteurs sont mobilisés notamment en bloquant des routes, pour dénoncer leurs difficultés et exprimer leur mécontentement. Quelle est votre attitude à l'égard de la mobilisation de ces agriculteurs ?

| En % | TOTAL SOUTIEN / SYMPATHIE | Vous la soutenez | Vous avez de la sympathie | TOTAL OPPOSITION/HOSTILITE | Vous y êtes opposé | Vous y êtes hostile | Vous y êtes indifférent |
|--|---------------------------|------------------|---------------------------|----------------------------|--------------------|---------------------|-------------------------|
| Total | 85 | 53 | 32 | 9 | 7 | 2 | 6 |
| PREFERENCE PARTISANE | | | | | | | |
| TOTAL GAUCHE | 88 | 47 | 41 | 9 | 6 | 3 | 3 |
| La France insoumise (FI) | 85 | 55 | 30 | 10 | 6 | 4 | 5 |
| EELV / G.s | 85 | 37 | 48 | 14 | 10 | 4 | 1 |
| Le Parti Socialiste (PS) | 92 | 55 | 37 | 7 | 3 | 4 | 1 |
| TOTAL LREM ET ALLIES | 76 | 46 | 30 | 18 | 15 | 3 | 6 |
| La République en marche | 69 | 40 | 29 | 22 | 18 | 4 | 9 |
| TOTAL DROITE | 84 | 45 | 39 | 11 | 11 | 0 | 5 |
| Les Républicains | 82 | 45 | 37 | 12 | 12 | 0 | 6 |
| TOTAL RN/R! | 93 | 77 | 16 | 4 | 3 | 1 | 3 |
| Le Rassemblement National | 93 | 79 | 14 | 5 | 3 | 2 | 2 |
| Reconquête | 89 | 59 | 30 | 7 | 7 | 0 | 4 |
| SANS PREFERENCE PARTISANE | 82 | 48 | 34 | 8 | 6 | 2 | 10 |
| VOTE PRESIDENTIELLE 2022 (1ER TOUR) | | | | | | | |
| Jean-Luc MELENCHON | 88 | 51 | 37 | 8 | 5 | 3 | 4 |
| Yannick JADOT | 81 | 53 | 28 | 9 | 9 | 0 | 11 |
| Emmanuel MACRON | 82 | 38 | 44 | 12 | 10 | 2 | 6 |
| Valérie PECRESSE | 86 | 53 | 33 | 14 | 12 | 2 | 0 |
| Marine LE PEN | 90 | 73 | 17 | 6 | 3 | 3 | 4 |
| Eric ZEMMOUR | 93 | 76 | 18 | 7 | 7 | 0 | 0 |
| Abstention, vote blanc ou nul | 86 | 57 | 29 | 4 | 3 | 1 | 10 |
| VOTE PRESIDENTIELLE 2022 (2ND TOUR) | | | | | | | |
| Emmanuel MACRON | 84 | 42 | 42 | 11 | 8 | 3 | 5 |
| Marine LE PEN | 91 | 74 | 17 | 7 | 5 | 2 | 2 |
| Abstention, vote blanc ou nul | 86 | 55 | 31 | 4 | 4 | 0 | 10 |

Détail des résultats

Par catégories sociodémographiques et professionnelles

Certains syndicats d'agriculteurs ont notamment annoncé leur volonté de faire le « siège de Paris » en bloquant les axes autoroutiers qui mènent à la capitale. Vous personnellement, approuvez-vous ce type d'actions ?

| En % | TOTAL OUI | Oui, tout à fait | Oui, plutôt | TOTAL NON | Non, pas vraiment | Non, pas du tout | Sans-réponses |
|-----------------------------------|-----------|------------------|-------------|-----------|-------------------|------------------|---------------|
| Total | 70 | 44 | 26 | 29 | 20 | 9 | 1 |
| SEXE DU REpondANT | | | | | | | |
| Un homme | 69 | 46 | 23 | 31 | 19 | 12 | 0 |
| Une femme | 71 | 42 | 29 | 28 | 21 | 7 | 1 |
| AGE DU REpondANT | | | | | | | |
| 18-24 ans | 79 | 49 | 30 | 20 | 9 | 11 | 1 |
| 25-34 ans | 81 | 58 | 23 | 19 | 11 | 8 | 0 |
| 35-49 ans | 73 | 44 | 29 | 26 | 17 | 9 | 1 |
| 50-64 ans | 72 | 49 | 23 | 28 | 22 | 6 | 0 |
| 65 ans et plus | 57 | 30 | 27 | 42 | 31 | 11 | 1 |
| PROFESSION DU REpondANT | | | | | | | |
| ACTIFS | 74 | 47 | 27 | 25 | 17 | 8 | 1 |
| Agric., artisan, comm. | 69 | 44 | 25 | 31 | 23 | 8 | 0 |
| CSP+ | 69 | 42 | 27 | 31 | 20 | 11 | 0 |
| Cadres | 68 | 40 | 28 | 32 | 20 | 12 | 0 |
| Profession Intermédiaire | 70 | 43 | 27 | 30 | 20 | 10 | 0 |
| CSP- | 79 | 51 | 28 | 20 | 14 | 6 | 1 |
| Employé | 82 | 54 | 28 | 17 | 12 | 5 | 1 |
| Ouvrier | 76 | 48 | 28 | 23 | 15 | 8 | 1 |
| INACTIFS | 66 | 41 | 25 | 34 | 24 | 10 | 0 |
| Retraité | 60 | 33 | 27 | 40 | 30 | 10 | 0 |
| Autre inactif | 77 | 57 | 20 | 23 | 13 | 10 | 0 |
| CATEGORIE D'AGGLOMERATION | | | | | | | |
| Communes rurales | 76 | 50 | 26 | 23 | 17 | 6 | 1 |
| Communes urb. de province | 72 | 45 | 27 | 27 | 19 | 8 | 1 |
| De 2.000 à moins de 20.000 hab. | 71 | 45 | 26 | 28 | 16 | 12 | 1 |
| De 20.000 à moins de 100.000 hab. | 74 | 44 | 30 | 26 | 22 | 4 | 0 |
| 100.000 hab. et plus | 72 | 45 | 27 | 28 | 20 | 8 | 0 |
| Agglomération parisienne | 56 | 33 | 23 | 44 | 28 | 16 | 0 |
| REGION DE RESIDENCE (UDAS) | | | | | | | |
| Région Parisienne | 58 | 34 | 24 | 42 | 27 | 15 | 0 |
| Province | 73 | 46 | 27 | 26 | 18 | 8 | 1 |
| Nord-Est | 73 | 43 | 30 | 27 | 19 | 8 | 0 |
| Nord-Ouest | 74 | 50 | 24 | 25 | 17 | 8 | 1 |
| Sud-Ouest | 72 | 47 | 25 | 28 | 22 | 6 | 0 |
| Sud Est | 73 | 46 | 27 | 26 | 18 | 8 | 1 |

Détail des résultats

Par catégories politiques

Certains syndicats d'agriculteurs ont notamment annoncé leur volonté de faire le « siège de Paris » en bloquant les axes autoroutiers qui mènent à la capitale. Vous personnellement, approuvez-vous ce type d'actions ?

| En % | TOTAL OUI | Oui, tout à fait | Oui, plutôt | TOTAL NON | Non, pas vraiment | Non, pas du tout | Sans-réponses |
|--|-----------|------------------|-------------|-----------|-------------------|------------------|---------------|
| Total | 70 | 44 | 26 | 29 | 20 | 9 | 1 |
| PREFERENCE PARTISANE | | | | | | | |
| TOTAL GAUCHE | 74 | 50 | 24 | 26 | 19 | 7 | 0 |
| La France insoumise (FI) | 87 | 61 | 26 | 13 | 13 | 0 | 0 |
| EELV / G.s | 63 | 41 | 22 | 37 | 22 | 15 | 0 |
| Le Parti Socialiste (PS) | 67 | 52 | 15 | 32 | 23 | 9 | 1 |
| TOTAL LREM ET ALLIES | 51 | 25 | 26 | 49 | 33 | 16 | 0 |
| La République en marche | 49 | 25 | 24 | 51 | 34 | 17 | 0 |
| TOTAL DROITE | 58 | 21 | 37 | 42 | 26 | 16 | 0 |
| Les Républicains | 59 | 25 | 34 | 41 | 27 | 14 | 0 |
| TOTAL RN/R! | 88 | 68 | 20 | 12 | 8 | 4 | 0 |
| Le Rassemblement National | 88 | 70 | 18 | 12 | 8 | 4 | 0 |
| Reconquête | 86 | 49 | 37 | 14 | 11 | 3 | 0 |
| SANS PREFERENCE PARTISANE | 67 | 38 | 29 | 32 | 23 | 9 | 1 |
| VOTE PRESIDENTIELLE 2022 (1ER TOUR) | | | | | | | |
| Jean-Luc MELENCHON | 81 | 50 | 31 | 19 | 14 | 5 | 0 |
| Yannick JADOT | 62 | 48 | 14 | 38 | 31 | 7 | 0 |
| Emmanuel MACRON | 54 | 23 | 31 | 46 | 33 | 13 | 0 |
| Valérie PECRESSE | 48 | 20 | 28 | 52 | 35 | 17 | 0 |
| Marine LE PEN | 86 | 63 | 23 | 13 | 8 | 5 | 1 |
| Eric ZEMMOUR | 86 | 59 | 27 | 14 | 10 | 4 | 0 |
| Abstention, vote blanc ou nul | 68 | 44 | 24 | 31 | 21 | 10 | 1 |
| VOTE PRESIDENTIELLE 2022 (2ND TOUR) | | | | | | | |
| Emmanuel MACRON | 59 | 29 | 30 | 40 | 30 | 10 | 1 |
| Marine LE PEN | 86 | 64 | 22 | 14 | 8 | 6 | 0 |
| Abstention, vote blanc ou nul | 71 | 45 | 26 | 29 | 19 | 10 | 0 |

Détail des résultats

Par catégories sociodémographiques et professionnelles

Certains d'agriculteurs ont également annoncé leur volonté de bloquer le marché de Rungis (marché destiné à alimenter les professionnels de toute la région Île-de-France, plus grand marché de produits agricoles au monde). Vous personnellement, approuvez-vous ce type d'actions ?

| En % | TOTAL OUI | Oui, tout à fait | Oui, plutôt | TOTAL NON | Non, pas vraiment | Non, pas du tout | Sans-réponses |
|-----------------------------------|-----------|------------------|-------------|-----------|-------------------|------------------|---------------|
| Total | 64 | 37 | 27 | 35 | 23 | 12 | 1 |
| SEXE DU REpondANT | | | | | | | |
| Un homme | 64 | 38 | 26 | 35 | 21 | 14 | 1 |
| Une femme | 65 | 37 | 28 | 35 | 24 | 11 | 0 |
| AGE DU REpondANT | | | | | | | |
| 18-24 ans | 71 | 43 | 28 | 28 | 16 | 12 | 1 |
| 25-34 ans | 76 | 49 | 27 | 24 | 14 | 10 | 0 |
| 35-49 ans | 70 | 39 | 31 | 30 | 20 | 10 | 0 |
| 50-64 ans | 65 | 42 | 23 | 34 | 24 | 10 | 1 |
| 65 ans et plus | 50 | 22 | 28 | 50 | 32 | 18 | 0 |
| PROFESSION DU REpondANT | | | | | | | |
| ACTIFS | 69 | 41 | 28 | 30 | 20 | 10 | 1 |
| Agric., artisan, comm. | 76 | 42 | 34 | 24 | 12 | 12 | 0 |
| CSP+ | 62 | 34 | 28 | 37 | 22 | 15 | 1 |
| Cadres | 63 | 37 | 26 | 36 | 22 | 14 | 1 |
| Profession Intermédiaire | 63 | 33 | 30 | 37 | 22 | 15 | 0 |
| CSP- | 74 | 46 | 28 | 25 | 19 | 6 | 1 |
| Employé | 76 | 49 | 27 | 23 | 18 | 5 | 1 |
| Ouvrier | 72 | 43 | 29 | 27 | 19 | 8 | 1 |
| INACTIFS | 58 | 33 | 25 | 42 | 27 | 15 | 0 |
| Retraité | 51 | 25 | 26 | 49 | 32 | 17 | 0 |
| Autre inactif | 73 | 49 | 24 | 27 | 15 | 12 | 0 |
| CATEGORIE D'AGGLOMERATION | | | | | | | |
| Communes rurales | 71 | 45 | 26 | 29 | 19 | 10 | 0 |
| Communes urb. de province | 67 | 38 | 29 | 33 | 22 | 11 | 0 |
| De 2.000 à moins de 20.000 hab. | 67 | 40 | 27 | 32 | 21 | 11 | 1 |
| De 20.000 à moins de 100.000 hab. | 67 | 33 | 34 | 33 | 23 | 10 | 0 |
| 100.000 hab. et plus | 66 | 39 | 27 | 33 | 22 | 11 | 1 |
| Agglomération parisienne | 48 | 26 | 22 | 51 | 29 | 22 | 1 |
| REGION DE RESIDENCE (UDAS) | | | | | | | |
| Région Parisienne | 49 | 27 | 22 | 50 | 30 | 20 | 1 |
| Province | 68 | 40 | 28 | 32 | 21 | 11 | 0 |
| Nord-Est | 63 | 34 | 29 | 36 | 23 | 13 | 1 |
| Nord-Ouest | 69 | 41 | 28 | 30 | 19 | 11 | 1 |
| Sud-Ouest | 72 | 46 | 26 | 28 | 20 | 8 | 0 |
| Sud Est | 69 | 41 | 28 | 31 | 22 | 9 | 0 |

Détail des résultats

Par catégories politiques

Certains d'agriculteurs ont également annoncé leur volonté de bloquer le marché de Rungis (marché destiné à alimenter les professionnels de toute la région Île-de-France, plus grand marché de produits agricoles au monde). Vous personnellement, approuvez-vous ce type d'actions ?

| En % | TOTAL OUI | Oui, tout à fait | Oui, plutôt | TOTAL NON | Non, pas vraiment | Non, pas du tout | Sans-réponses |
|--|-----------|------------------|-------------|-----------|-------------------|------------------|---------------|
| Total | 64 | 37 | 27 | 35 | 23 | 12 | 1 |
| PREFERENCE PARTISANE | | | | | | | |
| TOTAL GAUCHE | 69 | 45 | 24 | 31 | 19 | 12 | 0 |
| La France insoumise (FI) | 88 | 59 | 29 | 12 | 3 | 9 | 0 |
| EELV / G.s | 56 | 33 | 23 | 44 | 28 | 16 | 0 |
| Le Parti Socialiste (PS) | 59 | 43 | 16 | 41 | 29 | 12 | 0 |
| TOTAL LREM ET ALLIES | 43 | 23 | 20 | 57 | 32 | 25 | 0 |
| La République en marche | 42 | 22 | 20 | 58 | 34 | 24 | 0 |
| TOTAL DROITE | 45 | 16 | 29 | 53 | 35 | 18 | 2 |
| Les Républicains | 47 | 19 | 28 | 50 | 33 | 17 | 3 |
| TOTAL RN/R! | 84 | 57 | 27 | 16 | 11 | 5 | 0 |
| Le Rassemblement National | 84 | 59 | 25 | 16 | 10 | 6 | 0 |
| Reconquête | 81 | 42 | 39 | 19 | 16 | 3 | 0 |
| SANS PREFERENCE PARTISANE | 62 | 31 | 31 | 37 | 26 | 11 | 1 |
| VOTE PRESIDENTIELLE 2022 (1ER TOUR) | | | | | | | |
| Jean-Luc MELENCHON | 75 | 46 | 29 | 25 | 14 | 11 | 0 |
| Yannick JADOT | 60 | 43 | 17 | 40 | 30 | 10 | 0 |
| Emmanuel MACRON | 45 | 18 | 27 | 55 | 37 | 18 | 0 |
| Valérie PECRESSE | 42 | 15 | 27 | 58 | 36 | 22 | 0 |
| Marine LE PEN | 80 | 51 | 29 | 20 | 12 | 8 | 0 |
| Eric ZEMMOUR | 85 | 53 | 32 | 15 | 9 | 6 | 0 |
| Abstention, vote blanc ou nul | 65 | 37 | 28 | 34 | 23 | 11 | 1 |
| VOTE PRESIDENTIELLE 2022 (2ND TOUR) | | | | | | | |
| Emmanuel MACRON | 52 | 24 | 28 | 48 | 32 | 16 | 0 |
| Marine LE PEN | 81 | 54 | 27 | 19 | 12 | 7 | 0 |
| Abstention, vote blanc ou nul | 67 | 40 | 27 | 32 | 21 | 11 | 1 |

Détail des résultats

Par catégories sociodémographiques et professionnelles

Pour manifester leur colère et faire entendre leurs revendications, des agriculteurs ont notamment dégradé des magasins, entrepôts et des bâtiments publics. Lorsque vous pensez à ces actes de dégradation parfois violents, vous diriez que... ?

| En % | Vous les comprenez | | | Vous les condamnez | | |
|-----------------------------------|--------------------|-----------|---------------|--------------------|-----------|---------------|
| | Oui | Non | Sans-réponses | Oui | Non | Sans-réponses |
| Total | 49 | 50 | 1 | 69 | 30 | 1 |
| SEXE DU REpondANT | | | | | | |
| Un homme | 49 | 50 | 1 | 70 | 29 | 1 |
| Une femme | 50 | 49 | 1 | 69 | 30 | 1 |
| AGE DU REpondANT | | | | | | |
| 18-24 ans | 54 | 45 | 1 | 59 | 38 | 3 |
| 25-34 ans | 64 | 36 | 0 | 57 | 43 | 0 |
| 35-49 ans | 48 | 51 | 1 | 71 | 28 | 1 |
| 50-64 ans | 49 | 51 | 0 | 69 | 30 | 1 |
| 65 ans et plus | 40 | 57 | 3 | 78 | 21 | 1 |
| PROFESSION DU REpondANT | | | | | | |
| ACTIFS | 52 | 47 | 1 | 66 | 33 | 1 |
| Agric., artisan, comm. | 63 | 37 | 0 | 61 | 39 | 0 |
| CSP+ | 49 | 51 | 0 | 72 | 28 | 0 |
| Cadres | 53 | 47 | 0 | 71 | 29 | 0 |
| Profession Intermédiaire | 47 | 53 | 0 | 72 | 27 | 1 |
| CSP- | 54 | 45 | 1 | 62 | 37 | 1 |
| Employé | 54 | 46 | 0 | 63 | 36 | 1 |
| Ouvrier | 53 | 44 | 3 | 60 | 38 | 2 |
| INACTIFS | 44 | 54 | 2 | 74 | 25 | 1 |
| Retraité | 42 | 56 | 2 | 78 | 21 | 1 |
| Autre inactif | 51 | 49 | 0 | 64 | 34 | 2 |
| CATEGORIE D'AGGLOMERATION | | | | | | |
| Communes rurales | 51 | 49 | 0 | 65 | 34 | 1 |
| Communes urb. de province | 48 | 51 | 1 | 70 | 29 | 1 |
| De 2.000 à moins de 20.000 hab. | 47 | 51 | 2 | 68 | 30 | 2 |
| De 20.000 à moins de 100.000 hab. | 45 | 54 | 1 | 75 | 25 | 0 |
| 100.000 hab. et plus | 49 | 50 | 1 | 69 | 31 | 0 |
| Agglomération parisienne | 53 | 45 | 2 | 72 | 27 | 1 |
| REGION DE RESIDENCE (UDAS) | | | | | | |
| Région Parisienne | 53 | 46 | 1 | 74 | 25 | 1 |
| Province | 48 | 51 | 1 | 68 | 31 | 1 |
| Nord-Est | 50 | 49 | 1 | 66 | 33 | 1 |
| Nord-Ouest | 46 | 52 | 2 | 66 | 32 | 2 |
| Sud-Ouest | 54 | 45 | 1 | 75 | 25 | 0 |
| Sud Est | 47 | 53 | 0 | 69 | 30 | 1 |

Détail des résultats

Par catégories politiques

Pour manifester leur colère et faire entendre leurs revendications, des agriculteurs ont notamment dégradé des magasins, entrepôts et des bâtiments publics. Lorsque vous pensez à ces actes de dégradation parfois violents, vous diriez que... ?

| En % | Vous les comprenez | | | Vous les condamnez | | |
|--|--------------------|-----------|---------------|--------------------|-----------|---------------|
| | Oui | Non | Sans-réponses | Oui | Non | Sans-réponses |
| Total | 49 | 50 | 1 | 69 | 30 | 1 |
| PREFERENCE PARTISANE | | | | | | |
| TOTAL GAUCHE | 55 | 44 | 1 | 71 | 28 | 1 |
| La France insoumise (FI) | 75 | 25 | 0 | 54 | 46 | 0 |
| EELV / G.s | 52 | 44 | 4 | 79 | 16 | 5 |
| Le Parti Socialiste (PS) | 45 | 55 | 0 | 79 | 21 | 0 |
| TOTAL LREM ET ALLIES | 42 | 58 | 0 | 83 | 17 | 0 |
| La République en marche | 42 | 58 | 0 | 82 | 18 | 0 |
| TOTAL DROITE | 36 | 59 | 5 | 85 | 15 | 0 |
| Les Républicains | 36 | 57 | 7 | 88 | 12 | 0 |
| TOTAL RN/R! | 57 | 42 | 1 | 57 | 42 | 1 |
| Le Rassemblement National | 54 | 45 | 1 | 60 | 39 | 1 |
| Reconquête | 52 | 48 | 0 | 46 | 54 | 0 |
| SANS PREFERENCE PARTISANE | 45 | 54 | 1 | 70 | 29 | 1 |
| VOTE PRESIDENTIELLE 2022 (1ER TOUR) | | | | | | |
| Jean-Luc MELENCHON | 65 | 35 | 0 | 61 | 39 | 0 |
| Yannick JADOT | 44 | 56 | 0 | 84 | 16 | 0 |
| Emmanuel MACRON | 34 | 65 | 1 | 84 | 16 | 0 |
| Valérie PECRESSE | 36 | 62 | 2 | 87 | 13 | 0 |
| Marine LE PEN | 53 | 46 | 1 | 58 | 41 | 1 |
| Eric ZEMMOUR | 64 | 36 | 0 | 66 | 34 | 0 |
| Abstention, vote blanc ou nul | 49 | 49 | 2 | 69 | 29 | 2 |
| VOTE PRESIDENTIELLE 2022 (2ND TOUR) | | | | | | |
| Emmanuel MACRON | 43 | 57 | 0 | 81 | 19 | 0 |
| Marine LE PEN | 55 | 44 | 1 | 57 | 42 | 1 |
| Abstention, vote blanc ou nul | 54 | 45 | 1 | 68 | 30 | 2 |

Détail des résultats

Par catégories sociodémographiques et professionnelles

La semaine dernière, lors d'une visite sur une exploitation agricole et sur un barrage d'autoroutes, et ce mardi lors de son discours de politique générale devant l'Assemblée Nationale, le Premier ministre Gabriel Attal a annoncé un certain nombre de mesures en réponse à la mobilisation des agriculteurs. D'après ce que vous en savez, quelle est votre opinion concernant ces mesures ?

| En % | Les mesures proposées par Gabriel Attal sont à la hauteur des attentes des agriculteurs | Les mesures vont dans le bon sens mais ne sont pas suffisantes | Les mesures proposées par Gabriel Attal ne correspondant pas du tout aux attentes des agriculteurs | Sans-réponses |
|-----------------------------------|---|--|--|---------------|
| Total | 7 | 59 | 33 | 1 |
| SEXE DU REpondANT | | | | |
| Un homme | 8 | 53 | 38 | 1 |
| Une femme | 5 | 66 | 28 | 1 |
| AGE DU REpondANT | | | | |
| 18-24 ans | 11 | 46 | 40 | 3 |
| 25-34 ans | 8 | 48 | 43 | 1 |
| 35-49 ans | 7 | 61 | 32 | 0 |
| 50-64 ans | 6 | 57 | 37 | 0 |
| 65 ans et plus | 6 | 73 | 20 | 1 |
| PROFESSION DU REpondANT | | | | |
| ACTIFS | 6 | 57 | 36 | 1 |
| Agric., artisan, comm. | 5 | 57 | 38 | 0 |
| CSP+ | 8 | 59 | 32 | 1 |
| Cadres | 8 | 54 | 38 | 0 |
| Profession Intermédiaire | 8 | 62 | 29 | 1 |
| CSP- | 5 | 54 | 40 | 1 |
| Employé | 5 | 56 | 38 | 1 |
| Ouvrier | 6 | 51 | 42 | 1 |
| INACTIFS | 7 | 64 | 28 | 1 |
| Retraité | 7 | 71 | 21 | 1 |
| Autre inactif | 9 | 48 | 42 | 1 |
| CATEGORIE D'AGGLOMERATION | | | | |
| Communes rurales | 7 | 57 | 36 | 0 |
| Communes urb. de province | 6 | 59 | 34 | 1 |
| De 2.000 à moins de 20.000 hab. | 7 | 54 | 38 | 1 |
| De 20.000 à moins de 100.000 hab. | 9 | 60 | 31 | 0 |
| 100.000 hab. et plus | 5 | 60 | 34 | 1 |
| Agglomération parisienne | 10 | 66 | 23 | 1 |
| REGION DE RESIDENCE (UDAS) | | | | |
| Région Parisienne | 11 | 65 | 23 | 1 |
| Province | 6 | 58 | 35 | 1 |
| Nord-Est | 6 | 65 | 28 | 1 |
| Nord-Ouest | 7 | 55 | 36 | 2 |
| Sud-Ouest | 6 | 50 | 43 | 1 |
| Sud Est | 5 | 59 | 36 | 0 |

Détail des résultats

Par catégories politiques

La semaine dernière, lors d'une visite sur une exploitation agricole et sur un barrage d'autoroutes, et ce mardi lors de son discours de politique générale devant l'Assemblée Nationale, le Premier ministre Gabriel Attal a annoncé un certain nombre de mesures en réponse à la mobilisation des agriculteurs. D'après ce que vous en savez, quelle est votre opinion concernant ces mesures ?

| En % | Les mesures proposées par Gabriel Attal sont à la hauteur des attentes des agriculteurs | Les mesures vont dans le bon sens mais ne sont pas suffisantes | Les mesures proposées par Gabriel Attal ne correspondant pas du tout aux attentes des agriculteurs | Sans-réponses |
|--|---|--|--|---------------|
| Total | 7 | 59 | 33 | 1 |
| PREFERENCE PARTISANE | | | | |
| TOTAL GAUCHE | 7 | 57 | 35 | 1 |
| La France insoumise (FI) | 6 | 47 | 47 | 0 |
| EELV / G.s | 6 | 57 | 37 | 0 |
| Le Parti Socialiste (PS) | 13 | 63 | 24 | 0 |
| TOTAL LREM ET ALLIES | 20 | 70 | 10 | 0 |
| La République en marche | 21 | 72 | 7 | 0 |
| TOTAL DROITE | 6 | 72 | 22 | 0 |
| Les Républicains | 6 | 70 | 24 | 0 |
| TOTAL RN/RI | 3 | 49 | 48 | 0 |
| Le Rassemblement National | 4 | 54 | 42 | 0 |
| Reconquête | 4 | 40 | 56 | 0 |
| SANS PREFERENCE PARTISANE | 6 | 61 | 32 | 1 |
| VOTE PRESIDENTIELLE 2022 (1ER TOUR) | | | | |
| Jean-Luc MELENCHON | 7 | 50 | 43 | 0 |
| Yannick JADOT | 8 | 54 | 38 | 0 |
| Emmanuel MACRON | 13 | 76 | 10 | 1 |
| Valérie PECRESSE | 10 | 77 | 13 | 0 |
| Marine LE PEN | 4 | 53 | 43 | 0 |
| Eric ZEMMOUR | 2 | 47 | 51 | 0 |
| Abstention, vote blanc ou nul | 3 | 60 | 36 | 1 |
| VOTE PRESIDENTIELLE 2022 (2ND TOUR) | | | | |
| Emmanuel MACRON | 11 | 72 | 17 | 0 |
| Marine LE PEN | 4 | 52 | 44 | 0 |
| Abstention, vote blanc ou nul | 3 | 54 | 42 | 1 |

Détail des résultats

Par catégories sociodémographiques et professionnelles

Concernant la mobilisation des agriculteurs, de laquelle des opinions suivantes êtes-vous le plus proche ?

| En % | La mobilisation doit se durcir, s'accroître (blocages plus importants, plus nombreux) | La mobilisation doit continuer de la même façon qu'actuellement | La mobilisation doit s'arrêter | Sans-réponses |
|-----------------------------------|---|---|--------------------------------|---------------|
| Total | 34 | 45 | 20 | 1 |
| SEXE DU REpondANT | | | | |
| Un homme | 35 | 43 | 21 | 1 |
| Une femme | 33 | 46 | 20 | 1 |
| AGE DU REpondANT | | | | |
| 18-24 ans | 34 | 45 | 18 | 3 |
| 25-34 ans | 40 | 42 | 17 | 1 |
| 35-49 ans | 36 | 49 | 14 | 1 |
| 50-64 ans | 39 | 41 | 20 | 0 |
| 65 ans et plus | 24 | 47 | 28 | 1 |
| PROFESSION DU REpondANT | | | | |
| ACTIFS | 37 | 44 | 18 | 1 |
| Agric., artisan, comm. | 47 | 37 | 14 | 2 |
| CSP+ | 33 | 45 | 20 | 2 |
| Cadres | 33 | 48 | 18 | 1 |
| Profession Intermédiaire | 34 | 43 | 21 | 2 |
| CSP- | 39 | 44 | 16 | 1 |
| Employé | 40 | 45 | 15 | 0 |
| Ouvrier | 37 | 43 | 19 | 1 |
| INACTIFS | 30 | 46 | 23 | 1 |
| Retraité | 27 | 44 | 28 | 1 |
| Autre inactif | 36 | 51 | 13 | 0 |
| CATEGORIE D'AGGLOMERATION | | | | |
| Communes rurales | 41 | 42 | 16 | 1 |
| Communes urb. de province | 34 | 47 | 18 | 1 |
| De 2.000 à moins de 20.000 hab. | 39 | 42 | 18 | 1 |
| De 20.000 à moins de 100.000 hab. | 29 | 52 | 17 | 2 |
| 100.000 hab. et plus | 33 | 47 | 20 | 0 |
| Agglomération parisienne | 26 | 44 | 30 | 0 |
| REGION DE RESIDENCE (UDAS) | | | | |
| Région Parisienne | 27 | 44 | 29 | 0 |
| Province | 36 | 45 | 18 | 1 |
| Nord-Est | 37 | 43 | 19 | 1 |
| Nord-Ouest | 32 | 50 | 16 | 2 |
| Sud-Ouest | 36 | 47 | 16 | 1 |
| Sud Est | 37 | 43 | 19 | 1 |

Détail des résultats

Par catégories politiques

Concernant la mobilisation des agriculteurs, de laquelle des opinions suivantes êtes-vous le plus proche ?

| En % | La mobilisation doit se durcir, s'accroître (blocages plus importants, plus nombreux) | La mobilisation doit continuer de la même façon qu'actuellement | La mobilisation doit s'arrêter | Sans-réponses |
|--|---|---|--------------------------------|---------------|
| Total | 34 | 45 | 20 | 1 |
| PREFERENCE PARTISANE | | | | |
| TOTAL GAUCHE | 36 | 43 | 21 | 0 |
| La France insoumise (FI) | 34 | 56 | 9 | 1 |
| EELV / G.s | 28 | 42 | 30 | 0 |
| Le Parti Socialiste (PS) | 38 | 36 | 26 | 0 |
| TOTAL LREM ET ALLIES | 15 | 48 | 37 | 0 |
| La République en marche | 17 | 41 | 42 | 0 |
| TOTAL DROITE | 18 | 57 | 25 | 0 |
| Les Républicains | 22 | 54 | 24 | 0 |
| TOTAL RN/RI | 56 | 36 | 7 | 1 |
| Le Rassemblement National | 52 | 38 | 9 | 1 |
| Reconquête | 65 | 31 | 0 | 4 |
| SANS PREFERENCE PARTISANE | 28 | 50 | 21 | 1 |
| VOTE PRESIDENTIELLE 2022 (1ER TOUR) | | | | |
| Jean-Luc MELENCHON | 40 | 45 | 14 | 1 |
| Yannick JADOT | 31 | 38 | 31 | 0 |
| Emmanuel MACRON | 13 | 47 | 40 | 0 |
| Valérie PECRESSE | 14 | 54 | 32 | 0 |
| Marine LE PEN | 52 | 36 | 11 | 1 |
| Eric ZEMMOUR | 63 | 29 | 6 | 2 |
| Abstention, vote blanc ou nul | 31 | 53 | 15 | 1 |
| VOTE PRESIDENTIELLE 2022 (2ND TOUR) | | | | |
| Emmanuel MACRON | 19 | 49 | 32 | 0 |
| Marine LE PEN | 54 | 36 | 9 | 1 |
| Abstention, vote blanc ou nul | 36 | 47 | 16 | 1 |

Détail des résultats

Par catégories sociodémographiques et professionnelles

De manière générale, diriez-vous que les premiers pas et les premières décisions de Gabriel Attal en tant que Premier ministre vont plutôt dans la bonne ou la mauvaise direction ?

| En % | La bonne direction | La mauvaise direction | Sans-réponses |
|-----------------------------------|--------------------|-----------------------|---------------|
| Total | 52 | 47 | 1 |
| SEXE DU REpondANT | | | |
| Un homme | 47 | 52 | 1 |
| Une femme | 56 | 43 | 1 |
| AGE DU REpondANT | | | |
| 18-24 ans | 47 | 50 | 3 |
| 25-34 ans | 42 | 58 | 0 |
| 35-49 ans | 50 | 49 | 1 |
| 50-64 ans | 47 | 53 | 0 |
| 65 ans et plus | 65 | 33 | 2 |
| PROFESSION DU REpondANT | | | |
| ACTIFS | 49 | 50 | 1 |
| Agric., artisan, comm. | 51 | 48 | 1 |
| CSP+ | 52 | 47 | 1 |
| Cadres | 53 | 47 | 0 |
| Profession Intermédiaire | 51 | 48 | 1 |
| CSP- | 45 | 54 | 1 |
| Employé | 45 | 55 | 0 |
| Ouvrier | 46 | 53 | 1 |
| INACTIFS | 55 | 43 | 2 |
| Retraité | 63 | 35 | 2 |
| Autre inactif | 39 | 59 | 2 |
| CATEGORIE D'AGGLOMERATION | | | |
| Communes rurales | 50 | 50 | 0 |
| Communes urb. de province | 49 | 49 | 2 |
| De 2.000 à moins de 20.000 hab. | 44 | 52 | 4 |
| De 20.000 à moins de 100.000 hab. | 52 | 47 | 1 |
| 100.000 hab. et plus | 51 | 49 | 0 |
| Agglomération parisienne | 63 | 37 | 0 |
| REGION DE RESIDENCE (UDAS) | | | |
| Région Parisienne | 62 | 38 | 0 |
| Province | 49 | 50 | 1 |
| Nord-Est | 45 | 55 | 0 |
| Nord-Ouest | 48 | 50 | 2 |
| Sud-Ouest | 52 | 48 | 0 |
| Sud Est | 53 | 45 | 2 |

Détail des résultats

Par catégories politiques

De manière générale, diriez-vous que les premiers pas et les premières décisions de Gabriel Attal en tant que Premier ministre vont plutôt dans la bonne ou la mauvaise direction ?

| En % | La bonne direction | La mauvaise direction | Sans-réponses |
|--|--------------------|-----------------------|---------------|
| Total | 52 | 47 | 1 |
| PREFERENCE PARTISANE | | | |
| TOTAL GAUCHE | 51 | 49 | 0 |
| La France insoumise (FI) | 35 | 65 | 0 |
| EELV / G.s | 58 | 42 | 0 |
| Le Parti Socialiste (PS) | 59 | 41 | 0 |
| TOTAL LREM ET ALLIES | 89 | 11 | 0 |
| La République en marche | 93 | 7 | 0 |
| TOTAL DROITE | 62 | 38 | 0 |
| Les Républicains | 62 | 38 | 0 |
| TOTAL RN/R! | 33 | 65 | 2 |
| Le Rassemblement National | 37 | 61 | 2 |
| Reconquête | 23 | 77 | 0 |
| SANS PREFERENCE PARTISANE | 50 | 48 | 2 |
| VOTE PRESIDENTIELLE 2022 (1ER TOUR) | | | |
| Jean-Luc MELENCHON | 40 | 58 | 2 |
| Yannick JADOT | 44 | 56 | 0 |
| Emmanuel MACRON | 86 | 14 | 0 |
| Valérie PECRESSE | 65 | 35 | 0 |
| Marine LE PEN | 39 | 59 | 2 |
| Eric ZEMMOUR | 39 | 61 | 0 |
| Abstention, vote blanc ou nul | 45 | 54 | 1 |
| VOTE PRESIDENTIELLE 2022 (2ND TOUR) | | | |
| Emmanuel MACRON | 73 | 26 | 1 |
| Marine LE PEN | 38 | 61 | 1 |
| Abstention, vote blanc ou nul | 40 | 59 | 1 |

Détail des résultats

Par catégories sociodémographiques et professionnelles

Depuis la nomination de Gabriel Attal en tant que Premier ministre le 9 janvier dernier, diriez-vous que ... ?

| En % | Cela ne marque pas de changement de style et de méthode dans le quinquennat d'Emmanuel Macron | Cela marque un changement de style et de méthode dans le quinquennat d'Emmanuel Macron | Sans-réponses |
|-----------------------------------|---|--|---------------|
| Total | 65 | 34 | 1 |
| SEXE DU REpondANT | | | |
| Un homme | 66 | 33 | 1 |
| Une femme | 63 | 36 | 1 |
| AGE DU REpondANT | | | |
| 18-24 ans | 56 | 39 | 5 |
| 25-34 ans | 74 | 25 | 1 |
| 35-49 ans | 67 | 31 | 2 |
| 50-64 ans | 68 | 32 | 0 |
| 65 ans et plus | 57 | 43 | 0 |
| PROFESSION DU REpondANT | | | |
| ACTIFS | 69 | 30 | 1 |
| Agric., artisan, comm. | 60 | 40 | 0 |
| CSP+ | 72 | 27 | 1 |
| Cadres | 74 | 26 | 0 |
| Profession Intermédiaire | 72 | 27 | 1 |
| CSP- | 68 | 31 | 1 |
| Employé | 65 | 34 | 1 |
| Ouvrier | 71 | 28 | 1 |
| INACTIFS | 59 | 40 | 1 |
| Retraité | 59 | 41 | 0 |
| Autre inactif | 59 | 37 | 4 |
| CATEGORIE D'AGGLOMERATION | | | |
| Communes rurales | 69 | 30 | 1 |
| Communes urb. de province | 66 | 33 | 1 |
| De 2.000 à moins de 20.000 hab. | 67 | 29 | 4 |
| De 20.000 à moins de 100.000 hab. | 61 | 39 | 0 |
| 100.000 hab. et plus | 67 | 32 | 1 |
| Agglomération parisienne | 56 | 44 | 0 |
| REGION DE RESIDENCE (UDAS) | | | |
| Région Parisienne | 56 | 44 | 0 |
| Province | 67 | 32 | 1 |
| Nord-Est | 69 | 30 | 1 |
| Nord-Ouest | 64 | 34 | 2 |
| Sud-Ouest | 65 | 35 | 0 |
| Sud Est | 68 | 30 | 2 |

Détail des résultats

Par catégories politiques

Depuis la nomination de Gabriel Attal en tant que Premier ministre le 9 janvier dernier, diriez-vous que ... ?

| En % | Cela ne marque pas de changement de style et de méthode dans le quinquennat d'Emmanuel Macron | Cela marque un changement de style et de méthode dans le quinquennat d'Emmanuel Macron | Sans-réponses |
|--|---|--|---------------|
| Total | 65 | 34 | 1 |
| PREFERENCE PARTISANE | | | |
| TOTAL GAUCHE | 71 | 29 | 0 |
| La France insoumise (FI) | 79 | 21 | 0 |
| EELV / G.s | 65 | 34 | 1 |
| Le Parti Socialiste (PS) | 70 | 30 | 0 |
| TOTAL LREM ET ALLIES | 36 | 64 | 0 |
| La République en marche | 34 | 66 | 0 |
| TOTAL DROITE | 51 | 49 | 0 |
| Les Républicains | 51 | 49 | 0 |
| TOTAL RN/RI | 72 | 27 | 1 |
| Le Rassemblement National | 71 | 27 | 2 |
| Reconquête | 67 | 33 | 0 |
| SANS PREFERENCE PARTISANE | 66 | 32 | 2 |
| VOTE PRESIDENTIELLE 2022 (1ER TOUR) | | | |
| Jean-Luc MELENCHON | 78 | 22 | 0 |
| Yannick JADOT | 72 | 26 | 2 |
| Emmanuel MACRON | 41 | 58 | 1 |
| Valérie PECRESSE | 54 | 46 | 0 |
| Marine LE PEN | 71 | 29 | 0 |
| Eric ZEMMOUR | 71 | 29 | 0 |
| Abstention, vote blanc ou nul | 67 | 31 | 2 |
| VOTE PRESIDENTIELLE 2022 (2ND TOUR) | | | |
| Emmanuel MACRON | 51 | 49 | 0 |
| Marine LE PEN | 72 | 28 | 0 |
| Abstention, vote blanc ou nul | 74 | 24 | 2 |

Détail des résultats

Par catégories sociodémographiques et professionnelles

Pour chacune des propositions suivantes, diriez-vous qu'elle s'applique plutôt bien ou plutôt mal à Gabriel Attal ?

| En % - TOTAL S'APPLIQUE BIEN | Dynamique | Courageux | Audacieux | Sympathique | A l'écoute | Compétent | Capable de faire des compromis avec les oppositions | Sincère | Rassurant | Capable de rassembler les Français | Autoritaire | Capable de réformer le pays | Comprend les gens comme vous | Il vous inquiète | Obtient des résultats | Arrogant |
|-----------------------------------|-----------|-----------|-----------|-------------|------------|-----------|---|-----------|-----------|------------------------------------|-------------|-----------------------------|------------------------------|------------------|-----------------------|-----------|
| Total | 70 | 63 | 62 | 61 | 55 | 53 | 49 | 46 | 43 | 41 | 41 | 40 | 40 | 40 | 39 | 37 |
| SEXE DU REpondANT | | | | | | | | | | | | | | | | |
| Un homme | 68 | 61 | 57 | 58 | 51 | 51 | 46 | 44 | 40 | 38 | 40 | 36 | 37 | 41 | 38 | 39 |
| Une femme | 73 | 64 | 66 | 64 | 58 | 56 | 52 | 47 | 46 | 43 | 42 | 43 | 42 | 40 | 40 | 34 |
| AGE DU REpondANT | | | | | | | | | | | | | | | | |
| 18-24 ans | 50 | 42 | 45 | 45 | 38 | 42 | 40 | 28 | 30 | 30 | 29 | 32 | 22 | 40 | 38 | 42 |
| 25-34 ans | 59 | 49 | 50 | 52 | 42 | 44 | 36 | 33 | 31 | 35 | 38 | 31 | 32 | 47 | 35 | 45 |
| 35-49 ans | 71 | 58 | 61 | 58 | 53 | 51 | 44 | 42 | 44 | 37 | 34 | 37 | 39 | 43 | 36 | 39 |
| 50-64 ans | 73 | 66 | 62 | 63 | 55 | 51 | 47 | 44 | 42 | 39 | 43 | 38 | 39 | 42 | 34 | 37 |
| 65 ans et plus | 83 | 79 | 75 | 75 | 71 | 68 | 67 | 65 | 57 | 54 | 52 | 54 | 53 | 32 | 50 | 27 |
| PROFESSION DU REpondANT | | | | | | | | | | | | | | | | |
| ACTIFS | 69 | 58 | 58 | 57 | 51 | 49 | 42 | 41 | 40 | 37 | 37 | 36 | 37 | 42 | 35 | 40 |
| Agric., artisan, comm. | 66 | 65 | 67 | 59 | 50 | 50 | 51 | 50 | 43 | 42 | 48 | 43 | 42 | 43 | 40 | 42 |
| CSP+ | 76 | 64 | 62 | 62 | 54 | 52 | 45 | 43 | 42 | 36 | 37 | 38 | 36 | 40 | 37 | 40 |
| Cadres | 74 | 62 | 58 | 64 | 53 | 51 | 45 | 45 | 42 | 42 | 38 | 39 | 36 | 40 | 47 | 42 |
| Profession Intermédiaire | 77 | 65 | 65 | 61 | 55 | 53 | 46 | 41 | 43 | 32 | 36 | 37 | 36 | 40 | 32 | 38 |
| CSP- | 63 | 52 | 53 | 53 | 48 | 46 | 39 | 38 | 36 | 37 | 36 | 34 | 36 | 44 | 31 | 40 |
| Employé | 66 | 53 | 58 | 54 | 50 | 48 | 42 | 37 | 36 | 37 | 38 | 35 | 35 | 47 | 30 | 41 |
| Ouvrier | 58 | 51 | 46 | 50 | 47 | 43 | 35 | 39 | 37 | 37 | 31 | 31 | 37 | 41 | 33 | 37 |
| INACTIFS | 74 | 69 | 67 | 67 | 60 | 60 | 58 | 52 | 49 | 46 | 47 | 45 | 44 | 37 | 45 | 31 |
| Retraité | 84 | 78 | 74 | 74 | 69 | 67 | 64 | 62 | 55 | 51 | 52 | 50 | 51 | 34 | 48 | 28 |
| Autre inactif | 54 | 50 | 50 | 54 | 42 | 46 | 47 | 32 | 38 | 36 | 34 | 33 | 32 | 45 | 40 | 41 |
| CATEGORIE D'AGGLOMERATION | | | | | | | | | | | | | | | | |
| Communes rurales | 67 | 59 | 58 | 51 | 48 | 51 | 46 | 40 | 35 | 36 | 37 | 32 | 34 | 38 | 29 | 38 |
| Communes urb. de province | 68 | 62 | 61 | 62 | 54 | 52 | 48 | 45 | 44 | 40 | 41 | 40 | 39 | 43 | 40 | 37 |
| De 2.000 à moins de 20.000 hab. | 64 | 58 | 55 | 57 | 49 | 41 | 40 | 37 | 33 | 33 | 40 | 34 | 31 | 49 | 30 | 45 |
| De 20.000 à moins de 100.000 hab. | 72 | 65 | 64 | 64 | 57 | 57 | 53 | 48 | 52 | 44 | 44 | 45 | 47 | 38 | 46 | 34 |
| 100.000 hab. et plus | 70 | 62 | 63 | 64 | 56 | 56 | 50 | 47 | 46 | 42 | 41 | 41 | 41 | 41 | 43 | 35 |
| Agglomération parisienne | 84 | 71 | 68 | 72 | 67 | 63 | 58 | 56 | 55 | 49 | 46 | 52 | 48 | 34 | 49 | 32 |
| REGION DE RESIDENCE (UDAS) | | | | | | | | | | | | | | | | |
| Région Parisienne | 83 | 71 | 67 | 70 | 66 | 62 | 57 | 56 | 52 | 49 | 46 | 50 | 47 | 33 | 48 | 32 |
| Province | 68 | 61 | 60 | 60 | 53 | 51 | 47 | 43 | 41 | 39 | 40 | 38 | 38 | 42 | 38 | 37 |
| Nord-Est | 65 | 58 | 57 | 59 | 50 | 52 | 45 | 42 | 41 | 39 | 36 | 38 | 39 | 39 | 35 | 39 |
| Nord-Ouest | 68 | 61 | 58 | 55 | 49 | 52 | 47 | 43 | 42 | 36 | 40 | 38 | 38 | 42 | 37 | 37 |
| Sud-Ouest | 63 | 60 | 59 | 61 | 55 | 47 | 47 | 39 | 43 | 42 | 49 | 39 | 37 | 44 | 45 | 46 |
| Sud Est | 71 | 63 | 66 | 63 | 56 | 53 | 49 | 45 | 41 | 40 | 40 | 37 | 37 | 43 | 36 | 35 |

Détail des résultats

Par catégories politiques

Pour chacune des propositions suivantes, diriez-vous qu'elle s'applique plutôt bien ou plutôt mal à Gabriel Attal ?

| En % - TOTAL S'APPLIQUE BIEN | Dynamique | Courageux | Audacieux | Sympathique | A l'écoute | Compétent | Capable de faire des compromis avec les oppositions | Sincère | Rassurant | Capable de rassembler les Français | Autoritaire | Capable de réformer le pays | Comprend les gens comme vous | Il vous inquiète | Obtient des résultats | Arrogant |
|--|-----------|-----------|-----------|-------------|------------|-----------|---|-----------|-----------|------------------------------------|-------------|-----------------------------|------------------------------|------------------|-----------------------|-----------|
| Total | 70 | 63 | 62 | 61 | 55 | 53 | 49 | 46 | 43 | 41 | 41 | 40 | 40 | 40 | 39 | 37 |
| PREFERENCE PARTISANE | | | | | | | | | | | | | | | | |
| TOTAL GAUCHE | 74 | 59 | 60 | 62 | 53 | 57 | 50 | 42 | 39 | 40 | 46 | 37 | 36 | 49 | 37 | 48 |
| La France insoumise (FI) | 53 | 31 | 44 | 40 | 39 | 40 | 37 | 24 | 29 | 30 | 43 | 26 | 25 | 58 | 26 | 64 |
| EELV / G.s | 84 | 63 | 60 | 68 | 59 | 62 | 50 | 44 | 40 | 45 | 43 | 40 | 33 | 41 | 38 | 40 |
| Le Parti Socialiste (PS) | 78 | 75 | 66 | 72 | 60 | 63 | 60 | 57 | 47 | 45 | 48 | 37 | 47 | 44 | 46 | 38 |
| TOTAL LREM ET ALLIES | 93 | 91 | 88 | 90 | 88 | 88 | 81 | 87 | 81 | 79 | 47 | 77 | 79 | 13 | 82 | 19 |
| La République en marche | 95 | 93 | 93 | 94 | 93 | 93 | 85 | 93 | 90 | 90 | 51 | 83 | 88 | 10 | 89 | 16 |
| TOTAL DROITE | 83 | 83 | 77 | 71 | 71 | 61 | 56 | 67 | 54 | 54 | 48 | 54 | 51 | 25 | 45 | 16 |
| Les Républicains | 81 | 80 | 73 | 70 | 71 | 59 | 57 | 65 | 52 | 48 | 46 | 50 | 51 | 29 | 42 | 16 |
| TOTAL RN/R! | 63 | 59 | 57 | 54 | 45 | 40 | 39 | 36 | 32 | 30 | 40 | 30 | 29 | 58 | 29 | 47 |
| Le Rassemblement National | 66 | 64 | 58 | 59 | 48 | 43 | 40 | 39 | 33 | 31 | 40 | 29 | 31 | 58 | 29 | 46 |
| Reconquête | 47 | 41 | 48 | 37 | 38 | 40 | 40 | 30 | 33 | 33 | 39 | 35 | 28 | 58 | 27 | 57 |
| SANS PREFERENCE PARTISANE | 66 | 57 | 57 | 56 | 50 | 48 | 44 | 39 | 40 | 35 | 37 | 36 | 37 | 36 | 34 | 33 |
| VOTE PRESIDENTIELLE 2022 (1ER TOUR) | | | | | | | | | | | | | | | | |
| Jean-Luc MELENCHON | 65 | 48 | 49 | 51 | 39 | 45 | 37 | 31 | 30 | 27 | 40 | 26 | 25 | 51 | 25 | 46 |
| Yannick JADOT | 80 | 60 | 66 | 68 | 63 | 51 | 45 | 42 | 31 | 36 | 37 | 31 | 23 | 40 | 35 | 43 |
| Emmanuel MACRON | 96 | 91 | 86 | 89 | 85 | 85 | 80 | 82 | 78 | 72 | 53 | 74 | 75 | 21 | 76 | 21 |
| Valérie PECRESSE | 84 | 85 | 72 | 76 | 76 | 63 | 63 | 63 | 55 | 61 | 53 | 56 | 56 | 25 | 50 | 20 |
| Marine LE PEN | 66 | 60 | 55 | 56 | 50 | 43 | 41 | 38 | 32 | 31 | 36 | 31 | 33 | 55 | 30 | 45 |
| Eric ZEMMOUR | 66 | 59 | 61 | 52 | 46 | 52 | 39 | 32 | 38 | 31 | 43 | 34 | 27 | 45 | 30 | 37 |
| Abstention, vote blanc ou nul | 62 | 52 | 55 | 54 | 47 | 42 | 40 | 35 | 34 | 31 | 37 | 31 | 31 | 42 | 29 | 40 |
| VOTE PRESIDENTIELLE 2022 (2ND TOUR) | | | | | | | | | | | | | | | | |
| Emmanuel MACRON | 90 | 83 | 80 | 82 | 77 | 76 | 71 | 71 | 66 | 61 | 49 | 61 | 61 | 27 | 59 | 26 |
| Marine LE PEN | 62 | 56 | 55 | 51 | 45 | 41 | 39 | 35 | 32 | 28 | 39 | 31 | 31 | 50 | 28 | 42 |
| Abstention, vote blanc ou nul | 61 | 49 | 50 | 49 | 42 | 40 | 33 | 28 | 28 | 27 | 35 | 26 | 25 | 49 | 27 | 44 |

Détail des résultats

Par catégories sociodémographiques et professionnelles

Selon vous, qui serait le meilleur successeur d'Emmanuel Macron dans son camp parmi les personnalités suivantes ?

| En % - TOTAL DES CITATIONS | Edouard Philippe | Gabriel Attal | Bruno Le Maire | Gérald Darmanin | François Bayrou | Jean Castex | Elisabeth Borne | Aucune de ces personnalités |
|-----------------------------------|------------------|---------------|----------------|-----------------|-----------------|-------------|-----------------|-----------------------------|
| Total | 39 | 26 | 17 | 10 | 7 | 7 | 6 | 37 |
| SEXE DU REpondANT | | | | | | | | |
| Un homme | 38 | 26 | 20 | 11 | 8 | 8 | 6 | 35 |
| Une femme | 40 | 26 | 16 | 8 | 7 | 6 | 6 | 40 |
| AGE DU REpondANT | | | | | | | | |
| 18-24 ans | 21 | 23 | 10 | 12 | 9 | 6 | 6 | 48 |
| 25-34 ans | 37 | 25 | 14 | 6 | 7 | 9 | 10 | 40 |
| 35-49 ans | 40 | 26 | 14 | 9 | 9 | 6 | 5 | 39 |
| 50-64 ans | 39 | 23 | 21 | 12 | 8 | 6 | 6 | 36 |
| 65 ans et plus | 46 | 30 | 23 | 9 | 5 | 9 | 3 | 32 |
| PROFESSION DU REpondANT | | | | | | | | |
| ACTIFS | 40 | 23 | 15 | 9 | 9 | 7 | 7 | 39 |
| Agric., artisan, comm. | 36 | 27 | 18 | 6 | 10 | 14 | 24 | 28 |
| CSP+ | 45 | 23 | 20 | 13 | 11 | 7 | 4 | 33 |
| Cadres | 54 | 27 | 21 | 14 | 13 | 7 | 4 | 26 |
| Profession Intermédiaire | 39 | 21 | 19 | 12 | 9 | 7 | 5 | 38 |
| CSP- | 36 | 22 | 12 | 6 | 7 | 6 | 6 | 45 |
| Employé | 39 | 20 | 14 | 6 | 7 | 8 | 8 | 42 |
| Ouvrier | 32 | 24 | 9 | 6 | 7 | 3 | 3 | 49 |
| INACTIFS | 38 | 30 | 21 | 11 | 5 | 7 | 4 | 36 |
| Retraité | 46 | 30 | 24 | 10 | 6 | 8 | 3 | 31 |
| Autre inactif | 21 | 29 | 14 | 12 | 4 | 5 | 6 | 47 |
| CATEGORIE D'AGGLOMERATION | | | | | | | | |
| Communes rurales | 33 | 24 | 14 | 6 | 4 | 4 | 6 | 47 |
| Communes urb. de province | 40 | 25 | 18 | 9 | 9 | 7 | 5 | 37 |
| De 2.000 à moins de 20.000 hab. | 43 | 21 | 17 | 6 | 10 | 7 | 7 | 39 |
| De 20.000 à moins de 100.000 hab. | 33 | 21 | 21 | 9 | 14 | 7 | 5 | 39 |
| 100.000 hab. et plus | 42 | 28 | 17 | 11 | 6 | 7 | 5 | 35 |
| Agglomération parisienne | 43 | 33 | 21 | 16 | 6 | 12 | 6 | 26 |
| REGION DE RESIDENCE (UDAS) | | | | | | | | |
| Région Parisienne | 41 | 32 | 20 | 15 | 7 | 11 | 6 | 28 |
| Province | 39 | 25 | 17 | 8 | 7 | 6 | 6 | 40 |
| Nord-Est | 40 | 23 | 15 | 8 | 7 | 7 | 6 | 40 |
| Nord-Ouest | 42 | 22 | 19 | 8 | 5 | 5 | 7 | 41 |
| Sud-Ouest | 38 | 23 | 16 | 9 | 11 | 8 | 7 | 32 |
| Sud Est | 35 | 29 | 17 | 9 | 8 | 5 | 4 | 41 |

Détail des résultats

Par catégories politiques

Selon vous, qui serait le meilleur successeur d'Emmanuel Macron dans son camp parmi les personnalités suivantes ?

| En % - TOTAL DES CITATIONS | Edouard Philippe | Gabriel Attal | Bruno Le Maire | Gérald Darmanin | François Bayrou | Jean Castex | Elisabeth Borne | Aucune de ces personnalités |
|--|------------------|---------------|----------------|-----------------|-----------------|-------------|-----------------|-----------------------------|
| Total | 39 | 26 | 17 | 10 | 7 | 7 | 6 | 37 |
| PREFERENCE PARTISANE | | | | | | | | |
| TOTAL GAUCHE | 42 | 24 | 14 | 7 | 11 | 13 | 9 | 33 |
| La France insoumise (FI) | 36 | 6 | 13 | 0 | 7 | 14 | 7 | 52 |
| EELV / G.s | 48 | 28 | 16 | 8 | 18 | 17 | 7 | 23 |
| Le Parti Socialiste (PS) | 44 | 33 | 16 | 11 | 9 | 10 | 15 | 27 |
| TOTAL LREM ET ALLIES | 70 | 46 | 38 | 15 | 9 | 6 | 5 | 2 |
| La République en marche | 69 | 56 | 31 | 18 | 5 | 5 | 6 | 1 |
| TOTAL DROITE | 48 | 27 | 33 | 26 | 3 | 6 | 2 | 21 |
| Les Républicains | 49 | 28 | 30 | 29 | 2 | 3 | 0 | 22 |
| TOTAL RN/R! | 24 | 23 | 9 | 12 | 3 | 8 | 5 | 50 |
| Le Rassemblement National | 24 | 24 | 10 | 10 | 3 | 6 | 5 | 51 |
| Reconquête | 24 | 30 | 7 | 14 | 5 | 20 | 4 | 44 |
| SANS PREFERENCE PARTISANE | 35 | 22 | 16 | 6 | 7 | 4 | 5 | 45 |
| VOTE PRESIDENTIELLE 2022 (1ER TOUR) | | | | | | | | |
| Jean-Luc MELENCHON | 45 | 11 | 18 | 3 | 15 | 9 | 6 | 42 |
| Yannick JADOT | 42 | 20 | 20 | 16 | 7 | 17 | 11 | 24 |
| Emmanuel MACRON | 62 | 44 | 32 | 12 | 8 | 5 | 7 | 10 |
| Valérie PECRESSE | 53 | 31 | 29 | 27 | 6 | 14 | 6 | 14 |
| Marine LE PEN | 29 | 21 | 11 | 9 | 3 | 6 | 3 | 52 |
| Eric ZEMMOUR | 31 | 46 | 5 | 21 | 6 | 10 | 6 | 31 |
| Abstention, vote blanc ou nul | 24 | 23 | 12 | 6 | 6 | 4 | 7 | 52 |
| VOTE PRESIDENTIELLE 2022 (2ND TOUR) | | | | | | | | |
| Emmanuel MACRON | 59 | 38 | 29 | 10 | 7 | 7 | 8 | 15 |
| Marine LE PEN | 26 | 21 | 11 | 15 | 5 | 8 | 5 | 48 |
| Abstention, vote blanc ou nul | 27 | 17 | 11 | 5 | 9 | 6 | 4 | 54 |

—
11 rue de Rouvray
92200 Neuilly sur Seine / FR
Tél. +33 (0)1 57 64 01 60
@elabe_fr
www.elabe.fr

—
ELABE

