

# Les Echos

L'OBSERVATOIRE  
POLITIQUE

—  
Baromètre ELABE pour LES ECHOS  
4 janvier 2024  
—

ELABE



## Fiche technique

---

### Interrogation

- Echantillon de **1 002** personnes représentatif de la population française âgée de 18 ans et plus.

### Constitution de l'échantillon

- La représentativité de l'échantillon a été assurée selon la **méthode des quotas** appliquée aux variables suivantes : sexe, âge et profession de l'interviewé après stratification par région et catégorie d'agglomération.

### Mode de recueil et dates de terrain

- Interrogation par Internet du **2 au 3 janvier 2024**.



# Marges d'erreur

Pour un échantillon de 1 000 personnes, les marges d'erreur sont les suivantes avec un niveau de confiance de 95% :

Pour un pourcentage de :	La marge d'erreur est de :	Le résultat réel se situe dans une fourchette entre :
5%	+/- 1.4	3.6 et 6.4
10%	+/- 1.9	8.1 et 11.9
15%	+/- 2.2	12.8 et 17.2
20%	+/- 2.5	17.5 et 22.5
25%	+/- 2.7	22.3 et 27.7
30%	+/- 2.8	27.2 et 32.8
35%	+/- 3	32 et 38
40%	+/- 3	37 et 43
45%	+/- 3.1	41.9 et 48.1
50%	+/- 3.1	46.9 et 53.1
55%	+/- 3.1	51.9 et 58.1
60%	+/- 3	57 et 63
65%	+/- 3	62 et 68
70%	+/- 2.8	67.2 et 72.8
75%	+/- 2.7	72.3 et 77.7
80%	+/- 2.5	77.5 et 82.5
85%	+/- 2.2	82.8 et 87.2
90%	+/- 1.9	88.1 et 91.9
95%	+/- 1.4	93.6 et 96.4

## Exemple de lecture :

Pour un résultat observé de **25 %**, il y a 95% de chances pour que le résultat réel soit compris entre **22,3 %** et **27,7 %**.



# Principaux enseignements

➤ **Début 2024, la confiance dans l'exécutif est en baisse ; la hausse enregistrée en décembre est effacée.**

**27% (-1 par rapport à début décembre) des Français** interrogés par Elabe pour Les Echos accordent leur confiance au président de la République **pour affronter efficacement les problèmes qui se posent au pays**. Le président de la République débute cette année avec un déficit de 5 points par rapport à l'année dernière (32% en janvier 2023). La défiance à l'égard du président apparaît moins marquée qu'en décembre, mais reste néanmoins forte : 66% (-2 points) des Français interrogés affirment n'avoir pas confiance en lui, **dont 38% (-4 points) « pas du tout confiance »**.

**Politiquement, le président de la République garde un soutien fort au sein de son électorat de premier tour (79%, +2 points), mais ce soutien s'effrite au sein de son électorat de second tour (54%, -4 points) ; c'est la deuxième mesure la plus basse depuis sa réélection en mai 2022** (49% en avril 2023 après l'adoption de la réforme des retraites). Auprès de l'opposition, il baisse au sein de l'électorat de Jean-Luc Mélenchon (8%, -3 points) et de celui de Yannick Jadot (29%, -10 points), mais il progresse à l'inverse dans celui de Marine Le Pen (13%, +7 points) et de Valérie Pécresse (37%, +7 points). Il baisse également de 5 points auprès des abstentionnistes et retrouve, auprès d'eux, son niveau de novembre 2023 (17%).

**Parallèlement, le clivage professionnel évolue** : 35% des cadres continuent de faire confiance au président (+3 points sur un mois), mais « seuls » **19% des professions intermédiaires font de même, soit 8 points de moins qu'en décembre. C'est la mesure la plus basse depuis sa première élection en mai 2017**. A l'inverse, Emmanuel Macron réussit à stabiliser son image auprès des catégories populaires (24%, -1 point) et des retraités (30%, +1). Depuis un an, le président a progressé d'un point auprès des catégories populaires, mais a perdu 5 points auprès des cadres, 9 points auprès des retraités et 10 points auprès des professions intermédiaires.

Par ailleurs, **8 points séparent le niveau de confiance enregistré auprès des hommes (31%) de celui mesuré chez les femmes (23%)**. Si cet écart n'est pas réellement nouveau, il n'existait pas au moment de la réélection d'Emmanuel Macron, en mai 2022.

**La hausse enregistrée auprès de la Première ministre en décembre ne se confirme pas ; E. Borne baisse de 3 points et obtient 23% de confiance.**

**Politiquement**, elle obtient la confiance de deux tiers des électeurs de premier tour d'Emmanuel Macron (66%, +4 points, après -11 en décembre), mais de moins d'un électeur de second tour sur deux (46%, -3 points). Cette mesure est quasiment la plus basse depuis sa nomination (43% en avril 2023). Elle obtient la confiance d'un électeur sur trois de Yannick Jadot (28%) et de Valérie Pécresse (33%), de 14% des abstentionnistes et de 10% ou moins des autres électorats.

**Professionnellement**, à l'instar du président, elle garde le soutien d'un tiers des cadres (34%, +7), elle enregistre une forte baisse auprès des professions intermédiaires (12%, -6) et reste stable auprès des catégories populaires (19%, -1). Mais, **à la différence d'Emmanuel Macron, elle baisse auprès des retraités (30%, -5 points), une population qui constituait jusqu'à présent l'un de ses principaux soutiens.**

## Principaux enseignements

### ➤ Gabriel Attal progresse encore et se rapproche d'Edouard Philippe.

Edouard Philippe reste en tête du classement, mais marque le pas, il perd 6 points en deux mois (41%, -3 points depuis décembre 2023). En forte progression en 2023 (de 22% en mai à 38% en décembre), Gabriel Attal voit sa popularité s'améliorer un peu plus (39%, +1 point). Il devance de 3 points Marine Le Pen (36%, +1 point) et de 6 points Jordan Bardella (33%, +2 points). 16% des Français ont « *une très bonne image* » du président du RN, soit 3 points de plus qu'en décembre. Derrière François Hollande (31%, +3 points) et Bruno Le Maire (28%, +1 point), Marion Maréchal est 7<sup>ème</sup> (27%, +1). Après l'ancien président, Fabien Roussel est la première personnalité de gauche ; il est 10<sup>ème</sup>, à 26% (+1 point).

Hormis Jordan Bardella et Marion Maréchal, les têtes de liste aux élections européennes testées dans cette étude sont peu connues : Raphaël Glucksmann obtient 16% de bonne image (54% de sans opinion), François-Xavier Bellamy 10% (58% de sans opinion) et Stéphane Séjourné 7% (69% de sans opinion).

**Auprès des électeurs de gauche**, François Hollande reprend la première place à la faveur d'une hausse de 6 points. Il devance Fabien Roussel qui perd 8 points en deux mois (45%, -3 points depuis décembre), François Ruffin qui en perd 8 en trois mois (44%, -1 point depuis décembre, dont 17% de *très bonne image*) et Jean-Luc Mélenchon (42%, -2 points, mais stable sur deux mois, dont 12% de *très bonne image*). Derrière eux, Edouard Philippe (33%, -6 points) et Gabriel Attal (29%, +1 point) complètent le classement. Raphaël Glucksmann (25%) est 8<sup>ème</sup>, derrière Anne Hidalgo (29%, +3) et devant Sandrine Rousseau (25%, +2).

**Auprès des électeurs d'Emmanuel Macron**, Edouard Philippe se maintient en tête (80%, -1) mais est rattrapé par Gabriel Attal (77%, +2). Tous deux devançant largement Bruno Le Maire (68%, +3), Olivier Véran (61%, stable), Gérald Darmanin (56%, +1) et Éric Dupond-Moretti (55%, +6). **Les personnalités de la droite et du RN ayant soutenu le durcissement de la loi immigration sont également en hausse : d'abord Laurent Wauquiez (31%, +9 points, après -4) et Eric Ciotti (25%, +9 points après -6), mais également Jordan Bardella (24%, +6 points) et Marine Le Pen (24%, +7).** Stéphane Séjourné reste peu connu de cet électorat (64% de sans opinion), il obtient 17% de bonne image.

**Auprès des électeurs de Marine Le Pen et d'Éric Zemmour, le classement reste inchangé.** Marine Le Pen est première (87%, -2 points), Jordan Bardella marque un peu le pas (70%, -5 points). Il devance toujours Marion Maréchal (66%, -2 points), Éric Zemmour (45%, +4 points) et Nicolas Dupont-Aignan (38%, -3 point).

**Auprès des abstentionnistes, des votes blancs et nuls et des non-inscrits**, Edouard Philippe (33%, -1 point), Gabriel Attal (27%, +1 point) et Marine Le Pen (25%, -1) occupent le haut du classement.



## LA CONFIANCE DANS L'EXÉCUTIF

—

Emmanuel MACRON, Président de la République

Elisabeth BORNE, Première ministre

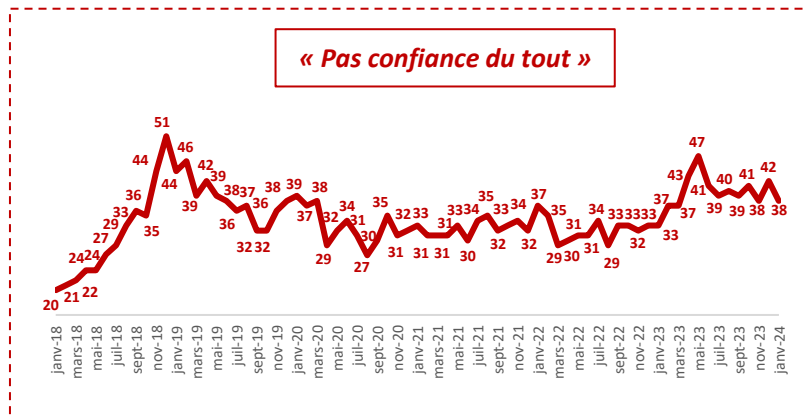
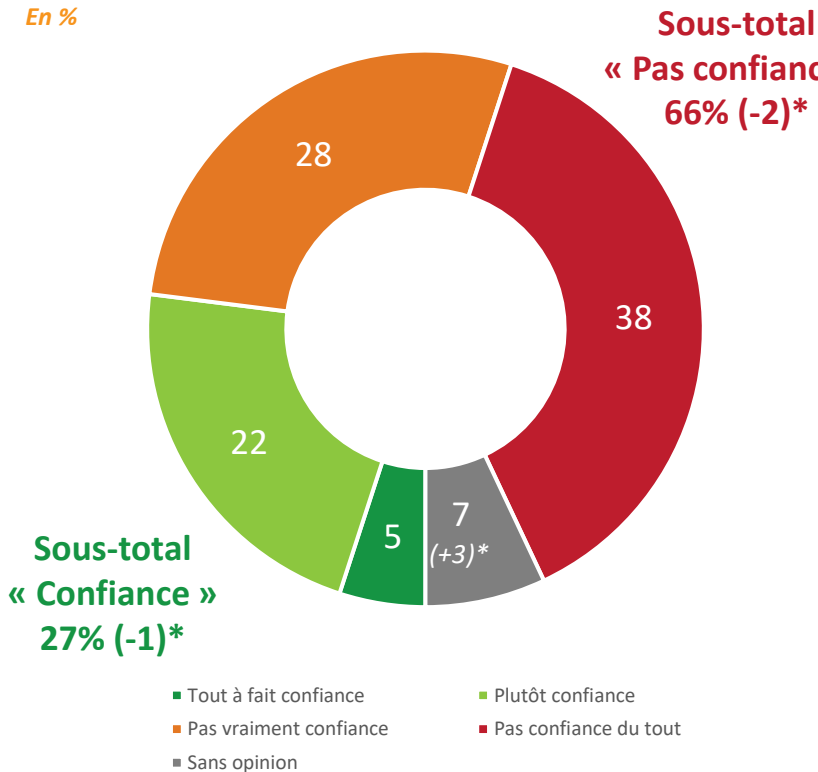


# La cote de confiance du Président de la République

Ensemble des Français

Question : Faites-vous confiance ou pas confiance au Président de la République, Emmanuel MACRON, pour affronter efficacement les principaux problèmes qui se posent au pays ?

En %



(\* ) Evolution par rapport à l'enquête Elabe pour Les Echos réalisée du 5 au 6 décembre 2023.

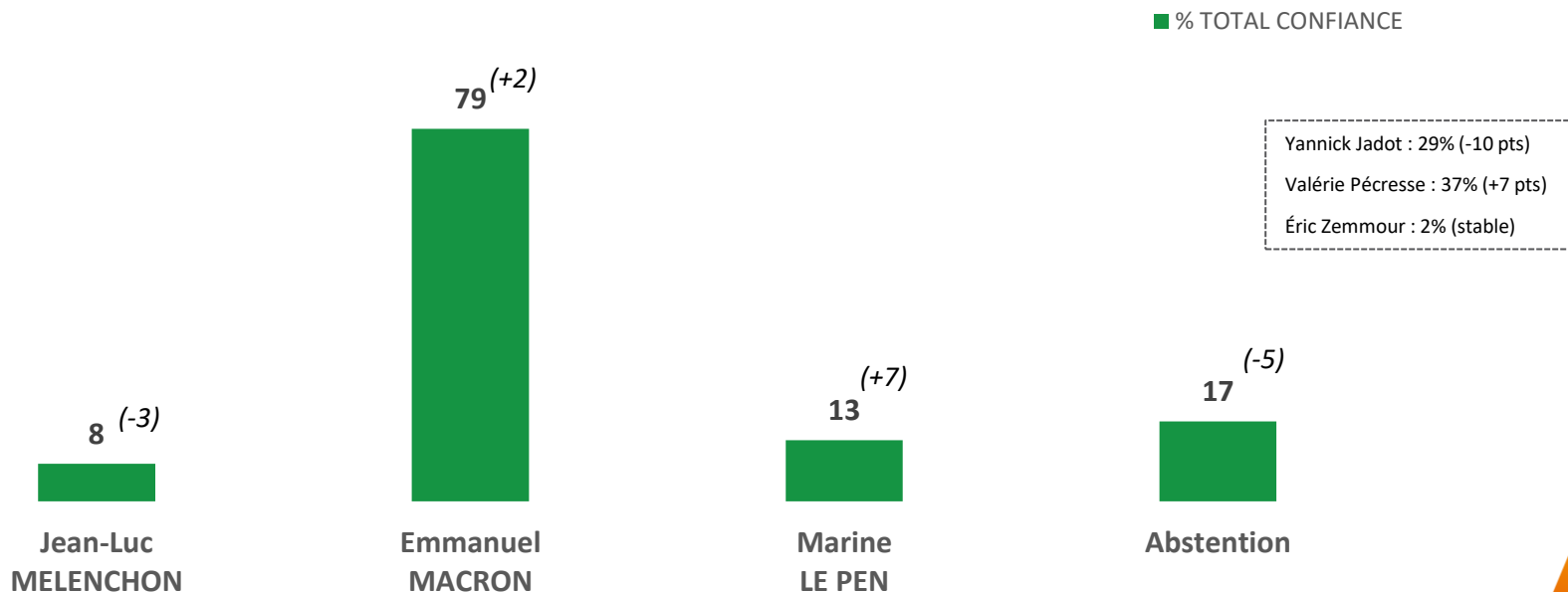
# La cote de confiance du Président de la République

Selon l'électorat de 1<sup>er</sup> tour de la présidentielle 2022

Question : Faites-vous confiance ou pas confiance au Président de la République, Emmanuel MACRON, pour affronter efficacement les principaux problèmes qui se posent au pays ?

En %

## Confiance en Emmanuel Macron selon l'électorat de 1er tour de la présidentielle 2022

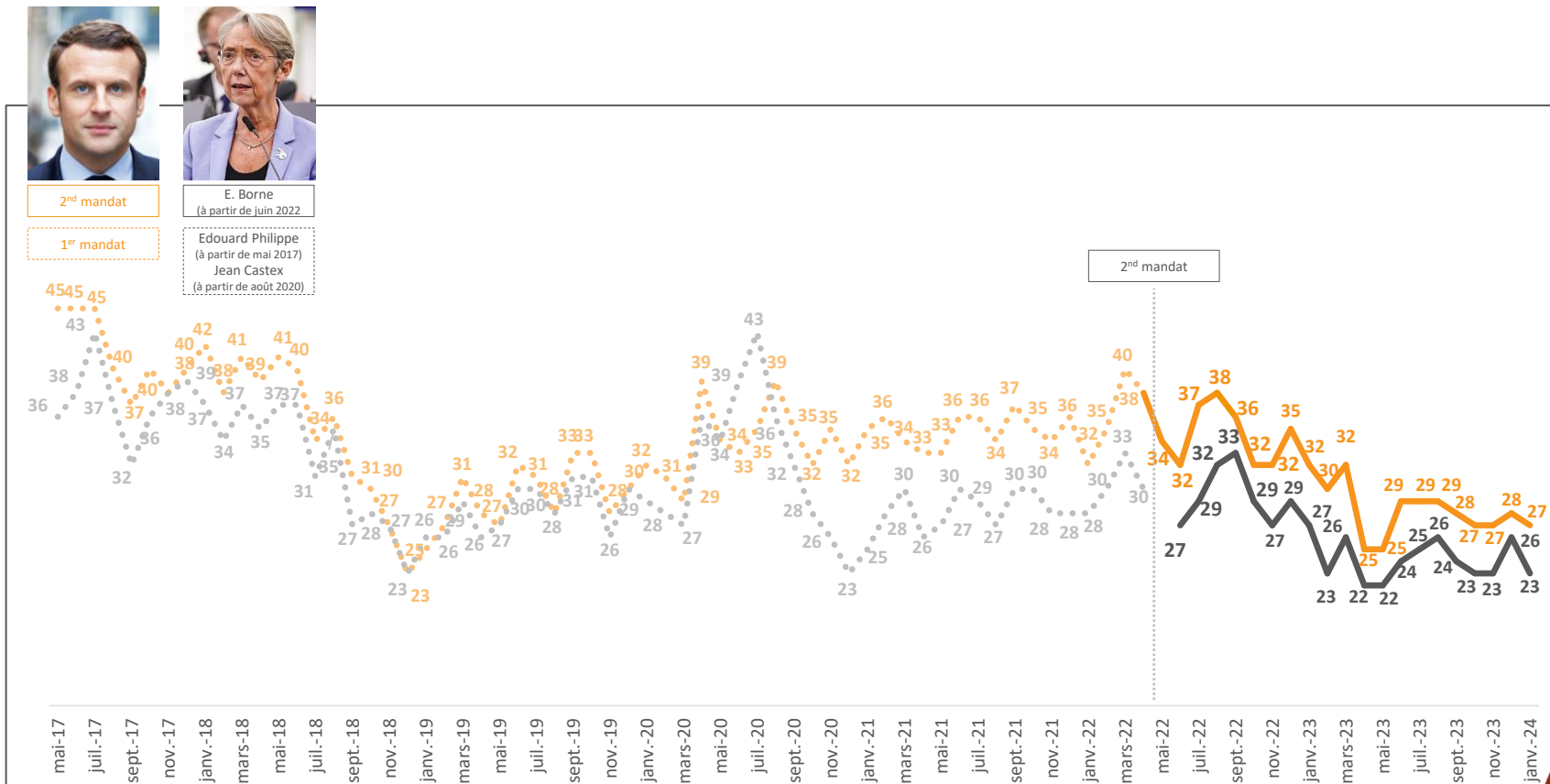


(\*) Evolution par rapport à l'enquête Elabe pour Les Echos réalisée du 5 au 6 décembre 2023.



# Evolution de la cote de confiance de l'exécutif

Récapitulatif depuis mai 2022



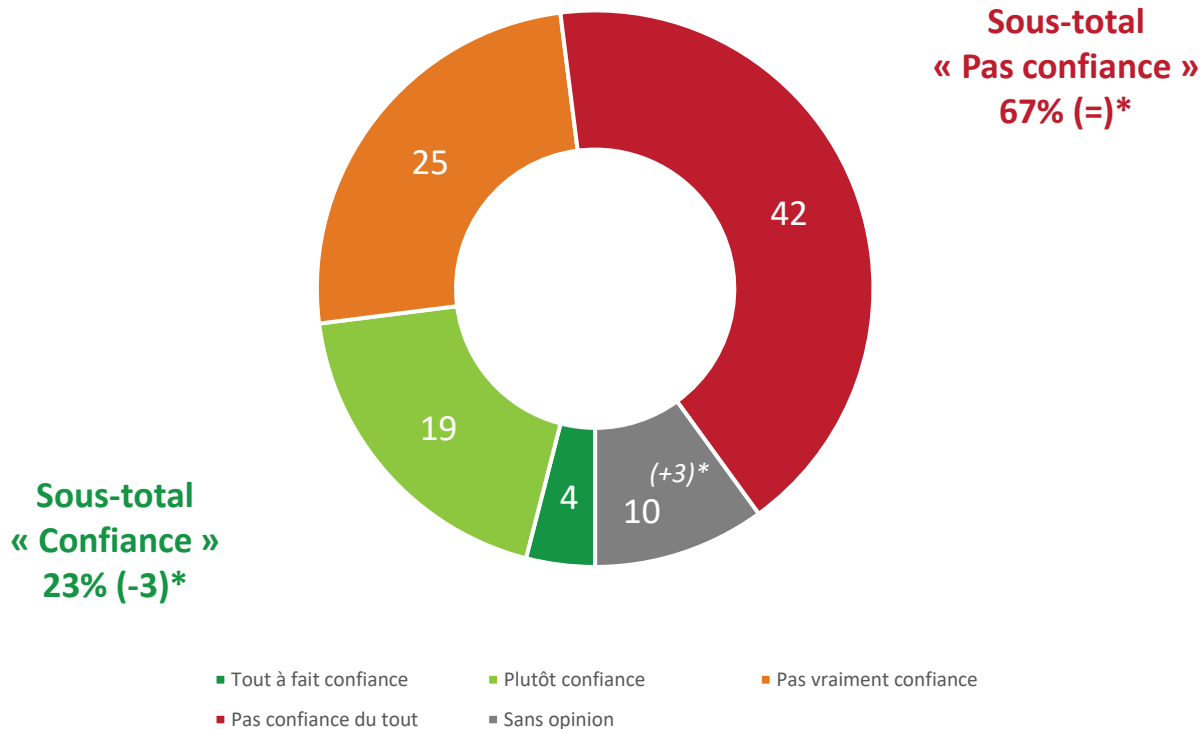
(\*) Source : Elabe / Les Echos.

# La cote de confiance de la Première ministre

Ensemble des Français

Question : Faites-vous confiance ou pas confiance au Premier ministre, Elisabeth Borne, pour affronter efficacement les principaux problèmes qui se posent au pays ?

En %



(\* ) Evolution par rapport à l'enquête Elabe pour Les Echos réalisée du 5 au 6 décembre 2023.

## La cote de confiance du Président de la République

### Détail des résultats par catégories sociodémographiques et professionnelles

En %	Total	Tout à fait confiance	Plutôt confiance	Pas vraiment confiance	Pas confiance du tout	Sans opinion	TOTAL CONFIANCE	TOTAL PAS CONFIANCE
<b>Ensemble</b>	<b>100</b>	<b>5</b>	<b>22</b>	<b>28</b>	<b>38</b>	<b>7</b>	<b>27</b>	<b>66</b>
<b>SEXE DU REpondant</b>								
Homme	100	7	24	25	40	4	31	65
Femme	100	3	20	31	37	9	23	68
<b>AGE DU REpondant</b>								
18-24 ans	100	6	30	29	23	12	36	52
25-34 ans	100	7	22	28	36	7	29	64
35-49 ans	100	3	17	31	41	8	20	72
50-64 ans	100	3	21	27	42	7	24	69
65 ans et plus	100	7	23	27	40	3	30	67
<b>PROFESSION DU REpondant</b>								
<b>Actifs</b>	<b>100</b>	<b>4</b>	<b>20</b>	<b>31</b>	<b>38</b>	<b>7</b>	<b>24</b>	<b>69</b>
Artisan, commerçant (*)	100	6	25	18	44	7	31	62
<b>CSP+</b>	<b>100</b>	<b>4</b>	<b>21</b>	<b>35</b>	<b>34</b>	<b>6</b>	<b>25</b>	<b>69</b>
Cadre, profession intellectuelle supérieure	100	9	26	31	31	3	35	62
Profession intermédiaire	100	1	18	39	35	7	19	74
<b>CSP-</b>	<b>100</b>	<b>4</b>	<b>20</b>	<b>29</b>	<b>40</b>	<b>7</b>	<b>24</b>	<b>69</b>
Employé	100	4	18	31	39	8	22	70
Ouvrier	100	4	22	27	42	5	26	69
<b>Inactifs</b>	<b>100</b>	<b>6</b>	<b>24</b>	<b>25</b>	<b>39</b>	<b>6</b>	<b>30</b>	<b>64</b>
Retraité	100	7	23	26	40	4	30	66
Autre Inactif	100	4	25	22	36	13	29	58
<b>CATEGORIE D'AGGLOMERATION</b>								
<b>Communes rurales</b>	<b>100</b>		<b>22</b>	<b>29</b>	<b>46</b>	<b>4</b>	<b>22</b>	<b>75</b>
<b>Communes urbaines de province</b>	<b>100</b>	<b>6</b>	<b>21</b>	<b>30</b>	<b>36</b>	<b>7</b>	<b>27</b>	<b>66</b>
De 2.000 à moins de 20.000 hab.	100	7	19	29	38	7	26	67
De 20.000 à moins de 100.000 hab.	100	7	22	27	34	10	29	61
100.000 hab. et plus	100	5	21	32	35	7	26	67
<b>Agglomération parisienne</b>	<b>100</b>	<b>8</b>	<b>26</b>	<b>22</b>	<b>36</b>	<b>8</b>	<b>34</b>	<b>58</b>

\* Résultats à interpréter avec prudence compte-tenu des effectifs de répondants

## La cote de confiance du Président de la République

### Détail des résultats selon la préférence partisane et le vote à la présidentielle

En %	Total	Tout à fait confiance	Plutôt confiance	Pas vraiment confiance	Pas confiance du tout	Sans opinion	TOTAL CONFIANCE	TOTAL PAS CONFIANCE
<b>Ensemble</b>	<b>100</b>	<b>5</b>	<b>22</b>	<b>28</b>	<b>38</b>	<b>7</b>	<b>27</b>	<b>66</b>
<b>PREFERENCE PARTISANE</b>								
<b>TOTAL GAUCHE</b>	<b>100</b>	<b>8</b>	<b>19</b>	<b>29</b>	<b>42</b>	<b>2</b>	<b>27</b>	<b>71</b>
La France insoumise (FI)	100	3	15	27	53	2	18	80
Europe Ecologie Les Verts / Génération.s	100	6	27	31	36		33	67
Le Parti Socialiste (PS)	100	9	16	34	36	5	25	70
<b>LREM ET ALLIES</b>	<b>100</b>	<b>24</b>	<b>58</b>	<b>15</b>	<b>2</b>	<b>1</b>	<b>82</b>	<b>17</b>
La République en marche	100	30	64	4	1	1	94	5
<b>TOTAL DROITE</b>	<b>100</b>	<b>2</b>	<b>42</b>	<b>29</b>	<b>25</b>	<b>2</b>	<b>44</b>	<b>54</b>
Les Républicains	100	2	45	27	24	2	47	51
<b>TOTAN RN / R!</b>	<b>100</b>		<b>10</b>	<b>22</b>	<b>66</b>	<b>3</b>	<b>10</b>	<b>88</b>
Le Rassemblement National	100		9	21	67	3	9	88
Reconquête ! (d'Éric Zemmour)	100		14	26	60		14	86
<b>SANS PREFERENCE PARTISANE</b>	<b>100</b>	<b>2</b>	<b>18</b>	<b>34</b>	<b>34</b>	<b>12</b>	<b>20</b>	<b>68</b>
<b>VOTE PRESIDENTIELLE 2022 (1ER TOUR)</b>								
<b>Jean-Luc MELENCHON</b>	<b>100</b>		<b>8</b>	<b>33</b>	<b>55</b>	<b>4</b>	<b>8</b>	<b>88</b>
Yannick JADOT*	100	9	20	44	27		29	71
<b>Emmanuel MACRON</b>	<b>100</b>	<b>22</b>	<b>57</b>	<b>15</b>	<b>5</b>	<b>1</b>	<b>79</b>	<b>20</b>
Valérie PECRESSE*	100		37	36	24	3	37	61
<b>Marine LE PEN</b>	<b>100</b>		<b>13</b>	<b>19</b>	<b>65</b>	<b>3</b>	<b>13</b>	<b>84</b>
Éric ZEMMOUR*	100		2	25	74		2	98
<b>Abstention, vote blanc ou nul</b>	<b>100</b>	<b>1</b>	<b>16</b>	<b>35</b>	<b>33</b>	<b>15</b>	<b>17</b>	<b>68</b>
<b>VOTE PRESIDENTIELLE 2022 (2ND TOUR)</b>								
Emmanuel MACRON	100	12	42	31	11	4	54	42
Marine LE PEN	100	1	6	22	68	3	7	90
Abstention, vote blanc ou nul	100	1	14	31	43	11	15	74

\* Résultats à interpréter avec prudence compte-tenu des effectifs de répondants

## La cote de confiance de la Première ministre

### Détail des résultats par catégories sociodémographiques et professionnelles

En %	Total	Tout à fait confiance	Plutôt confiance	Pas vraiment confiance	Pas confiance du tout	Sans opinion	TOTAL CONFIANCE	TOTAL PAS CONFIANCE
<b>Ensemble</b>	<b>100</b>	<b>4</b>	<b>19</b>	<b>25</b>	<b>42</b>	<b>10</b>	<b>23</b>	<b>67</b>
<b>SEXE DU REpondant</b>								
Homme	100	6	20	24	43	7	26	67
Femme	100	2	18	26	41	13	20	67
<b>AGE DU REpondant</b>								
18-24 ans	100	6	14	29	36	15	20	65
25-34 ans	100	8	19	24	40	9	27	64
35-49 ans	100	1	14	26	46	13	15	72
50-64 ans	100	2	17	25	45	11	19	70
65 ans et plus	100	5	26	24	39	6	31	63
<b>PROFESSION DU REpondant</b>								
<b>Actifs</b>	<b>100</b>	<b>3</b>	<b>17</b>	<b>25</b>	<b>44</b>	<b>11</b>	<b>20</b>	<b>69</b>
Artisan, commerçant (*)	100	7	20	19	47	7	27	66
<b>CSP+</b>	<b>100</b>	<b>2</b>	<b>18</b>	<b>27</b>	<b>44</b>	<b>9</b>	<b>20</b>	<b>71</b>
Cadre, profession intellectuelle supérieure	100	5	29	22	39	5	34	61
Profession intermédiaire	100	1	11	31	46	11	12	77
<b>CSP-</b>	<b>100</b>	<b>4</b>	<b>15</b>	<b>25</b>	<b>43</b>	<b>13</b>	<b>19</b>	<b>68</b>
Employé	100	4	13	29	41	13	17	70
Ouvrier	100	3	17	21	46	13	20	67
<b>Inactifs</b>	<b>100</b>	<b>5</b>	<b>22</b>	<b>24</b>	<b>40</b>	<b>9</b>	<b>27</b>	<b>64</b>
Retraité	100	5	25	25	38	7	30	63
Autre Inactif	100	3	15	24	43	15	18	67
<b>CATEGORIE D'AGGLOMERATION</b>								
<b>Communes rurales</b>	<b>100</b>	<b>1</b>	<b>19</b>	<b>25</b>	<b>48</b>	<b>7</b>	<b>20</b>	<b>73</b>
<b>Communes urbaines de province</b>	<b>100</b>	<b>4</b>	<b>19</b>	<b>25</b>	<b>41</b>	<b>11</b>	<b>23</b>	<b>66</b>
De 2.000 à moins de 20.000 hab.	100	4	19	23	44	10	23	67
De 20.000 à moins de 100.000 hab.	100	6	21	21	37	15	27	58
100.000 hab. et plus	100	3	18	27	41	11	21	68
<b>Agglomération parisienne</b>	<b>100</b>	<b>8</b>	<b>18</b>	<b>26</b>	<b>38</b>	<b>10</b>	<b>26</b>	<b>64</b>

\* Résultats à interpréter avec prudence compte-tenu des effectifs de répondants



## La cote de confiance de la Première ministre

### Détail des résultats selon la préférence partisane et le vote à la présidentielle

En %	Total	Tout à fait confiance	Plutôt confiance	Pas vraiment confiance	Pas confiance du tout	Sans opinion	TOTAL CONFIANCE	TOTAL PAS CONFIANCE
<b>Ensemble</b>	<b>100</b>	<b>4</b>	<b>19</b>	<b>25</b>	<b>42</b>	<b>10</b>	<b>23</b>	<b>67</b>
<b>PREFERENCE PARTISANE</b>								
<b>TOTAL GAUCHE</b>	<b>100</b>	<b>6</b>	<b>19</b>	<b>25</b>	<b>44</b>	<b>6</b>	<b>25</b>	<b>69</b>
La France insoumise (FI)	100	5	12	24	53	6	17	77
Europe Ecologie Les Verts / Génération.s	100	2	30	25	40	3	32	65
Le Parti Socialiste (PS)	100	9	16	27	38	10	25	65
<b>LREM ET ALLIES</b>	<b>100</b>	<b>14</b>	<b>58</b>	<b>15</b>	<b>7</b>	<b>6</b>	<b>72</b>	<b>22</b>
La République en marche	100	16	64	10	3	7	80	13
<b>TOTAL DROITE</b>	<b>100</b>	<b>6</b>	<b>38</b>	<b>21</b>	<b>29</b>	<b>6</b>	<b>44</b>	<b>50</b>
Les Républicains	100	7	40	20	26	7	47	46
<b>TOTAN RN / R!</b>	<b>100</b>	<b>1</b>	<b>8</b>	<b>22</b>	<b>66</b>	<b>3</b>	<b>9</b>	<b>88</b>
Le Rassemblement National	100	1	8	22	66	3	9	88
Reconquête ! (d'Éric Zemmour)	100		12	21	67		12	88
<b>SANS PREFERENCE PARTISANE</b>	<b>100</b>	<b>2</b>	<b>12</b>	<b>28</b>	<b>41</b>	<b>17</b>	<b>14</b>	<b>69</b>
<b>VOTE PRESIDENTIELLE 2022 (1ER TOUR)</b>								
<b>Jean-Luc MELENCHON</b>	<b>100</b>		<b>7</b>	<b>20</b>	<b>64</b>	<b>10</b>	<b>7</b>	<b>83</b>
Yannick JADOT*	100	4	24	48	24		28	72
<b>Emmanuel MACRON</b>	<b>100</b>	<b>16</b>	<b>50</b>	<b>19</b>	<b>10</b>	<b>5</b>	<b>66</b>	<b>29</b>
Valérie PECRESSE*	100	2	31	36	27	4	33	63
<b>Marine LE PEN</b>	<b>100</b>	<b>1</b>	<b>9</b>	<b>25</b>	<b>61</b>	<b>4</b>	<b>10</b>	<b>86</b>
Éric ZEMMOUR*	100	2	3	23	69	3	5	92
<b>Abstention, vote blanc ou nul</b>	<b>100</b>	<b>1</b>	<b>13</b>	<b>28</b>	<b>39</b>	<b>19</b>	<b>14</b>	<b>67</b>
<b>VOTE PRESIDENTIELLE 2022 (2ND TOUR)</b>								
Emmanuel MACRON	100	10	36	28	18	8	46	46
Marine LE PEN	100	1	6	22	65	6	7	87
Abstention, vote blanc ou nul	100	1	11	24	49	15	12	73

\* Résultats à interpréter avec prudence compte-tenu des effectifs de répondants

## LE CLASSEMENT DES PERSONNALITÉS

—

Ensemble des Français

Auprès des électeurs de gauche et des écologistes

Auprès des électeurs d'Emmanuel Macron

Auprès des électeurs de Marine Le Pen et d'Éric Zemmour

Auprès des abstentionnistes, des votes blancs et nuls et des non-inscrits


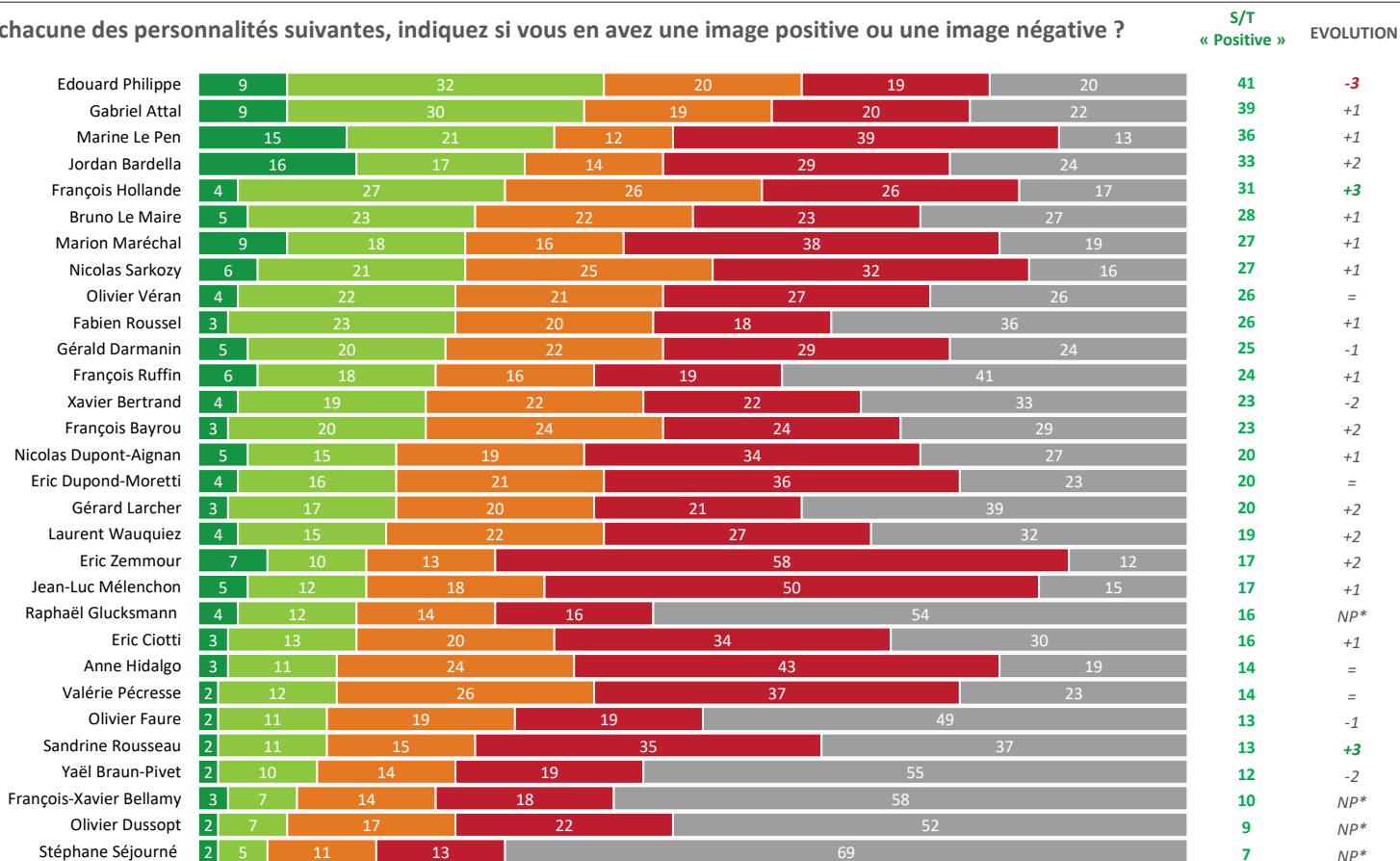


# Le classement des personnalités

## Ensemble des Français

Question : Pour chacune des personnalités suivantes, indiquez si vous en avez une image positive ou une image négative ?

En %





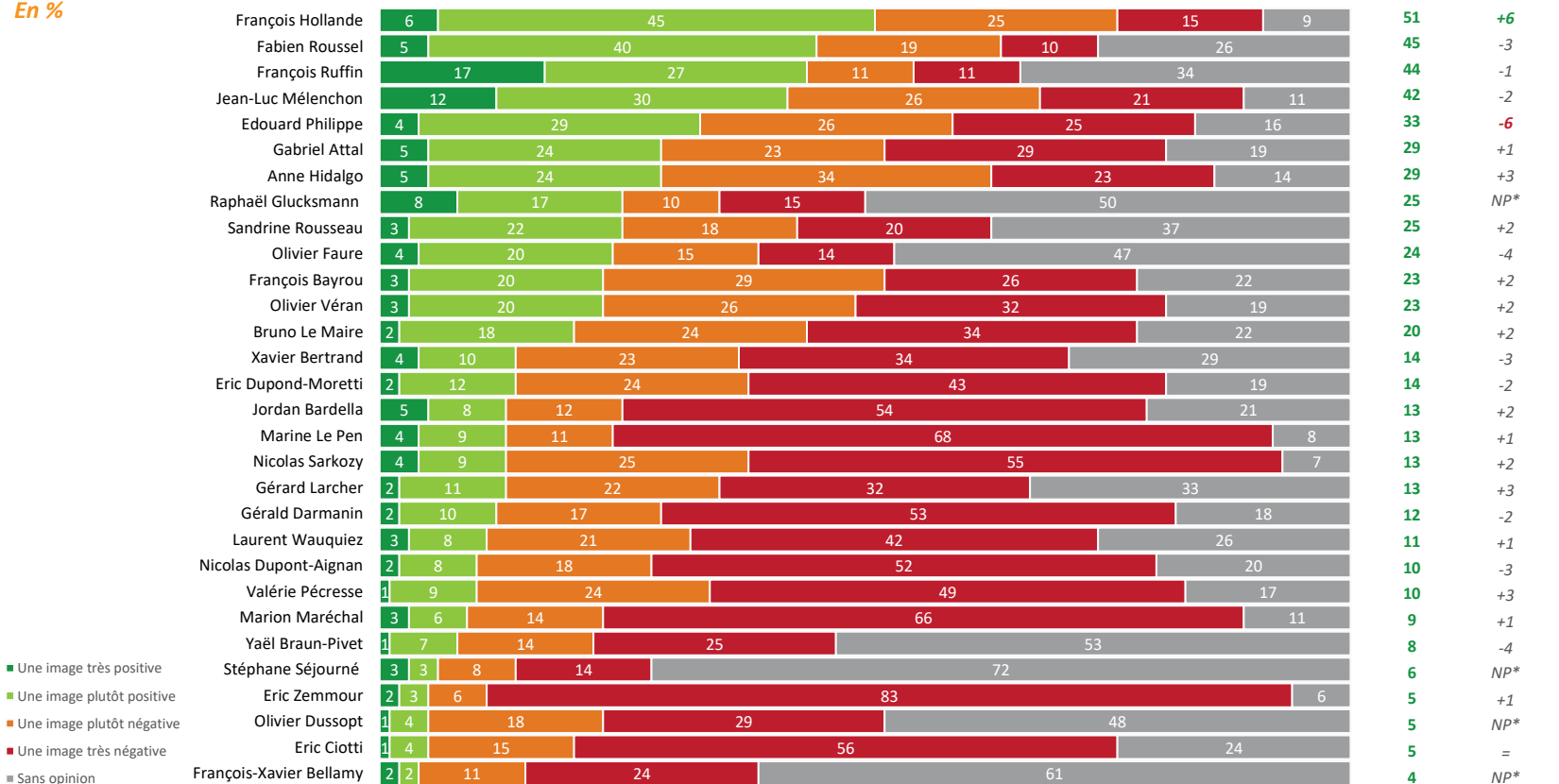
# Le classement des personnalités

Ensemble des électeurs de gauche et des écologistes

Question : Pour chacune des personnalités suivantes, indiquez si vous en avez une image positive ou une image négative ?

S/T  
« Positive » EVOLUTION

En %



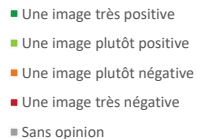
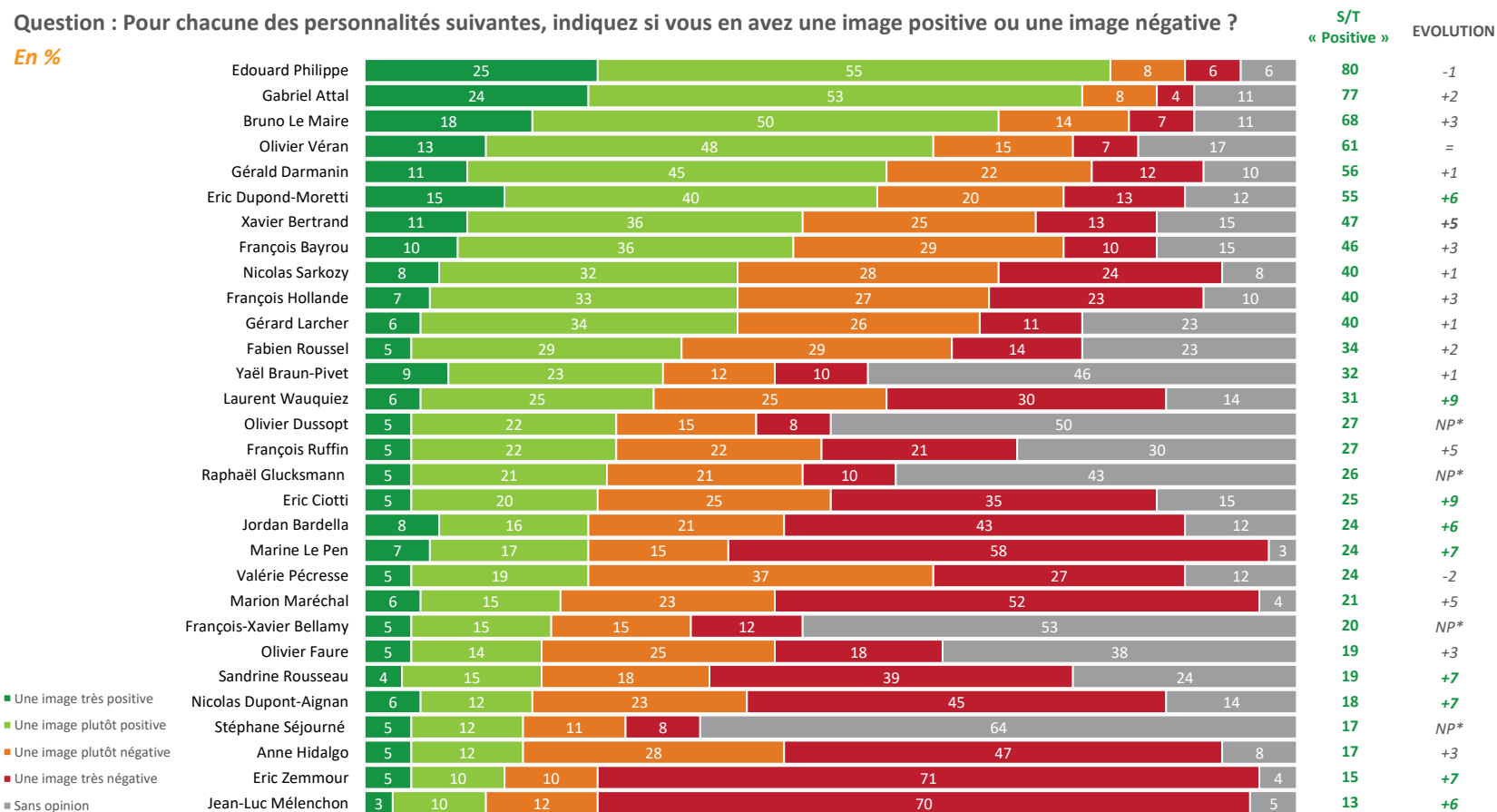
- Une image très positive
- Une image plutôt positive
- Une image plutôt négative
- Une image très négative
- Sans opinion

# Le classement des personnalités

Ensemble des électeurs d'Emmanuel Macron

Question : Pour chacune des personnalités suivantes, indiquez si vous en avez une image positive ou une image négative ?

En %


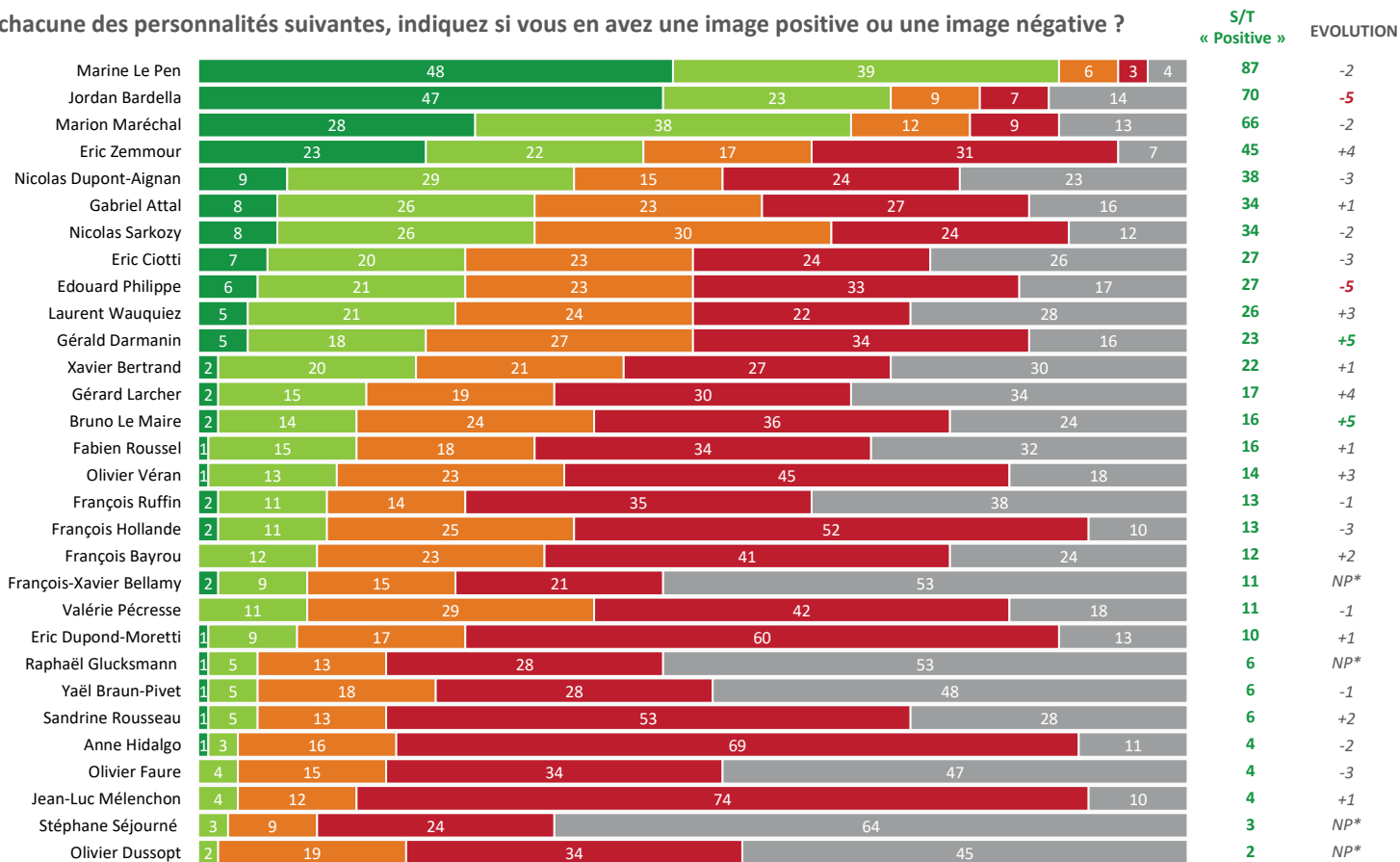


# Le classement des personnalités

Ensemble des électeurs de Marine Le Pen et d'Éric Zemmour

Question : Pour chacune des personnalités suivantes, indiquez si vous en avez une image positive ou une image négative ?

En %

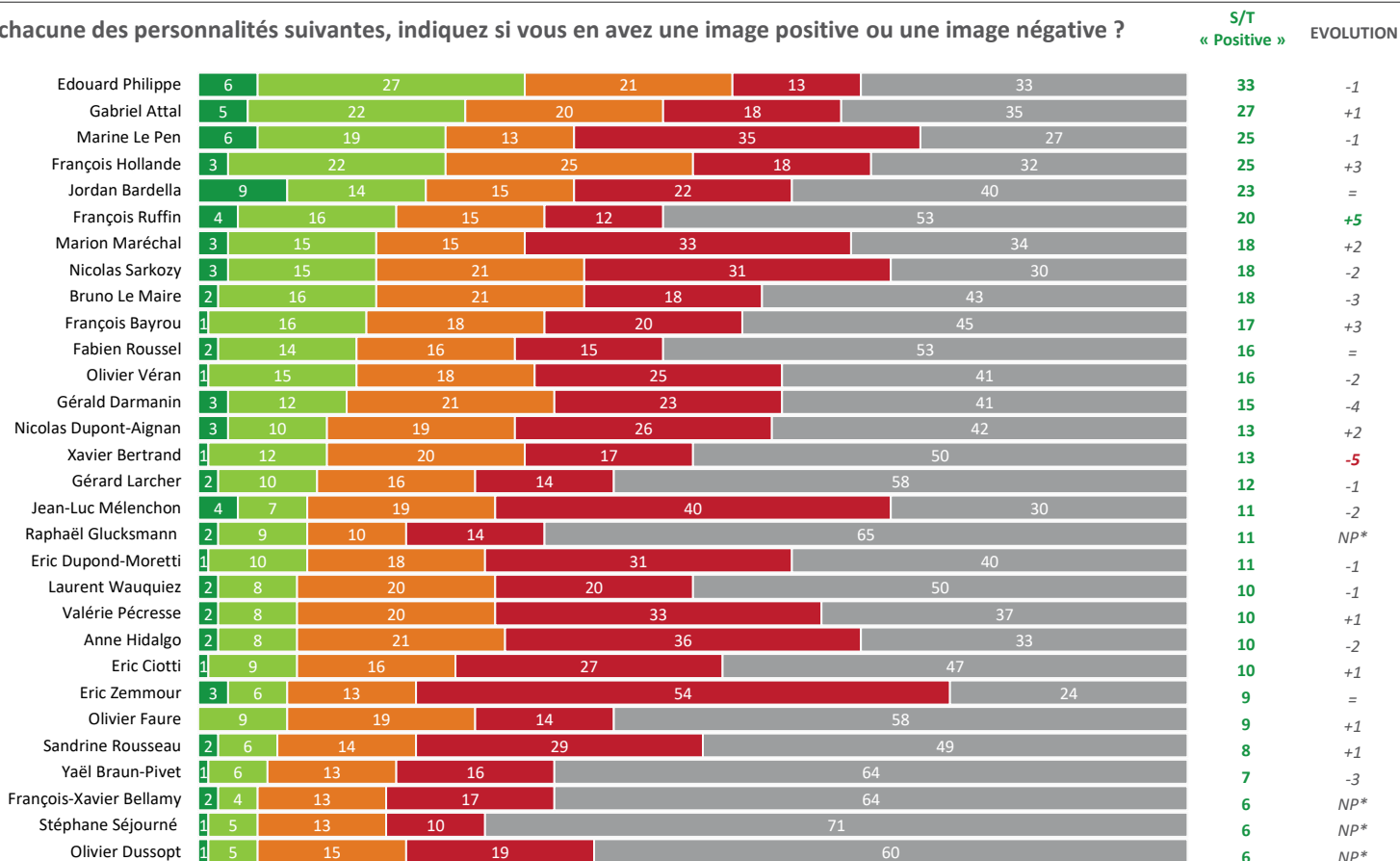


# Le classement des personnalités

Ensemble des abstentionnistes, des votes blancs et nuls et des non-inscrits

Question : Pour chacune des personnalités suivantes, indiquez si vous en avez une image positive ou une image négative ?

En %



- Une image très positive
- Une image plutôt positive
- Une image plutôt négative
- Une image très négative
- Sans opinion

—  
14 place Marie-Jeanne Bassot  
92300 Levallois / Fr  
Tél. +33 (0)1 57 64 01 60  
@elabe\_fr  
[www.elabe.fr](http://www.elabe.fr)

—  
**ELABE**

