



#Opinion en direct

Les Français et les conséquences
du conflit entre le Hamas et Israël

—
Sondage ELABE pour BFMTV

11 octobre 2023

—
ELABE



Fiche technique

Etude ELABE réalisée pour BFMTV

Interrogation

- Echantillon de **1 002** personnes représentatif des résidents de France métropolitaine âgés de 18 ans et plus.

Constitution de l'échantillon

- La représentativité de l'échantillon a été assurée selon la **méthode des quotas** appliquée aux variables suivantes : sexe, âge et profession de l'interviewé après stratification par région et catégorie d'agglomération.

Mode de recueil et dates de terrain

- Interrogation par Internet du **10 au 11 octobre 2023**.



Notes sur les marges d'erreur

Pour un échantillon de 1 000 personnes, les marges d'erreur sont les suivantes avec un niveau de confiance de 95% :

| Pour un pourcentage de : | La marge d'erreur est de : | Le résultat réel se situe dans une fourchette entre : |
|--------------------------|----------------------------|---|
| 5 | +/- 1,4 | 3.6 et 6.4 |
| 10 | +/- 1,9 | 8.1 et 11.9 |
| 15 | +/- 2,2 | 12.8 et 17.2 |
| 20 | +/- 2,5 | 17.5 et 22.5 |
| 25 | +/- 2,7 | 22.3 et 27.7 |
| 30 | +/- 2,8 | 27.2 et 32.8 |
| 35 | +/- 3 | 32 et 38 |
| 40 | +/- 3 | 37 et 43 |
| 45 | +/- 3,1 | 41.9 et 48.1 |
| 50 | +/- 3,1 | 46.9 et 53.1 |
| 55 | +/- 3,1 | 51.9 et 58.1 |
| 60 | +/- 3 | 57 et 63 |
| 65 | +/- 3 | 62 et 68 |
| 70 | +/- 2,8 | 67.2 et 72.8 |
| 75 | +/- 2,7 | 72.3 et 77.7 |
| 80 | +/- 2,5 | 77.5 et 82.5 |
| 85 | +/- 2,2 | 82.8 et 87.2 |
| 90 | +/- 1,9 | 88.1 et 91.9 |
| 95 | +/- 1,4 | 93.6 et 96.4 |

Exemple de lecture :

Pour un résultat observé de **25%**, il y a 95% de chances pour que le résultat réel soit compris entre **22,3%** et **27,7%**.



Principaux enseignements

> Des Français très inquiets par la situation dans la région

Samedi dernier, le Hamas a attaqué Israël en prenant en otage et en assassinant plusieurs centaines de personnes, notamment des civils. L'armée israélienne a riposté en bombardant le territoire palestinien de Gaza et notamment les infrastructures du Hamas. **85% des Français se disent inquiets de la situation dans la région, dont 44% très inquiets et 41% plutôt inquiets. A l'inverse, 14% ne sont pas inquiets, dont 10% pas vraiment inquiets et 4% pas du tout inquiets.**

A titre de comparaison, il s'agit d'un niveau d'inquiétude similaire à celui mesuré au début de la guerre en Ukraine (90% inquiets, dont 45% très inquiets le 8 mars 2022).

L'inquiétude est largement majoritaire dans tous les pans de la société et s'intensifie avec l'âge : 76% des 18-24 ans se disent inquiets (dont 30% très inquiets), des chiffres qui montent jusqu'à 93% parmi les 65 ans plus (dont 57%).

> 3 Français sur 4 pensent que ce conflit risque de s'élargir à d'autres pays voisins et 2 sur 3 qu'il représente un risque de tensions en France

75% des Français pensent que le conflit entre Israël et le Hamas risque de s'élargir à d'autres pays (notamment le Liban et l'Iran) et 68% qu'il représente un risque de tensions en France.

Une majorité de Français au sein de toutes les catégories de la population et électorats pense qu'il y a un risque de propagation dans la région et de tensions en France. Les électeurs d'Emmanuel Macron (83% élargissement autres pays, 79% tensions en France) et les électeurs de Marine Le Pen (81%, 79%) en sont les plus convaincus.

> Près de 2 Français sur 3 anticipent une hausse du prix de l'essence

Pour 65% des Français (dont 24% certainement et 41% probablement), le conflit entre Israël et le Hamas va avoir pour conséquence une hausse du prix du pétrole et du prix de l'essence en France. 14% sont d'un avis contraire (dont 3% certainement pas et 11% probablement pas) et 21% n'ont pas d'opinion sur cette question.

Une opinion partagée par toutes les catégories de population et électorats.

Principaux enseignements

> Une opinion publique partagée sur une implication diplomatique plus forte de la France

Dans ce conflit, 35% des Français pensent que *la France ne devrait pas s'impliquer plus fortement pour proposer une solution diplomatique*, contre 32% qu'elle devrait *davantage s'impliquer*. 33% n'ont pas d'opinion sur cette question.

Une majorité relative d'électeurs de Jean-Luc Mélenchon estime que la France devrait s'impliquer davantage dans ce conflit pour trouver une issue diplomatique (43%, contre 31% *non*). A contrario, les électeurs de Marine Le Pen considèrent en majorité que la France ne devrait pas davantage s'impliquer (55%). Les électeurs d'Emmanuel Macron sont quant à eux plus partagés (39% *oui*, 32% *non*).

> Réaction de la France Insoumise : une nette majorité de Français et d'électeurs de Jean-Luc Mélenchon estiment qu'elle aurait dû condamner explicitement le Hamas

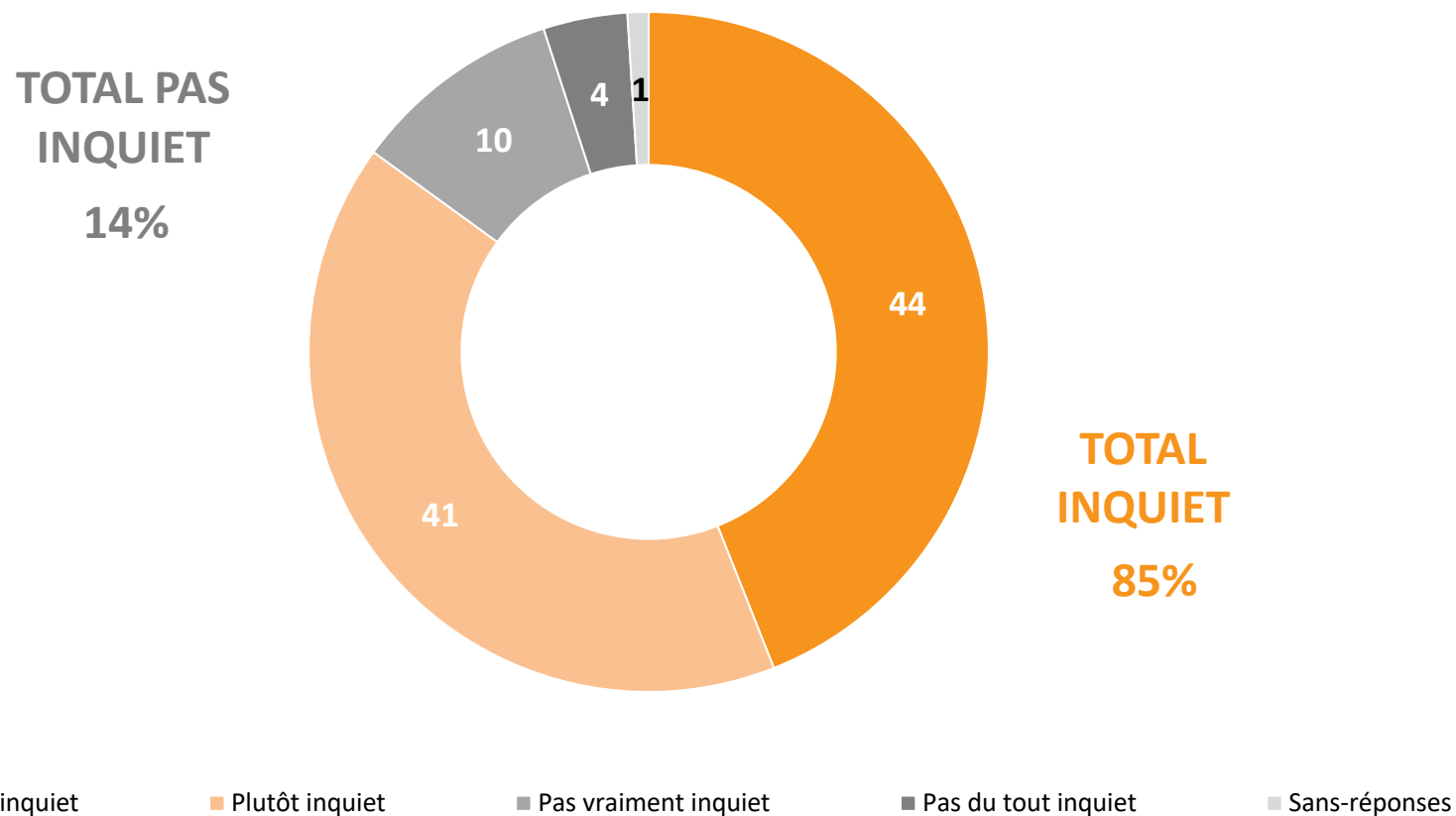
Samedi dernier, suite aux attaques du Hamas sur Israël, l'ensemble des partis politiques ont fait part de leur réaction. Parmi elles, la France Insoumise a publié un communiqué déclarant notamment : « *L'offensive armée de forces palestiniennes menée par le Hamas intervient dans un contexte d'intensification de la politique d'occupation israélienne à Gaza, en Cisjordanie et à Jérusalem Est. Nous déplorons les morts israéliens et palestiniens. (...) Dans l'immédiat, il faut obtenir un cessez-le-feu et la protection des populations. Toutes les parties doivent revenir à la table des négociations. Pour qu'une paix juste et durable voie le jour, les résolutions de l'ONU, à commencer par la fin de la colonisation, doivent être activement mises en œuvre.* ». Plusieurs personnalités politiques ont critiqué la réaction de la France Insoumise, critiquant le fait qu'elle ne condamne pas l'attaque du Hamas sur Israël. **59% des Français estiment que la France Insoumise aurait dû condamner explicitement l'attaque du Hamas sur Israël (dont 36% *tout à fait* et 23% *plutôt*). 15% des Français sont d'un avis contraire (dont 9% *pas vraiment* et 6% *pas du tout*) et 26% n'ont pas d'opinion. Cette opinion est partagée par une majorité d'électeurs de Jean-Luc Mélenchon (54% *oui*, 28% *non*), et également par les électeurs d'Emmanuel Macron (74%) et de Marine Le Pen (63%).**

En comparaison, les moins de 35 ans sont moins nombreux à critiquer la réaction de la France Insoumise (45% *oui*, 23% *non*) que leurs aînés, en particulier par rapport aux 65 ans et plus (71% *oui*, 9% *non*).

Des Français très inquiets par la situation dans la région

Samedi dernier, le groupe armé palestinien du Hamas a attaqué Israël par voie aérienne en envoyant des milliers de missiles et par voie terrestre en prenant en otage et en assassinant plusieurs centaines d'Israéliens (notamment des civils). Depuis samedi, l'armée israélienne a riposté en bombardant le territoire palestinien de Gaza et notamment les infrastructures du Hamas. **Vous personnellement, diriez-vous que vous êtes inquiet ou pas inquiet de la situation dans la région ?**

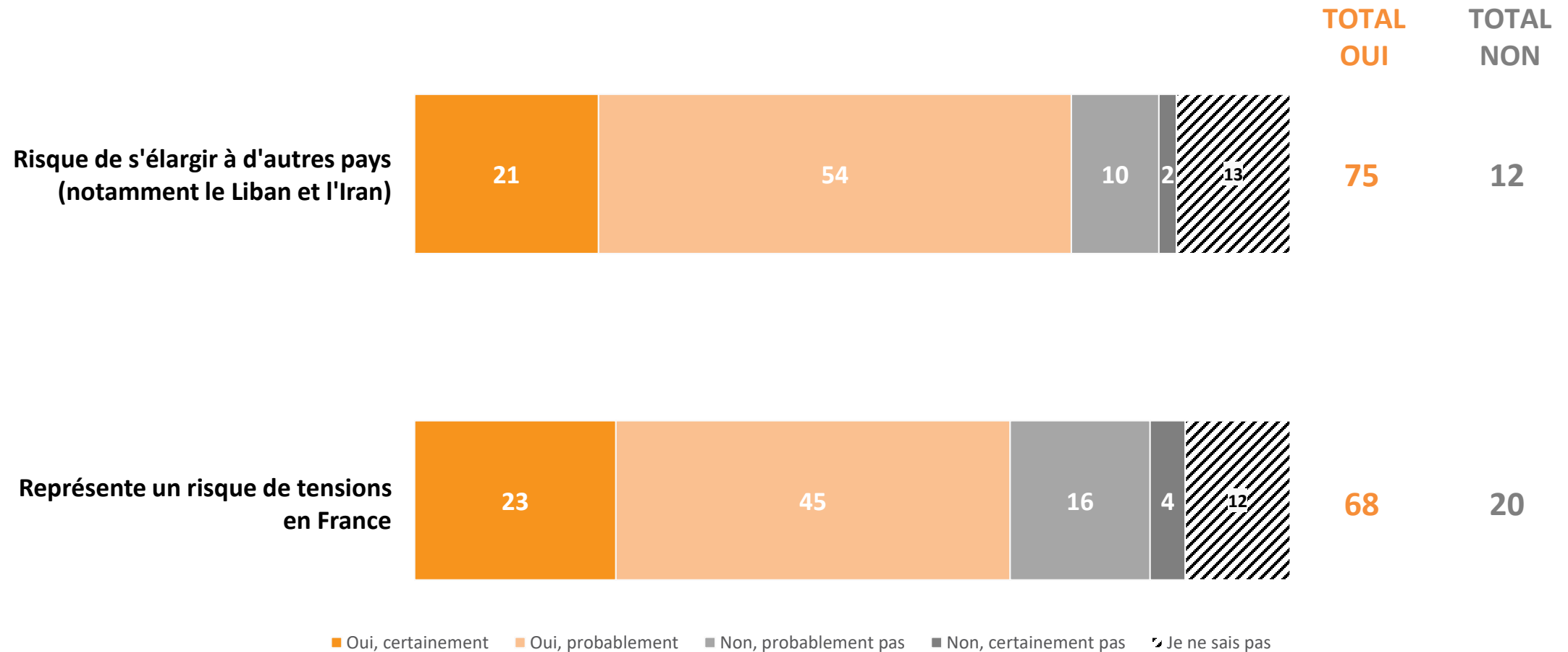
En % - Ensemble des Français



3 Français sur 4 pensent que ce conflit risque de s'élargir à d'autres pays voisins et 2 sur 3 qu'il représente un risque de tensions en France

Vous personnellement, pensez-vous que le conflit entre Israël et le Hamas ... ?

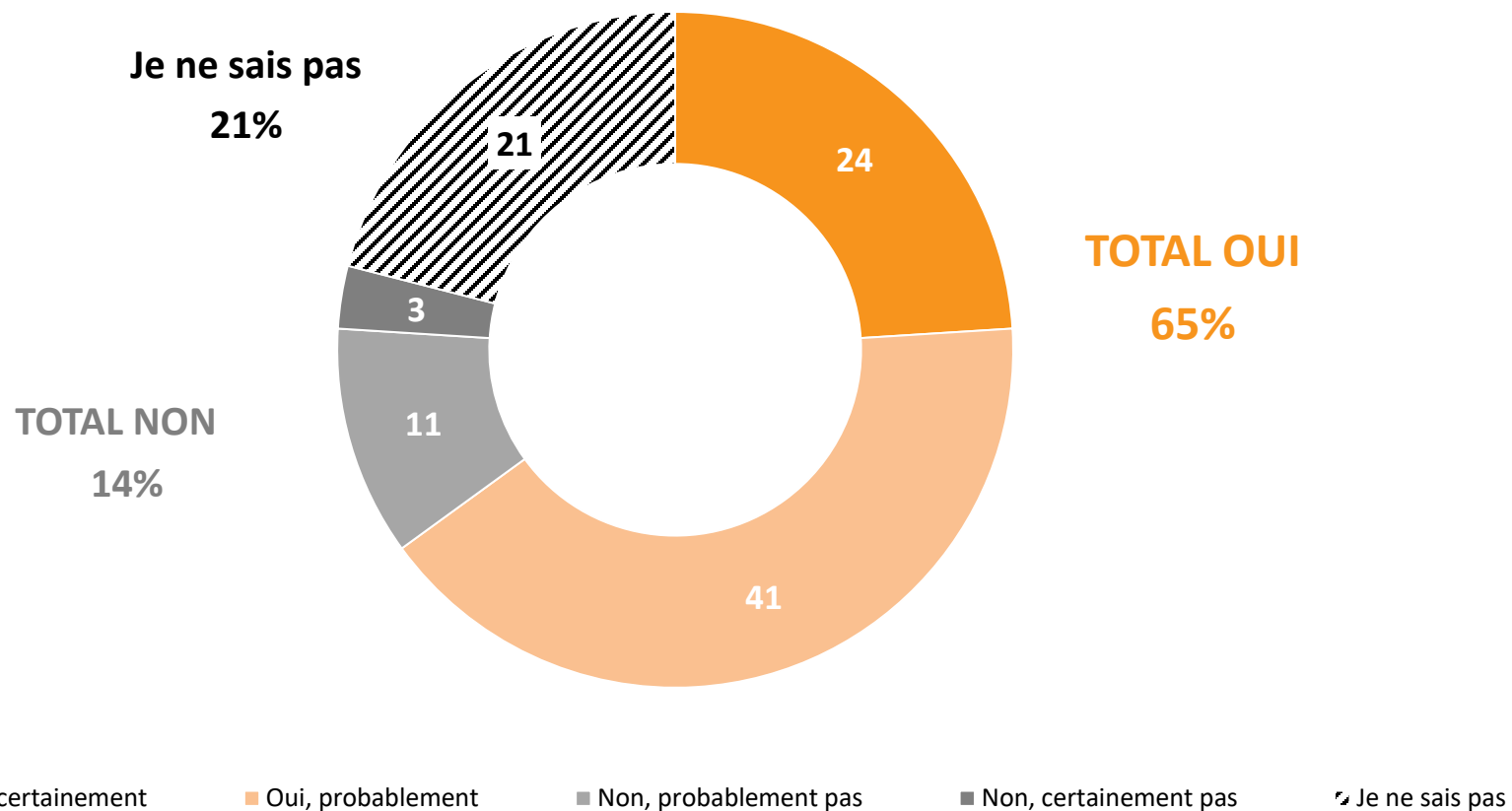
En % - Ensemble des Français



Près de 2 Français sur 3 anticipent une hausse du prix de l'essence

Selon vous, le conflit entre Israël et le Hamas va-t-il avoir pour conséquence une hausse du prix du pétrole et du prix de l'essence en France ?

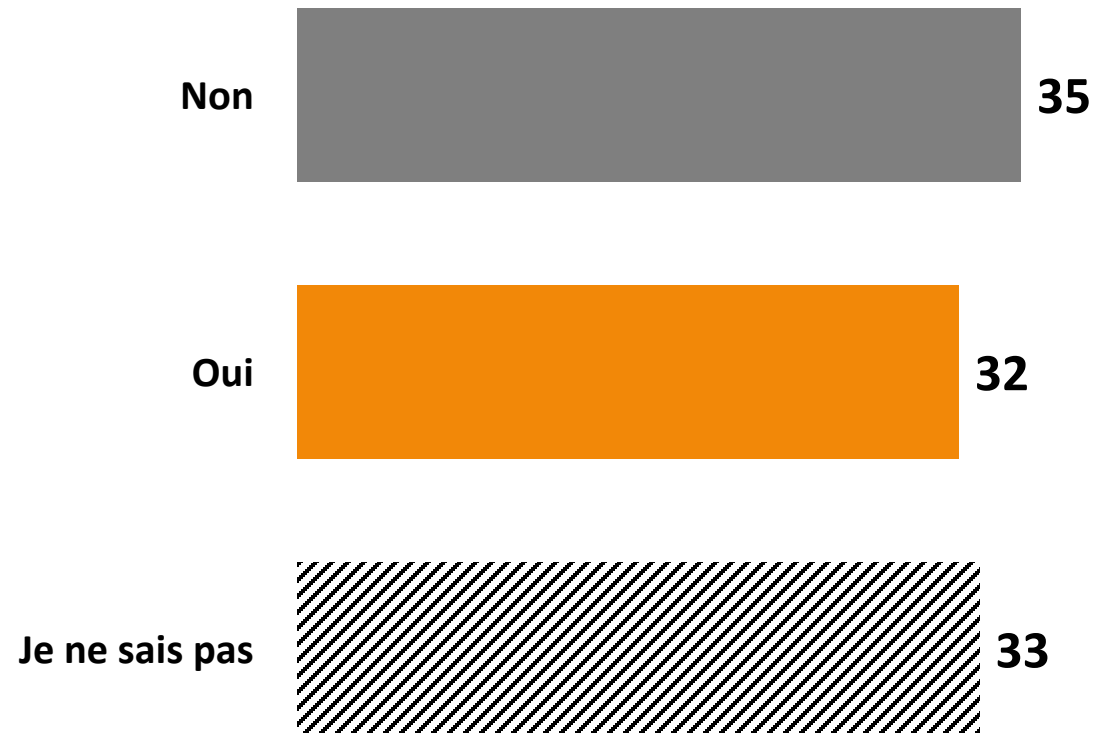
En % - Ensemble des Français



Une opinion publique partagée sur une implication diplomatique plus forte de la France

Pensez-vous que la France devrait s'impliquer plus fortement pour proposer une solution diplomatique au conflit (négociations entre dirigeants pour mettre fin aux affrontements militaires) ?

En % - Ensemble des Français

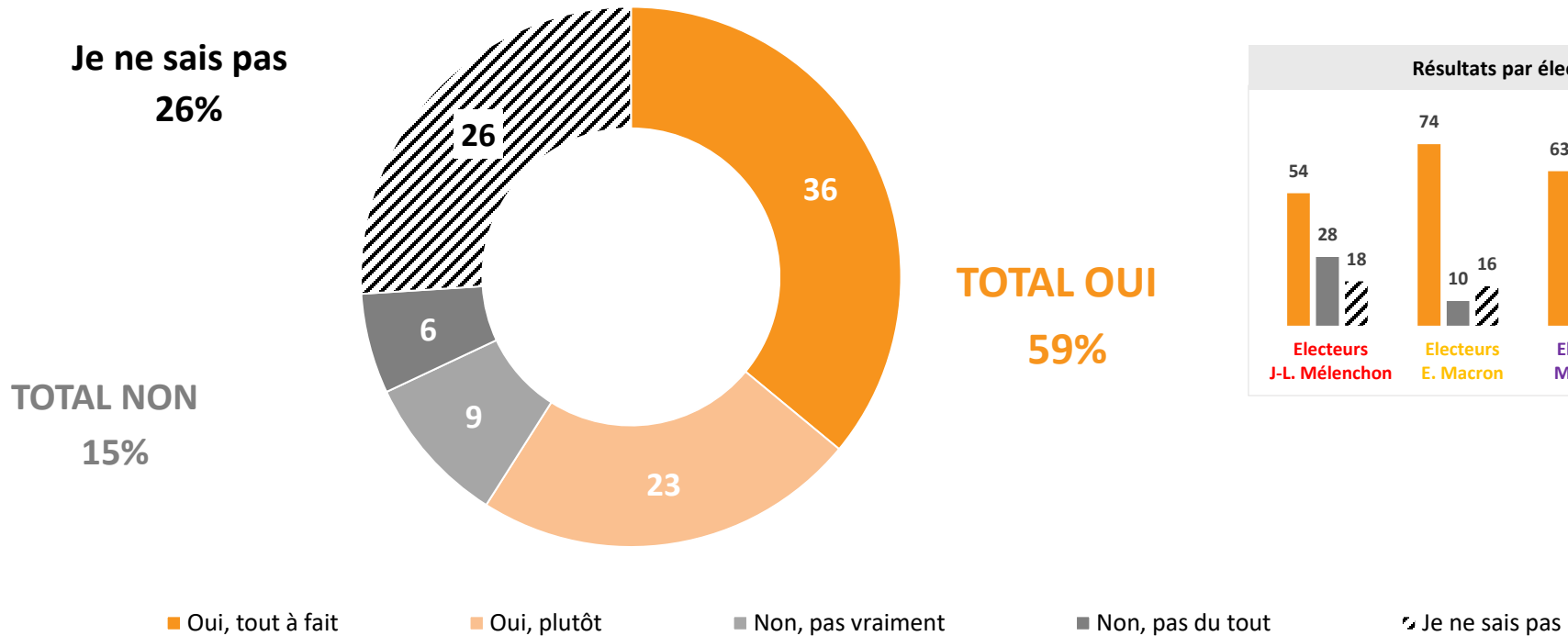


Sans-réponses : 0



Réaction de la France Insoumise : une nette majorité de Français et d'électeurs de Jean-Luc Mélenchon estiment qu'elle aurait dû condamner explicitement le Hamas

Samedi dernier, suite aux attaques du Hamas sur Israël, l'ensemble des partis politiques ont fait part de leur réaction. Parmi elles, la France Insoumise a publié un communiqué déclarant notamment : « *L'offensive armée de forces palestiniennes menée par le Hamas intervient dans un contexte d'intensification de la politique d'occupation israélienne à Gaza, en Cisjordanie et à Jérusalem Est. Nous déplorons les morts israéliens et palestiniens. (...) Dans l'immédiat, il faut obtenir un cessez-le-feu et la protection des populations. Toutes les parties doivent revenir à la table des négociations. Pour qu'une paix juste et durable voie le jour, les résolutions de l'ONU, à commencer par la fin de la colonisation, doivent être activement mises en œuvre.* » Plusieurs personnalités politiques ont critiqué la réaction de la France Insoumise, critiquant le fait qu'elle ne condamne pas l'attaque du Hamas sur Israël. **Selon vous, la France Insoumise aurait-elle dû condamner explicitement l'attaque du Hamas sur Israël ?** - En % - Ensemble des Français



Détail des résultats

Par catégories sociodémographiques et professionnelles

Vous personnellement, diriez-vous que vous êtes inquiet ou pas inquiet de la situation dans la région ?

| En % | TOTAL INQUIET | Très inquiet | Plutôt inquiet | TOTAL PAS INQUIET | Pas vraiment inquiet | Pas du tout inquiet | Sans-réponses |
|-----------------------------------|---------------|--------------|----------------|-------------------|----------------------|---------------------|---------------|
| Total | 85 | 44 | 41 | 14 | 10 | 4 | 1 |
| SEXE DU REpondANT | | | | | | | |
| Un homme | 83 | 44 | 39 | 17 | 11 | 6 | 0 |
| Une femme | 87 | 44 | 43 | 12 | 10 | 2 | 1 |
| AGE DU REpondANT | | | | | | | |
| 18-24 ans | 76 | 30 | 46 | 21 | 18 | 3 | 3 |
| 25-34 ans | 86 | 41 | 45 | 14 | 11 | 3 | 0 |
| 35-49 ans | 80 | 38 | 42 | 19 | 12 | 7 | 1 |
| 50-64 ans | 86 | 44 | 42 | 14 | 11 | 3 | 0 |
| 65 ans et plus | 93 | 57 | 36 | 7 | 5 | 2 | 0 |
| PROFESSION DU REpondANT | | | | | | | |
| ACTIFS | 82 | 39 | 43 | 17 | 12 | 5 | 1 |
| Agric., artisan, comm. | 81 | 38 | 43 | 18 | 13 | 5 | 1 |
| CSP+ | 86 | 43 | 43 | 13 | 9 | 4 | 1 |
| Cadres | 82 | 38 | 44 | 17 | 11 | 6 | 1 |
| Profession Intermédiaire | 88 | 47 | 41 | 11 | 8 | 3 | 1 |
| CSP- | 80 | 36 | 44 | 20 | 15 | 5 | 0 |
| Employé | 79 | 38 | 41 | 20 | 16 | 4 | 1 |
| Ouvrier | 80 | 32 | 48 | 20 | 13 | 7 | 0 |
| INACTIFS | 89 | 50 | 39 | 11 | 8 | 3 | 0 |
| Retraité | 92 | 55 | 37 | 8 | 5 | 3 | 0 |
| Autre inactif | 81 | 38 | 43 | 17 | 14 | 3 | 2 |
| CATEGORIE D'AGGLOMERATION | | | | | | | |
| Communes rurales | 85 | 39 | 46 | 14 | 9 | 5 | 1 |
| Communes urb. de province | 85 | 43 | 42 | 14 | 10 | 4 | 1 |
| De 2.000 à moins de 20.000 hab. | 89 | 41 | 48 | 11 | 9 | 2 | 0 |
| De 20.000 à moins de 100.000 hab. | 80 | 46 | 34 | 19 | 12 | 7 | 1 |
| 100.000 hab. et plus | 85 | 43 | 42 | 14 | 11 | 3 | 1 |
| Agglomération parisienne | 86 | 52 | 34 | 14 | 11 | 3 | 0 |
| REGION DE RESIDENCE (UDAS) | | | | | | | |
| Région Parisienne | 86 | 52 | 34 | 14 | 11 | 3 | 0 |
| Province | 85 | 42 | 43 | 14 | 10 | 4 | 1 |
| Nord-Est | 90 | 44 | 46 | 10 | 7 | 3 | 0 |
| Nord-Ouest | 82 | 41 | 41 | 17 | 12 | 5 | 1 |
| Sud-Ouest | 81 | 41 | 40 | 18 | 14 | 4 | 1 |
| Sud Est | 85 | 41 | 44 | 14 | 10 | 4 | 1 |

Détail des résultats

Par catégories politiques

Vous personnellement, diriez-vous que vous êtes inquiet ou pas inquiet de la situation dans la région ?

| En % | TOTAL INQUIET | Très inquiet | Plutôt inquiet | TOTAL PAS INQUIET | Pas vraiment inquiet | Pas du tout inquiet | Sans-réponses |
|--|---------------|--------------|----------------|-------------------|----------------------|---------------------|---------------|
| Total | 85 | 44 | 41 | 14 | 10 | 4 | 1 |
| PREFERENCE PARTISANE | | | | | | | |
| TOTAL GAUCHE | 88 | 48 | 40 | 12 | 9 | 3 | 0 |
| La France insoumise (FI) | 85 | 43 | 42 | 15 | 9 | 6 | 0 |
| EELV / G.s | 92 | 63 | 29 | 8 | 5 | 3 | 0 |
| Le Parti Socialiste (PS) | 87 | 37 | 50 | 13 | 13 | 0 | 0 |
| TOTAL LREM ET ALLIES | 88 | 48 | 40 | 11 | 7 | 4 | 1 |
| La République en marche | 91 | 52 | 39 | 7 | 2 | 5 | 2 |
| TOTAL DROITE | 87 | 52 | 35 | 12 | 9 | 3 | 1 |
| Les Républicains | 88 | 53 | 35 | 11 | 8 | 3 | 1 |
| TOTAL RN/R! | 80 | 39 | 41 | 20 | 13 | 7 | 0 |
| Le Rassemblement National | 81 | 38 | 43 | 19 | 13 | 6 | 0 |
| Reconquête | 78 | 43 | 35 | 22 | 16 | 6 | 0 |
| SANS PREFERENCE PARTISANE | 85 | 42 | 43 | 14 | 11 | 3 | 1 |
| VOTE PRESIDENTIELLE 2022 (1ER TOUR) | | | | | | | |
| Jean-Luc MELENCHON | 89 | 44 | 45 | 11 | 8 | 3 | 0 |
| Yannick JADOT | 93 | 50 | 43 | 7 | 7 | 0 | 0 |
| Emmanuel MACRON | 91 | 51 | 40 | 8 | 4 | 4 | 1 |
| Valérie PECRESSE | 86 | 45 | 41 | 12 | 10 | 2 | 2 |
| Marine LE PEN | 86 | 43 | 43 | 14 | 9 | 5 | 0 |
| Eric ZEMMOUR | 79 | 52 | 27 | 21 | 17 | 4 | 0 |
| Abstention, vote blanc ou nul | 83 | 37 | 46 | 16 | 11 | 5 | 1 |
| VOTE PRESIDENTIELLE 2022 (2ND TOUR) | | | | | | | |
| Emmanuel MACRON | 90 | 52 | 38 | 9 | 6 | 3 | 1 |
| Marine LE PEN | 84 | 43 | 41 | 16 | 12 | 4 | 0 |
| Abstention, vote blanc ou nul | 84 | 36 | 48 | 15 | 11 | 4 | 1 |

Détail des résultats

Par catégories sociodémographiques et professionnelles

Vous personnellement, pensez-vous que le conflit entre Israël et le Hamas ... ?

| En % - TOTAL OUI | Représente un risque de tensions en France | Risque de s'élargir à d'autres pays (notamment le Liban et l'Iran) |
|-----------------------------------|--|--|
| Total | 68 | 75 |
| SEXE DU REpondANT | | |
| Un homme | 69 | 76 |
| Une femme | 67 | 75 |
| AGE DU REpondANT | | |
| 18-24 ans | 59 | 74 |
| 25-34 ans | 58 | 74 |
| 35-49 ans | 69 | 76 |
| 50-64 ans | 74 | 71 |
| 65 ans et plus | 71 | 78 |
| PROFESSION DU REpondANT | | |
| ACTIFS | 67 | 76 |
| Agric., artisan, comm. | 68 | 77 |
| CSP+ | 72 | 78 |
| Cadres | 65 | 75 |
| Profession Intermédiaire | 77 | 80 |
| CSP- | 63 | 73 |
| Employé | 66 | 73 |
| Ouvrier | 59 | 74 |
| INACTIFS | 70 | 75 |
| Retraité | 72 | 76 |
| Autre inactif | 64 | 71 |
| CATEGORIE D'AGGLOMERATION | | |
| Communes rurales | 67 | 78 |
| Communes urb. de province | 67 | 73 |
| De 2.000 à moins de 20.000 hab. | 64 | 71 |
| De 20.000 à moins de 100.000 hab. | 71 | 76 |
| 100.000 hab. et plus | 67 | 73 |
| Agglomération parisienne | 74 | 78 |
| REGION DE RESIDENCE (UDAS) | | |
| Région Parisienne | 74 | 78 |
| Province | 67 | 74 |
| Nord-Est | 73 | 78 |
| Nord-Ouest | 60 | 72 |
| Sud-Ouest | 68 | 70 |
| Sud Est | 68 | 76 |

Détail des résultats

Par catégories politiques

Vous personnellement, pensez-vous que le conflit entre Israël et le Hamas ... ?

| En % - TOTAL OUI | Représente un risque de tensions en France | Risque de s'élargir à d'autres pays (notamment le Liban et l'Iran) |
|--|--|--|
| Total | 68 | 75 |
| PREFERENCE PARTISANE | | |
| TOTAL GAUCHE | 68 | 82 |
| La France insoumise (FI) | 73 | 76 |
| EELV / G.s | 67 | 86 |
| Le Parti Socialiste (PS) | 66 | 84 |
| TOTAL LREM ET ALLIES | 74 | 82 |
| La République en marche | 81 | 87 |
| TOTAL DROITE | 75 | 80 |
| Les Républicains | 74 | 81 |
| TOTAL RN/R! | 75 | 73 |
| Le Rassemblement National | 75 | 75 |
| Reconquête | 78 | 66 |
| SANS PREFERENCE PARTISANE | 62 | 70 |
| VOTE PRESIDENTIELLE 2022 (1ER TOUR) | | |
| Jean-Luc MELENCHON | 71 | 81 |
| Yannick JADOT | 68 | 79 |
| Emmanuel MACRON | 79 | 83 |
| Valérie PECRESSE | 65 | 71 |
| Marine LE PEN | 79 | 81 |
| Eric ZEMMOUR | 77 | 73 |
| Abstention, vote blanc ou nul | 57 | 63 |
| VOTE PRESIDENTIELLE 2022 (2ND TOUR) | | |
| Emmanuel MACRON | 75 | 79 |
| Marine LE PEN | 76 | 77 |
| Abstention, vote blanc ou nul | 62 | 71 |

Détail des résultats

Par catégories sociodémographiques et professionnelles

Selon vous, le conflit entre Israël et le Hamas va-t-il avoir pour conséquence une hausse du prix du pétrole et du prix de l'essence en France ?

| En % | TOTAL OUI | Oui, certainement | Oui, probablement | TOTAL NON | Non, probablement pas | Non, certainement pas | Je ne sais pas | Sans-réponses |
|-----------------------------------|-----------|-------------------|-------------------|-----------|-----------------------|-----------------------|----------------|---------------|
| Total | 65 | 24 | 41 | 14 | 11 | 3 | 21 | 0 |
| SEXE DU REpondANT | | | | | | | | |
| Un homme | 64 | 26 | 38 | 18 | 14 | 4 | 18 | 0 |
| Une femme | 65 | 22 | 43 | 11 | 9 | 2 | 24 | 0 |
| AGE DU REpondANT | | | | | | | | |
| 18-24 ans | 53 | 15 | 38 | 21 | 16 | 5 | 26 | 0 |
| 25-34 ans | 62 | 21 | 41 | 13 | 12 | 1 | 25 | 0 |
| 35-49 ans | 68 | 29 | 39 | 12 | 8 | 4 | 20 | 0 |
| 50-64 ans | 65 | 28 | 37 | 14 | 12 | 2 | 21 | 0 |
| 65 ans et plus | 68 | 21 | 47 | 13 | 11 | 2 | 19 | 0 |
| PROFESSION DU REpondANT | | | | | | | | |
| ACTIFS | 67 | 26 | 41 | 13 | 10 | 3 | 20 | 0 |
| Agric., artisan, comm. | 77 | 39 | 38 | 6 | 4 | 2 | 17 | 0 |
| CSP+ | 69 | 24 | 45 | 13 | 10 | 3 | 18 | 0 |
| Cadres | 63 | 17 | 46 | 17 | 12 | 5 | 20 | 0 |
| Profession Intermédiaire | 73 | 29 | 44 | 10 | 8 | 2 | 17 | 0 |
| CSP- | 63 | 25 | 38 | 14 | 11 | 3 | 23 | 0 |
| Employé | 62 | 25 | 37 | 15 | 13 | 2 | 23 | 0 |
| Ouvrier | 65 | 27 | 38 | 13 | 8 | 5 | 22 | 0 |
| INACTIFS | 62 | 21 | 41 | 15 | 13 | 2 | 23 | 0 |
| Retraité | 66 | 20 | 46 | 14 | 12 | 2 | 20 | 0 |
| Autre inactif | 52 | 23 | 29 | 18 | 15 | 3 | 30 | 0 |
| CATEGORIE D'AGGLOMERATION | | | | | | | | |
| Communes rurales | 67 | 28 | 39 | 10 | 8 | 2 | 23 | 0 |
| Communes urb. de province | 65 | 24 | 41 | 13 | 11 | 2 | 22 | 0 |
| De 2.000 à moins de 20.000 hab. | 64 | 24 | 40 | 10 | 7 | 3 | 26 | 0 |
| De 20.000 à moins de 100.000 hab. | 76 | 27 | 49 | 11 | 10 | 1 | 13 | 0 |
| 100.000 hab. et plus | 60 | 22 | 38 | 17 | 15 | 2 | 23 | 0 |
| Agglomération parisienne | 61 | 19 | 42 | 21 | 13 | 8 | 18 | 0 |
| REGION DE RESIDENCE (UDAS) | | | | | | | | |
| Région Parisienne | 63 | 22 | 41 | 20 | 12 | 8 | 17 | 0 |
| Province | 65 | 24 | 41 | 13 | 11 | 2 | 22 | 0 |
| Nord-Est | 68 | 26 | 42 | 13 | 12 | 1 | 19 | 0 |
| Nord-Ouest | 66 | 23 | 43 | 11 | 8 | 3 | 23 | 0 |
| Sud-Ouest | 58 | 19 | 39 | 18 | 18 | 0 | 24 | 0 |
| Sud Est | 65 | 27 | 38 | 11 | 10 | 1 | 24 | 0 |

Détail des résultats

Par catégories politiques

Selon vous, le conflit entre Israël et le Hamas va-t-il avoir pour conséquence une hausse du prix du pétrole et du prix de l'essence en France ?

| En % | TOTAL OUI | Oui, certainement | Oui, probablement | TOTAL NON | Non, probablement pas | Non, certainement pas | Je ne sais pas | Sans-réponses |
|--|-----------|-------------------|-------------------|-----------|-----------------------|-----------------------|----------------|---------------|
| Total | 65 | 24 | 41 | 14 | 11 | 3 | 21 | 0 |
| PREFERENCE PARTISANE | | | | | | | | |
| TOTAL GAUCHE | 65 | 28 | 37 | 18 | 15 | 3 | 17 | 0 |
| La France insoumise (FI) | 67 | 33 | 34 | 13 | 8 | 5 | 20 | 0 |
| EELV / G.s | 62 | 30 | 31 | 13 | 13 | 0 | 25 | 0 |
| Le Parti Socialiste (PS) | 65 | 22 | 43 | 28 | 26 | 2 | 7 | 0 |
| TOTAL LREM ET ALLIES | 68 | 14 | 54 | 18 | 14 | 4 | 14 | 0 |
| La République en marche | 71 | 16 | 54 | 14 | 14 | 0 | 15 | 0 |
| TOTAL DROITE | 72 | 28 | 44 | 14 | 13 | 1 | 14 | 0 |
| Les Républicains | 74 | 29 | 45 | 11 | 10 | 1 | 15 | 0 |
| TOTAL RN/R! | 73 | 29 | 44 | 14 | 12 | 2 | 13 | 0 |
| Le Rassemblement National | 72 | 27 | 45 | 14 | 11 | 3 | 14 | 0 |
| Reconquête | 83 | 40 | 43 | 11 | 11 | 0 | 6 | 0 |
| SANS PREFERENCE PARTISANE | 58 | 21 | 37 | 12 | 9 | 3 | 30 | 0 |
| VOTE PRESIDENTIELLE 2022 (1ER TOUR) | | | | | | | | |
| Jean-Luc MELENCHON | 58 | 31 | 27 | 22 | 21 | 1 | 20 | 0 |
| Yannick JADOT | 57 | 18 | 39 | 9 | 9 | 0 | 33 | 0 |
| Emmanuel MACRON | 70 | 20 | 50 | 17 | 14 | 3 | 13 | 0 |
| Valérie PECRESSE | 67 | 20 | 47 | 11 | 9 | 2 | 22 | 0 |
| Marine LE PEN | 73 | 30 | 43 | 10 | 7 | 3 | 17 | 0 |
| Eric ZEMMOUR | 73 | 26 | 47 | 10 | 8 | 2 | 17 | 0 |
| Abstention, vote blanc ou nul | 61 | 22 | 39 | 11 | 7 | 4 | 28 | 0 |
| VOTE PRESIDENTIELLE 2022 (2ND TOUR) | | | | | | | | |
| Emmanuel MACRON | 66 | 22 | 44 | 17 | 15 | 2 | 17 | 0 |
| Marine LE PEN | 72 | 28 | 44 | 11 | 8 | 3 | 17 | 0 |
| Abstention, vote blanc ou nul | 60 | 25 | 35 | 12 | 9 | 3 | 28 | 0 |

Détail des résultats

Par catégories sociodémographiques et professionnelles

Pensez-vous que la France devrait s'impliquer plus fortement pour proposer une solution diplomatique au conflit (négociations entre dirigeants pour mettre fin aux affrontements militaires) ?

| En % | Oui | Non | Je ne sais pas | Sans-réponses |
|-----------------------------------|-----------|-----------|----------------|---------------|
| Total | 32 | 35 | 33 | 0 |
| SEXE DU REpondANT | | | | |
| Un homme | 40 | 39 | 21 | 0 |
| Une femme | 25 | 32 | 43 | 0 |
| AGE DU REpondANT | | | | |
| 18-24 ans | 33 | 36 | 31 | 0 |
| 25-34 ans | 35 | 34 | 31 | 0 |
| 35-49 ans | 31 | 41 | 28 | 0 |
| 50-64 ans | 32 | 31 | 37 | 0 |
| 65 ans et plus | 31 | 34 | 35 | 0 |
| PROFESSION DU REpondANT | | | | |
| ACTIFS | 33 | 38 | 29 | 0 |
| Agric., artisan, comm. | 32 | 44 | 24 | 0 |
| CSP+ | 41 | 32 | 27 | 0 |
| Cadres | 48 | 33 | 19 | 0 |
| Profession Intermédiaire | 37 | 31 | 32 | 0 |
| CSP- | 27 | 43 | 30 | 0 |
| Employé | 30 | 40 | 30 | 0 |
| Ouvrier | 22 | 47 | 31 | 0 |
| INACTIFS | 30 | 31 | 39 | 0 |
| Retraité | 28 | 34 | 38 | 0 |
| Autre inactif | 36 | 24 | 40 | 0 |
| CATEGORIE D'AGGLOMERATION | | | | |
| Communes rurales | 28 | 35 | 37 | 0 |
| Communes urb. de province | 31 | 36 | 33 | 0 |
| De 2.000 à moins de 20.000 hab. | 28 | 32 | 40 | 0 |
| De 20.000 à moins de 100.000 hab. | 36 | 32 | 32 | 0 |
| 100.000 hab. et plus | 31 | 39 | 30 | 0 |
| Agglomération parisienne | 40 | 35 | 25 | 0 |
| REGION DE RESIDENCE (UDAS) | | | | |
| Région Parisienne | 39 | 37 | 24 | 0 |
| Province | 31 | 35 | 34 | 0 |
| Nord-Est | 29 | 37 | 34 | 0 |
| Nord-Ouest | 27 | 35 | 38 | 0 |
| Sud-Ouest | 45 | 30 | 25 | 0 |
| Sud Est | 30 | 35 | 35 | 0 |

Détail des résultats

Par catégories politiques

Pensez-vous que la France devrait s'impliquer plus fortement pour proposer une solution diplomatique au conflit (négociations entre dirigeants pour mettre fin aux affrontements militaires) ?

| En % | Oui | Non | Je ne sais pas | Sans-réponses |
|--|-----------|-----------|----------------|---------------|
| Total | 32 | 35 | 33 | 0 |
| PREFERENCE PARTISANE | | | | |
| TOTAL GAUCHE | 47 | 32 | 21 | 0 |
| La France insoumise (FI) | 43 | 39 | 18 | 0 |
| EELV / G.s | 51 | 20 | 29 | 0 |
| Le Parti Socialiste (PS) | 44 | 38 | 18 | 0 |
| TOTAL LREM ET ALLIES | 39 | 31 | 30 | 0 |
| La République en marche | 39 | 27 | 34 | 0 |
| TOTAL DROITE | 40 | 39 | 21 | 0 |
| Les Républicains | 42 | 41 | 17 | 0 |
| TOTAL RN/R! | 26 | 57 | 17 | 0 |
| Le Rassemblement National | 24 | 58 | 18 | 0 |
| Reconquête | 38 | 52 | 10 | 0 |
| SANS PREFERENCE PARTISANE | 25 | 28 | 47 | 0 |
| VOTE PRESIDENTIELLE 2022 (1ER TOUR) | | | | |
| Jean-Luc MELENCHON | 43 | 31 | 26 | 0 |
| Yannick JADOT | 36 | 29 | 35 | 0 |
| Emmanuel MACRON | 39 | 32 | 29 | 0 |
| Valérie PECRESSE | 32 | 33 | 35 | 0 |
| Marine LE PEN | 24 | 55 | 21 | 0 |
| Eric ZEMMOUR | 30 | 40 | 30 | 0 |
| Abstention, vote blanc ou nul | 22 | 30 | 48 | 0 |
| VOTE PRESIDENTIELLE 2022 (2ND TOUR) | | | | |
| Emmanuel MACRON | 39 | 29 | 32 | 0 |
| Marine LE PEN | 26 | 51 | 23 | 0 |
| Abstention, vote blanc ou nul | 28 | 30 | 42 | 0 |

Détail des résultats

Par catégories sociodémographiques et professionnelles

Selon vous, la France Insoumise aurait-elle dû condamner explicitement l'attaque du Hamas sur Israël ?

| En % | TOTAL OUI | Oui, tout à fait | Oui, plutôt | TOTAL NON | Non, pas vraiment | Non, pas du tout | Je ne sais pas | Sans-réponses |
|-----------------------------------|-----------|------------------|-------------|-----------|-------------------|------------------|----------------|---------------|
| Total | 59 | 36 | 23 | 15 | 9 | 6 | 26 | 0 |
| SEXE DU REpondANT | | | | | | | | |
| Un homme | 71 | 47 | 24 | 14 | 8 | 6 | 15 | 0 |
| Une femme | 48 | 26 | 22 | 16 | 9 | 7 | 36 | 0 |
| AGE DU REpondANT | | | | | | | | |
| 18-24 ans | 45 | 21 | 24 | 19 | 13 | 6 | 36 | 0 |
| 25-34 ans | 45 | 23 | 22 | 24 | 15 | 9 | 31 | 0 |
| 35-49 ans | 56 | 34 | 22 | 20 | 10 | 10 | 24 | 0 |
| 50-64 ans | 63 | 43 | 20 | 10 | 6 | 4 | 27 | 0 |
| 65 ans et plus | 71 | 44 | 27 | 9 | 5 | 4 | 20 | 0 |
| PROFESSION DU REpondANT | | | | | | | | |
| ACTIFS | 55 | 33 | 22 | 19 | 11 | 8 | 26 | 0 |
| Agric., artisan, comm. | 57 | 40 | 17 | 15 | 11 | 4 | 28 | 0 |
| CSP+ | 63 | 40 | 23 | 18 | 11 | 7 | 19 | 0 |
| Cadres | 66 | 37 | 29 | 21 | 14 | 7 | 13 | 0 |
| Profession Intermédiaire | 61 | 42 | 19 | 15 | 8 | 7 | 24 | 0 |
| CSP- | 49 | 27 | 22 | 20 | 11 | 9 | 31 | 0 |
| Employé | 45 | 24 | 21 | 21 | 14 | 7 | 34 | 0 |
| Ouvrier | 54 | 31 | 23 | 18 | 6 | 12 | 28 | 0 |
| INACTIFS | 64 | 39 | 25 | 10 | 6 | 4 | 26 | 0 |
| Retraité | 69 | 42 | 27 | 9 | 5 | 4 | 22 | 0 |
| Autre inactif | 54 | 34 | 20 | 14 | 11 | 3 | 32 | 0 |
| CATEGORIE D'AGGLOMERATION | | | | | | | | |
| Communes rurales | 52 | 28 | 24 | 16 | 10 | 6 | 32 | 0 |
| Communes urb. de province | 59 | 37 | 22 | 15 | 8 | 7 | 26 | 0 |
| De 2.000 à moins de 20.000 hab. | 56 | 33 | 23 | 13 | 8 | 5 | 31 | 0 |
| De 20.000 à moins de 100.000 hab. | 60 | 39 | 21 | 17 | 7 | 10 | 23 | 0 |
| 100.000 hab. et plus | 60 | 38 | 22 | 15 | 9 | 6 | 25 | 0 |
| Agglomération parisienne | 66 | 41 | 25 | 17 | 10 | 7 | 17 | 0 |
| REGION DE RESIDENCE (UDAS) | | | | | | | | |
| Région Parisienne | 66 | 41 | 25 | 16 | 9 | 7 | 18 | 0 |
| Province | 57 | 34 | 23 | 15 | 9 | 6 | 28 | 0 |
| Nord-Est | 56 | 35 | 21 | 16 | 10 | 6 | 28 | 0 |
| Nord-Ouest | 54 | 31 | 23 | 15 | 8 | 7 | 31 | 0 |
| Sud-Ouest | 63 | 33 | 30 | 14 | 10 | 4 | 23 | 0 |
| Sud Est | 60 | 38 | 22 | 14 | 8 | 6 | 26 | 0 |

Détail des résultats

Par catégories politiques

Selon vous, la France Insoumise aurait-elle dû condamner explicitement l'attaque du Hamas sur Israël ?

| En % | TOTAL OUI | Oui, tout à fait | Oui, plutôt | TOTAL NON | Non, pas vraiment | Non, pas du tout | Je ne sais pas | Sans-réponses |
|--|-----------|------------------|-------------|-----------|-------------------|------------------|----------------|---------------|
| Total | 59 | 36 | 23 | 15 | 9 | 6 | 26 | 0 |
| PREFERENCE PARTISANE | | | | | | | | |
| TOTAL GAUCHE | 60 | 31 | 29 | 23 | 15 | 8 | 17 | 0 |
| La France insoumise (FI) | 46 | 17 | 29 | 37 | 23 | 14 | 17 | 0 |
| EELV / G.s | 62 | 32 | 30 | 15 | 10 | 5 | 23 | 0 |
| Le Parti Socialiste (PS) | 76 | 47 | 29 | 17 | 13 | 4 | 7 | 0 |
| TOTAL LREM ET ALLIES | 80 | 53 | 27 | 13 | 8 | 5 | 7 | 0 |
| La République en marche | 85 | 54 | 31 | 9 | 3 | 6 | 6 | 0 |
| TOTAL DROITE | 68 | 50 | 18 | 10 | 7 | 3 | 22 | 0 |
| Les Républicains | 68 | 49 | 19 | 9 | 6 | 3 | 23 | 0 |
| TOTAL RN/R! | 72 | 49 | 23 | 14 | 7 | 7 | 14 | 0 |
| Le Rassemblement National | 69 | 46 | 23 | 14 | 8 | 6 | 17 | 0 |
| Reconquête | 93 | 66 | 27 | 7 | 2 | 5 | 0 | 0 |
| SANS PREFERENCE PARTISANE | 46 | 27 | 19 | 14 | 8 | 6 | 40 | 0 |
| VOTE PRESIDENTIELLE 2022 (1ER TOUR) | | | | | | | | |
| Jean-Luc MELENCHON | 54 | 25 | 29 | 28 | 17 | 11 | 18 | 0 |
| Yannick JADOT | 75 | 35 | 40 | 6 | 2 | 4 | 19 | 0 |
| Emmanuel MACRON | 74 | 51 | 23 | 10 | 5 | 5 | 16 | 0 |
| Valérie PECRESSE | 70 | 48 | 22 | 6 | 2 | 4 | 24 | 0 |
| Marine LE PEN | 63 | 41 | 22 | 14 | 9 | 5 | 23 | 0 |
| Eric ZEMMOUR | 93 | 59 | 34 | 5 | 0 | 5 | 2 | 0 |
| Abstention, vote blanc ou nul | 42 | 24 | 18 | 16 | 9 | 7 | 42 | 0 |
| VOTE PRESIDENTIELLE 2022 (2ND TOUR) | | | | | | | | |
| Emmanuel MACRON | 69 | 44 | 25 | 14 | 7 | 7 | 17 | 0 |
| Marine LE PEN | 63 | 39 | 24 | 17 | 9 | 8 | 20 | 0 |
| Abstention, vote blanc ou nul | 48 | 27 | 21 | 15 | 10 | 5 | 37 | 0 |

—
11 rue de Rouvray
92200 Neuilly sur Seine / FR
Tél. +33 (0)1 57 64 01 60
@elabe_fr
www.elabe.fr

—
ELABE

