

Les Echos

L'OBSERVATOIRE
POLITIQUE

—
Baromètre ELABE pour LES ECHOS
7 septembre 2023
—

ELABE



Fiche technique

Interrogation

- Echantillon de **1 000** personnes représentatif de la population française âgée de 18 ans et plus.

Constitution de l'échantillon

- La représentativité de l'échantillon a été assurée selon la **méthode des quotas** appliquée aux variables suivantes : sexe, âge et profession de l'interviewé après stratification par région et catégorie d'agglomération.

Mode de recueil et dates de terrain

- Interrogation par Internet du **5 au 6 septembre 2023**.



Marges d'erreur

Pour un échantillon de 1 000 personnes, les marges d'erreur sont les suivantes avec un niveau de confiance de 95% :

Pour un pourcentage de :	La marge d'erreur est de :	Le résultat réel se situe dans une fourchette entre :
5%	+/- 1.4	3.6 et 6.4
10%	+/- 1.9	8.1 et 11.9
15%	+/- 2.2	12.8 et 17.2
20%	+/- 2.5	17.5 et 22.5
25%	+/- 2.7	22.3 et 27.7
30%	+/- 2.8	27.2 et 32.8
35%	+/- 3	32 et 38
40%	+/- 3	37 et 43
45%	+/- 3.1	41.9 et 48.1
50%	+/- 3.1	46.9 et 53.1
55%	+/- 3.1	51.9 et 58.1
60%	+/- 3	57 et 63
65%	+/- 3	62 et 68
70%	+/- 2.8	67.2 et 72.8
75%	+/- 2.7	72.3 et 77.7
80%	+/- 2.5	77.5 et 82.5
85%	+/- 2.2	82.8 et 87.2
90%	+/- 1.9	88.1 et 91.9
95%	+/- 1.4	93.6 et 96.4

Exemple de lecture :

Pour un résultat observé de **25 %**, il y a 95% de chances pour que le résultat réel soit compris entre **22,3 %** et **27,7 %**.



Principaux enseignements

➤ La confiance dans l'exécutif reste fragile en cette rentrée 2023.

28% (-1 point) des Français interrogés par Elabe pour Les Echos accordent leur confiance au président de la République **pour affronter efficacement les problèmes qui se posent au pays**. Depuis l'adoption contestée de la réforme des retraites, le président de la République ne parvient pas réellement à rebondir ; après avoir enregistré une nette amélioration en juin 2023 (+4 points à 29%), sa cote de confiance reste stable depuis cette date. A titre de comparaison, le président de la République obtenait il y a tout juste un an, en septembre 2022, la confiance de 36% des Français.

Politiquement, le président de la République obtient toujours le soutien de ¾ de ses électeurs de 1^{er} tour (75%, stable), mais fait face à une forte défiance dans les principaux électorats d'opposition : « seulement » 15% (+2 points) auprès de ceux de Jean-Luc Mélenchon et 10% (-3 points) auprès de ceux de Marine Le Pen. Emmanuel Macron enregistre également des baisses auprès des autres segments électoraux et des abstentionnistes (17%, -2 points).

Professionnellement, le chef de l'Etat perd des soutiens chez les catégories populaires : il est stable auprès des catégories professionnelles qui lui sont le plus favorables, soit les cadres (39%, -1) et les retraités (34%, -1). Il progresse fortement auprès des professions intermédiaires (33%, +9 points). **A l'inverse, les catégories populaires expriment un niveau de défiance (16%, -7 points) qui n'a plus été enregistré depuis la contestation des « Gilets jaunes »** ; le président obtenait 13% en décembre 2018 et remontait à 16% en janvier 2019 (les deux mesures les plus basses auprès de cette cible).

En termes d'âge, 36% (-1 point) des plus de 65 ans lui accordent leur confiance contre ¼ des moins de 65 ans (entre 22 et 26% selon la catégorie d'âges).

La confiance accordée à la Première ministre, Elisabeth Borne, reste, elle aussi, fragile (24%) et baisse de 2 points.

Politiquement, Elisabeth Borne obtient le soutien de 2/3 des électeurs d'Emmanuel Macron de 1^{er} tour (64%, -4) et de « seulement » 9% (-4 points) des principaux électorats d'opposition, que ce soit celui de Jean-Luc Mélenchon ou celui de Marine Le Pen. 16% (stable) des abstentionnistes lui font également confiance, à même niveau que le président de la République.

Professionnellement, Elisabeth Borne obtient un soutien plus élevé auprès des retraités (38%, +1 points, soit 4 points au-dessus du président de la République) et chez les cadres (32%), malgré une baisse de 3 points. Elle progresse, à l'instar du chef de l'Etat, auprès des professions intermédiaires (24%, +7). A l'inverse, seuls 12% (-6 points) des catégories populaires lui font confiance (plus bas niveau ex-aequo avec février 2023) ; les ouvriers (10%, -6 points) ne lui ont jamais été aussi défavorables. **En termes d'âge**, la Première ministre obtient la confiance de 39% des plus de 65 ans, de 21% des 35-64 ans, mais – contrairement au président de la République – de « seulement » 11 à 14% des moins de 35 ans.



Principaux enseignements

> Marine Le Pen, Gabriel Attal et Jordan Bardella sont à leur plus haut niveau.

L'image de l'ancien premier ministre Edouard Philippe est stable à 44%. Deuxième, Marine Le Pen progresse de 3 points et retrouve son plus haut niveau (34% ; niveau qu'elle avait déjà atteint, pour la dernière fois en janvier 2023). Sur le devant de la scène médiatique cette semaine, le ministre de l'Éducation, Gabriel Attal, réussit sa rentrée : 31% des Français ont une bonne image de lui, soit 4 points de plus qu'en août et 7 points de plus qu'avant l'été : c'est la plus forte hausse ce mois-ci. Derrière lui, Jordan Bardella continue de progresser (27%, +2 points) et atteint, lui aussi, son plus haut niveau. Après sa rentrée politique chez lui, à Tourcoing, Gérald Darmanin reste stable à 24% (-1 point) ; il est 10^{ème}. A nouveau testée ce mois-ci, Ségolène Royal garde une bonne image auprès de 20% des Français (un niveau similaire à sa dernière mesure de mai 2021).

Auprès des électeurs de gauche, Jean-Luc Mélenchon retrouve sa première place perdue en août (51%, +2). Il devance François Hollande (46%, -3 points). En tête du classement le mois dernier, Fabien Roussel (44%, -8 points) et François Ruffin (40%, -9) enregistrent de fortes baisses après avoir fortement progressé avant l'été ; ils retrouvent leur niveau enregistré au printemps. Ségolène Royal se classe 5^{ème} du classement avec 39% de bonne image.

Auprès des électeurs d'Emmanuel Macron, Edouard Philippe se maintient en tête du classement (77%, -6 points). Gabriel Attal occupe la deuxième place (69%, +3 points) et se rapproche de son plus haut niveau (après 70% en août 2022). Viennent ensuite plusieurs ministres : Bruno Le Maire (69%, -1 point), Olivier Véran (64%, +3 points), Gérald Darmanin (57%, -2 points) et Éric Dupont-Moretti (48%, +2 points). Parmi les personnalités d'opposition, on retrouve dans le top 10, Bernard Cazeneuve (43%, -4), Xavier Bertrand (36%, -6 points) et Fabien Roussel qui progresse auprès de cette cible (35%, +7 points). Nicolas Sarkozy perd en revanche 16 points (33%). Plus loin, Ségolène Royal a le soutien de 13% des électeurs d'Emmanuel Macron.

Auprès des électeurs de Marine Le Pen et d'Éric Zemmour, Marine Le Pen continue de se détacher du classement (90%, +4) malgré la forte progression de Jordan Bardella (72%, +11 points). Éric Zemmour (53%, +8 points) et Nicolas Dupont-Aignan (43%, +7 points) sont également en hausse.

Auprès des abstentionnistes, des votes blancs et nuls et des non-inscrits, Edouard Philippe (35%, +4 points) devance Marine Le Pen, en forte hausse (28%, +9). Les deux anciens présidents se positionnent derrière elle – Nicolas Sarkozy (stable) et François Hollande (+4) sont à 20%. Jordan Bardella (19%, +6) et Gabriel Attal (19%, +5) complètent le classement.



LA CONFIANCE DANS L'EXÉCUTIF

—

Emmanuel MACRON, Président de la République

Elisabeth BORNE, Première ministre

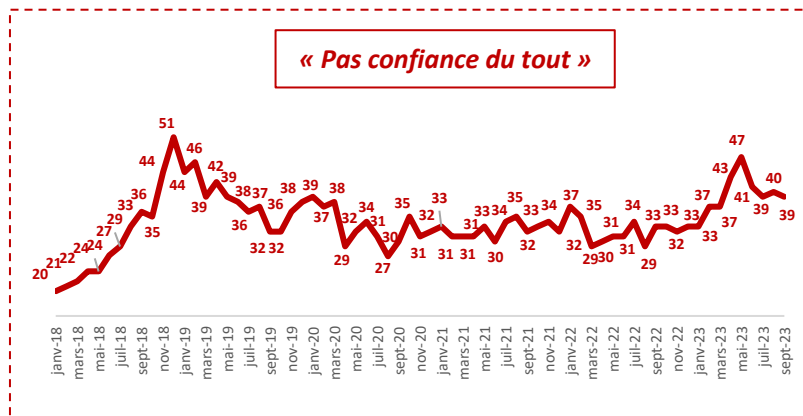
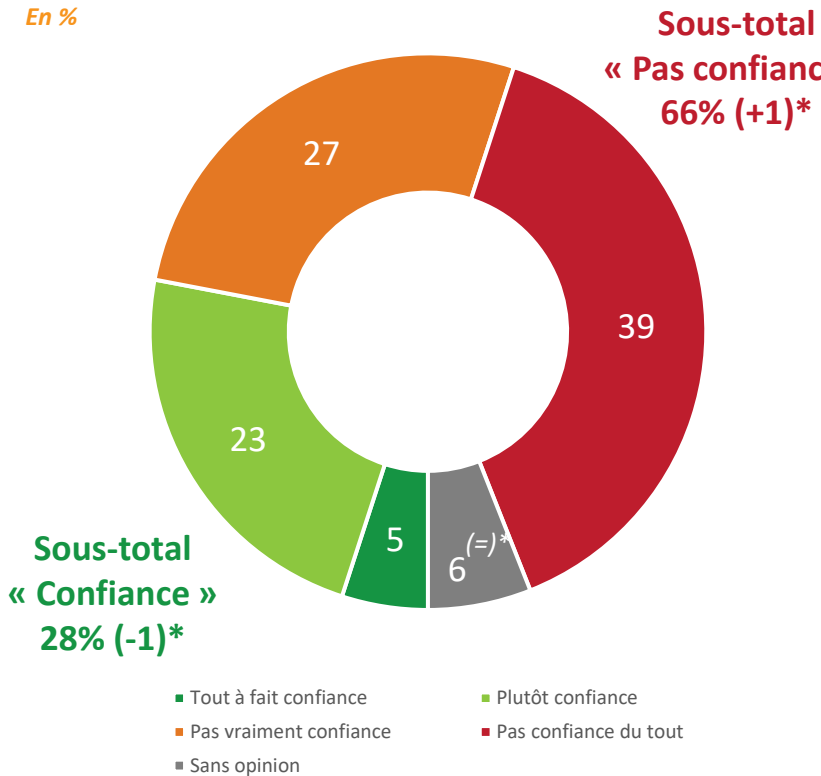


La cote de confiance du Président de la République

Ensemble des Français

Question : Faites-vous confiance ou pas confiance au Président de la République, Emmanuel MACRON, pour affronter efficacement les principaux problèmes qui se posent au pays ?

En %



(*) Evolution par rapport à l'enquête Elabe / Les Echos / Radio Classique réalisée du 31 juillet au 2 août 2023.

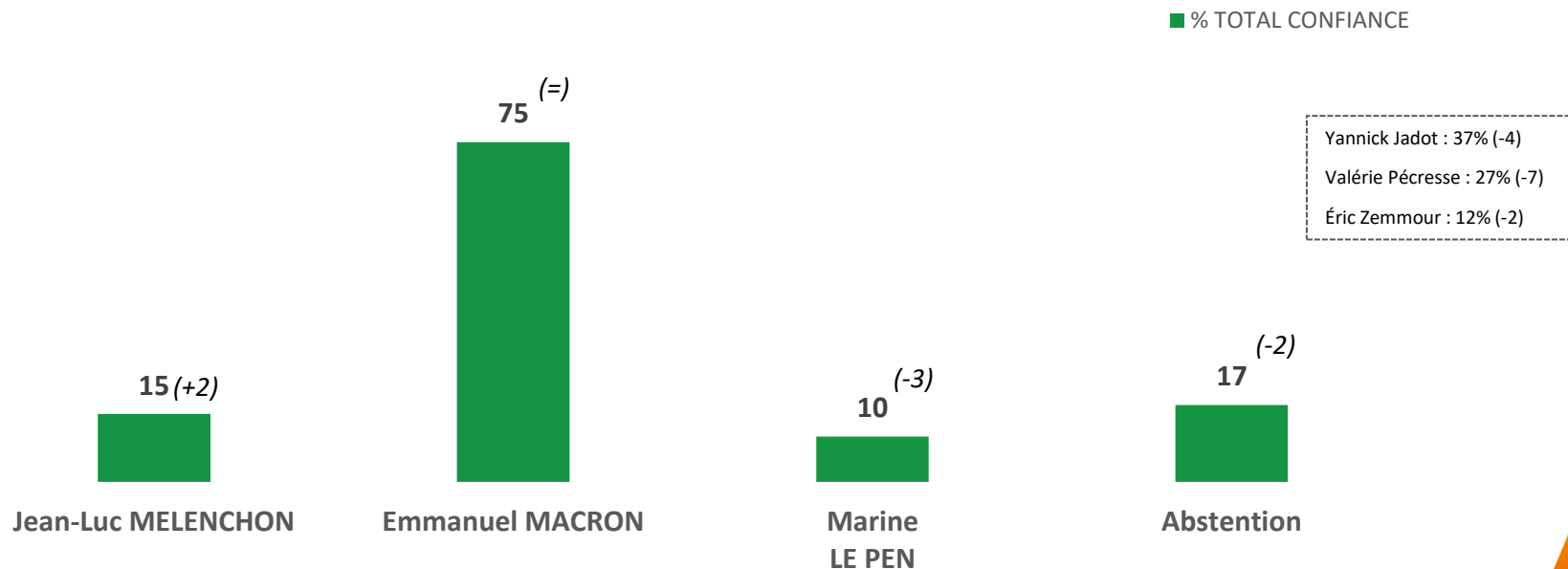
La cote de confiance du Président de la République

Selon l'électorat de 1^{er} tour de la présidentielle 2022

Question : Faites-vous confiance ou pas confiance au Président de la République, Emmanuel MACRON, pour affronter efficacement les principaux problèmes qui se posent au pays ?

En %

Confiance en Emmanuel Macron selon l'électorat de 1er tour de la présidentielle 2022



(* Evolution par rapport à l'enquête Elabe / Les Echos / Radio Classique réalisée du 31 juillet au 2 août 2023.

Evolution de la cote de confiance de l'exécutif

Récapitulatif depuis mai 2022



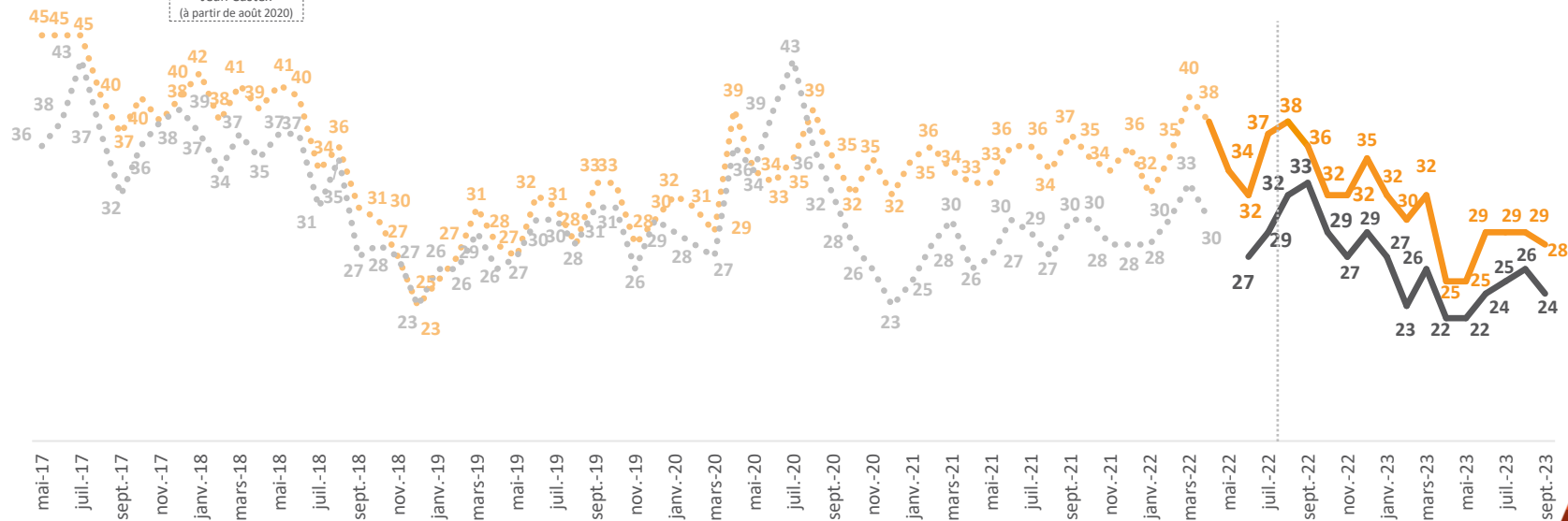
2nd mandat



E. Borne
(à partir de juin 2022)

1^{er} mandat

Edouard Philippe
(à partir de mai 2017)
Jean Castex
(à partir de août 2020)



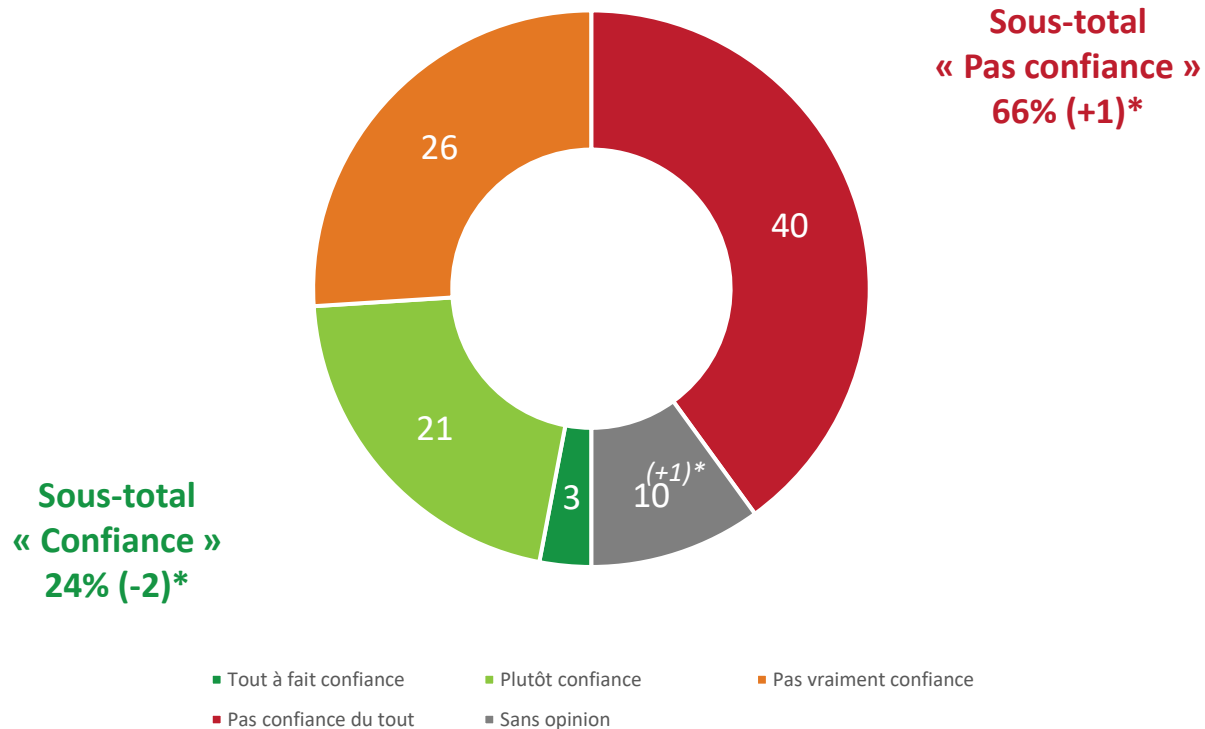
(*) Source : Elabe / Les Echos.

La cote de confiance de la Première ministre

Ensemble des Français

Question : Faites-vous confiance ou pas confiance au Premier ministre, Elisabeth Borne, pour affronter efficacement les principaux problèmes qui se posent au pays ?

En %



(*) Evolution par rapport à l'enquête Elabe / Les Echos / Radio Classique réalisée du 31 juillet au 2 août 2023.

La cote de confiance du Président de la République

Détail des résultats par catégories sociodémographiques et professionnelles

En %	Total	Tout à fait confiance	Plutôt confiance	Pas vraiment confiance	Pas confiance du tout	Sans opinion	TOTAL CONFIANCE	TOTAL PAS CONFIANCE
Ensemble	100	5	23	27	39	6	28	66
SEXE DU REpondant								
Homme	100	6	24	26	40	4	30	66
Femme	100	4	21	28	39	8	25	67
AGE DU REpondant								
18-24 ans	100	7	18	31	34	10	25	65
25-34 ans	100	2	20	29	41	8	22	70
35-49 ans	100	4	22	28	41	5	26	69
50-64 ans	100	4	21	26	44	5	25	70
65 ans et plus	100	7	29	26	34	4	36	60
PROFESSION DU REpondant								
Actifs	100	4	21	29	40	6	25	69
Artisan, commerçant (*)	100		18	31	51		18	82
CSP+	100	5	30	31	30	4	35	61
Cadre, profession intellectuelle supérieure	100	6	33	34	23	4	39	57
Profession intermédiaire	100	5	28	29	34	4	33	63
CSP-	100	3	13	29	47	8	16	76
Employé	100	2	17	33	41	7	19	74
Ouvrier	100	5	8	24	54	9	13	78
Inactifs	100	6	25	24	39	6	31	63
Retraité	100	6	28	28	34	4	34	62
Autre Inactif	100	5	20	16	51	8	25	67
CATEGORIE D'AGGLOMERATION								
Communes rurales	100	4	19	30	41	6	23	71
Communes urbaines de province	100	4	25	26	39	6	29	65
De 2.000 à moins de 20.000 hab.	100	3	21	28	43	5	24	71
De 20.000 à moins de 100.000 hab.	100	5	28	13	45	9	33	58
100.000 hab. et plus	100	5	25	31	34	5	30	65
Agglomération parisienne	100	7	19	30	39	5	26	69

* Résultats à interpréter avec prudence compte-tenu des effectifs de répondants

La cote de confiance du Président de la République

Détail des résultats selon la préférence partisane et le vote à la présidentielle

En %	Total	Tout à fait confiance	Plutôt confiance	Pas vraiment confiance	Pas confiance du tout	Sans opinion	TOTAL CONFIANCE	TOTAL PAS CONFIANCE
Ensemble	100	5	23	27	39	6	28	66
PREFERENCE PARTISANE								
TOTAL GAUCHE	100	3	20	30	46	1	23	76
La France insoumise (FI)	100	1	11	19	69		12	88
Europe Ecologie Les Verts / Génération.s	100	6	21	29	42	2	27	71
Le Parti Socialiste (PS)	100	3	31	45	21		34	66
LREM ET ALLIES	100	28	61	8	3		89	11
La République en marche	100	36	57	6			94	6
TOTAL DROITE	100	3	28	33	35	1	31	68
Les Républicains	100	4	30	29	36	1	34	65
TOTAN RN / R!	100	2	7	30	60	1	9	90
Le Rassemblement National	100	2	9	31	57	1	11	88
Reconquête ! (d'Éric Zemmour)	100	6		20	74		6	94
SANS PREFERENCE PARTISANE	100	2	20	30	36	12	22	66
VOTE PRESIDENTIELLE 2022 (1ER TOUR)								
Jean-Luc MELENCHON	100	2	13	27	57	1	15	84
Yannick JADOT*	100	5	32	27	33	3	37	60
Emmanuel MACRON	100	18	57	20	3	2	75	23
Valérie PECRESSE*	100		27	28	43	2	27	71
Marine LE PEN	100	2	8	26	61	3	10	87
Éric ZEMMOUR*	100	2	10	26	62		12	88
Abstention, vote blanc ou nul	100	1	16	32	38	13	17	70
VOTE PRESIDENTIELLE 2022 (2ND TOUR)								
Emmanuel MACRON	100	12	45	27	14	2	57	41
Marine LE PEN	100	2	7	25	64	2	9	89
Abstention, vote blanc ou nul	100	1	12	29	47	11	13	76

* Résultats à interpréter avec prudence compte-tenu des effectifs de répondants

La cote de confiance de la Première ministre

Détail des résultats par catégories sociodémographiques et professionnelles

En %	Total	Tout à fait confiance	Plutôt confiance	Pas vraiment confiance	Pas confiance du tout	Sans opinion	TOTAL CONFIANCE	TOTAL PAS CONFIANCE
Ensemble	100	3	21	26	40	10	24	66
SEXE DU REpondant								
Homme	100	4	22	25	42	7	26	67
Femme	100	2	20	26	39	13	22	65
AGE DU REpondant								
18-24 ans	100	3	11	35	37	14	14	72
25-34 ans	100	1	10	27	48	14	11	75
35-49 ans	100	2	19	27	42	10	21	69
50-64 ans	100	2	19	22	47	10	21	69
65 ans et plus	100	5	34	25	29	7	39	54
PROFESSION DU REpondant								
Actifs	100	2	16	27	44	11	18	71
Artisan, commerçant (*)	100		16	19	55	10	16	73
CSP+	100	4	24	30	35	7	28	65
Cadre, profession intellectuelle supérieure	100	3	29	29	30	9	32	59
Profession intermédiaire	100	4	20	31	39	6	24	70
CSP-	100	2	10	25	50	13	12	75
Employé	100	1	12	25	49	13	13	74
Ouvrier	100	2	8	25	51	14	10	76
Inactifs	100	3	27	25	35	10	30	60
Retraité	100	5	33	25	29	8	38	54
Autre Inactif	100	1	13	25	47	14	14	72
CATEGORIE D'AGGLOMERATION								
Communes rurales	100	3	17	26	43	11	20	69
Communes urbaines de province	100	3	23	25	40	9	26	65
De 2.000 à moins de 20.000 hab.	100	1	17	27	44	11	18	71
De 20.000 à moins de 100.000 hab.	100	4	23	17	44	12	27	61
100.000 hab. et plus	100	3	26	27	36	8	29	63
Agglomération parisienne	100	3	17	29	38	13	20	67

* Résultats à interpréter avec prudence compte-tenu des effectifs de répondants

La cote de confiance de la Première ministre

Détail des résultats selon la préférence partisane et le vote à la présidentielle

En %	Total	Tout à fait confiance	Plutôt confiance	Pas vraiment confiance	Pas confiance du tout	Sans opinion	TOTAL CONFIANCE	TOTAL PAS CONFIANCE
Ensemble	100	3	21	26	40	10	24	66
PREFERENCE PARTISANE								
TOTAL GAUCHE	100	2	17	30	46	5	19	76
La France insoumise (FI)	100	2	8	17	72	1	10	89
Europe Ecologie Les Verts / Génération.s	100	3	20	27	37	13	23	64
Le Parti Socialiste (PS)	100	3	27	46	21	3	30	67
LREM ET ALLIES	100	15	59	24	2		74	26
La République en marche	100	19	60	21			79	21
TOTAL DROITE	100	4	29	29	32	6	33	61
Les Républicains	100	5	30	29	32	4	35	61
TOTAN RN / R!	100	1	7	25	62	5	8	87
Le Rassemblement National	100		8	25	62	5	8	87
Reconquête ! (d'Éric Zemmour)	100	6	4	18	72		10	90
SANS PREFERENCE PARTISANE	100	1	17	25	39	18	18	64
VOTE PRESIDENTIELLE 2022 (1ER TOUR)								
Jean-Luc MELENCHON	100	2	7	26	59	6	9	85
Yannick JADOT*	100	7	30	29	22	12	37	51
Emmanuel MACRON	100	10	54	23	9	4	64	32
Valérie PECRESSE*	100	2	25	42	22	9	27	64
Marine LE PEN	100		9	26	59	6	9	85
Éric ZEMMOUR*	100	2	8	21	64	5	10	85
Abstention, vote blanc ou nul	100		16	25	40	19	16	65
VOTE PRESIDENTIELLE 2022 (2ND TOUR)								
Emmanuel MACRON	100	8	42	28	17	5	50	45
Marine LE PEN	100	1	7	24	62	6	8	86
Abstention, vote blanc ou nul	100		11	25	46	18	11	71

* Résultats à interpréter avec prudence compte-tenu des effectifs de répondants

LE CLASSEMENT DES PERSONNALITÉS

—

Ensemble des Français

Auprès des électeurs de gauche et des écologistes

Auprès des électeurs d'Emmanuel Macron

Auprès des électeurs de Marine Le Pen et d'Éric Zemmour

Auprès des abstentionnistes, des votes blancs et nuls et des non-inscrits


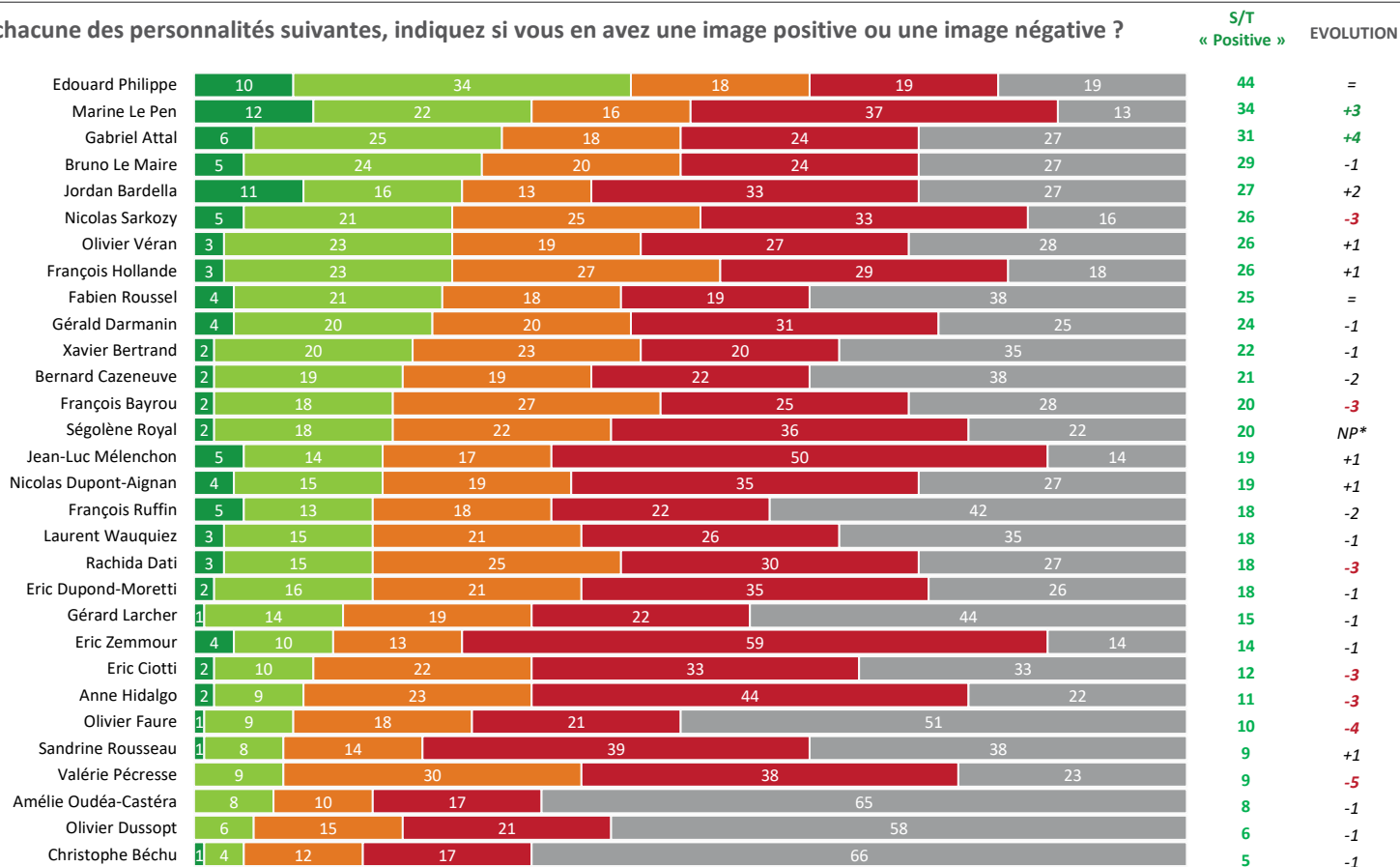


Le classement des personnalités

Ensemble des Français

Question : Pour chacune des personnalités suivantes, indiquez si vous en avez une image positive ou une image négative ?

En %



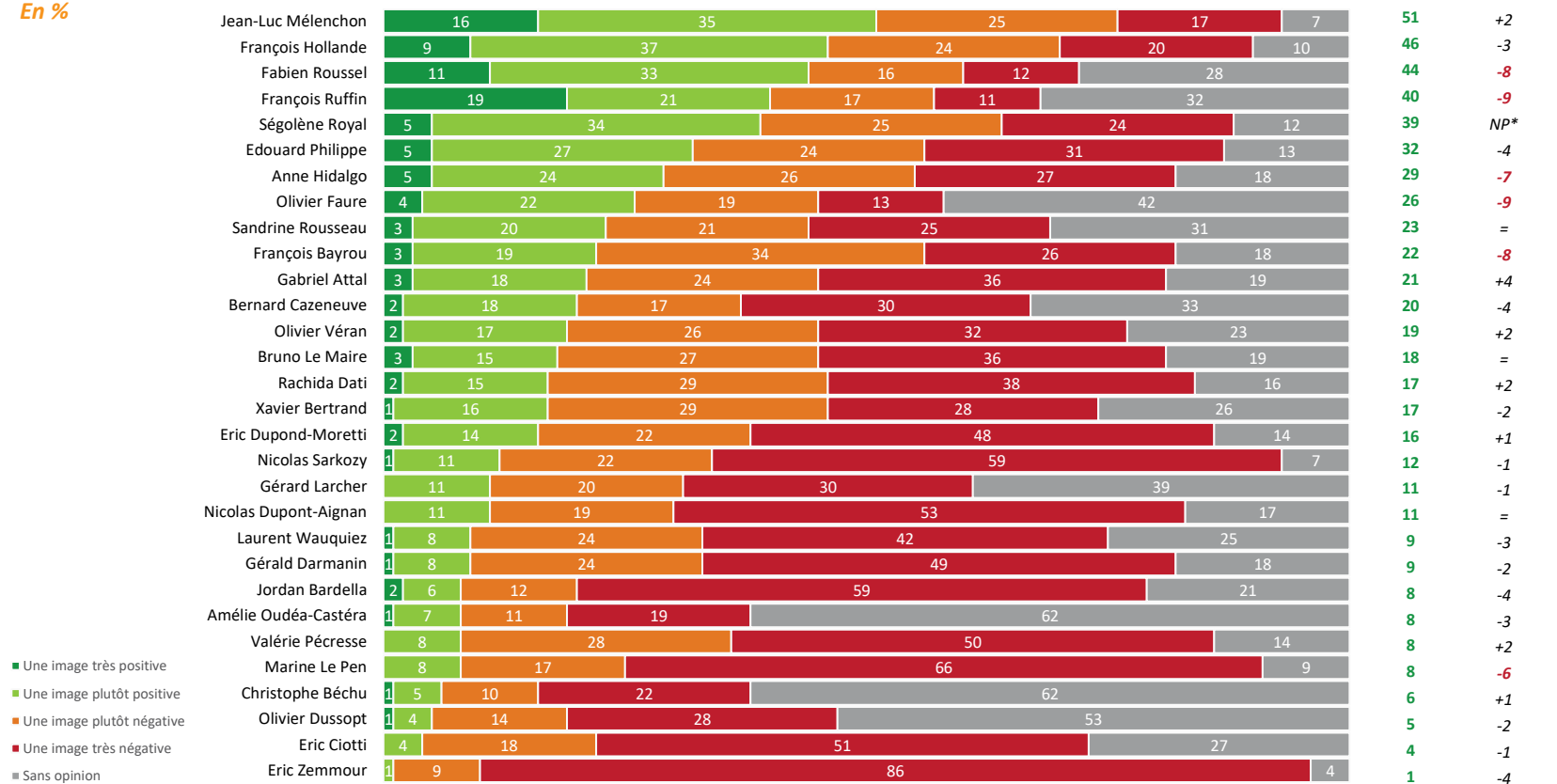
Le classement des personnalités

Ensemble des électeurs de gauche et des écologistes

Question : Pour chacune des personnalités suivantes, indiquez si vous en avez une image positive ou une image négative ?

S/T
« Positive » EVOLUTION

En %



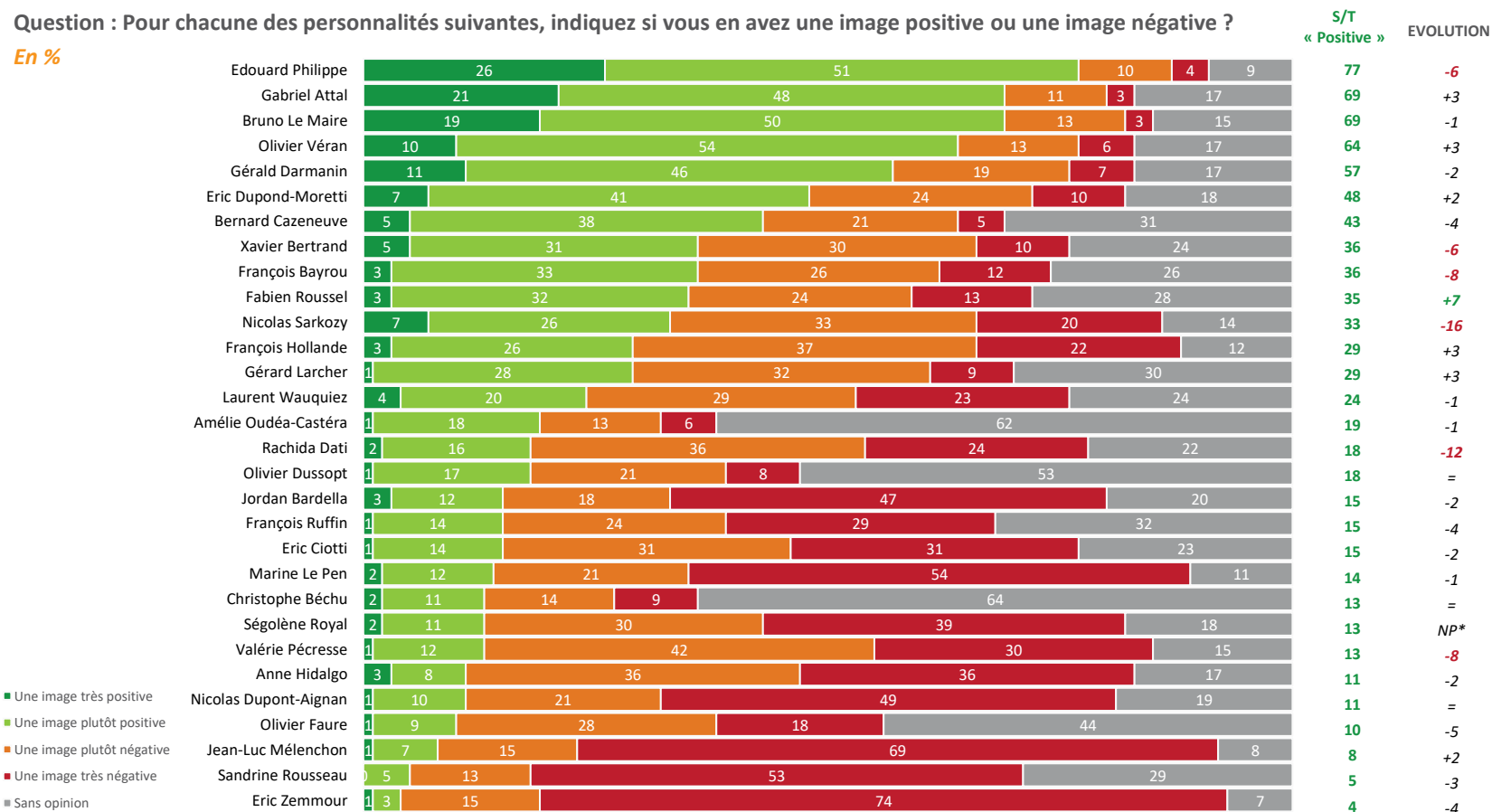
- Une image très positive
- Une image plutôt positive
- Une image plutôt négative
- Une image très négative
- Sans opinion

Le classement des personnalités

Ensemble des électeurs d'Emmanuel Macron

Question : Pour chacune des personnalités suivantes, indiquez si vous en avez une image positive ou une image négative ?

En %


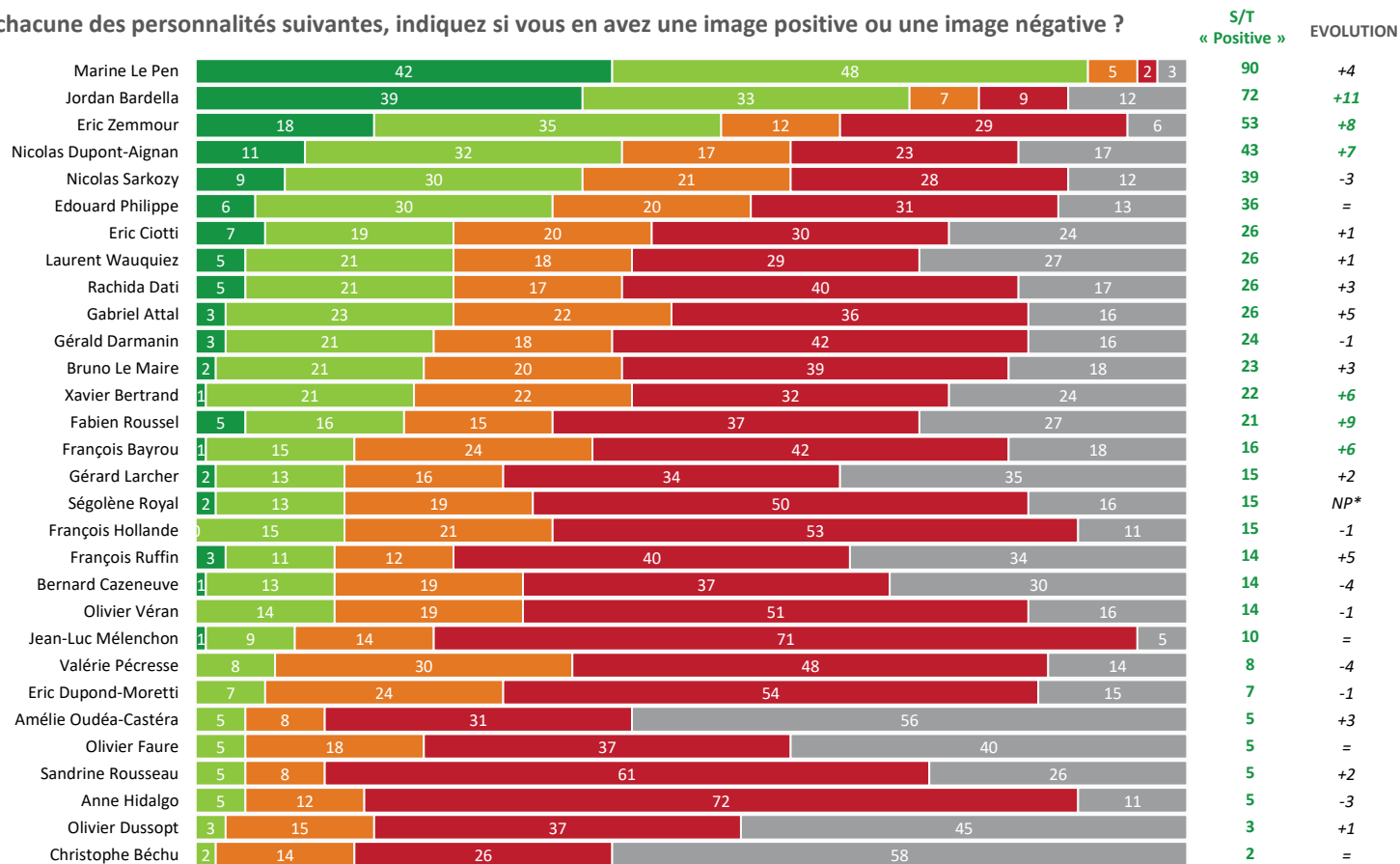


Le classement des personnalités

Ensemble des électeurs de Marine Le Pen et d'Éric Zemmour

Question : Pour chacune des personnalités suivantes, indiquez si vous en avez une image positive ou une image négative ?

En %

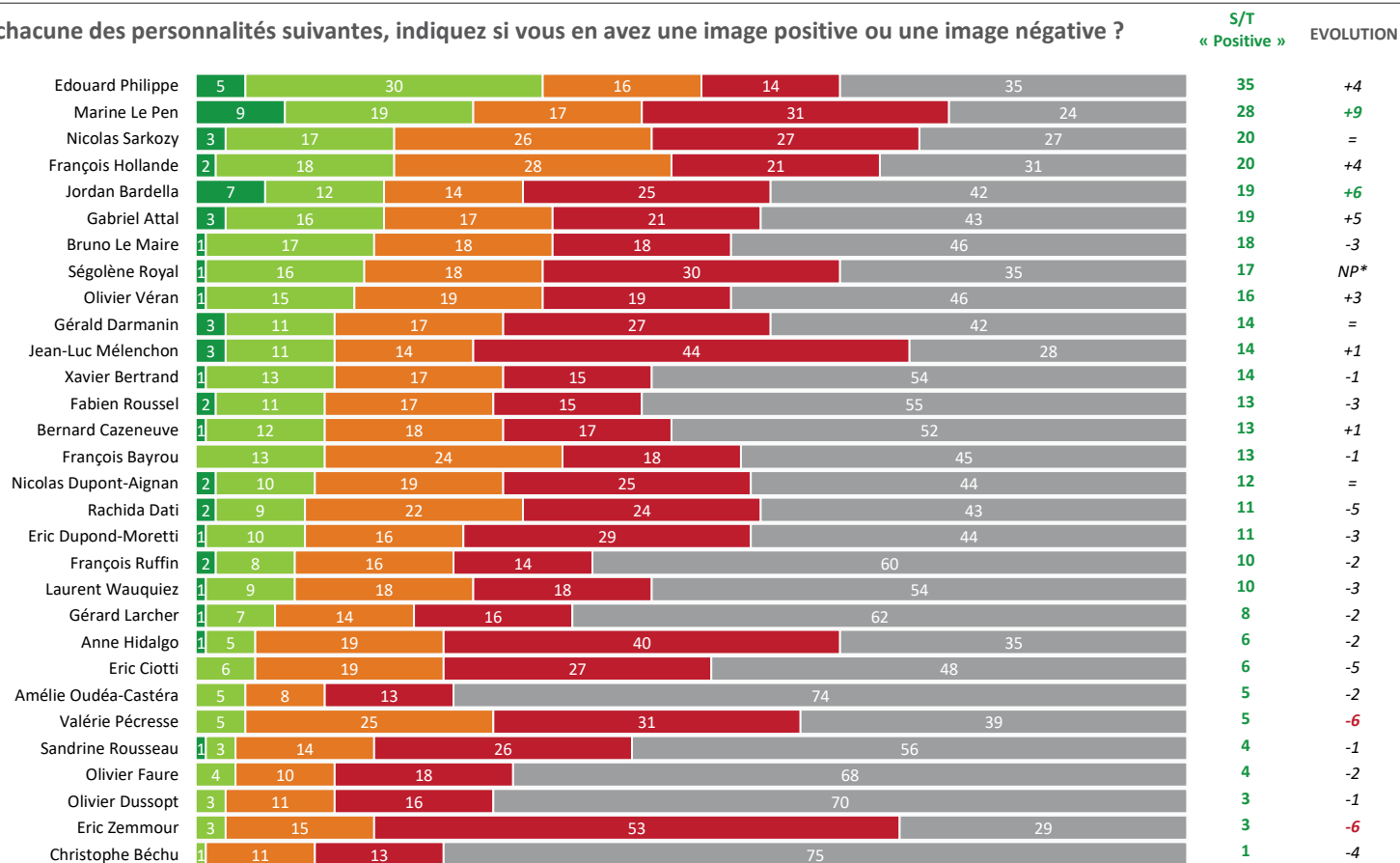


Le classement des personnalités

Ensemble des abstentionnistes, des votes blancs et nuls et des non-inscrits

Question : Pour chacune des personnalités suivantes, indiquez si vous en avez une image positive ou une image négative ?

En %



- Une image très positive
- Une image plutôt positive
- Une image plutôt négative
- Une image très négative
- Sans opinion

—
14 place Marie-Jeanne Bassot
92300 Levallois / Fr
Tél. +33 (0)1 57 64 01 60
@elabe_fr
www.elabe.fr

—
ELABE

