

Les Echos

L'OBSERVATOIRE
POLITIQUE

—
Baromètre ELABE pour LES ECHOS
3 août 2023
—

ELABE



Fiche technique

Interrogation

- Echantillon de **1 001** personnes représentatif de la population française âgée de 18 ans et plus.

Constitution de l'échantillon

- La représentativité de l'échantillon a été assurée selon la **méthode des quotas** appliquée aux variables suivantes : sexe, âge et profession de l'interviewé après stratification par région et catégorie d'agglomération.

Mode de recueil et dates de terrain

- Interrogation par Internet du **31 juillet au 2 août 2023**.



Marges d'erreur

Pour un échantillon de 1 000 personnes, les marges d'erreur sont les suivantes avec un niveau de confiance de 95% :

Pour un pourcentage de :	La marge d'erreur est de :	Le résultat réel se situe dans une fourchette entre :
5%	+/- 1.4	3.6 et 6.4
10%	+/- 1.9	8.1 et 11.9
15%	+/- 2.2	12.8 et 17.2
20%	+/- 2.5	17.5 et 22.5
25%	+/- 2.7	22.3 et 27.7
30%	+/- 2.8	27.2 et 32.8
35%	+/- 3	32 et 38
40%	+/- 3	37 et 43
45%	+/- 3.1	41.9 et 48.1
50%	+/- 3.1	46.9 et 53.1
55%	+/- 3.1	51.9 et 58.1
60%	+/- 3	57 et 63
65%	+/- 3	62 et 68
70%	+/- 2.8	67.2 et 72.8
75%	+/- 2.7	72.3 et 77.7
80%	+/- 2.5	77.5 et 82.5
85%	+/- 2.2	82.8 et 87.2
90%	+/- 1.9	88.1 et 91.9
95%	+/- 1.4	93.6 et 96.4

Exemple de lecture :

Pour un résultat observé de **25 %**, il y a 95% de chances pour que le résultat réel soit compris entre **22,3 %** et **27,7 %**.



Principaux enseignements

➤ **A l'issue des « 100 jours d'apaisement et d'action », après deux prises de parole du chef de l'Etat et un remaniement, la confiance à l'égard de l'exécutif reste stable.**

29% des Français interrogés par Elabe pour Les Echos accordent leur confiance au président de la République **pour affronter efficacement les problèmes qui se posent au pays**. Après avoir enregistré une hausse de 4 points en juin, cette mesure est stable depuis cette date. **La part des Français affirmant ne pas lui faire confiance du tout reste élevée, à 40% (+1, après -8 points sur deux mois).**

Politiquement, la cote de confiance du président recule au sein de son électorat de 1^{er} tour (75%, -6 points) et auprès des abstentionnistes (19%, -5 points). Elle progresse à l'inverse dans la plupart des autres segments électoraux : celui de Marine Le Pen (13%, +3 points), d'Éric Zemmour, (14%, +4 points), de Valérie Pécresse (34%, +6 points) et de Yannick Jadot (41%, +6 points).

Professionnellement, le clivage s'accroît légèrement : le chef de l'Etat obtient un soutien plus fort auprès des cadres (40%, +5) et des retraités (35%, -2) qu'auprès des professions intermédiaires (24%, -2) et des catégories populaires (23%, -1). **En termes d'âge**, seuls les plus de 65 ans lui accordent une confiance plus solide (37% vs 22-29% pour les autres classes d'âges). La confiance baisse significativement auprès des 25-34 ans ce mois-ci (22%, -9 points). **Géographiquement**, on enregistre une forte baisse de la confiance auprès de la population francilienne (28%, -8 points).

Après sa reconduction à Matignon, la confiance accordée à la première ministre progresse lentement (26%, +1) mais de manière continue depuis 3 mois (+4 points sur cette période). La défiance à son égard reste forte, à même niveau que celle enregistrée pour le président de la République (65% dont 40% n'ont pas du tout confiance).

Politiquement, Elisabeth Borne progresse au sein des principaux électorats que ce soit celui d'Emmanuel Macron (68%, +2 points), de Jean-Luc Mélenchon (13%, +3 points) et de Marine Le Pen (13%, +4 points). Elle baisse à l'inverse auprès des abstentionnistes (16%, -5 points).

Socio-démographiquement, Elisabeth Borne obtient, à l'instar du président de la République, un soutien plutôt élevé auprès des cadres (35%, +9) et des retraités (37%, -1) ; cible sur laquelle la première ministre dépasse même légèrement le président de la République (37% vs 35). En revanche, elle ne parvient pas à entraîner derrière elle les moins de 35 ans (entre 15 et 16% selon l'âge), les professions intermédiaires (17%, -2 points) et les catégories populaires (18%, stable).



Principaux enseignements

➤ Plus de 3 ans après son départ de Matignon, Edouard Philippe maintient un lien privilégié avec les Français.

A 44% d'image positive, (stable) Edouard Philippe continue de se détacher du reste du classement. Loin derrière lui, Marine Le Pen occupe toujours la deuxième place (31%, -1 point) malgré un léger recul depuis deux mois (-2 points) ; depuis mai 2022 et la réélection d'Emmanuel Macron, elle bénéficie du soutien – plutôt stable – d'un tiers des Français (entre 31 et 34%). Bruno le Maire occupe la troisième place du podium (30%, +2), juste devant Nicolas Sarkozy (29%, +1). Gabriel Attal, tout juste nommé ministre de l'Éducation, progresse de 3 points à 27%. Gérald Darmanin progresse dans des proportions similaires, à 25%. Fabien Roussel est le premier représentant de la Nupes au sein du classement (25%, +1). A l'inverse, Sandrine Rousseau occupe le bas du tableau (8%) et perd 5 points.

Parmi les ministres connus d'une minorité de Français, Aurore Bergé obtient 11% d'opinion positive (39% négative et 50% NSP), Clément Beaune 9% (34% négative et 57% NSP), Olivier Dussopt 7% (39% négative et 54% NSP) et Christophe Béchu 6% (31% négative et 63% NSP).

A un an de l'ouverture des Jeux Olympiques de Paris, Anne Hidalgo obtient 14% d'image positive (à égalité avec Valérie Pécresse) et Amélie Oudéa-Castéra 9% (63% des Français ne se prononcent pas).

Après des électeurs de gauche, Fabien Roussel s'empare pour la première fois de la première place du classement à la faveur d'une hausse de 6 points (52%). Il devance François Ruffin (49%, +3), Jean-Luc Mélenchon (49%, -1) – premier le mois dernier – et François Hollande (49%, -1). Anne Hidalgo, à nouveau testée ce mois-ci, est 6^{ème} (+4 depuis la dernière mesure de décembre 2022). Sandrine Rousseau obtient 23% et enregistre la plus forte baisse auprès de ce segment électoral (-8 points).

Après des électeurs d'Emmanuel Macron, Edouard Philippe est toujours en tête et progresse (83%, +2 points, +6 en deux mois). Parmi les ministres maintenus au Gouvernement, nombre d'entre eux enregistrent de fortes hausses : Bruno Le Maire (70%, +13 points), Gabriel Attal (66%, +10 points), Gérald Darmanin (59%, +10 points) et Éric Dupont Moretti (46%, +7 points). Les ministres tels que Clément Beaune (24% positifs et 59% NSP), Aurore Bergé (23% et 49% NSP), Amélie Oudéa-Castéra (20%, 66% NSP), Olivier Dussopt (18%, +1 point et 56% NSP) ou Christophe Béchu (13% et 68% NSP) restent peu connus de cette cible électorale. Jean-Luc Mélenchon occupe la dernière place du classement (6%, -1 point).

Après des électeurs de Marine Le Pen et d'Éric Zemmour, Marine Le Pen (86%, stable) devance largement Jordan Bardella (61%, -3). Éric Zemmour (45%, -3) complète le podium.

Après des abstentionnistes, des votes blancs et nuls et des non-inscrits, Edouard Philippe est toujours premier (31%, -4 points), devant Bruno Le Maire (21%, -3 points), Nicolas Sarkozy (20%, -4 points) et Marine Le Pen (19%, -4 points).

LA CONFIANCE DANS L'EXÉCUTIF

—

Emmanuel MACRON, Président de la République

Elisabeth BORNE, Première ministre

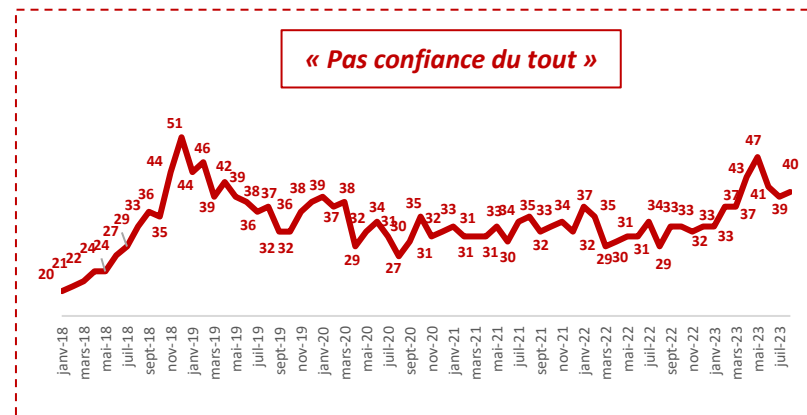
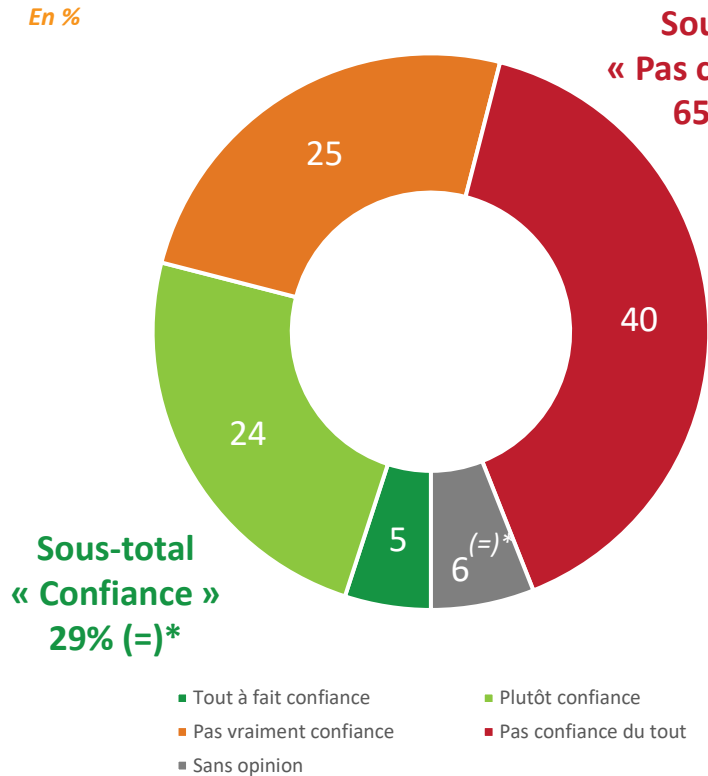


La cote de confiance du Président de la République

Ensemble des Français

Question : Faites-vous confiance ou pas confiance au Président de la République, Emmanuel MACRON, pour affronter efficacement les principaux problèmes qui se posent au pays ?

En %



(*) Evolution par rapport à l'enquête Elabe / Les Echos / Radio Classique réalisée les 27 et 28 juin 2023.

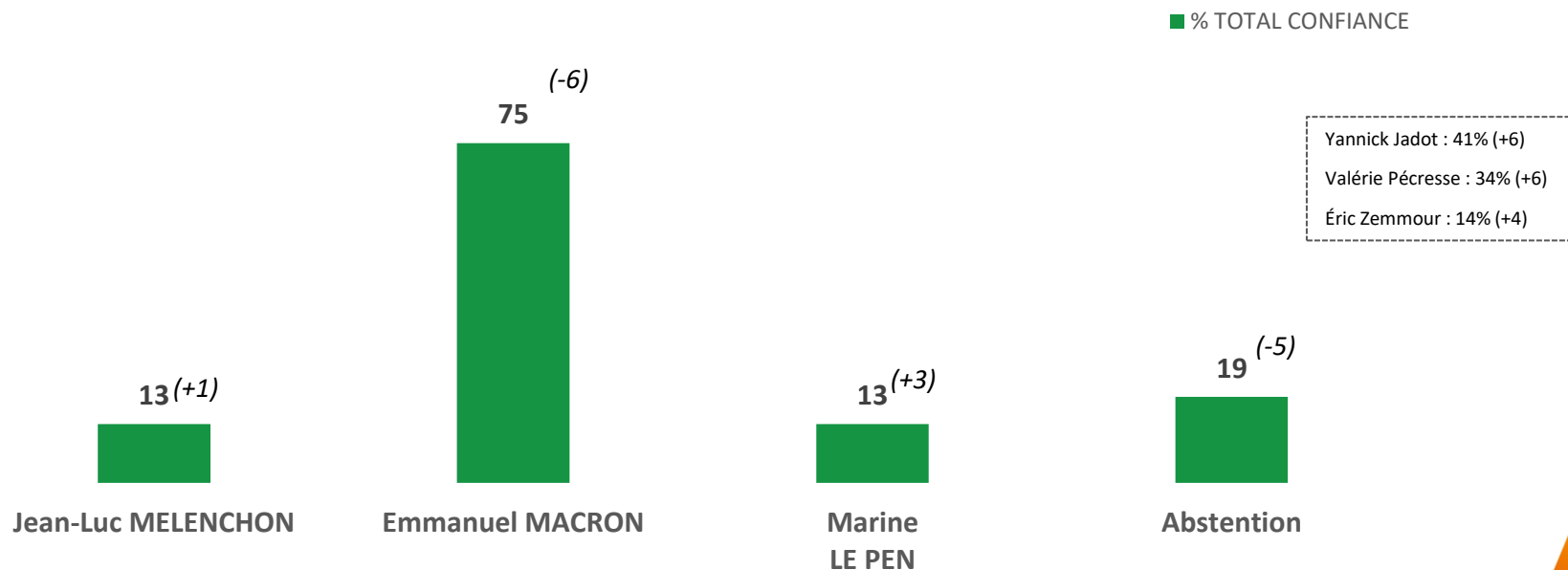
La cote de confiance du Président de la République

Selon l'électorat de 1^{er} tour de la présidentielle 2022

Question : Faites-vous confiance ou pas confiance au Président de la République, Emmanuel MACRON, pour affronter efficacement les principaux problèmes qui se posent au pays ?

En %

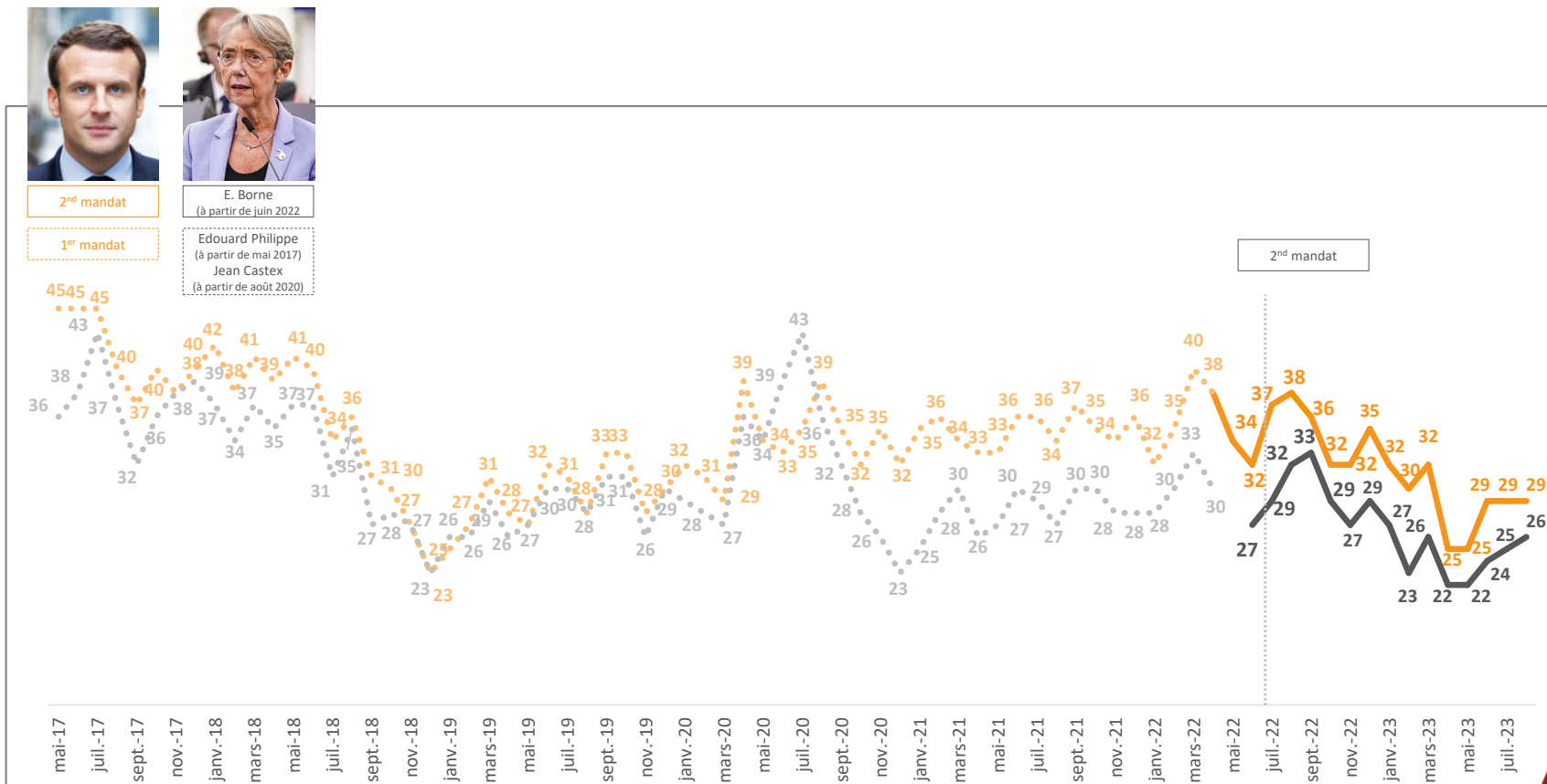
Confiance en Emmanuel Macron selon l'électorat de 1er tour de la présidentielle 2022



(*) Evolution par rapport à l'enquête Elabe / Les Echos / Radio Classique réalisée les 27 et 28 juin 2023.

Evolution de la cote de confiance de l'exécutif

Récapitulatif depuis mai 2022



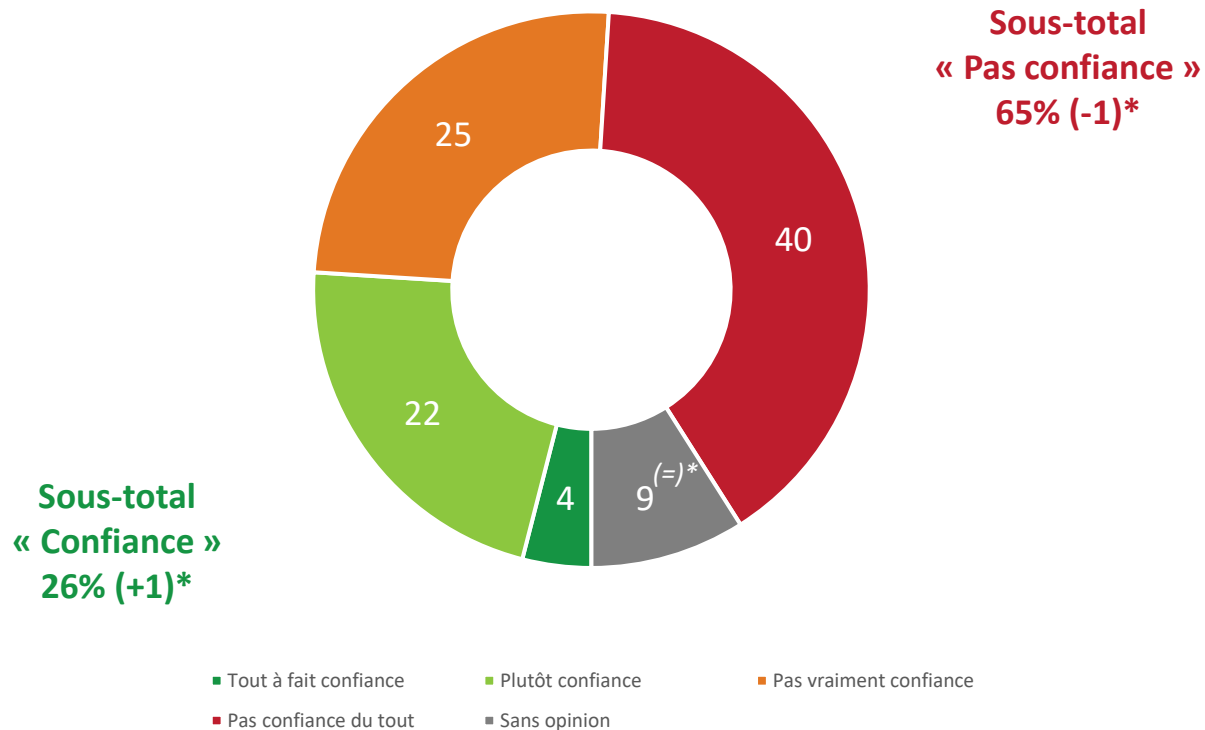
(* Source : Elabe / Les Echos.

La cote de confiance de la Première ministre

Ensemble des Français

Question : Faites-vous confiance ou pas confiance au Premier ministre, Elisabeth Borne, pour affronter efficacement les principaux problèmes qui se posent au pays ?

En %



(*) Evolution par rapport à l'enquête Elabe / Les Echos / Radio Classique réalisée les 27 et 28 juin 2023.

La cote de confiance du Président de la République

Détail des résultats par catégories sociodémographiques et professionnelles

En %	Total	Tout à fait confiance	Plutôt confiance	Pas vraiment confiance	Pas confiance du tout	Sans opinion	TOTAL CONFIANCE	TOTAL PAS CONFIANCE
Ensemble	100	5	24	25	40	6	29	65
SEXE DU REpondant								
Homme	100	6	25	25	41	3	31	66
Femme	100	4	23	25	39	9	27	64
AGE DU REpondant								
18-24 ans	100	6	18	27	38	11	24	65
25-34 ans	100	5	17	26	45	7	22	71
35-49 ans	100	5	24	22	44	5	29	66
50-64 ans	100	1	24	26	41	8	25	67
65 ans et plus	100	7	30	27	33	3	37	60
PROFESSION DU REpondant								
Actifs	100	4	23	25	41	7	27	66
Artisan, commerçant (*)	100	4	28	23	34	11	32	57
CSP+	100	4	26	24	40	6	30	64
Cadre, profession intellectuelle supérieure	100	5	35	21	36	3	40	57
Profession intermédiaire	100	4	20	26	43	7	24	69
CSP-	100	4	19	25	44	8	23	69
Employé	100	5	20	26	40	9	25	66
Ouvrier	100	3	18	25	48	6	21	73
Inactifs	100	6	26	26	38	4	32	64
Retraité	100	6	29	29	33	3	35	62
Autre Inactif	100	5	20	20	48	7	25	68
CATEGORIE D'AGGLOMERATION								
Communes rurales	100	3	21	26	44	6	24	70
Communes urbaines de province	100	6	25	25	38	6	31	63
De 2.000 à moins de 20.000 hab.	100	5	28	25	38	4	33	63
De 20.000 à moins de 100.000 hab.	100	7	22	31	35	5	29	66
100.000 hab. et plus	100	6	24	23	39	8	30	62
Agglomération parisienne	100	3	24	25	43	5	27	68

* Résultats à interpréter avec prudence compte-tenu des effectifs de répondants

La cote de confiance du Président de la République

Détail des résultats selon la préférence partisane et le vote à la présidentielle

En %	Total	Tout à fait confiance	Plutôt confiance	Pas vraiment confiance	Pas confiance du tout	Sans opinion	TOTAL CONFIANCE	TOTAL PAS CONFIANCE
Ensemble	100	5	24	25	40	6	29	65
PREFERENCE PARTISANE								
TOTAL GAUCHE	100	4	21	31	42	2	25	73
La France insoumise (FI)	100	7	12	6	71	4	19	77
Europe Ecologie Les Verts / Génération.s	100	2	29	38	30	1	31	68
Le Parti Socialiste (PS)	100	4	23	46	27		27	73
LREM ET ALLIES	100	19	64	14	2	1	83	16
La République en marche	100	25	65	8	2		90	10
TOTAL DROITE	100	1	42	28	27	2	43	55
Les Républicains	100	1	38	27	32	2	39	59
TOTAN RN / R!	100	2	12	19	66	1	14	85
Le Rassemblement National	100	3	12	21	64		15	85
Reconquête ! (d'Éric Zemmour)	100		19	7	71	3	19	78
SANS PREFERENCE PARTISANE	100	3	18	27	40	12	21	67
VOTE PRESIDENTIELLE 2022 (1ER TOUR)								
Jean-Luc MELENCHON	100	2	11	27	57	3	13	84
Yannick JADOT*	100		41	32	26	1	41	58
Emmanuel MACRON	100	16	59	20	3	2	75	23
Valérie PECRESSE*	100		34	28	35	3	34	63
Marine LE PEN	100	2	11	26	58	3	13	84
Éric ZEMMOUR*	100		14	14	68	4	14	82
Abstention, vote blanc ou nul	100	3	16	27	41	13	19	68
VOTE PRESIDENTIELLE 2022 (2ND TOUR)								
Emmanuel MACRON	100	10	47	28	12	3	57	40
Marine LE PEN	100	2	9	20	66	3	11	86
Abstention, vote blanc ou nul	100	2	13	26	48	11	15	74

* Résultats à interpréter avec prudence compte-tenu des effectifs de répondants

La cote de confiance de la Première ministre

Détail des résultats par catégories sociodémographiques et professionnelles

En %	Total	Tout à fait confiance	Plutôt confiance	Pas vraiment confiance	Pas confiance du tout	Sans opinion	TOTAL CONFIANCE	TOTAL PAS CONFIANCE
Ensemble	100	4	22	25	40	9	26	65
SEXE DU REpondant								
Homme	100	3	24	23	44	6	27	67
Femme	100	4	21	26	36	13	25	62
AGE DU REpondant								
18-24 ans	100	3	13	22	45	17	16	67
25-34 ans	100	3	12	30	43	12	15	73
35-49 ans	100	3	20	21	48	8	23	69
50-64 ans	100	1	25	23	41	10	26	64
65 ans et plus	100	7	31	29	28	5	38	57
PROFESSION DU REpondant								
Actifs	100	2	20	24	44	10	22	68
Artisan, commerçant (*)	100		28	14	40	18	28	54
CSP+	100	2	22	25	45	6	24	70
Cadre, profession intellectuelle supérieure	100		35	21	41	2	35	62
Profession intermédiaire	100	4	13	27	48	8	17	75
CSP-	100	2	16	25	44	13	18	69
Employé	100	2	18	28	39	13	20	67
Ouvrier	100	2	14	22	49	13	16	71
Inactifs	100	6	26	25	35	8	32	60
Retraité	100	6	31	29	30	4	37	59
Autre Inactif	100	5	16	18	46	15	21	64
CATEGORIE D'AGGLOMERATION								
Communes rurales	100	4	18	26	43	9	22	69
Communes urbaines de province	100	4	23	24	39	10	27	63
De 2.000 à moins de 20.000 hab.	100	4	22	23	44	7	26	67
De 20.000 à moins de 100.000 hab.	100	5	24	27	36	8	29	63
100.000 hab. et plus	100	3	24	23	38	12	27	61
Agglomération parisienne	100	2	23	27	40	8	25	67

* Résultats à interpréter avec prudence compte-tenu des effectifs de répondants

La cote de confiance de la Première ministre

Détail des résultats selon la préférence partisane et le vote à la présidentielle

En %	Total	Tout à fait confiance	Plutôt confiance	Pas vraiment confiance	Pas confiance du tout	Sans opinion	TOTAL CONFIANCE	TOTAL PAS CONFIANCE
Ensemble	100	4	22	25	40	9	26	65
PREFERENCE PARTISANE								
TOTAL GAUCHE	100	2	21	32	43	2	23	75
La France insoumise (FI)	100	2	16	16	61	5	18	77
Europe Ecologie Les Verts / Génération.s	100	2	20	36	39	3	22	75
Le Parti Socialiste (PS)	100	4	25	42	29		29	71
LREM ET ALLIES	100	14	58	17	7	4	72	24
La République en marche	100	19	56	13	7	5	75	20
TOTAL DROITE	100	2	38	35	23	2	40	58
Les Républicains	100	2	31	38	27	2	33	65
TOTAN RN / R!	100	2	12	15	66	5	14	81
Le Rassemblement National	100	2	10	17	65	6	12	82
Reconquête ! (d'Éric Zemmour)	100		23	6	69	3	23	74
SANS PREFERENCE PARTISANE	100	2	16	25	41	16	18	66
VOTE PRESIDENTIELLE 2022 (1ER TOUR)								
Jean-Luc MELENCHON	100	1	12	26	58	3	13	84
Yannick JADOT*	100		21	42	36	1	21	78
Emmanuel MACRON	100	13	55	20	9	3	68	29
Valérie PECRESSE*	100	3	35	35	21	6	38	56
Marine LE PEN	100	1	12	21	57	9	13	78
Éric ZEMMOUR*	100		14	19	63	4	14	82
Abstention, vote blanc ou nul	100	2	14	26	40	18	16	66
VOTE PRESIDENTIELLE 2022 (2ND TOUR)								
Emmanuel MACRON	100	8	45	25	18	4	53	43
Marine LE PEN	100	1	10	21	61	7	11	82
Abstention, vote blanc ou nul	100	2	10	27	46	15	12	73

* Résultats à interpréter avec prudence compte-tenu des effectifs de répondants

LE CLASSEMENT DES PERSONNALITÉS

—

Ensemble des Français

Auprès des électeurs de gauche et des écologistes

Auprès des électeurs d'Emmanuel Macron

Auprès des électeurs de Marine Le Pen et d'Éric Zemmour

Auprès des abstentionnistes, des votes blancs et nuls et des non-inscrits


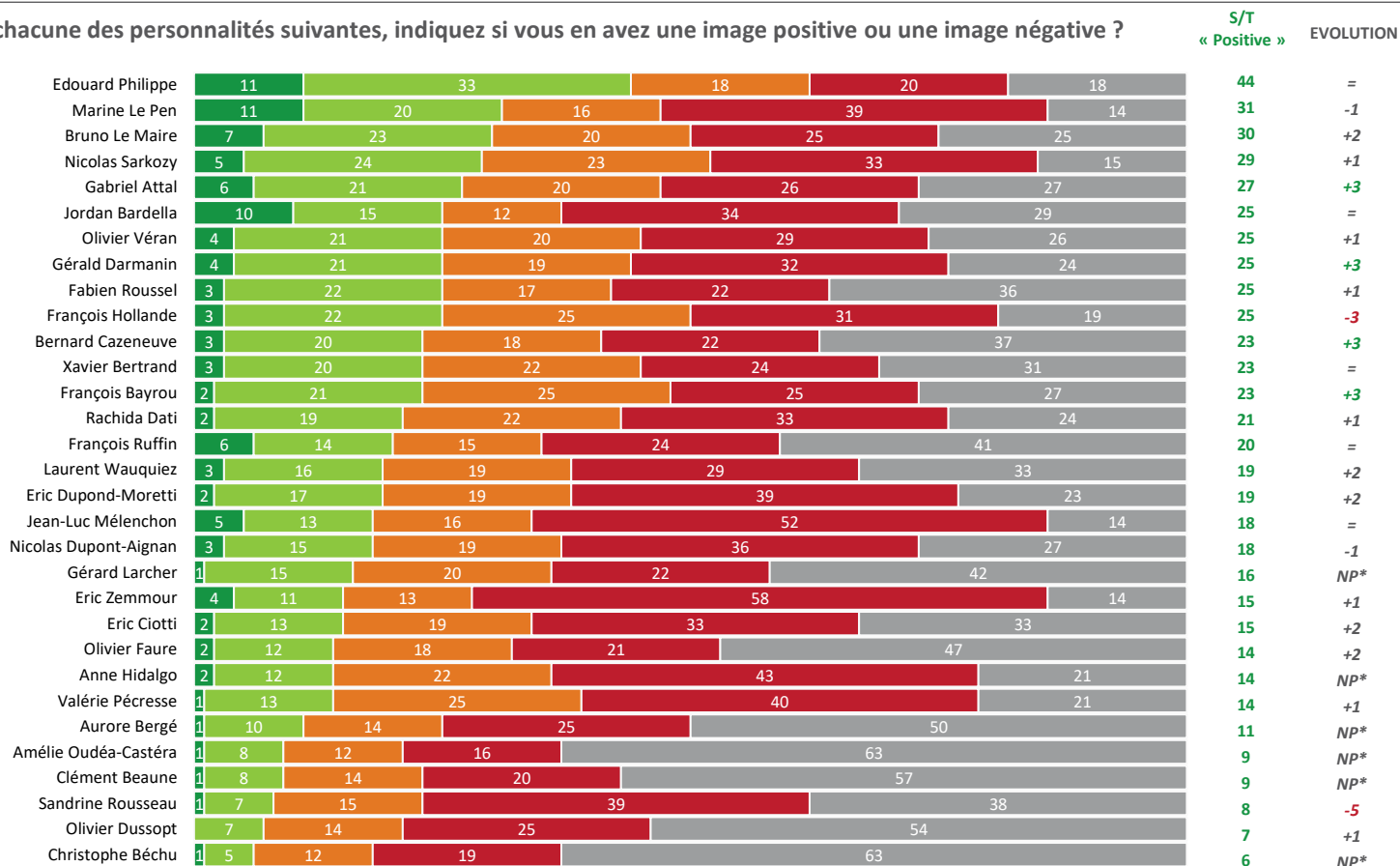


Le classement des personnalités

Ensemble des Français

Question : Pour chacune des personnalités suivantes, indiquez si vous en avez une image positive ou une image négative ?

En %



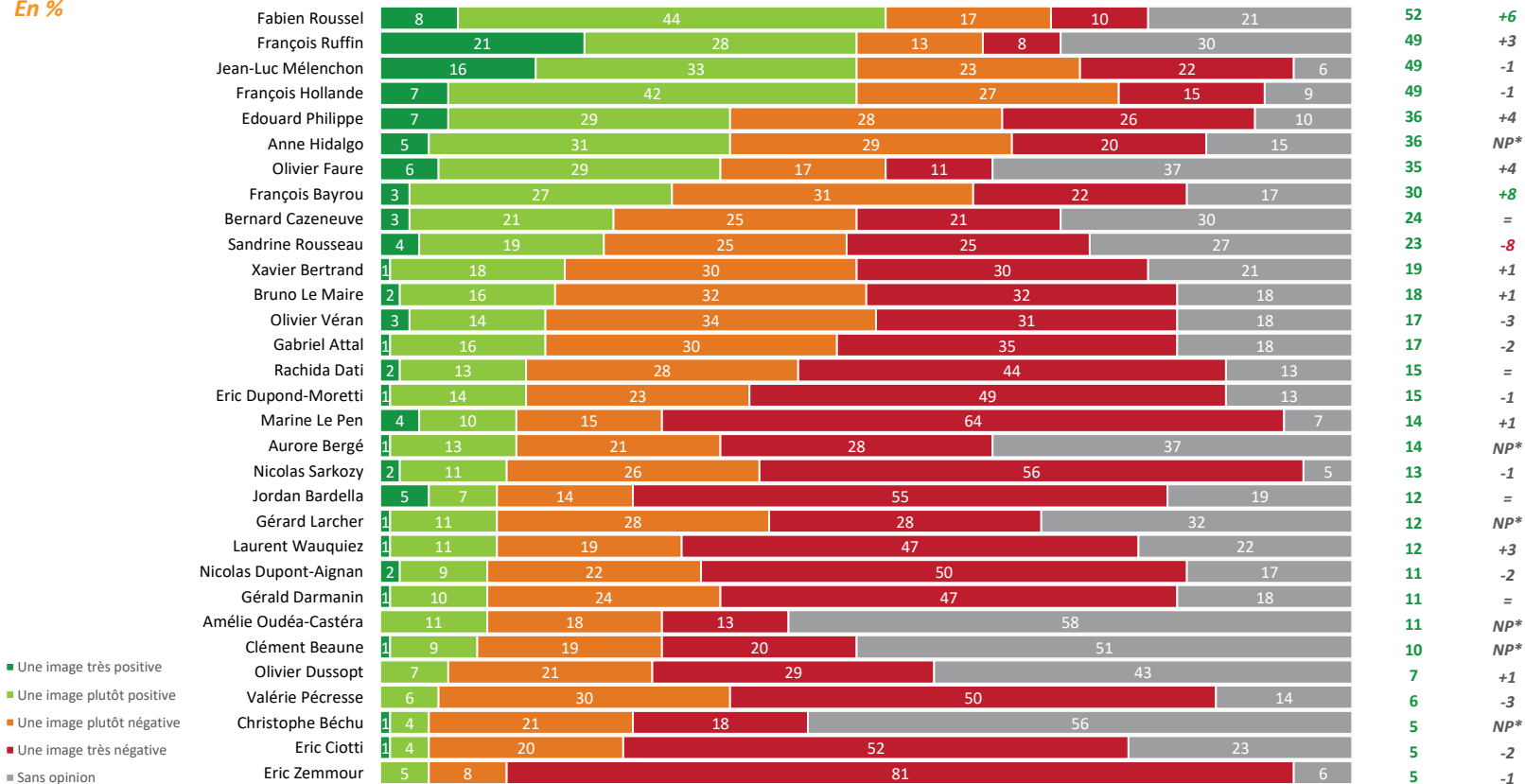
Le classement des personnalités

Ensemble des électeurs de gauche et des écologistes

Question : Pour chacune des personnalités suivantes, indiquez si vous en avez une image positive ou une image négative ?

S/T
« Positive » EVOLUTION

En %



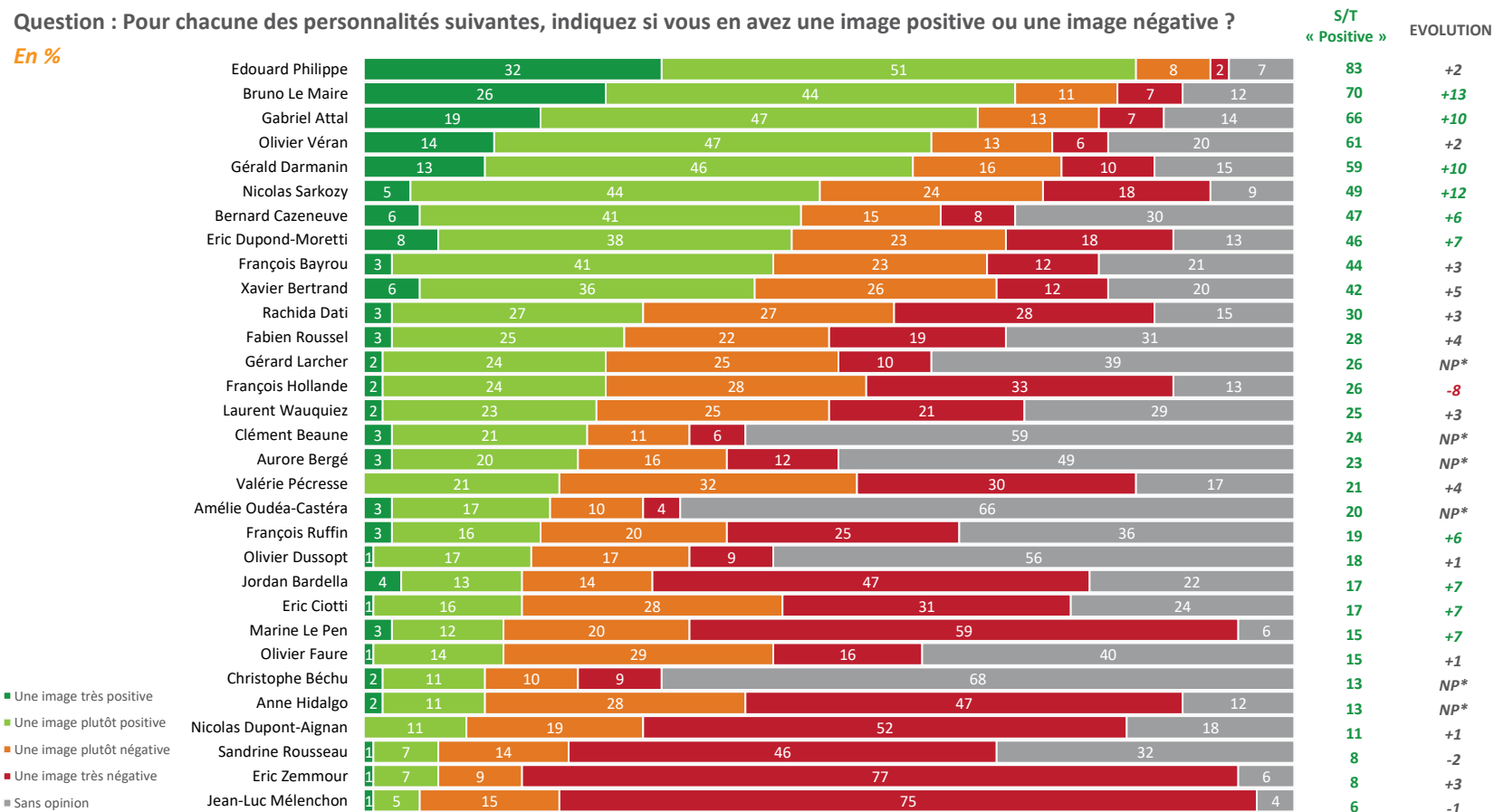
- Une image très positive
- Une image plutôt positive
- Une image plutôt négative
- Une image très négative
- Sans opinion

Le classement des personnalités

Ensemble des électeurs d'Emmanuel Macron

Question : Pour chacune des personnalités suivantes, indiquez si vous en avez une image positive ou une image négative ?

En %



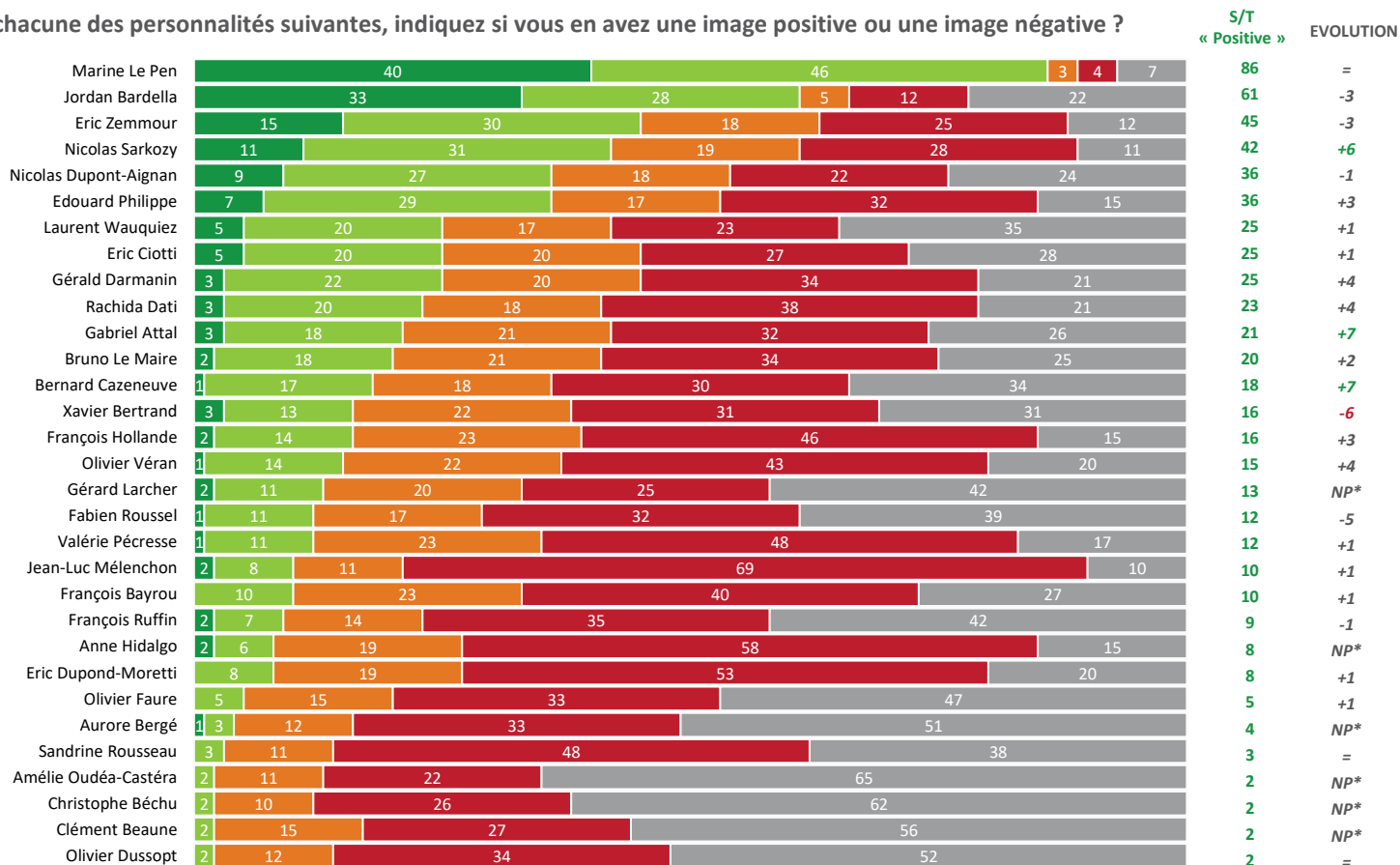
- Une image très positive
- Une image plutôt positive
- Une image plutôt négative
- Une image très négative
- Sans opinion

Le classement des personnalités

Ensemble des électeurs de Marine Le Pen et d'Éric Zemmour

Question : Pour chacune des personnalités suivantes, indiquez si vous en avez une image positive ou une image négative ?

En %



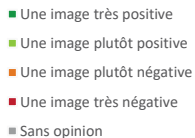
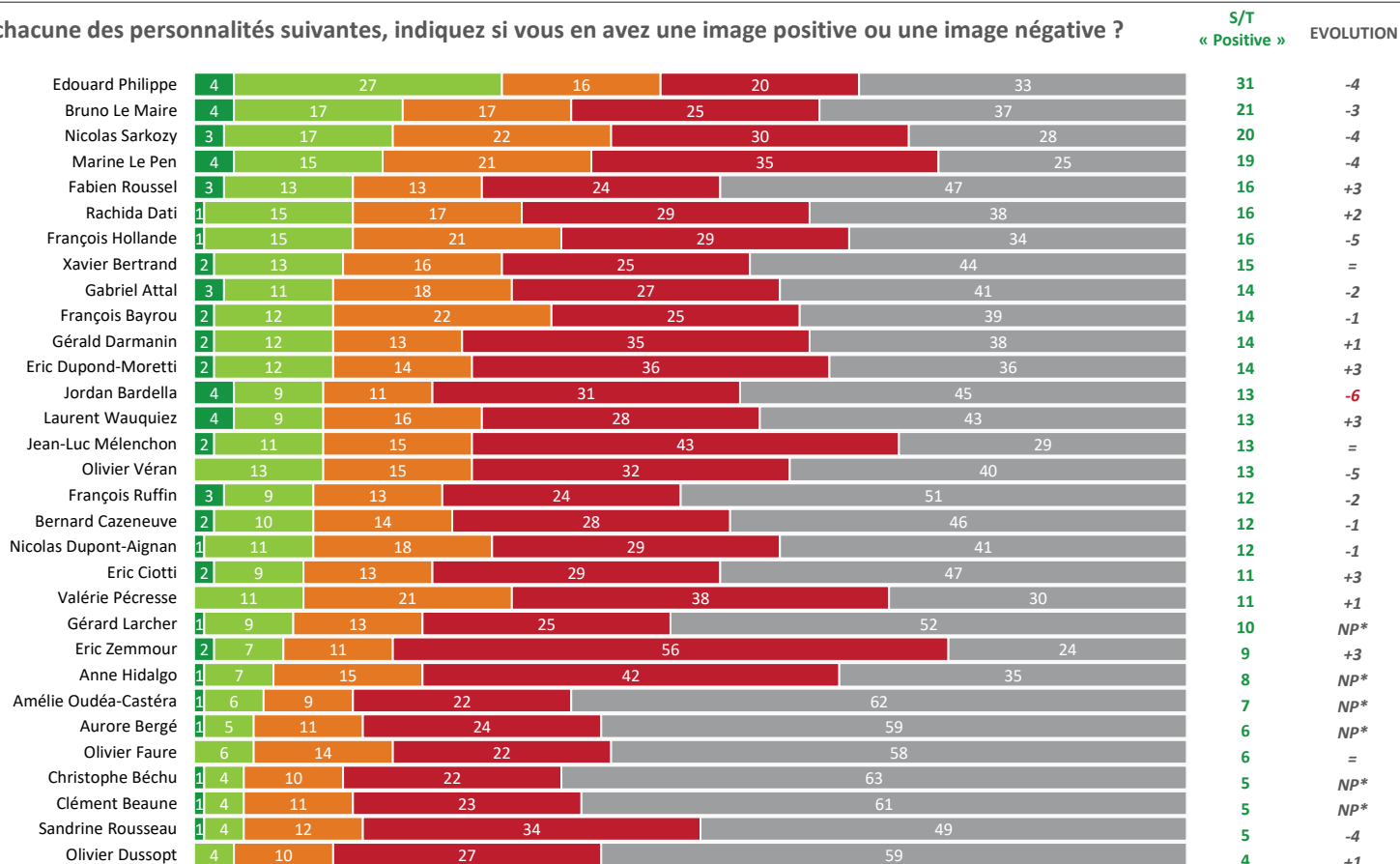
- Une image très positive
- Une image plutôt positive
- Une image plutôt négative
- Une image très négative
- Sans opinion

Le classement des personnalités

Ensemble des abstentionnistes, des votes blancs et nuls et des non-inscrits

Question : Pour chacune des personnalités suivantes, indiquez si vous en avez une image positive ou une image négative ?

En %



—
14 place Marie-Jeanne Bassot
92300 Levallois / Fr
Tél. +33 (0)1 57 64 01 60
@elabe_fr
www.elabe.fr

—
ELABE

