

# Les Echos



## Les Français et la sécheresse

—  
Sondage ELABE pour Les Echos et l'Institut Montaigne  
30 juin 2023  
—

ELABE



# Fiche technique

---

## Etude ELABE réalisée pour Les Echos et l'Institut Montaigne

### Interrogation

- Echantillon de **1 004** personnes représentatif des résidents de France métropolitaine âgés de 18 ans et plus.

### Constitution de l'échantillon

- La représentativité de l'échantillon a été assurée selon la **méthode des quotas** appliquée aux variables suivantes : sexe, âge et profession de l'interviewé après stratification par région et catégorie d'agglomération.

### Mode de recueil et dates de terrain

- Interrogation par Internet du **27 au 28 juin 2023**.

## Note sur les marges d'erreur

Pour un échantillon de 1 000 personnes, les marges d'erreur sont les suivantes avec un niveau de confiance de 95% :

Pour un pourcentage de :	La marge d'erreur est de :	Le résultat réel se situe dans une fourchette entre :
5	+/- 1,4	3.6 et 6.4
10	+/- 1,9	8.1 et 11.9
15	+/- 2,2	12.8 et 17.2
20	+/- 2,5	17.5 et 22.5
25	+/- 2,7	22.3 et 27.7
30	+/- 2,8	27.2 et 32.8
35	+/- 3	32 et 38
40	+/- 3	37 et 43
45	+/- 3,1	41.9 et 48.1
50	+/- 3,1	46.9 et 53.1
55	+/- 3,1	51.9 et 58.1
60	+/- 3	57 et 63
65	+/- 3	62 et 68
70	+/- 2,8	67.2 et 72.8
75	+/- 2,7	72.3 et 77.7
80	+/- 2,5	77.5 et 82.5
85	+/- 2,2	82.8 et 87.2
90	+/- 1,9	88.1 et 91.9
95	+/- 1,4	93.6 et 96.4

### Exemple de lecture :

Pour un résultat observé de **25%**, il y a 95% de chances pour que le résultat réel soit compris entre **22,3%** et **27,7%**.



# Principaux enseignements

---

## ➤ Sécheresse cet été : 4 Français sur 5 inquiets de la situation

Concernant la sécheresse et ses conséquences cet été, **81% des Français se disent inquiets, dont 27% *très inquiet* et 54% *plutôt inquiet*. A l'inverse, 19% des Français ne sont pas inquiets, dont 15% *pas vraiment inquiet* et 4% *pas du tout inquiet*.**

Une inquiétude généralisée et présente dans toutes les catégories de population et électorats. A noter que ce niveau élevé est particulièrement fort dans l'agglomération parisienne (87%) et chez les électeurs de J-L. Mélenchon (91%).

L'intensité de cette peur écologique est un peu plus forte chez les femmes (33% *très inquiet*), les personnes ayant du mal à boucler leurs fins de mois (33%) et les électeurs de J-L. Mélenchon (43%).

## ➤ Pour les Français, les épisodes de sécheresse auront un impact sur l'agriculture, la biodiversité, la santé des personnes fragiles et l'état des bâtiments

Plus de 8 Français sur 10 font le pronostic d'un impact important des épisodes de sécheresse sur :

- *L'agriculture et notamment les récoltes (90%)*
- *La biodiversité (forêts, animaux, milieux aquatiques, etc.) (88%)*
- *La santé, notamment des personnes âgées et fragiles (84%)*
- *L'état des bâtiments et habitations (fissures, affaissements, etc.) (79%)*

Cette projection est majoritaire et homogène dans toutes les catégories de populations et électorats. A noter que l'impact sur l'état des bâtiments est un qui préoccupe encore plus les plus de 50 ans (84%, contre 69% à 76% chez les moins de 50 ans).



## Principaux enseignements

### ➤ Pour éviter les restrictions d'eau dans les semaines à venir, plus d'1 Français sur 2 a l'intention de réduire sa consommation. 4 Français sur 10 ont déjà le sentiment de faire le maximum

Pour éviter les restrictions d'eau dans les prochaines semaines, 52% des Français déclarent qu'ils vont *réduire* leur consommation d'eau, dont 38% un peu réduire et 14% beaucoup réduire. A l'inverse, 48% ne comptent pas réduire leur consommation, 43% disent déjà consommer le strict minimum et 5% ne veulent pas changer leurs habitudes.

A titre de comparaison, 60% des Français déclaraient être prêts à réduire leur consommation d'électricité l'hiver dernier pour éviter les coupures de courant, soit 8 points de plus. « Seuls » 36% déclaraient faire déjà le maximum, soit 7 points de moins.

Les électeurs d'E. Macron sont plus nombreux à avoir l'intention de réduire leur consommation (64% contre 46% des électeurs de J-L. Mélenchon et 45% des électeurs de M. Le Pen).

### Face à cette situation critique, les restrictions d'usages de loisirs, l'adaptation progressive de l'agriculture et la réutilisation des eaux usées dans l'espace public sont largement approuvées

Dans le cadre des risques de sécheresse, les Français approuvent très largement les mesures suivantes :

- Développer la réutilisation des eaux usées (après traitement) pour arroser et nettoyer les espaces publics (96% dont 69% très favorable)
- Interdire l'arrosage des golfs dans les départements en situation de sécheresse (90%, dont 62%)
- Changer progressivement les types de cultures agricoles en arrêtant les cultures très consommatrices d'eau pour des cultures moins consommatrices (86%)
- Interdire le remplissage des piscines privées dans les départements en situation de sécheresse (80%)

On note un écart générationnel à propos du changement progressif des cultures agricoles entre les plus jeunes moins favorables (76%) et les plus de 50 ans nettement convaincus (93%, dont 48% très favorable des 65 ans et plus). Une dynamique similaire en ce qui concerne l'interdiction de remplir les piscines privées (72% des moins de 50 ans contre 87% des plus de 50 ans dont 56% très favorable des 65 ans et plus).

## Principaux enseignements

### Le regard de l'Institut Montaigne

“

*Les résultats de ce sondage soulèvent un point intéressant : le décalage entre le niveau de prise de conscience et la volonté de se mobiliser. Si 4 Français sur 5 se disent inquiets des sécheresses, seulement 1 Français sur 2 a l'intention de réduire sa consommation d'eau tandis que 4 Français sur 10 ont déjà le sentiment de faire le maximum. Cette relative inaction, eu égard de l'urgence de la situation, doit nous interroger sur la façon dont la crise écologique est communiquée. Insister excessivement sur les menaces de catastrophes naturelles pousse au défaitisme. Une question sans réponse alors : comment changer le narratif de la transition écologique, aujourd'hui considérée comme pessimiste et punitive, pour susciter l'action du plus grand nombre ?*

**Hugues Bernard**  
Chargé de projets - Climat et environnement

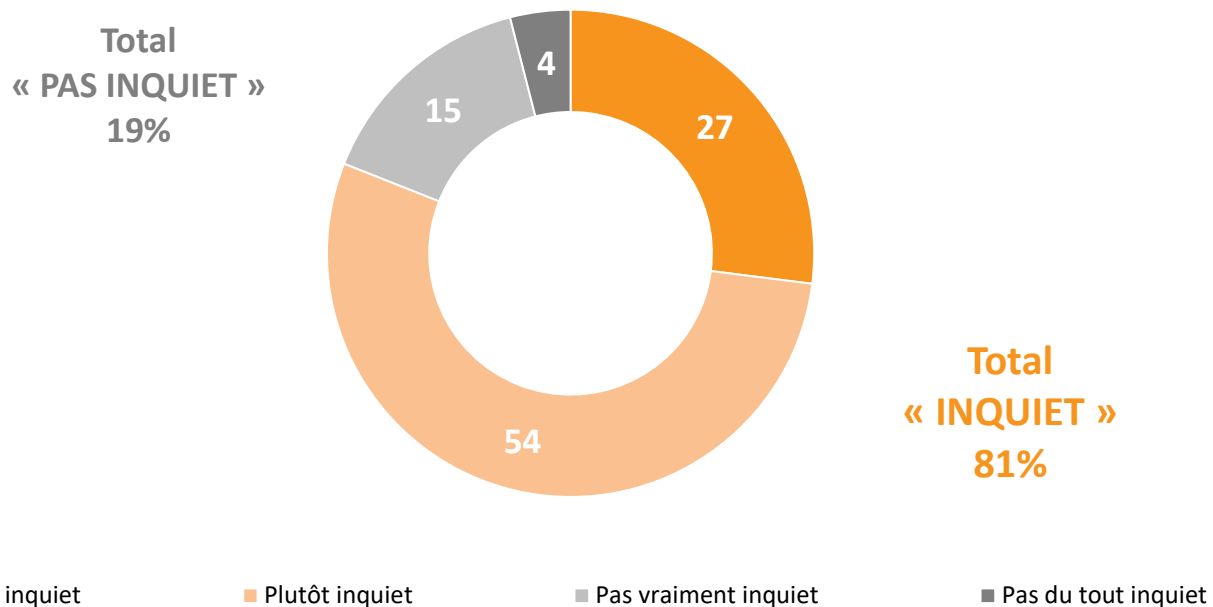
”



## Sécheresse cet été : 4 Français sur 5 inquiets de la situation

Question : Vous personnellement, êtes-vous inquiet ou pas inquiet concernant la sécheresse et ses conséquences cet été ?

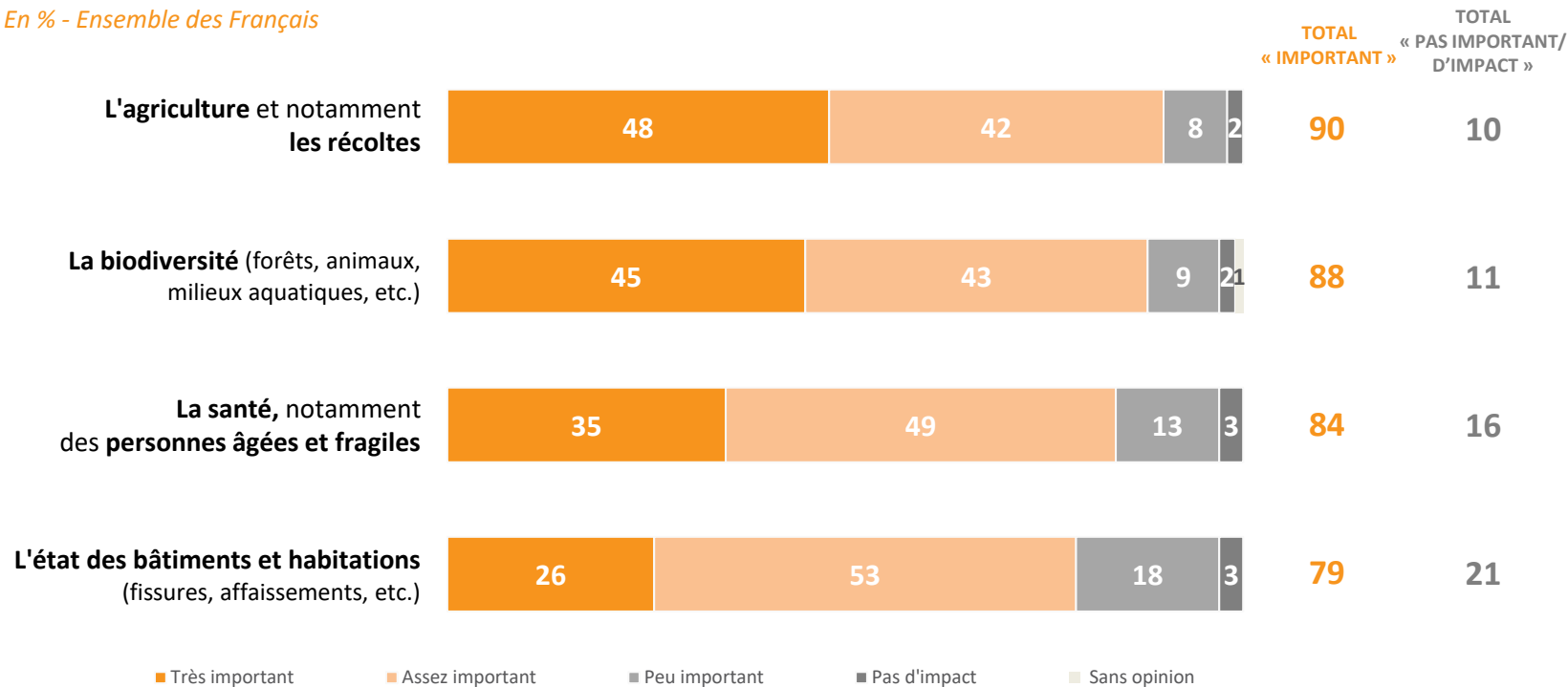
En % - Ensemble des Français



# Pour les Français, les épisodes de sécheresse auront un impact sur l'agriculture, la biodiversité, la santé des personnes fragiles et l'état des bâtiments

Question : Selon vous, les épisodes de sécheresse cet été auront un impact important ou pas d'impact sur... ?

En % - Ensemble des Français

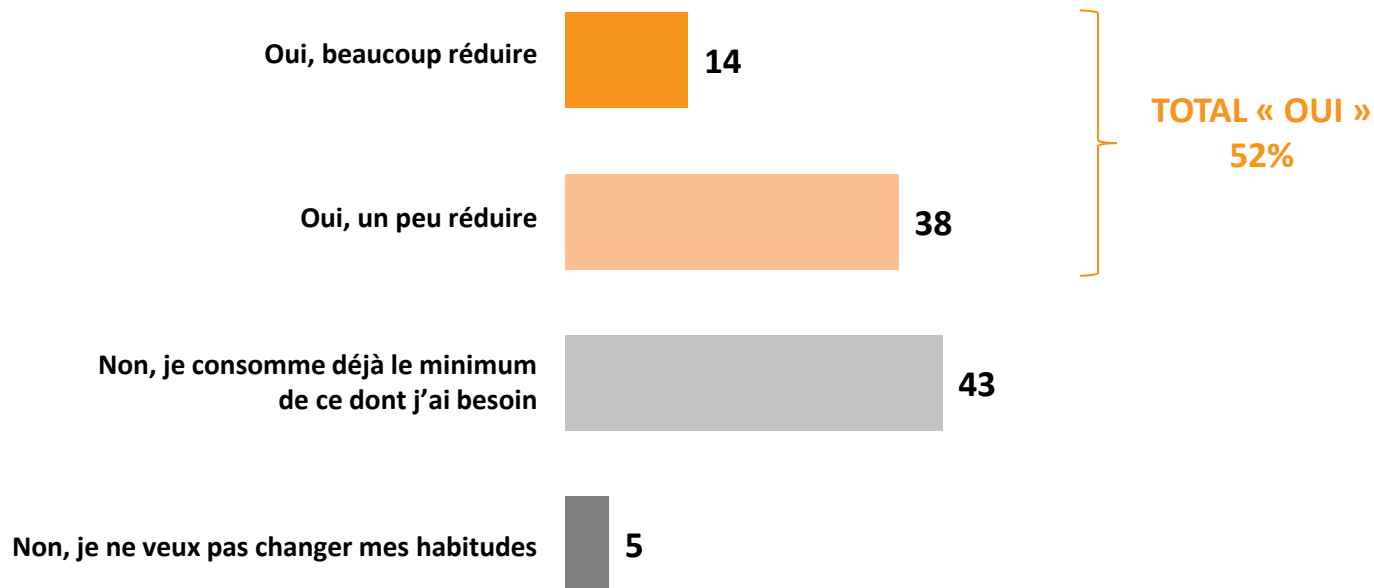




## Pour éviter les restrictions d'eau dans les semaines à venir, plus d'1 Français sur 2 a l'intention de réduire sa consommation. 4 Français sur 10 ont déjà le sentiment de faire le maximum

Question : Pour éviter des restrictions d'eau dans les semaines à venir, avez-vous l'intention de réduire votre consommation d'eau ?

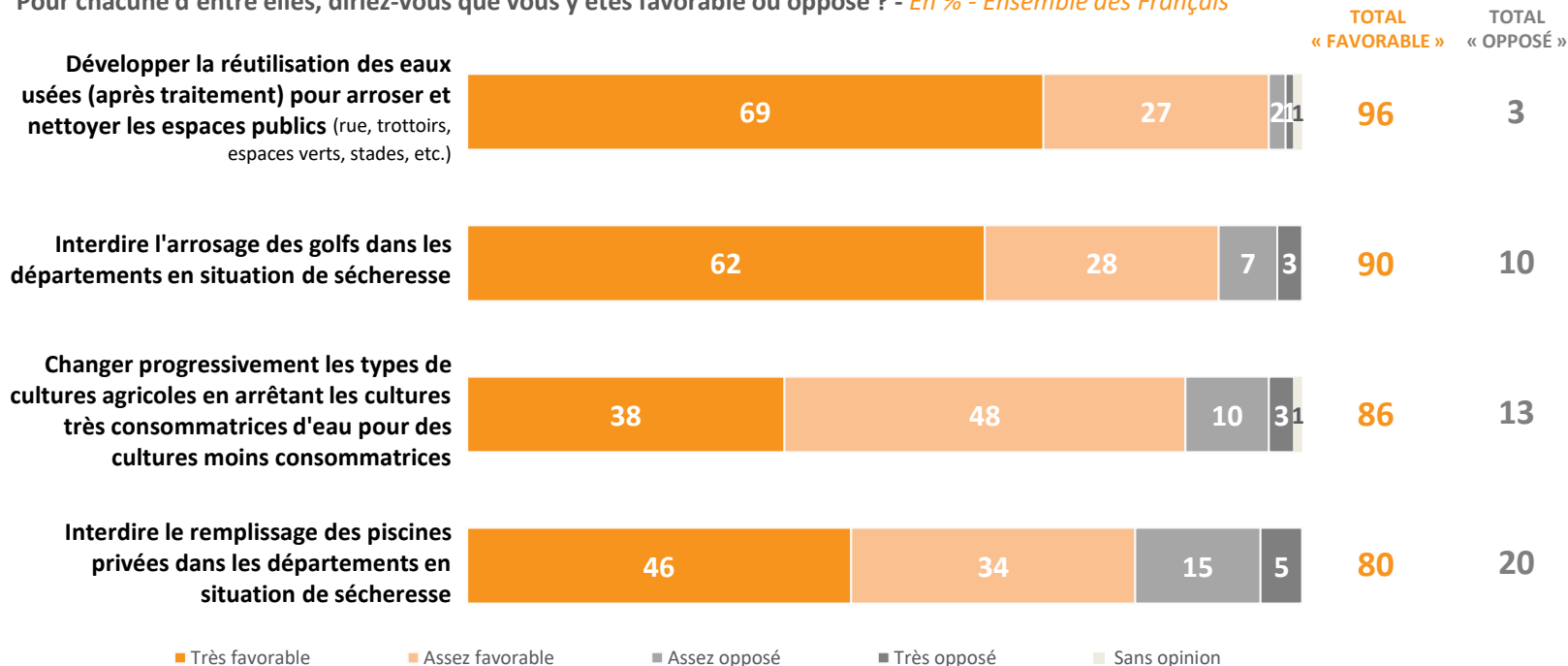
En % - Ensemble des Français



# Face à cette situation critique, les restrictions d'usages de loisirs, l'adaptation progressive de l'agriculture et la réutilisation des eaux usées dans l'espace public sont largement approuvées

**Question :** Dans le cadre des risques de sécheresse, certaines propositions ont été évoquées dans le débat public ou sont déjà mises en œuvre.

Pour chacune d'entre elles, diriez-vous que vous y êtes favorable ou opposé ? - En % - Ensemble des Français



# Détail des résultats

## Par catégories sociodémographiques et professionnelles

Vous personnellement, êtes-vous inquiet ou pas inquiet concernant la sécheresse et ses conséquences cet été ?

En %	Très inquiet	Plutôt inquiet	Pas vraiment inquiet	Pas du tout inquiet	Sans opinion	TOTAL « INQUIET »	TOTAL « PAS INQUIET »
<b>Ensemble</b>	<b>27</b>	<b>54</b>	<b>15</b>	<b>4</b>	<b>&lt;1</b>	<b>81</b>	<b>19</b>
<b>SEXE DU REpondANT</b>							
Homme	20	60	15	5	0	80	20
Femme	33	50	15	2	0	83	17
<b>AGE DU REpondANT</b>							
18-24 ans (*)	28	59	7	5	1	87	12
25-34 ans	22	59	15	4	0	81	19
35-49 ans	25	55	15	5	0	80	20
50-64 ans	31	51	16	2	0	82	18
65 ans et plus	26	53	18	3	0	79	21
<b>PROFESSION DU REpondANT</b>							
<b>Actifs</b>	<b>25</b>	<b>57</b>	<b>15</b>	<b>3</b>	<b>0</b>	<b>82</b>	<b>18</b>
Artisan, commerçant (*)	24	55	16	5	0	79	21
<b>CSP+</b>	<b>27</b>	<b>55</b>	<b>15</b>	<b>3</b>	<b>0</b>	<b>82</b>	<b>18</b>
Cadre, profession intellectuelle sup.	25	60	12	3	0	85	15
Profession intermédiaire	28	52	16	3	1	80	19
<b>CSP-</b>	<b>24</b>	<b>58</b>	<b>14</b>	<b>4</b>	<b>0</b>	<b>82</b>	<b>18</b>
Employé	26	57	14	3	0	83	17
Ouvrier	20	60	15	5	0	80	20
<b>Inactifs</b>	<b>30</b>	<b>51</b>	<b>15</b>	<b>4</b>	<b>0</b>	<b>81</b>	<b>19</b>
Retraité	28	52	17	3	0	80	20
Autre Inactif	33	49	11	7	0	82	18
<b>CATEGORIE D'AGGLOMERATION</b>							
<b>Communes rurales</b>	<b>25</b>	<b>54</b>	<b>18</b>	<b>3</b>	<b>0</b>	<b>79</b>	<b>21</b>
<b>Communes urbaines de province</b>	<b>26</b>	<b>54</b>	<b>16</b>	<b>4</b>	<b>0</b>	<b>80</b>	<b>20</b>
De 2.000 à moins de 20.000 hab.	27	54	12	7	0	81	19
De 20.000 à moins de 100.000 hab.	22	60	14	4	0	82	18
100.000 hab. et plus	27	52	18	2	1	79	20
<b>Agglomération parisienne</b>	<b>31</b>	<b>55</b>	<b>9</b>	<b>5</b>	<b>0</b>	<b>86</b>	<b>14</b>
<b>REGION DE RESIDENCE (UDAS)</b>							
<b>Région parisienne</b>	<b>29</b>	<b>56</b>	<b>10</b>	<b>5</b>	<b>0</b>	<b>85</b>	<b>15</b>
<b>Province</b>	<b>26</b>	<b>54</b>	<b>16</b>	<b>4</b>	<b>0</b>	<b>80</b>	<b>20</b>
Nord-est	23	55	17	4	1	78	21
Nord-ouest	26	56	14	4	0	82	18
Sud-ouest	30	48	16	6	0	78	22
Sud-est	28	54	17	1	0	82	18

\* Résultats à interpréter avec prudence compte-tenu des effectifs de répondants

# Détail des résultats

## Selon la préférence partisane et le vote à la présidentielle

Vous personnellement, êtes-vous inquiet ou pas inquiet concernant la sécheresse et ses conséquences cet été ?

En %	Très inquiet	Plutôt inquiet	Pas vraiment inquiet	Pas du tout inquiet	Sans opinion	TOTAL « INQUIET »	TOTAL « PAS INQUIET »
<b>Ensemble</b>	<b>27</b>	<b>54</b>	<b>15</b>	<b>4</b>	<b>&lt;1</b>	<b>81</b>	<b>19</b>
<b>PREFÉRENCE PARTISANE</b>							
<b>TOTAL GAUCHE</b>	<b>35</b>	<b>53</b>	<b>10</b>	<b>2</b>	<b>0</b>	<b>88</b>	<b>12</b>
La France Insoumise	32	54	13	1	0	86	14
Europe Ecologie-Les Verts / Génération.s	44	49	6	0	0	93	6
Le Parti socialiste	30	55	12	3	0	85	15
<b>TOTAL LREM ET ALLIÉS</b>	<b>24</b>	<b>63</b>	<b>13</b>	<b>0</b>	<b>0</b>	<b>87</b>	<b>13</b>
La République en Marche !	25	58	16	0	0	84	16
<b>TOTAL DROITE</b>	<b>13</b>	<b>53</b>	<b>27</b>	<b>4</b>	<b>3</b>	<b>66</b>	<b>31</b>
Les Républicains	13	55	25	4	3	68	29
<b>TOTAL RN/R!</b>	<b>27</b>	<b>48</b>	<b>21</b>	<b>4</b>	<b>0</b>	<b>75</b>	<b>25</b>
Le Rassemblement National	30	49	17	3	1	79	20
Reconquête! (*)	17	44	37	2	0	61	39
<b>Sans préférence partisane</b>	<b>24</b>	<b>56</b>	<b>14</b>	<b>6</b>	<b>0</b>	<b>80</b>	<b>20</b>
<b>VOTE PRESIDENTIELLE 2022 (1ER TOUR)</b>							
Jean-Luc MELENCHON	43	46	8	3	0	89	11
Yannick JADOT (*)	50	43	7	0	0	93	7
Emmanuel MACRON	25	62	12	1	0	87	13
Valérie PECRESSE (*)	14	62	24	0	0	76	24
Marine LE PEN	26	49	20	4	1	75	24
Éric ZEMMOUR (*)	13	52	29	6	0	65	35
Abstention, vote blanc ou nul	25	57	12	6	0	82	18
<b>VOTE PRESIDENTIELLE 2022 (2ND TOUR)</b>							
Emmanuel MACRON	27	61	11	1	0	88	12
Marine LE PEN	25	50	20	5	0	75	25
Abstention, vote blanc ou nul	32	49	15	4	0	81	19

\* Résultats à interpréter avec prudence compte-tenu des effectifs de répondants

# Détail des résultats

## Par catégories sociodémographiques et professionnelles

Selon vous, les épisodes de sécheresse cet été auront un impact important ou pas d'impact sur... ?

En % - EN TOTAL « IMPORTANT »	L'agriculture et notamment les récoltes	La biodiversité (forêts, animaux, milieux aquatiques, etc.)	La santé, notamment des personnes âgées et fragiles	L'état des bâtiments et habitations (fissures, affaissements, etc.)
<b>Ensemble</b>	<b>90</b>	<b>88</b>	<b>84</b>	<b>79</b>
<b>SEXE DU REpondANT</b>				
Homme	90	87	81	76
Femme	90	89	86	81
<b>AGE DU REpondANT</b>				
18-24 ans (*)	94	93	88	69
25-34 ans	88	85	80	74
35-49 ans	90	86	80	76
50-64 ans	91	92	87	85
65 ans et plus	89	88	84	83
<b>PROFESSION DU REpondANT</b>				
<b>Actifs</b>	90	88	83	79
Artisan, commerçant (*)	85	84	79	72
<b>CSP+</b>	89	86	82	76
Cadre, profession intellectuelle sup.	80	82	78	72
Profession intermédiaire	94	88	85	78
<b>CSP-</b>	92	90	85	81
Employé	93	93	86	83
Ouvrier	91	87	84	79
<b>Inactifs</b>	90	89	85	79
Retraité	89	87	85	83
Autre Inactif	92	92	84	71
<b>CATEGORIE D'AGGLOMERATION</b>				
<b>Communes rurales</b>	90	89	83	76
<b>Communes urbaines de province</b>	89	86	82	79
De 2.000 à moins de 20.000 hab.	91	85	83	81
De 20.000 à moins de 100.000 hab.	88	88	80	75
100.000 hab. et plus	88	86	84	80
<b>Agglomération parisienne</b>	94	95	88	82
<b>REGION DE RESIDENCE (UDA5)</b>				
<b>Région parisienne</b>	93	93	87	81
<b>Province</b>	89	87	83	78
Nord-est	87	84	82	77
Nord-ouest	91	90	84	80
Sud-ouest	88	86	83	80
Sud-est	90	88	83	78

\* Résultats à interpréter avec prudence compte-tenu des effectifs de répondants

# Détail des résultats

## Selon la préférence partisane et le vote à la présidentielle

Selon vous, les épisodes de sécheresse cet été auront un impact important ou pas d'impact sur... ?

En % - EN TOTAL « IMPORTANT »	L'agriculture et notamment les récoltes	La biodiversité (forêts, animaux, milieux aquatiques, etc.)	La santé, notamment des personnes âgées et fragiles	L'état des bâtiments et habitations (fissures, affaissements, etc.)
<b>Ensemble</b>	<b>90</b>	<b>88</b>	<b>84</b>	<b>79</b>
<b>PREFERENCE PARTISANE</b>				
<b>TOTAL GAUCHE</b>	<b>92</b>	<b>92</b>	<b>88</b>	<b>83</b>
La France Insoumise	87	87	93	76
Europe Ecologie-Les Verts / Génération.s	96	98	86	85
Le Parti socialiste	92	91	83	84
<b>TOTAL LREM ET ALLIÉS</b>	<b>98</b>	<b>95</b>	<b>91</b>	<b>82</b>
La République en Marche !	97	94	90	81
<b>TOTAL DROITE</b>	<b>87</b>	<b>88</b>	<b>81</b>	<b>76</b>
Les Républicains	90	90	85	80
<b>TOTAL RN/R!</b>	<b>85</b>	<b>85</b>	<b>77</b>	<b>75</b>
Le Rassemblement National	86	86	79	79
Reconquête! (*)	79	78	71	62
<b>Sans préférence partisane</b>	<b>89</b>	<b>86</b>	<b>82</b>	<b>77</b>
<b>VOTE PRESIDENTIELLE 2022 (1ER TOUR)</b>				
Jean-Luc MELENCHON	93	93	89	79
Yannick JADOT (*)	100	96	83	82
Emmanuel MACRON	93	94	89	84
Valérie PECRESSE (*)	87	79	78	88
Marine LE PEN	87	85	79	76
Éric ZEMMOUR (*)	80	81	72	64
Abstention, vote blanc ou nul	88	88	83	80
<b>VOTE PRESIDENTIELLE 2022 (2ND TOUR)</b>				
Emmanuel MACRON	94	93	87	82
Marine LE PEN	85	84	78	75
Abstention, vote blanc ou nul	90	89	85	80

\* Résultats à interpréter avec prudence compte-tenu des effectifs de répondants

# Détail des résultats

## Par catégories sociodémographiques et professionnelles

Pour éviter des restrictions d'eau dans les semaines à venir, avez-vous l'intention de réduire votre consommation d'eau ?

En %	TOTAL « OUI »	Oui, beaucoup réduire	Oui, un peu réduire	Non, je consomme déjà le minimum de ce dont j'ai besoin	Non, je ne veux pas changer mes habitudes	Sans opinion
<b>Ensemble</b>	<b>52</b>	<b>14</b>	<b>38</b>	<b>43</b>	<b>5</b>	<b>&lt;1</b>
<b>SEXE DU REpondANT</b>						
Homme	51	11	40	43	6	0
Femme	54	17	37	43	3	0
<b>AGE DU REpondANT</b>						
18-24 ans (*)	57	13	44	33	10	0
25-34 ans	52	9	43	41	7	0
35-49 ans	52	12	40	43	5	0
50-64 ans	54	18	36	43	3	0
65 ans et plus	48	15	33	49	3	0
<b>PROFESSION DU REpondANT</b>						
<b>Actifs</b>	<b>55</b>	<b>14</b>	<b>41</b>	<b>40</b>	<b>5</b>	<b>0</b>
Artisan, commerçant (*)	59	15	44	39	2	0
<b>CSP+</b>	<b>57</b>	<b>14</b>	<b>43</b>	<b>39</b>	<b>4</b>	<b>0</b>
Cadre, profession intellectuelle sup.	58	15	43	38	4	0
Profession intermédiaire	55	12	43	40	5	0
<b>CSP-</b>	<b>53</b>	<b>14</b>	<b>39</b>	<b>42</b>	<b>5</b>	<b>0</b>
Employé	54	13	41	40	6	0
Ouvrier	50	14	36	45	5	0
<b>Inactifs</b>	<b>48</b>	<b>14</b>	<b>34</b>	<b>47</b>	<b>5</b>	<b>0</b>
Retraité	49	15	34	48	3	0
Autre inactif	47	13	34	44	9	0
<b>CATEGORIE D'AGGLOMERATION</b>						
<b>Communes rurales</b>	<b>45</b>	<b>13</b>	<b>32</b>	<b>50</b>	<b>5</b>	<b>0</b>
<b>Communes urbaines de province</b>	<b>53</b>	<b>15</b>	<b>38</b>	<b>43</b>	<b>4</b>	<b>0</b>
De 2.000 à moins de 20.000 hab.	51	16	35	43	6	0
De 20.000 à moins de 100.000 hab.	54	18	36	39	6	1
100.000 hab. et plus	54	13	41	44	2	0
<b>Agglomération parisienne</b>	<b>59</b>	<b>13</b>	<b>46</b>	<b>36</b>	<b>5</b>	<b>0</b>
<b>REGION DE RESIDENCE (UDAS)</b>						
Région parisienne	58	13	45	37	5	0
<b>Province</b>	<b>50</b>	<b>14</b>	<b>36</b>	<b>45</b>	<b>5</b>	<b>0</b>
Nord-est	52	17	35	40	8	0
Nord-ouest	50	14	36	45	5	0
Sud-ouest	49	13	36	49	2	0
Sud-est	51	13	38	47	2	0

\* Résultats à interpréter avec prudence compte-tenu des effectifs de répondants

# Détail des résultats

## Selon la préférence partisane et le vote à la présidentielle

Pour éviter des restrictions d'eau dans les semaines à venir, avez-vous l'intention de réduire votre consommation d'eau ?

En %	TOTAL « OUI »	Oui, beaucoup réduire	Oui, un peu réduire	Non, je consomme déjà le minimum de ce dont j'ai besoin	Non, je ne veux pas changer mes habitudes	Sans opinion
<b>Ensemble</b>	<b>52</b>	<b>14</b>	<b>38</b>	<b>43</b>	<b>5</b>	<b>&lt;1</b>
<b>PREFERENCE PARTISANE</b>						
<b>TOTAL GAUCHE</b>	<b>55</b>	<b>15</b>	<b>40</b>	<b>42</b>	<b>2</b>	<b>1</b>
La France Insoumise	48	14	34	49	3	0
Europe Ecologie-Les Verts / Génération.s	57	19	38	42	0	1
Le Parti socialiste	59	13	46	40	1	0
<b>TOTAL LREM ET ALLIÉS</b>	<b>63</b>	<b>13</b>	<b>50</b>	<b>36</b>	<b>1</b>	<b>0</b>
La République en Marche !	68	13	55	31	1	0
<b>TOTAL DROITE</b>	<b>56</b>	<b>18</b>	<b>38</b>	<b>37</b>	<b>7</b>	<b>0</b>
Les Républicains	57	19	38	35	8	0
<b>TOTAL RN/R!</b>	<b>42</b>	<b>10</b>	<b>32</b>	<b>52</b>	<b>6</b>	<b>0</b>
Le Rassemblement National	44	12	32	51	5	0
Reconquête! (*)	33	3	30	53	14	0
<b>Sans préférence partisane</b>	<b>50</b>	<b>14</b>	<b>36</b>	<b>44</b>	<b>6</b>	<b>0</b>
<b>VOTE PRESIDENTIELLE 2022 (1ER TOUR)</b>						
Jean-Luc MELENCHON	46	13	33	48	5	1
Yannick JADOT (*)	48	9	39	52	0	0
Emmanuel MACRON	64	17	47	34	2	0
Valérie PECRESSE (*)	59	2	57	40	1	0
Marine LE PEN	45	15	30	51	4	0
Éric ZEMMOUR (*)	30	6	24	59	11	0
Abstention, vote blanc ou nul	56	15	41	39	5	0
<b>VOTE PRESIDENTIELLE 2022 (2ND TOUR)</b>						
Emmanuel MACRON	59	15	44	39	2	0
Marine LE PEN	45	13	32	49	6	0
Abstention, vote blanc ou nul	53	14	39	43	4	0

\* Résultats à interpréter avec prudence compte-tenu des effectifs de répondants



# Détail des résultats

## Par catégories sociodémographiques et professionnelles

Pour chacune d'entre elles, diriez-vous que vous y êtes favorable ou opposé ?

En % - EN TOTAL «FAVORABLE»	Développer la réutilisation des eaux usées (après traitement) pour arroser et nettoyer les espaces publics (rue, trottoirs, espaces verts, stades, etc.)	Interdire l'arrosage des golfs dans les départements en situation de sécheresse	Changer progressivement les types de cultures agricoles en arrêtant les cultures très consommatrices d'eau pour des cultures moins consommatrices	Interdire le remplissage des piscines privées dans les départements en situation de sécheresse
<b>Ensemble</b>	<b>96</b>	<b>90</b>	<b>86</b>	<b>80</b>
<b>SEXE DU REpondANT</b>				
Homme	96	89	87	80
Femme	96	91	86	79
<b>AGE DU REpondANT</b>				
18-24 ans (*)	91	88	73	71
25-34 ans	93	89	79	71
35-49 ans	93	87	84	75
50-64 ans	98	94	92	85
65 ans et plus	98	91	93	88
<b>PROFESSION DU REpondANT</b>				
<b>Actifs</b>	<b>95</b>	<b>89</b>	<b>83</b>	<b>77</b>
Artisan, commerçant (*)	91	85	84	74
<b>CSP+</b>	<b>94</b>	<b>88</b>	<b>86</b>	<b>76</b>
Cadre, profession intellectuelle sup.	93	83	82	73
Profession intermédiaire	95	92	89	79
<b>CSP-</b>	<b>97</b>	<b>91</b>	<b>81</b>	<b>77</b>
Employé	96	91	81	80
Ouvrier	97	90	82	74
<b>Inactifs</b>	<b>96</b>	<b>91</b>	<b>90</b>	<b>84</b>
Retraité	98	90	94	87
Autre Inactif	91	91	83	75
<b>CATEGORIE D'AGGLOMERATION</b>				
<b>Communes rurales</b>	<b>97</b>	<b>91</b>	<b>85</b>	<b>82</b>
<b>Communes urbaines de province</b>	<b>95</b>	<b>90</b>	<b>87</b>	<b>78</b>
De 2.000 à moins de 20.000 hab.	96	86	83	75
De 20.000 à moins de 100.000 hab.	94	91	90	82
100.000 hab. et plus	96	91	87	77
<b>Agglomération parisienne</b>	<b>95</b>	<b>90</b>	<b>87</b>	<b>84</b>
<b>REGION DE RESIDENCE (UDAS)</b>				
Région parisienne	94	90	86	83
<b>Province</b>	<b>96</b>	<b>90</b>	<b>87</b>	<b>79</b>
Nord-est	96	93	88	80
Nord-ouest	95	89	83	83
Sud-ouest	96	89	85	86
Sud-est	98	89	88	71

\* Résultats à interpréter avec prudence compte-tenu des effectifs de répondants

# Détail des résultats

## Selon la préférence partisane et le vote à la présidentielle

Pour chacune d'entre elles, diriez-vous que vous y êtes favorable ou opposé ?

En % - EN TOTAL «FAVORABLE»	Développer la réutilisation des eaux usées (après traitement) pour arroser et nettoyer les espaces publics (rue, trottoirs, espaces verts, stades, etc.)	Interdire l'arrosage des golfs dans les départements en situation de sécheresse	Changer progressivement les types de cultures agricoles en arrêtant les cultures très consommatrices d'eau pour des cultures moins consommatrices	Interdire le remplissage des piscines privées dans les départements en situation de sécheresse
<b>Ensemble</b>	<b>96</b>	<b>90</b>	<b>86</b>	<b>80</b>
<b>PREFERENCE PARTISANE</b>				
<b>TOTAL GAUCHE</b>	<b>96</b>	<b>94</b>	<b>93</b>	<b>88</b>
La France Insoumise	93	93	87	86
Europe Ecologie-Les Verts / Génération.s	96	96	94	84
Le Parti socialiste	97	92	96	92
<b>TOTAL LREM ET ALLIÉS</b>	<b>97</b>	<b>91</b>	<b>92</b>	<b>85</b>
La République en Marche !	96	91	91	87
<b>TOTAL DROITE</b>	<b>100</b>	<b>82</b>	<b>94</b>	<b>77</b>
Les Républicains	100	84	96	79
<b>TOTAL RN/R!</b>	<b>97</b>	<b>85</b>	<b>84</b>	<b>73</b>
Le Rassemblement National	96	87	82	76
Reconquête! (*)	100	78	90	67
<b>Sans préférence partisane</b>	<b>94</b>	<b>90</b>	<b>81</b>	<b>76</b>
<b>VOTE PRESIDENTIELLE 2022 (1ER TOUR)</b>				
Jean-Luc MELENCHON	97	97	91	83
Yannick JADOT (*)	100	100	88	91
Emmanuel MACRON	97	93	93	87
Valérie PECRESSE (*)	100	83	97	72
Marine LE PEN	94	90	82	83
Éric ZEMMOUR (*)	100	72	85	64
Abstention, vote blanc ou nul	94	91	85	77
<b>VOTE PRESIDENTIELLE 2022 (2ND TOUR)</b>				
Emmanuel MACRON	97	93	90	84
Marine LE PEN	95	86	82	76
Abstention, vote blanc ou nul	96	93	90	80

\* Résultats à interpréter avec prudence compte-tenu des effectifs de répondants

---

11 rue de Rouvray  
92 200 Neuilly-sur-Seine / Fr  
Tél. +33 (0)1 57 64 01 60  
@elabe\_fr  
[www.elabe.fr](http://www.elabe.fr)

---

ELABE

