

# L'EXPRESS

Le « match » Jean-Luc Mélenchon / François Ruffin

—

Sondage ELABE pour L'EXPRESS

14 avril 2023

—

ELABE



## Fiche technique

---

### Etude ELABE réalisée pour L'EXPRESS

#### Interrogation

- Echantillon de **2 006** personnes représentatif des résidents de France métropolitaine âgés de 18 ans et plus.

#### Constitution de l'échantillon

- La représentativité de l'échantillon a été assurée selon la **méthode des quotas** appliquée aux variables suivantes : sexe, âge et profession de l'interviewé après stratification par région et catégorie d'agglomération.

#### Mode de recueil et dates de terrain

- Interrogation par Internet du **4 au 5** et du **11 au 12 avril 2023**.



## Note sur les marges d'erreur

Pour un échantillon de 2 000 personnes, les marges d'erreur sont les suivantes avec un niveau de confiance de 95% :

| Pour un pourcentage de : | La marge d'erreur est de : | Le résultat réel se situe dans une fourchette entre : |
|--------------------------|----------------------------|---|
| 5                        | +/- 1                      | 4 et 6  |
| 10                       | +/- 1,3                    | 8,7 et 11,3   |
| 15                       | +/- 1,6                    | 13,4 et 16,6  |
| 20                       | +/- 1,8                    | 18,2 et 21,8  |
| 25                       | +/- 1,9                    | 23,1 et 26,9  |
| 30                       | +/- 2                      | 28 et 32  |
| 35                       | +/- 2,1                    | 32,9 et 37,1  |
| 40                       | +/- 2,2                    | 37,8 et 42,2  |
| 45                       | +/- 2,2                    | 42,8 et 47,2  |
| 50                       | +/- 2,2                    | 47,8 et 52,2  |
| 55                       | +/- 2,2                    | 52,8 et 57,2  |
| 60                       | +/- 2,2                    | 57,8 et 62,2  |
| 65                       | +/- 2,1                    | 62,9 et 67,1  |
| 70                       | +/- 2                      | 68 et 72  |
| 75                       | +/- 1,9                    | 73,1 et 76,9  |
| 80                       | +/- 1,8                    | 78,2 et 81,8  |
| 85                       | +/- 1,6                    | 83,4 et 86,6  |
| 90                       | +/- 1,3                    | 88,7 et 91,3  |
| 95                       | +/- 1                      | 94 et 96  |

### Exemple de lecture :

Pour un résultat observé de **25%**, il y a 95% de chances pour que le résultat réel soit compris entre **23,1%** et **26,9%**.



## Principaux enseignements

### ➤ Jean-Luc Mélenchon est nettement plus connu des électeurs de gauche/écologistes\* et du grand public que François Ruffin

Jean-Luc Mélenchon dispose d'une notoriété de nom (95% des Français déclarent le connaître au moins *de nom*) et qualifiée (dont 70% qui le connaissent *bien*) nettement supérieure à François Ruffin (79%, dont 37%).

Le candidat aux 3 dernières élections présidentielles est nettement plus connu que le député de la 1<sup>ère</sup> circonscription de la Somme au sein de tous les électorats - y compris chez les électeurs de gauche (87% connaissent *bien* J.-L. Mélenchon, contre 55% F. Ruffin) - et au sein de toutes les catégories de population. François Ruffin pâtit d'un déficit de notoriété chez les abstentionnistes (23% le connaissent *bien*) et chez les 18-24 ans (17%), ce qui n'est pas le cas de Jean-Luc Mélenchon (53% et 65%).

(\*) Ensemble des électeurs ayant voté pour un candidat de gauche ou écologiste au 1<sup>er</sup> tour de l'élection présidentielle 2022 (P. Poutou, N. Arthaud, F. Roussel, J.-L. Mélenchon, A. Hidalgo et Y. Jadot)

### ➤ Si Jean-Luc Mélenchon est préféré par ses électeurs, François Ruffin est largement préféré par les autres électeurs de gauche

**Entre ces deux personnalités, plus de 6 Français sur 10 n'en choisissent aucun**

Entre ces deux personnalités, les électeurs de gauche et écologistes sont très partagés : 37% déclarent avoir la meilleure opinion de François Ruffin, 35% de Jean-Luc Mélenchon et 28% ni l'un ni l'autre.

**On observe un clivage au sein des électeurs de gauche/écologistes :** Jean-Luc Mélenchon est préféré par ses électeurs de 1<sup>er</sup> tour (44%, contre 35% F. Ruffin), François Ruffin par les autres électeurs de gauche (44% des électeurs de Y. Jadot / F. Roussel / A. Hidalgo, contre 11% Jean-Luc Mélenchon et 44% ni l'un ni l'autre).

Au sein des électeurs de gauche et écologistes, François Ruffin bénéficie de la préférence des cadres/professions intermédiaires (47%, contre 27% J.-L. Mélenchon), des retraités (45%, contre 20%) et des 50 ans et plus (46%, contre 25%) ; Jean-Luc Mélenchon des employés/ouvriers (47%, contre 30% F. Ruffin) et des moins de 35 ans (46%, contre 27%).

Les autres électorats et les abstentionnistes dans leur grande majorité n'expriment aucune préférence (près de 75% ni l'un ni l'autre), pour le reste François Ruffin bénéficie d'une légère avance (près de 20%), sur Jean-Luc Mélenchon (près de 10%).

**Sur l'ensemble des Français, 21% préfèrent François Ruffin, 16% Jean-Luc Mélenchon et 63% ni l'un ni l'autre.**

## Principaux enseignements

---

### ➤ François Ruffin bénéficie d'une prime d'image sur sa personnalité, Jean-Luc Mélenchon a une longueur d'avance sur sa « présidentialité » chez les électeurs de gauche/écologistes

**Après des électeurs de gauche et écologistes, François Ruffin bénéficie d'une prime d'image sur sa personnalité.** Il est perçu plus *proche des gens* (45%, contre 29%), *sympathique* (45%, contre 22%), *sincère* (43%, contre 23%), *courageux* (37%, contre 31%) et nettement moins *arrogant* (8%, contre 62%) et *autoritaire* (6%, contre 71%), deux traits d'image fortement associés à Jean-Luc Mélenchon. **A contrario, Jean-Luc Mélenchon se distingue légèrement sur la présidentialité :** il est jugé davantage *compétent* (36%, contre 33%), *capable de rassembler les Français* (36%, contre 32%) et surtout *ayant les qualités nécessaires pour être Président de la République* (33%, contre 23%). Il est toutefois important de noter que plus de 4 électeurs de gauche et écologistes sur 10 (44%) estiment à ce jour qu'aucun d'entre eux n'a les qualités nécessaires pour exercer la fonction suprême.

**Entre ces deux hommes politiques, les Français ont globalement une meilleure image de la personnalité de François Ruffin que de celle de Jean-Luc Mélenchon.** Il est perçu comme étant plus *sympathique* (26%, contre 11%), *proche des gens* (24%, contre 16%), *sincère* (23%, contre 11%), *courageux* (21%, contre 16%) et surtout nettement moins *arrogant* (6%, contre 60%) et *autoritaire* (4%, contre 57%). **On n'observe aucun écart significatif sur les traits d'image relatifs à la « présidentialité », les deux hommes politiques sont perçus dans les mêmes proportions par une minorité de Français** comme *compétent* (18% F. Ruffin, 16% J.-L. Mélenchon), *capable de rassembler les Français* (18% J.-L. Mélenchon, 15% F. Ruffin) et *ayant les qualités nécessaires pour être Président de la République* (14% et 10%). **A noter que près de 7 Français sur 10 estiment que ces 3 traits d'image ne correspondent à aucun d'entre eux.**

## Principaux enseignements

- Pour les électeurs de gauche/écologistes, François Ruffin est jugé plus crédible sur l'écologie, la vie citoyenne, les inégalités sociales, l'éducation et le pouvoir d'achat, Jean-Luc Mélenchon sur l'économie, l'international et la sécurité. Les deux personnalités font jeu égal sur l'immigration, la santé, la laïcité et les retraites. Face aux principaux enjeux, une majorité de Français estime qu'aucun des deux n'est crédible

Pour les électeurs de gauche et écologistes, François Ruffin apparaît comme davantage crédible sur *l'écologie* (42%, contre 26%), *la participation à la vie citoyenne* (40%, contre 29%), *les inégalités sociales* (42%, contre 34%), *l'éducation* (38%, contre 33%) et *le pouvoir d'achat* (37%, contre 33%) tandis que Jean-Luc Mélenchon est reconnu sur *la situation économique du pays* (36%, contre 28%), *les relations internationales* (31%, contre 25%) et sur *la sécurité* (32%, contre 28%).

Les deux hommes ne se démarquent pas sur *la gestion de l'immigration* (30% F. Ruffin, 27% J.-L. Mélenchon), *la santé* (34% et 32%), *la laïcité* (35% et 33%) et *le système de retraites* (35% et 34%).

A noter que Jean-Luc Mélenchon bénéficie d'une prime de crédibilité sur *l'écologie* auprès des électeurs de gauche/écologistes de moins de 35 ans (37%, contre 30%), et sur *la sécurité* (42%, contre 24%) et *l'international* (43%, contre 22%) chez les employés/ouvriers.

Pour agir sur les principaux domaines politiques, entre 6 et 7 Français sur 10 estiment qu'aucun des deux personnalités n'est crédible.

François Ruffin bénéficie d'une légère avance de crédibilité sur *la réduction des inégalités sociales* (24%, contre 17% J.-L. Mélenchon), *l'écologie/la protection de l'environnement* (23%, contre 13%), *la participation à la vie citoyenne* (22%, contre 16%), *l'éducation* (21%, contre 15%), *l'amélioration du système de santé* (19%, contre 15%) et *la laïcité* (19%, contre 15%).

L'opinion publique place ces personnalités sur un pied d'égalité (chacun entre 13% à 19%) sur les sujets de *l'amélioration du pouvoir d'achat*, *le système de retraite*, *la situation économique*, *la sécurité*, *l'immigration* et *les relations internationales/les conflits mondiaux*.

## Principaux enseignements

---

### > Qui pour représenter la gauche : les électeurs de gauche partagés

**Pour représenter la gauche à la prochaine élection Présidentielle : 53% des électeurs de gauche et écologistes estiment que François Ruffin serait le meilleur candidat, contre 46% Jean-Luc Mélenchon.**

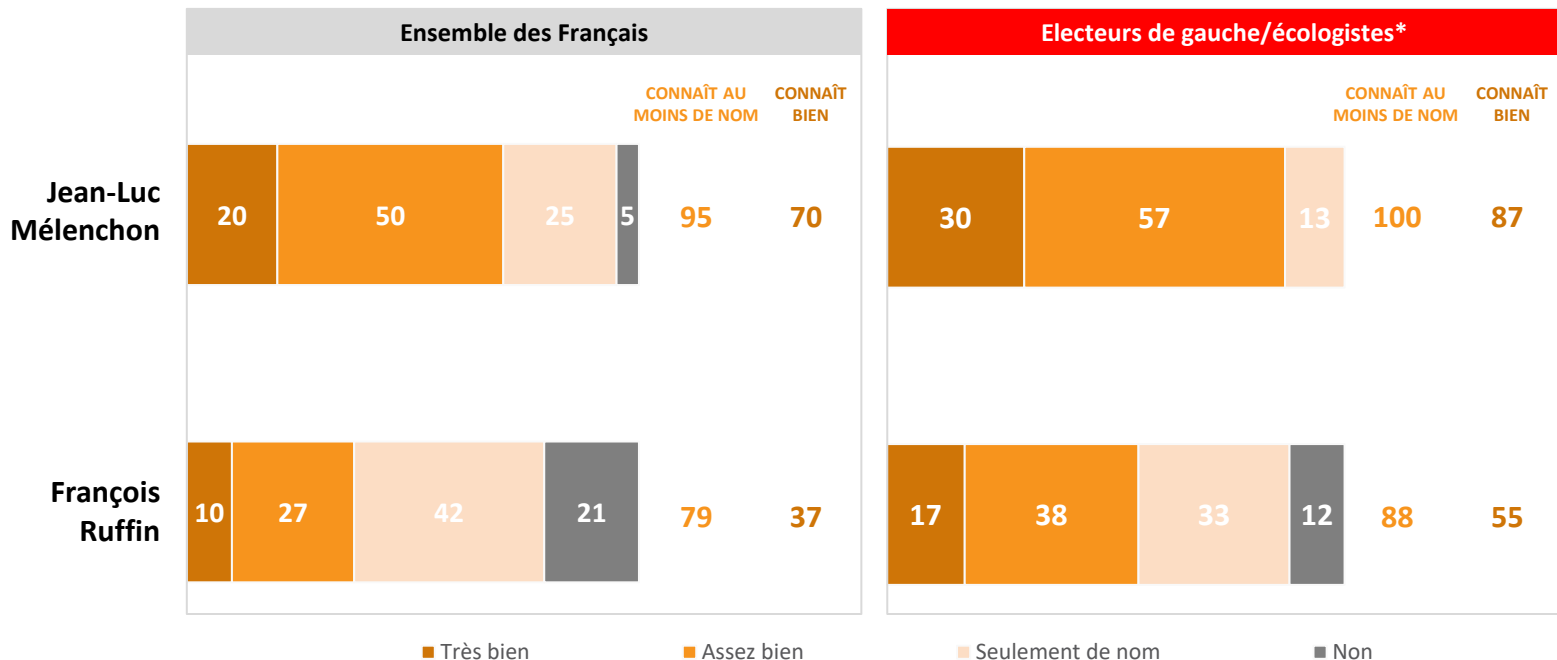
Au sein de cet électorat, Jean-Luc Mélenchon est particulièrement privilégié par ses électeurs de 2022 (55%, contre 44% F. Ruffin), les employés/ouvriers (58%) et les moins de 35 ans (63%). François Ruffin est quant à lui préféré par les autres électeurs de gauche (74%, contre 23%), les retraités (67%), les cadres/professions intermédiaires (62%) et les 50 ans et plus (64%).

**Sur l'ensemble des Français, François Ruffin à 59% possède une avance plus nette (contre 33% Jean-Luc Mélenchon, et 8% ni l'un ni l'autre).**

# Jean-Luc Mélenchon est nettement plus connu des électeurs de gauche/écologistes et du grand public que François Ruffin

Question : Connaissez-vous chacune des deux personnalités suivantes ?

En % - Ensemble des Français



(\*) Ensemble des électeurs ayant voté pour un candidat de gauche ou écologiste au 1<sup>er</sup> tour de l'élection présidentielle 2022 (P. Poutou, N. Arthaud, F. Roussel, J-L. Mélenchon, A. Hidalgo et Y. Jadot)

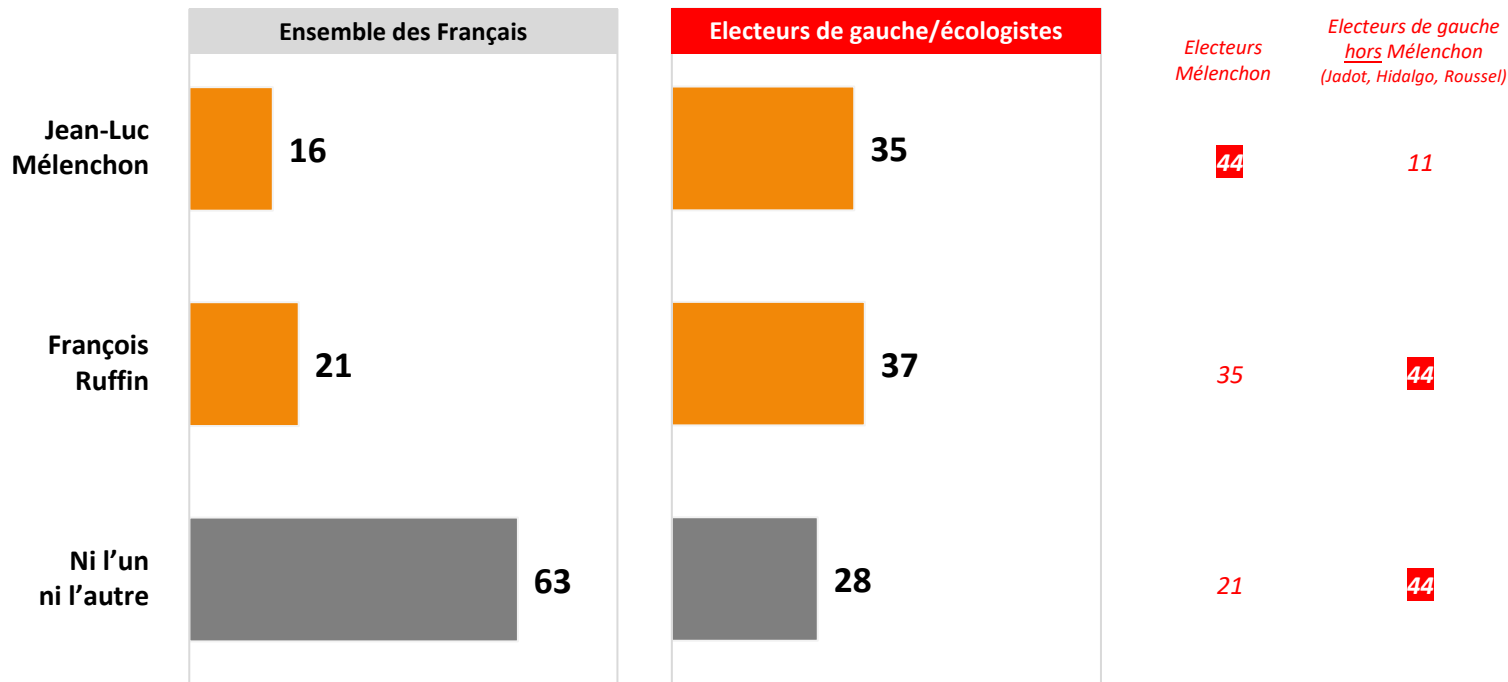


# Si Jean-Luc Mélenchon est préféré par ses électeurs, François Ruffin est largement préféré par les autres électeurs de gauche

## Entre ces deux personnalités, plus de 6 Français sur 10 n'en choisissent aucun

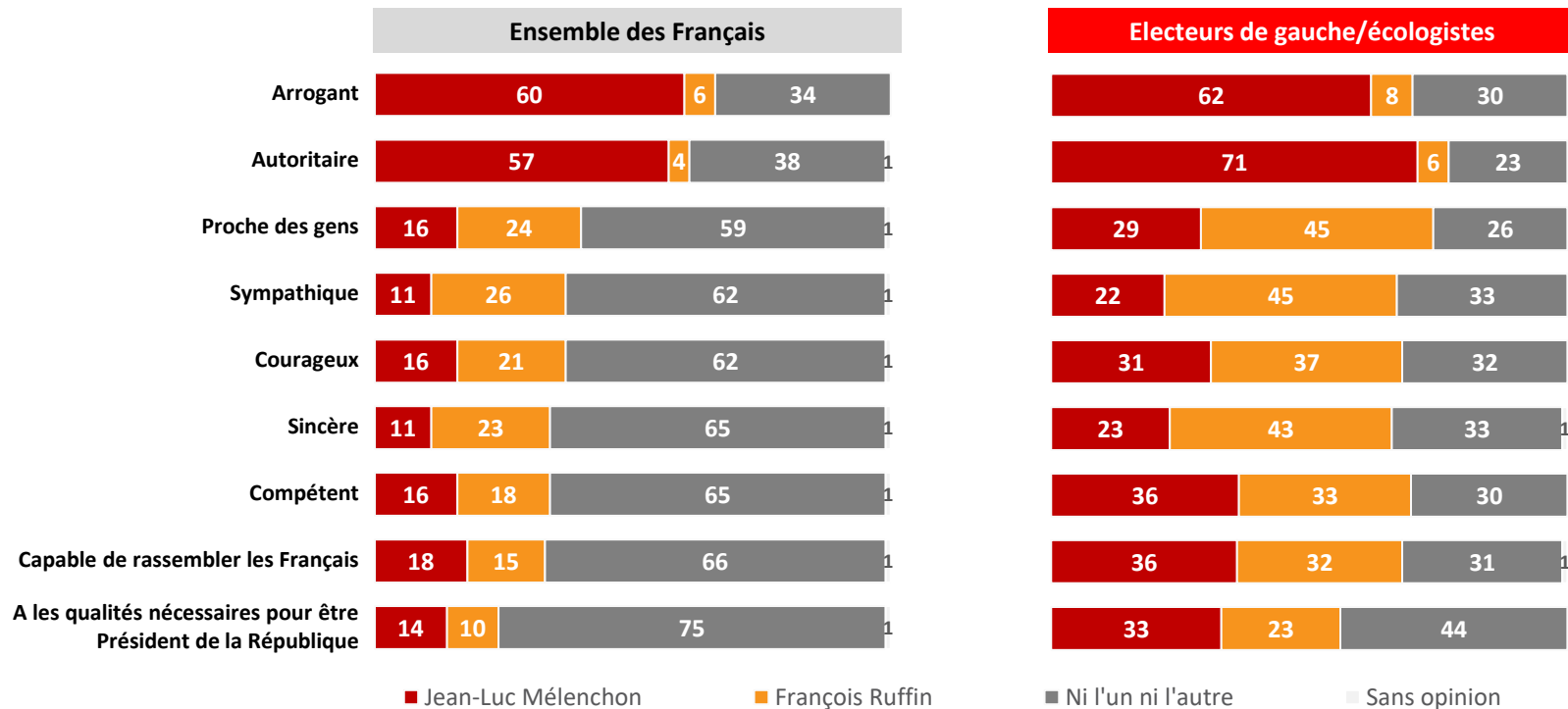
Question : Vous personnellement, de qui avez-vous la meilleure opinion entre Jean-Luc Mélenchon et François Ruffin ?

En %



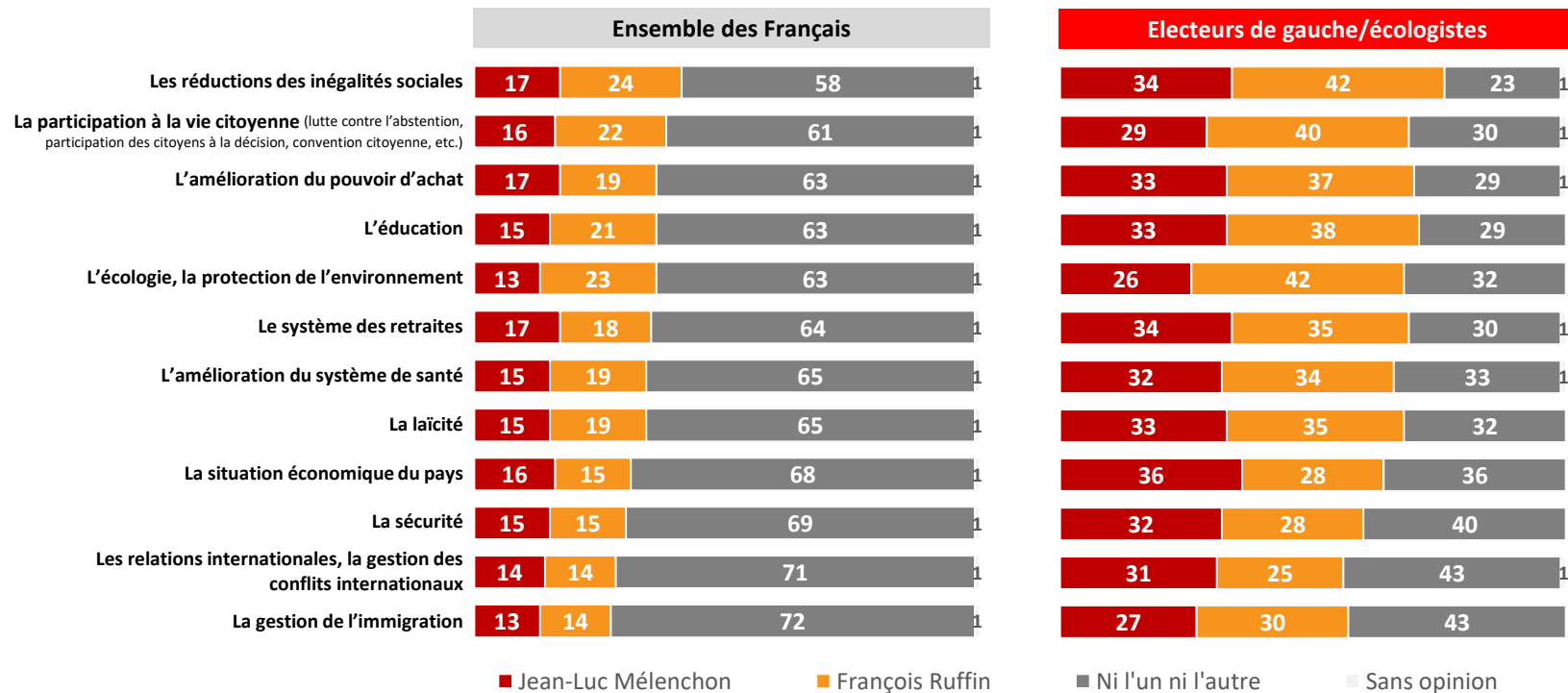
## François Ruffin bénéficie d'une prime d'image sur sa personnalité, Jean-Luc Mélenchon a une longueur d'avance sur sa « présidentialité » chez les électeurs de gauche/écologistes

Question : Selon vous, lequel des deux est le plus... ? - En %



Pour les électeurs de gauche/écologistes, François Ruffin est jugé plus crédible sur l'écologie, la vie citoyenne, les inégalités sociales, l'éducation et le pouvoir d'achat, Jean-Luc Mélenchon sur l'économie, l'international et la sécurité. Les deux personnalités font jeu égal sur l'immigration, la santé, la laïcité et les retraites  
Face aux principaux enjeux, une majorité de Français estime qu'aucun des deux n'est crédible

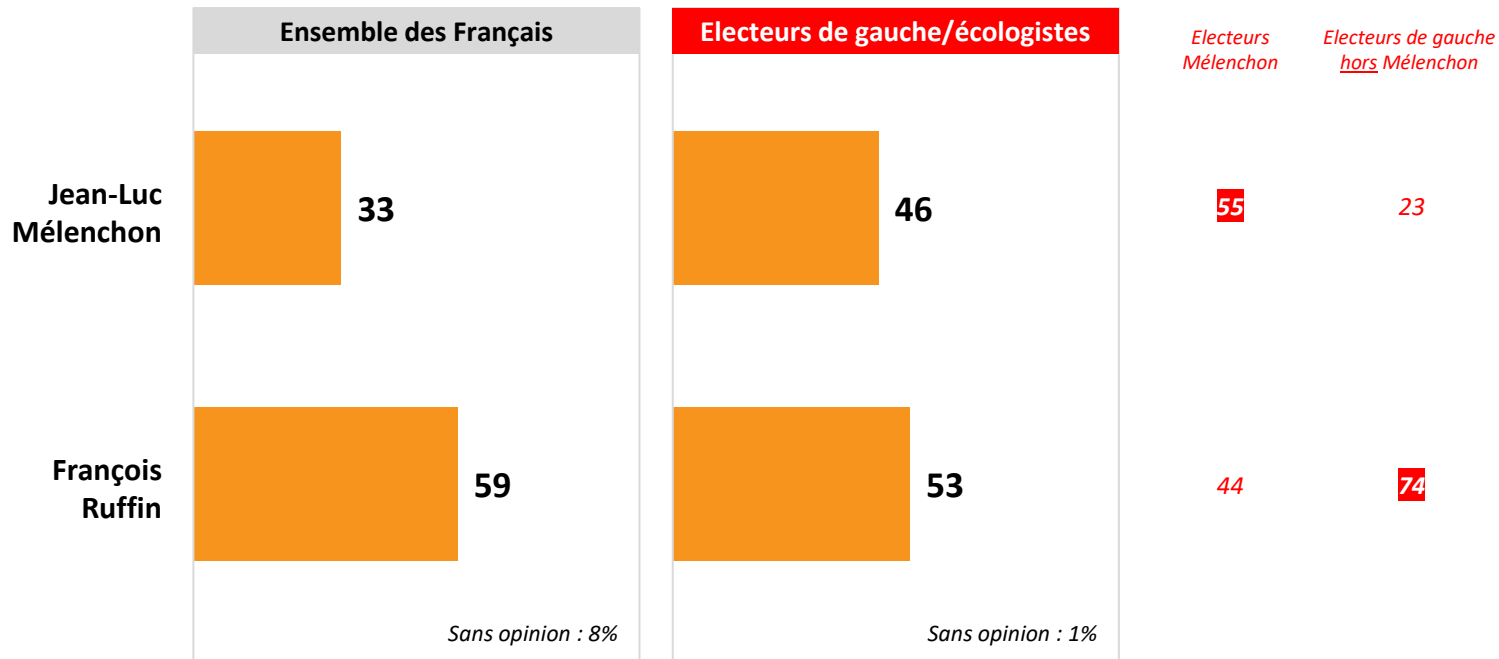
Question : Selon vous, lequel des deux est le plus crédible sur chacun des domaines politiques suivants... ? - En %



## Qui pour représenter la gauche : les électeurs de gauche partagés

Question : Selon vous, qui serait le meilleur candidat pour représenter la gauche à la prochaine élection présidentielle ?

En % - Ensemble des Français



## RÉSULTATS DÉTAILLÉS

—



## Préférence selon l'âge et la CSP des électeurs de gauche/écologistes

Question : Vous personnellement, de qui avez-vous la meilleure opinion entre Jean-Luc Mélenchon et François Ruffin ?

En % - *Electeurs de gauche/écologistes*

|                 | Par catégorie d'âge |           |                    |
|-----------------|---------------------|-----------|--------------------|
|                 | J.L Mélenchon       | F. Ruffin | Ni l'un ni l'autre |
| Moins de 35 ans | 46                  | 27        | 26                 |
| 35-49 ans       | 39                  | 32        | 28                 |
| Plus de 50 ans  | 25                  | 46        | 29                 |

|                                   | Par catégorie socio-professionnelle |           |                    |
|-----------------------------------|-------------------------------------|-----------|--------------------|
|                                   | J.L Mélenchon                       | F. Ruffin | Ni l'un ni l'autre |
| Cadres/professions intermédiaires | 27                                  | 47        | 25                 |
| Employés/ouvriers                 | 47                                  | 30        | 23                 |
| Retraités                         | 20                                  | 45        | 35                 |

## Traits d'image par électorats et catégorie socioprofessionnelle

Question : Selon vous, lequel des deux est le plus... ? - En %

|   | Electeurs Mélenchon |           |                    | Electeurs de gauche hors Mélenchon |           |                    | Electeurs Le Pen |           |                    | Employés/Ouvriers |           |                    |
|---|---------------------|-----------|--------------------|------------------------------------|-----------|--------------------|------------------|-----------|--------------------|-------------------|-----------|--------------------|
|   | J.L Mélenchon       | F. Ruffin | Ni l'un ni l'autre | J.L Mélenchon                      | F. Ruffin | Ni l'un ni l'autre | J.L Mélenchon    | F. Ruffin | Ni l'un ni l'autre | J.L Mélenchon     | F. Ruffin | Ni l'un ni l'autre |
| Arrogant  | 57                  | 8         | 35                 | 72                                 | 8         | 20                 | 63               | 6         | 30                 | 49                | 7         | 44                 |
| Autoritaire   | 71                  | 5         | 24                 | 74                                 | 8         | 18                 | 56               | 4         | 40                 | 52                | 4         | 43                 |
| Proche des gens   | 35                  | 44        | 21                 | 16                                 | 47        | 36                 | 15               | 16        | 68                 | 22                | 18        | 59                 |
| Sympathique   | 29                  | 43        | 28                 | 6                                  | 48        | 45                 | 8                | 19        | 73                 | 17                | 21        | 61                 |
| Courageux   | 37                  | 36        | 27                 | 17                                 | 40        | 42                 | 14               | 16        | 69                 | 22                | 15        | 62                 |
| Sincère   | 29                  | 42        | 29                 | 8                                  | 47        | 44                 | 9                | 16        | 74                 | 17                | 19        | 63                 |
| Compétent   | 45                  | 32        | 23                 | 16                                 | 35        | 48                 | 11               | 16        | 73                 | 19                | 15        | 65                 |
| Capable de rassembler les Français                              | 44                  | 32        | 23                 | 16                                 | 34        | 49                 | 16               | 11        | 73                 | 24                | 13        | 62                 |
| A les qualités nécessaires pour être Président de la République | 43                  | 23        | 34                 | 11                                 | 23        | 66                 | 10               | 7         | 82                 | 18                | 8         | 73                 |

## Crédibilité par électorats et catégorie socioprofessionnelle

Question : Selon vous, lequel des deux est le plus crédible sur chacun des domaines politiques suivants... ? - En %

|   | Electeurs Mélenchon |           |                    | Electeurs de gauche hors Mélenchon |           |                    | Electeurs Le Pen |           |                    | Employés/Ouvriers |           |                    |
|---|---------------------|-----------|--------------------|------------------------------------|-----------|--------------------|------------------|-----------|--------------------|-------------------|-----------|--------------------|
|   | J.L Mélenchon       | F. Ruffin | Ni l'un ni l'autre | J.L Mélenchon                      | F. Ruffin | Ni l'un ni l'autre | J.L Mélenchon    | F. Ruffin | Ni l'un ni l'autre | J.L Mélenchon     | F. Ruffin | Ni l'un ni l'autre |
| Les réductions des inégalités sociales  | 41                  | 41        | 17                 | 18                                 | 45        | 37                 | 18               | 16        | 65                 | 21                | 19        | 58                 |
| La participation à la vie citoyenne (lutte contre l'abstention, participation des citoyens à la décision, convention citoyenne, etc.) | 34                  | 40        | 24                 | 16                                 | 40        | 44                 | 14               | 17        | 68                 | 20                | 19        | 59                 |
| L'amélioration du pouvoir d'achat   | 40                  | 37        | 22                 | 17                                 | 39        | 44                 | 14               | 15        | 71                 | 21                | 18        | 60                 |
| L'éducation   | 41                  | 38        | 21                 | 16                                 | 38        | 45                 | 11               | 17        | 71                 | 18                | 19        | 61                 |
| L'écologie, la protection de l'environnement  | 30                  | 42        | 28                 | 17                                 | 41        | 41                 | 11               | 19        | 69                 | 17                | 20        | 61                 |
| Le système des retraites  | 41                  | 35        | 23                 | 20                                 | 35        | 44                 | 16               | 14        | 70                 | 21                | 16        | 62                 |
| L'amélioration du système de santé  | 40                  | 33        | 26                 | 16                                 | 34        | 50                 | 13               | 16        | 70                 | 18                | 17        | 64                 |
| La laïcité  | 39                  | 34        | 27                 | 19                                 | 37        | 43                 | 10               | 13        | 76                 | 16                | 15        | 67                 |
| La situation économique du pays   | 44                  | 27        | 29                 | 18                                 | 27        | 54                 | 11               | 12        | 76                 | 18                | 14        | 66                 |
| La sécurité   | 39                  | 29        | 32                 | 15                                 | 27        | 57                 | 11               | 10        | 78                 | 20                | 13        | 65                 |
| Les relations internationales, la gestion des conflits internationaux   | 37                  | 27        | 35                 | 16                                 | 22        | 61                 | 10               | 12        | 77                 | 17                | 14        | 67                 |
| La gestion de l'immigration   | 33                  | 31        | 36                 | 14                                 | 27        | 59                 | 11               | 9         | 79                 | 18                | 14        | 66                 |



## Meilleur candidat selon l'âge et la CSP des électeurs de gauche/écologistes

Question : Selon vous, qui serait le meilleur candidat pour représenter la gauche à la prochaine élection présidentielle ?

*En % Electeurs de gauche/écologistes*

|                 | Par catégorie d'âge |           |
|-----------------|---------------------|-----------|
|                 | J.L Mélenchon       | F. Ruffin |
| Moins de 35 ans | 63                  | 36        |
| 35-49 ans       | 50                  | 49        |
| Plus de 50 ans  | 33                  | 64        |

|                                   | Par catégorie socio-professionnelle |           |
|-----------------------------------|-------------------------------------|-----------|
|                                   | J.L Mélenchon                       | F. Ruffin |
| Cadres/professions intermédiaires | 38                                  | 62        |
| Employés/ouvriers                 | 58                                  | 40        |
| Retraités                         | 30                                  | 67        |

# Détail des résultats

## Par catégories sociodémographiques et professionnelles

Connaissez-vous chacune des deux personnalités suivantes ?

| En %                                  | Jean-Luc Mélenchon |            |                  |          |                         |              | François Ruffin |            |                  |           |                         |              |
|---------------------------------------|--------------------|------------|------------------|----------|-------------------------|--------------|-----------------|------------|------------------|-----------|-------------------------|--------------|
|                                       | Très bien          | Assez bien | Seulement de nom | Non      | CONNAIT AU MOINS DE NOM | CONNAIT BIEN | Très bien       | Assez bien | Seulement de nom | Non       | CONNAIT AU MOINS DE NOM | CONNAIT BIEN |
| <b>Ensemble</b>                       | <b>20</b>          | <b>49</b>  | <b>25</b>        | <b>5</b> | <b>95</b>               | <b>70</b>    | <b>10</b>       | <b>27</b>  | <b>42</b>        | <b>21</b> | <b>79</b>               | <b>37</b>    |
| <b>SEXE DU REpondANT</b>              |                    |            |                  |          |                         |              |                 |            |                  |           |                         |              |
| Homme                                 | 25                 | 51         | 19               | 5        | 95                      | 76           | 14              | 34         | 36               | 16        | 84                      | 47           |
| Femme                                 | 15                 | 48         | 31               | 5        | 95                      | 64           | 6               | 21         | 47               | 25        | 75                      | 27           |
| <b>AGE DU REpondANT</b>               |                    |            |                  |          |                         |              |                 |            |                  |           |                         |              |
| 18-24 ans (*)                         | 16                 | 48         | 23               | 12       | 88                      | 65           | 3               | 14         | 35               | 47        | 53                      | 17           |
| 25-34 ans                             | 20                 | 46         | 27               | 7        | 93                      | 66           | 7               | 21         | 44               | 28        | 72                      | 28           |
| 35-49 ans                             | 20                 | 49         | 25               | 5        | 95                      | 70           | 10              | 26         | 43               | 20        | 80                      | 36           |
| 50-64 ans                             | 23                 | 52         | 23               | 3        | 97                      | 75           | 14              | 31         | 39               | 16        | 84                      | 45           |
| 65 ans et plus                        | 19                 | 50         | 29               | 3        | 97                      | 69           | 10              | 32         | 45               | 12        | 88                      | 42           |
| <b>PROFESSION DU REpondANT</b>        |                    |            |                  |          |                         |              |                 |            |                  |           |                         |              |
| <b>Actifs</b>                         | <b>21</b>          | <b>50</b>  | <b>24</b>        | <b>5</b> | <b>95</b>               | <b>71</b>    | <b>10</b>       | <b>26</b>  | <b>43</b>        | <b>21</b> | <b>79</b>               | <b>36</b>    |
| Artisan, commerçant (*)               | 20                 | 50         | 28               | 3        | 97                      | 69           | 14              | 24         | 50               | 12        | 88                      | 37           |
| <b>CSP+</b>                           | <b>25</b>          | <b>54</b>  | <b>18</b>        | <b>3</b> | <b>97</b>               | <b>79</b>    | <b>13</b>       | <b>31</b>  | <b>40</b>        | <b>16</b> | <b>84</b>               | <b>44</b>    |
| Cadre, profession intellectuelle sup. | 27                 | 56         | 15               | 1        | 99                      | 84           | 17              | 34         | 37               | 13        | 87                      | 50           |
| Profession intermédiaire              | 23                 | 52         | 20               | 5        | 95                      | 75           | 11              | 29         | 43               | 17        | 83                      | 40           |
| <b>CSP-</b>                           | <b>18</b>          | <b>47</b>  | <b>29</b>        | <b>6</b> | <b>94</b>               | <b>65</b>    | <b>7</b>        | <b>22</b>  | <b>43</b>        | <b>27</b> | <b>73</b>               | <b>30</b>    |
| Employé                               | 16                 | 48         | 31               | 5        | 95                      | 64           | 5               | 22         | 44               | 29        | 71                      | 27           |
| Ouvrier                               | 20                 | 46         | 25               | 8        | 92                      | 67           | 10              | 23         | 42               | 24        | 76                      | 33           |
| <b>Inactifs</b>                       | <b>19</b>          | <b>49</b>  | <b>27</b>        | <b>5</b> | <b>95</b>               | <b>67</b>    | <b>9</b>        | <b>28</b>  | <b>42</b>        | <b>21</b> | <b>79</b>               | <b>37</b>    |
| Retraité                              | 20                 | 50         | 27               | 4        | 96                      | 70           | 11              | 33         | 42               | 13        | 87                      | 44           |
| Autre Inactif                         | 17                 | 45         | 28               | 10       | 90                      | 62           | 4               | 17         | 40               | 39        | 61                      | 21           |
| <b>CATEGORIE D'AGGLOMERATION</b>      |                    |            |                  |          |                         |              |                 |            |                  |           |                         |              |
| <b>Communes rurales</b>               | <b>16</b>          | <b>49</b>  | <b>30</b>        | <b>5</b> | <b>95</b>               | <b>65</b>    | <b>9</b>        | <b>23</b>  | <b>43</b>        | <b>25</b> | <b>75</b>               | <b>32</b>    |
| <b>Communes urbaines de province</b>  | <b>20</b>          | <b>50</b>  | <b>25</b>        | <b>5</b> | <b>95</b>               | <b>70</b>    | <b>10</b>       | <b>27</b>  | <b>43</b>        | <b>20</b> | <b>80</b>               | <b>37</b>    |
| De 2.000 à moins de 20.000 hab.       | 14                 | 49         | 29               | 7        | 93                      | 64           | 6               | 26         | 46               | 22        | 78                      | 31           |
| De 20.000 à moins de 100.000 hab.     | 20                 | 50         | 26               | 4        | 96                      | 70           | 8               | 26         | 45               | 21        | 79                      | 33           |
| 100.000 hab. et plus                  | 23                 | 51         | 22               | 4        | 96                      | 74           | 13              | 28         | 40               | 19        | 81                      | 41           |
| <b>Agglomération parisienne</b>       | <b>27</b>          | <b>47</b>  | <b>20</b>        | <b>6</b> | <b>94</b>               | <b>74</b>    | <b>11</b>       | <b>32</b>  | <b>37</b>        | <b>20</b> | <b>80</b>               | <b>43</b>    |
| <b>REGION DE RESIDENCE (UDAS)</b>     |                    |            |                  |          |                         |              |                 |            |                  |           |                         |              |
| <b>Région parisienne</b>              | <b>26</b>          | <b>48</b>  | <b>20</b>        | <b>6</b> | <b>94</b>               | <b>74</b>    | <b>10</b>       | <b>31</b>  | <b>37</b>        | <b>21</b> | <b>79</b>               | <b>41</b>    |
| <b>Province</b>                       | <b>19</b>          | <b>50</b>  | <b>27</b>        | <b>5</b> | <b>95</b>               | <b>69</b>    | <b>10</b>       | <b>26</b>  | <b>43</b>        | <b>21</b> | <b>79</b>               | <b>36</b>    |
| Nord-est                              | 19                 | 48         | 29               | 4        | 96                      | 67           | 10              | 22         | 46               | 21        | 79                      | 33           |
| Nord-ouest                            | 16                 | 46         | 33               | 5        | 95                      | 62           | 9               | 25         | 47               | 19        | 81                      | 34           |
| Sud-ouest                             | 19                 | 52         | 24               | 5        | 95                      | 71           | 9               | 28         | 41               | 22        | 78                      | 37           |
| Sud-est                               | 21                 | 54         | 20               | 5        | 95                      | 75           | 10              | 29         | 38               | 22        | 78                      | 39           |

\* Résultats à interpréter avec prudence compte-tenu des effectifs de répondants

# Détail des résultats

## Selon la préférence partisane et le vote à la présidentielle

Connaissez-vous chacune des deux personnalités suivantes ?

| En %                                       | Jean-Luc Mélenchon |            |                  |          |                         |              | François Ruffin |            |                  |           |                         |              |
|--|--------------------|------------|------------------|----------|-------------------------|--------------|-----------------|------------|------------------|-----------|-------------------------|--------------|
|  | Très bien          | Assez bien | Seulement de nom | Non      | CONNAIT AU MOINS DE NOM | CONNAIT BIEN | Très bien       | Assez bien | Seulement de nom | Non       | CONNAIT AU MOINS DE NOM | CONNAIT BIEN |
| <b>Ensemble</b>                            | <b>20</b>          | <b>49</b>  | <b>25</b>        | <b>5</b> | <b>95</b>               | <b>70</b>    | <b>10</b>       | <b>27</b>  | <b>42</b>        | <b>21</b> | <b>79</b>               | <b>37</b>    |
| <b>PREFÉRENCE PARTISANE</b>                |                    |            |                  |          |                         |              |                 |            |                  |           |                         |              |
| <b>TOTAL GAUCHE</b>                        | <b>31</b>          | <b>56</b>  | <b>12</b>        | <b>1</b> | <b>99</b>               | <b>87</b>    | <b>17</b>       | <b>36</b>  | <b>35</b>        | <b>13</b> | <b>87</b>               | <b>52</b>    |
| La France Insoumise                        | 44                 | 51         | 5                | 0        | 100                     | 95           | 26              | 34         | 28               | 12        | 88                      | 60           |
| Europe Ecologie-Les Verts / Génération.s   | 28                 | 58         | 14               | 0        | 100                     | 86           | 12              | 34         | 39               | 15        | 85                      | 46           |
| Le Parti socialiste                        | 22                 | 58         | 18               | 2        | 98                      | 80           | 9               | 37         | 42               | 12        | 88                      | 46           |
| <b>TOTAL LREM ET ALLIÉS</b>                | <b>29</b>          | <b>58</b>  | <b>12</b>        | <b>0</b> | <b>100</b>              | <b>87</b>    | <b>13</b>       | <b>40</b>  | <b>38</b>        | <b>9</b>  | <b>91</b>               | <b>53</b>    |
| La République en Marche !                  | 31                 | 54         | 15               | 1        | 99                      | 84           | 11              | 39         | 40               | 10        | 90                      | 50           |
| <b>TOTAL DROITE</b>                        | <b>21</b>          | <b>60</b>  | <b>18</b>        | <b>2</b> | <b>98</b>               | <b>80</b>    | <b>8</b>        | <b>35</b>  | <b>48</b>        | <b>9</b>  | <b>91</b>               | <b>43</b>    |
| Les Républicains                           | 21                 | 58         | 20               | 1        | 99                      | 80           | 8               | 33         | 51               | 9         | 91                      | 40           |
| <b>TOTAL RN/R!</b>                         | <b>23</b>          | <b>53</b>  | <b>20</b>        | <b>5</b> | <b>95</b>               | <b>76</b>    | <b>11</b>       | <b>28</b>  | <b>42</b>        | <b>18</b> | <b>82</b>               | <b>39</b>    |
| Le Rassemblement National                  | 19                 | 55         | 19               | 6        | 94                      | 75           | 8               | 27         | 45               | 20        | 80                      | 35           |
| Reconquête! (*)                            | 34                 | 45         | 21               | 0        | 100                     | 79           | 20              | 30         | 37               | 13        | 87                      | 50           |
| <b>Sans préférence partisane</b>           | <b>11</b>          | <b>42</b>  | <b>38</b>        | <b>9</b> | <b>91</b>               | <b>52</b>    | <b>4</b>        | <b>18</b>  | <b>46</b>        | <b>32</b> | <b>68</b>               | <b>22</b>    |
| <b>VOTE PRÉSIDENTIELLE 2022 (1ER TOUR)</b> |                    |            |                  |          |                         |              |                 |            |                  |           |                         |              |
| Jean-Luc MELENCHON                         | 33                 | 56         | 11               | 0        | 100                     | 89           | 18              | 36         | 32               | 13        | 87                      | 55           |
| Yannick JADOT (*)                          | 24                 | 64         | 12               | 0        | 100                     | 88           | 14              | 37         | 35               | 14        | 86                      | 51           |
| Emmanuel MACRON                            | 25                 | 54         | 19               | 2        | 98                      | 79           | 12              | 31         | 44               | 12        | 88                      | 44           |
| Valérie PECRESSE (*)                       | 21                 | 59         | 20               | 0        | 100                     | 80           | 12              | 35         | 46               | 7         | 93                      | 47           |
| Marine LE PEN                              | 18                 | 52         | 25               | 5        | 95                      | 70           | 7               | 25         | 46               | 22        | 78                      | 32           |
| Éric ZEMMOUR (*)                           | 32                 | 51         | 15               | 2        | 98                      | 83           | 14              | 34         | 40               | 11        | 89                      | 49           |
| Abstention, vote blanc ou nul              | 12                 | 41         | 39               | 9        | 91                      | 53           | 4               | 19         | 47               | 30        | 70                      | 23           |
| <b>VOTE PRÉSIDENTIELLE 2022 (2ND TOUR)</b> |                    |            |                  |          |                         |              |                 |            |                  |           |                         |              |
| Emmanuel MACRON                            | 25                 | 55         | 19               | 1        | 99                      | 80           | 12              | 33         | 43               | 12        | 88                      | 45           |
| Marine LE PEN                              | 20                 | 54         | 22               | 4        | 96                      | 74           | 9               | 29         | 42               | 20        | 80                      | 38           |
| Abstention, vote blanc ou nul              | 18                 | 45         | 31               | 6        | 94                      | 62           | 9               | 24         | 41               | 25        | 75                      | 34           |

\* Résultats à interpréter avec prudence compte-tenu des effectifs de répondants

# Détail des résultats

## Par catégories sociodémographiques et professionnelles

Vous personnellement, de qui avez-vous la meilleure opinion entre Jean-Luc Mélenchon et François Ruffin ?

| En %                                  | Jean-Luc Mélenchon | François Ruffin | Ni l'un ni l'autre | Sans opinion |
|---------------------------------------|--------------------|-----------------|--------------------|--------------|
| <b>Ensemble</b>                       | <b>16</b>          | <b>21</b>       | <b>63</b>          | <b>0</b>     |
| <b>SEXE DU REpondANT</b>              |                    |                 |                    |              |
| Homme                                 | 16                 | 26              | 58                 | 0            |
| Femme                                 | 15                 | 18              | 67                 | 0            |
| <b>AGE DU REpondANT</b>               |                    |                 |                    |              |
| 18-24 ans (*)                         | 34                 | 6               | 60                 | 0            |
| 25-34 ans                             | 25                 | 17              | 58                 | 0            |
| 35-49 ans                             | 17                 | 21              | 62                 | 0            |
| 50-64 ans                             | 13                 | 26              | 61                 | 0            |
| 65 ans et plus                        | 5                  | 26              | 69                 | 0            |
| <b>PROFESSION DU REpondANT</b>        |                    |                 |                    |              |
| <b>Actifs</b>                         | <b>19</b>          | <b>22</b>       | <b>59</b>          | <b>0</b>     |
| Artisan, commerçant (*)               | 20                 | 12              | 67                 | 1            |
| <b>CSP+</b>                           | <b>16</b>          | <b>31</b>       | <b>53</b>          | <b>0</b>     |
| Cadre, profession intellectuelle sup. | 18                 | 37              | 45                 | 0            |
| Profession intermédiaire              | 14                 | 26              | 59                 | 1            |
| <b>CSP-</b>                           | <b>22</b>          | <b>16</b>       | <b>62</b>          | <b>0</b>     |
| Employé                               | 21                 | 16              | 63                 | 0            |
| Ouvrier                               | 21                 | 17              | 61                 | 1            |
| <b>Inactifs</b>                       | <b>11</b>          | <b>21</b>       | <b>68</b>          | <b>0</b>     |
| Retraité                              | 6                  | 26              | 68                 | 0            |
| Autre Inactif                         | 24                 | 7               | 69                 | 0            |
| <b>CATEGORIE D'AGGLOMERATION</b>      |                    |                 |                    |              |
| <b>Communes rurales</b>               | <b>13</b>          | <b>20</b>       | <b>67</b>          | <b>0</b>     |
| <b>Communes urbaines de province</b>  | <b>15</b>          | <b>21</b>       | <b>64</b>          | <b>0</b>     |
| De 2.000 à moins de 20.000 hab.       | 17                 | 17              | 66                 | 0            |
| De 20.000 à moins de 100.000 hab.     | 13                 | 22              | 65                 | 0            |
| 100.000 hab. et plus                  | 14                 | 24              | 62                 | 0            |
| <b>Agglomération parisienne</b>       | <b>22</b>          | <b>24</b>       | <b>54</b>          | <b>0</b>     |
| <b>RÉGION DE RESIDENCE (UDAS)</b>     |                    |                 |                    |              |
| <b>Région parisienne</b>              | <b>22</b>          | <b>23</b>       | <b>55</b>          | <b>0</b>     |
| <b>Province</b>                       | <b>14</b>          | <b>21</b>       | <b>65</b>          | <b>0</b>     |
| Nord-est                              | 17                 | 19              | 64                 | 0            |
| Nord-ouest                            | 11                 | 21              | 67                 | 1            |
| Sud-ouest                             | 15                 | 21              | 64                 | 0            |
| Sud-est                               | 15                 | 23              | 62                 | 0            |

\* Résultats à interpréter avec prudence compte-tenu des effectifs de répondants

# Détail des résultats

## Selon la préférence partisane et le vote à la présidentielle

Vous personnellement, de qui avez-vous la meilleure opinion entre Jean-Luc Mélenchon et François Ruffin ?

| En %                                       | Jean-Luc Mélenchon | François Ruffin | Ni l'un ni l'autre | Sans opinion |
|--|--------------------|-----------------|--------------------|--------------|
| <b>Ensemble</b>                            | <b>16</b>          | <b>21</b>       | <b>63</b>          | <b>0</b>     |
| <b>PREFÉRENCE PARTISANE</b>                |                    |                 |                    |              |
| <b>TOTAL GAUCHE</b>                        | <b>31</b>          | <b>35</b>       | <b>33</b>          | <b>1</b>     |
| La France Insoumise                        | 52                 | 35              | 12                 | 1            |
| Europe Ecologie-Les Verts / Génération.s   | 26                 | 35              | 38                 | 1            |
| Le Parti socialiste                        | 19                 | 28              | 53                 | 0            |
| <b>TOTAL LREM ET ALLIÉS</b>                | <b>7</b>           | <b>24</b>       | <b>69</b>          | <b>0</b>     |
| La République en Marche !                  | 8                  | 18              | 74                 | 0            |
| <b>TOTAL DROITE</b>                        | <b>5</b>           | <b>21</b>       | <b>74</b>          | <b>0</b>     |
| Les Républicains                           | 5                  | 18              | 76                 | 1            |
| <b>TOTAL RN/R!</b>                         | <b>9</b>           | <b>21</b>       | <b>70</b>          | <b>0</b>     |
| Le Rassemblement National                  | 10                 | 17              | 72                 | 1            |
| Reconquête! (*)                            | 3                  | 31              | 66                 | 0            |
| <b>Sans préférence partisane</b>           | <b>13</b>          | <b>14</b>       | <b>73</b>          | <b>0</b>     |
| <b>VOTE PRÉSIDENTIELLE 2022 (1ER TOUR)</b> |                    |                 |                    |              |
| Jean-Luc MELENCHON                         | 44                 | 35              | 21                 | 0            |
| Yannick JADOT (*)                          | 14                 | 41              | 45                 | 0            |
| Emmanuel MACRON                            | 6                  | 19              | 75                 | 0            |
| Valérie PECRESSE (*)                       | 4                  | 24              | 72                 | 0            |
| Marine LE PEN                              | 10                 | 15              | 74                 | 1            |
| Éric ZEMMOUR (*)                           | 3                  | 25              | 72                 | 0            |
| Abstention, vote blanc ou nul              | 13                 | 16              | 71                 | 0            |
| <b>VOTE PRÉSIDENTIELLE 2022 (2ND TOUR)</b> |                    |                 |                    |              |
| Emmanuel MACRON                            | 14                 | 25              | 60                 | 1            |
| Marine LE PEN                              | 14                 | 20              | 66                 | 0            |
| Abstention, vote blanc ou nul              | 17                 | 23              | 60                 | 0            |

\* Résultats à interpréter avec prudence compte-tenu des effectifs de répondants

# Détail des résultats

## Par catégories sociodémographiques et professionnelles

Selon vous, lequel des deux est le plus... ?

| En %                                  | Arrogant           |                 |                    |              | Autoritaire        |                 |                    |              | Proche des gens    |                 |                    |              |
|---------------------------------------|--------------------|-----------------|--------------------|--------------|--------------------|-----------------|--------------------|--------------|--------------------|-----------------|--------------------|--------------|
|                                       | Jean-Luc Mélenchon | François Ruffin | Ni l'un ni l'autre | Sans opinion | Jean-Luc Mélenchon | François Ruffin | Ni l'un ni l'autre | Sans opinion | Jean-Luc Mélenchon | François Ruffin | Ni l'un ni l'autre | Sans opinion |
| <b>Ensemble</b>                       | <b>60</b>          | <b>6</b>        | <b>34</b>          | <b>0</b>     | <b>57</b>          | <b>4</b>        | <b>38</b>          | <b>1</b>     | <b>16</b>          | <b>24</b>       | <b>59</b>          | <b>1</b>     |
| <b>SEXE DU REpondANT</b>              |                    |                 |                    |              |                    |                 |                    |              |                    |                 |                    |              |
| Homme                                 | 65                 | 7               | 28                 | 0            | 63                 | 4               | 32                 | 1            | 16                 | 30              | 53                 | 1            |
| Femme                                 | 55                 | 5               | 39                 | 1            | 51                 | 5               | 43                 | 1            | 17                 | 18              | 64                 | 1            |
| <b>AGE DU REpondANT</b>               |                    |                 |                    |              |                    |                 |                    |              |                    |                 |                    |              |
| 18-24 ans (*)                         | 40                 | 11              | 49                 | 0            | 37                 | 9               | 54                 | 0            | 30                 | 12              | 58                 | 0            |
| 25-34 ans                             | 46                 | 9               | 44                 | 1            | 46                 | 6               | 47                 | 1            | 21                 | 22              | 57                 | 0            |
| 35-49 ans                             | 57                 | 6               | 36                 | 1            | 59                 | 3               | 38                 | 0            | 19                 | 21              | 59                 | 1            |
| 50-64 ans                             | 69                 | 4               | 27                 | 0            | 64                 | 4               | 32                 | 0            | 14                 | 30              | 55                 | 1            |
| 65 ans et plus                        | 70                 | 4               | 25                 | 1            | 64                 | 3               | 32                 | 1            | 8                  | 27              | 64                 | 1            |
| <b>PROFESSION DU REpondANT</b>        |                    |                 |                    |              |                    |                 |                    |              |                    |                 |                    |              |
| <b>Actifs</b>                         | <b>57</b>          | <b>7</b>        | <b>36</b>          | <b>0</b>     | <b>57</b>          | <b>4</b>        | <b>38</b>          | <b>1</b>     | <b>19</b>          | <b>24</b>       | <b>56</b>          | <b>1</b>     |
| Artisan, commerçant (*)               | 62                 | 6               | 31                 | 1            | 66                 | 8               | 26                 | 0            | 17                 | 22              | 61                 | 0            |
| <b>CSP+</b>                           | <b>65</b>          | <b>7</b>        | <b>27</b>          | <b>1</b>     | <b>61</b>          | <b>5</b>        | <b>34</b>          | <b>0</b>     | <b>16</b>          | <b>31</b>       | <b>52</b>          | <b>1</b>     |
| Cadre, profession intellectuelle sup. | 68                 | 7               | 24                 | 1            | 65                 | 4               | 30                 | 1            | 17                 | 39              | 44                 | 0            |
| Profession intermédiaire              | 64                 | 7               | 29                 | 0            | 58                 | 5               | 37                 | 0            | 16                 | 26              | 57                 | 1            |
| <b>CSP-</b>                           | <b>49</b>          | <b>7</b>        | <b>44</b>          | <b>0</b>     | <b>52</b>          | <b>4</b>        | <b>43</b>          | <b>1</b>     | <b>22</b>          | <b>18</b>       | <b>59</b>          | <b>1</b>     |
| Employé                               | 48                 | 7               | 45                 | 0            | 52                 | 3               | 44                 | 1            | 20                 | 18              | 61                 | 1            |
| Ouvrier                               | 49                 | 8               | 43                 | 0            | 54                 | 4               | 41                 | 1            | 24                 | 19              | 57                 | 0            |
| <b>Inactifs</b>                       | <b>64</b>          | <b>5</b>        | <b>31</b>          | <b>0</b>     | <b>57</b>          | <b>4</b>        | <b>38</b>          | <b>1</b>     | <b>13</b>          | <b>23</b>       | <b>63</b>          | <b>1</b>     |
| Retraité                              | 70                 | 4               | 25                 | 1            | 64                 | 3               | 32                 | 1            | 8                  | 27              | 64                 | 1            |
| Autre Inactif                         | 52                 | 6               | 42                 | 0            | 43                 | 7               | 50                 | 0            | 23                 | 15              | 62                 | 0            |
| <b>CATEGORIE D'AGGLOMERATION</b>      |                    |                 |                    |              |                    |                 |                    |              |                    |                 |                    |              |
| <b>Communes rurales</b>               | <b>57</b>          | <b>6</b>        | <b>36</b>          | <b>1</b>     | <b>55</b>          | <b>5</b>        | <b>39</b>          | <b>1</b>     | <b>18</b>          | <b>20</b>       | <b>61</b>          | <b>1</b>     |
| <b>Communes urbaines de province</b>  | <b>61</b>          | <b>5</b>        | <b>33</b>          | <b>1</b>     | <b>58</b>          | <b>4</b>        | <b>38</b>          | <b>0</b>     | <b>15</b>          | <b>25</b>       | <b>60</b>          | <b>0</b>     |
| De 2.000 à moins de 20.000 hab.       | 59                 | 6               | 35                 | 0            | 57                 | 4               | 39                 | 0            | 15                 | 21              | 63                 | 1            |
| De 20.000 à moins de 100.000 hab.     | 65                 | 5               | 28                 | 2            | 54                 | 5               | 40                 | 1            | 13                 | 27              | 60                 | 0            |
| 100.000 hab. et plus                  | 60                 | 5               | 34                 | 1            | 61                 | 3               | 36                 | 0            | 15                 | 26              | 59                 | 0            |
| <b>Agglomération parisienne</b>       | <b>59</b>          | <b>8</b>        | <b>33</b>          | <b>0</b>     | <b>55</b>          | <b>6</b>        | <b>38</b>          | <b>1</b>     | <b>22</b>          | <b>25</b>       | <b>52</b>          | <b>1</b>     |
| <b>REGION DE RESIDENCE (UDAS)</b>     |                    |                 |                    |              |                    |                 |                    |              |                    |                 |                    |              |
| <b>Région parisienne</b>              | <b>59</b>          | <b>8</b>        | <b>33</b>          | <b>0</b>     | <b>56</b>          | <b>5</b>        | <b>38</b>          | <b>1</b>     | <b>21</b>          | <b>24</b>       | <b>54</b>          | <b>1</b>     |
| <b>Province</b>                       | <b>60</b>          | <b>5</b>        | <b>34</b>          | <b>1</b>     | <b>57</b>          | <b>4</b>        | <b>38</b>          | <b>1</b>     | <b>15</b>          | <b>24</b>       | <b>60</b>          | <b>1</b>     |
| Nord-est                              | 58                 | 7               | 35                 | 0            | 55                 | 6               | 38                 | 1            | 17                 | 24              | 58                 | 1            |
| Nord-ouest                            | 60                 | 5               | 34                 | 1            | 56                 | 3               | 40                 | 1            | 13                 | 23              | 63                 | 1            |
| Sud-ouest                             | 52                 | 5               | 42                 | 1            | 56                 | 5               | 39                 | 0            | 17                 | 22              | 61                 | 0            |
| Sud-est                               | 65                 | 6               | 29                 | 0            | 62                 | 3               | 35                 | 0            | 16                 | 25              | 59                 | 0            |

\* Résultats à interpréter avec prudence compte-tenu des effectifs de répondants

# Détail des résultats

## Selon la préférence partisane et le vote à la présidentielle

Selon vous, lequel des deux est le plus... ?

| En %                                       | Arrogant           |                 |                    |              | Autoritaire        |                 |                    |              | Proche des gens    |                 |                    |              |
|--|--------------------|-----------------|--------------------|--------------|--------------------|-----------------|--------------------|--------------|--------------------|-----------------|--------------------|--------------|
|  | Jean-Luc Mélenchon | François Ruffin | Ni l'un ni l'autre | Sans opinion | Jean-Luc Mélenchon | François Ruffin | Ni l'un ni l'autre | Sans opinion | Jean-Luc Mélenchon | François Ruffin | Ni l'un ni l'autre | Sans opinion |
| <b>Ensemble</b>                            | <b>60</b>          | <b>6</b>        | <b>34</b>          | <b>0</b>     | <b>57</b>          | <b>4</b>        | <b>38</b>          | <b>1</b>     | <b>16</b>          | <b>24</b>       | <b>59</b>          | <b>1</b>     |
| <b>PREFÉRENCE PARTISANE</b>                |                    |                 |                    |              |                    |                 |                    |              |                    |                 |                    |              |
| <b>TOTAL GAUCHE</b>                        | <b>58</b>          | <b>8</b>        | <b>33</b>          | <b>1</b>     | <b>68</b>          | <b>6</b>        | <b>25</b>          | <b>1</b>     | <b>31</b>          | <b>40</b>       | <b>28</b>          | <b>1</b>     |
| La France Insoumise                        | 47                 | 12              | 41                 | 0            | 72                 | 10              | 17                 | 1            | 49                 | 44              | 7                  | 0            |
| Europe Ecologie-Les Verts / Génération.s   | 63                 | 7               | 29                 | 1            | 67                 | 4               | 28                 | 1            | 26                 | 40              | 33                 | 1            |
| Le Parti socialiste                        | 62                 | 4               | 33                 | 1            | 64                 | 3               | 32                 | 1            | 20                 | 33              | 46                 | 1            |
| <b>TOTAL LREM ET ALLIÉS</b>                | <b>82</b>          | <b>5</b>        | <b>13</b>          | <b>0</b>     | <b>72</b>          | <b>5</b>        | <b>22</b>          | <b>1</b>     | <b>10</b>          | <b>25</b>       | <b>64</b>          | <b>1</b>     |
| La République en Marche !                  | 80                 | 6               | 14                 | 0            | 68                 | 6               | 24                 | 2            | 13                 | 21              | 65                 | 1            |
| <b>TOTAL DROITE</b>                        | <b>74</b>          | <b>9</b>        | <b>17</b>          | <b>0</b>     | <b>66</b>          | <b>4</b>        | <b>30</b>          | <b>0</b>     | <b>9</b>           | <b>24</b>       | <b>65</b>          | <b>2</b>     |
| Les Républicains                           | 73                 | 9               | 18                 | 0            | 65                 | 4               | 31                 | 0            | 10                 | 20              | 68                 | 2            |
| <b>TOTAL RN/R!</b>                         | <b>70</b>          | <b>7</b>        | <b>23</b>          | <b>0</b>     | <b>64</b>          | <b>4</b>        | <b>32</b>          | <b>0</b>     | <b>15</b>          | <b>22</b>       | <b>63</b>          | <b>0</b>     |
| Le Rassemblement National                  | 69                 | 7               | 24                 | 0            | 60                 | 6               | 34                 | 0            | 18                 | 17              | 65                 | 0            |
| Reconquête! (*)                            | 73                 | 9               | 18                 | 0            | 72                 | 0               | 28                 | 0            | 5                  | 38              | 57                 | 0            |
| <b>Sans préférence partisane</b>           | <b>49</b>          | <b>4</b>        | <b>46</b>          | <b>1</b>     | <b>44</b>          | <b>3</b>        | <b>52</b>          | <b>1</b>     | <b>12</b>          | <b>15</b>       | <b>72</b>          | <b>1</b>     |
| <b>VOTE PRÉSIDENTIELLE 2022 (1ER TOUR)</b> |                    |                 |                    |              |                    |                 |                    |              |                    |                 |                    |              |
| Jean-Luc MELENCHON                         | 57                 | 8               | 35                 | 0            | 71                 | 5               | 24                 | 0            | 35                 | 44              | 21                 | 0            |
| Yannick JADOT (*)                          | 72                 | 5               | 23                 | 0            | 77                 | 6               | 17                 | 0            | 21                 | 46              | 33                 | 0            |
| Emmanuel MACRON                            | 72                 | 6               | 21                 | 1            | 66                 | 4               | 28                 | 2            | 9                  | 19              | 71                 | 1            |
| Valérie PECRESSE (*)                       | 76                 | 5               | 19                 | 0            | 70                 | 6               | 24                 | 0            | 8                  | 20              | 72                 | 0            |
| Marine LE PEN                              | 63                 | 6               | 30                 | 1            | 56                 | 4               | 40                 | 0            | 15                 | 16              | 68                 | 1            |
| Éric ZEMMOUR (*)                           | 77                 | 6               | 17                 | 0            | 69                 | 4               | 27                 | 0            | 8                  | 28              | 62                 | 2            |
| Abstention, vote blanc ou nul              | 49                 | 5               | 45                 | 1            | 41                 | 4               | 54                 | 1            | 14                 | 18              | 67                 | 1            |
| <b>VOTE PRÉSIDENTIELLE 2022 (2ND TOUR)</b> |                    |                 |                    |              |                    |                 |                    |              |                    |                 |                    |              |
| Emmanuel MACRON                            | 69                 | 6               | 24                 | 1            | 68                 | 4               | 27                 | 1            | 14                 | 27              | 58                 | 1            |
| Marine LE PEN                              | 66                 | 6               | 28                 | 0            | 60                 | 5               | 34                 | 1            | 16                 | 22              | 61                 | 1            |
| Abstention, vote blanc ou nul              | 51                 | 6               | 42                 | 1            | 48                 | 4               | 47                 | 1            | 17                 | 26              | 56                 | 1            |

\* Résultats à interpréter avec prudence compte-tenu des effectifs de répondants

# Détail des résultats

## Par catégories sociodémographiques et professionnelles

Selon vous, lequel des deux est le plus... ?

| En %                                  | Sympathique        |                 |                    |              | Courageux          |                 |                    |              | Sincère            |                 |                    |              |
|---------------------------------------|--------------------|-----------------|--------------------|--------------|--------------------|-----------------|--------------------|--------------|--------------------|-----------------|--------------------|--------------|
|                                       | Jean-Luc Mélenchon | François Ruffin | Ni l'un ni l'autre | Sans opinion | Jean-Luc Mélenchon | François Ruffin | Ni l'un ni l'autre | Sans opinion | Jean-Luc Mélenchon | François Ruffin | Ni l'un ni l'autre | Sans opinion |
| <b>Ensemble</b>                       | <b>11</b>          | <b>26</b>       | <b>62</b>          | <b>1</b>     | <b>16</b>          | <b>21</b>       | <b>62</b>          | <b>1</b>     | <b>11</b>          | <b>23</b>       | <b>65</b>          | <b>1</b>     |
| <b>SEXE DU REpondANT</b>              |                    |                 |                    |              |                    |                 |                    |              |                    |                 |                    |              |
| Homme                                 | 12                 | 32              | 55                 | 1            | 19                 | 27              | 53                 | 1            | 13                 | 29              | 57                 | 1            |
| Femme                                 | 10                 | 21              | 68                 | 1            | 14                 | 15              | 70                 | 1            | 10                 | 17              | 72                 | 1            |
| <b>AGE DU REpondANT</b>               |                    |                 |                    |              |                    |                 |                    |              |                    |                 |                    |              |
| 18-24 ans (*)                         | 19                 | 15              | 66                 | 0            | 18                 | 13              | 68                 | 1            | 17                 | 12              | 71                 | 0            |
| 25-34 ans                             | 16                 | 24              | 59                 | 1            | 22                 | 16              | 62                 | 0            | 17                 | 20              | 62                 | 1            |
| 35-49 ans                             | 13                 | 24              | 62                 | 1            | 20                 | 19              | 60                 | 1            | 16                 | 21              | 63                 | 0            |
| 50-64 ans                             | 9                  | 31              | 59                 | 1            | 16                 | 25              | 58                 | 1            | 8                  | 30              | 61                 | 1            |
| 65 ans et plus                        | 4                  | 28              | 67                 | 1            | 9                  | 26              | 64                 | 1            | 5                  | 24              | 70                 | 1            |
| <b>PROFESSION DU REpondANT</b>        |                    |                 |                    |              |                    |                 |                    |              |                    |                 |                    |              |
| <b>Actifs</b>                         | <b>14</b>          | <b>27</b>       | <b>58</b>          | <b>1</b>     | <b>20</b>          | <b>21</b>       | <b>58</b>          | <b>1</b>     | <b>15</b>          | <b>24</b>       | <b>60</b>          | <b>1</b>     |
| Artisan, commerçant (*)               | 13                 | 25              | 62                 | 0            | 22                 | 24              | 54                 | 0            | 19                 | 21              | 60                 | 0            |
| <b>CSP+</b>                           | <b>10</b>          | <b>34</b>       | <b>55</b>          | <b>1</b>     | <b>16</b>          | <b>28</b>       | <b>55</b>          | <b>1</b>     | <b>11</b>          | <b>31</b>       | <b>57</b>          | <b>1</b>     |
| Cadre, profession intellectuelle sup. | 13                 | 38              | 49                 | 0            | 15                 | 34              | 50                 | 1            | 10                 | 37              | 52                 | 1            |
| Profession intermédiaire              | 9                  | 32              | 59                 | 0            | 17                 | 24              | 58                 | 1            | 12                 | 26              | 61                 | 1            |
| <b>CSP-</b>                           | <b>17</b>          | <b>21</b>       | <b>61</b>          | <b>1</b>     | <b>22</b>          | <b>15</b>       | <b>62</b>          | <b>1</b>     | <b>17</b>          | <b>19</b>       | <b>63</b>          | <b>1</b>     |
| Employé                               | 15                 | 20              | 64                 | 1            | 20                 | 15              | 64                 | 1            | 15                 | 20              | 64                 | 1            |
| Ouvrier                               | 20                 | 23              | 57                 | 0            | 26                 | 15              | 58                 | 1            | 20                 | 18              | 62                 | 0            |
| <b>Inactifs</b>                       | <b>7</b>           | <b>24</b>       | <b>68</b>          | <b>1</b>     | <b>11</b>          | <b>22</b>       | <b>66</b>          | <b>1</b>     | <b>7</b>           | <b>21</b>       | <b>71</b>          | <b>1</b>     |
| Retraité                              | 4                  | 28              | 67                 | 1            | 9                  | 26              | 64                 | 1            | 5                  | 25              | 69                 | 1            |
| Autre Inactif                         | 13                 | 16              | 71                 | 0            | 15                 | 12              | 72                 | 1            | 11                 | 14              | 75                 | 0            |
| <b>CATEGORIE D'AGGLOMERATION</b>      |                    |                 |                    |              |                    |                 |                    |              |                    |                 |                    |              |
| <b>Communes rurales</b>               | <b>8</b>           | <b>25</b>       | <b>66</b>          | <b>1</b>     | <b>15</b>          | <b>19</b>       | <b>65</b>          | <b>1</b>     | <b>9</b>           | <b>21</b>       | <b>69</b>          | <b>1</b>     |
| <b>Communes urbaines de province</b>  | <b>10</b>          | <b>26</b>       | <b>63</b>          | <b>1</b>     | <b>15</b>          | <b>21</b>       | <b>63</b>          | <b>1</b>     | <b>10</b>          | <b>24</b>       | <b>66</b>          | <b>0</b>     |
| De 2.000 à moins de 20.000 hab.       | 10                 | 21              | 68                 | 1            | 16                 | 18              | 65                 | 1            | 12                 | 18              | 70                 | 0            |
| De 20.000 à moins de 100.000 hab.     | 10                 | 28              | 62                 | 0            | 14                 | 23              | 63                 | 0            | 10                 | 24              | 65                 | 1            |
| 100.000 hab. et plus                  | 10                 | 28              | 62                 | 0            | 15                 | 22              | 62                 | 1            | 10                 | 26              | 64                 | 0            |
| <b>Agglomération parisienne</b>       | <b>18</b>          | <b>27</b>       | <b>53</b>          | <b>2</b>     | <b>21</b>          | <b>25</b>       | <b>52</b>          | <b>2</b>     | <b>19</b>          | <b>23</b>       | <b>56</b>          | <b>2</b>     |
| <b>REGION DE RESIDENCE (UDAS)</b>     |                    |                 |                    |              |                    |                 |                    |              |                    |                 |                    |              |
| <b>Région parisienne</b>              | <b>18</b>          | <b>26</b>       | <b>55</b>          | <b>1</b>     | <b>21</b>          | <b>25</b>       | <b>53</b>          | <b>1</b>     | <b>19</b>          | <b>22</b>       | <b>57</b>          | <b>2</b>     |
| <b>Province</b>                       | <b>10</b>          | <b>26</b>       | <b>64</b>          | <b>0</b>     | <b>15</b>          | <b>21</b>       | <b>63</b>          | <b>1</b>     | <b>10</b>          | <b>23</b>       | <b>67</b>          | <b>0</b>     |
| Nord-est                              | 11                 | 26              | 63                 | 0            | 17                 | 19              | 63                 | 1            | 12                 | 23              | 64                 | 1            |
| Nord-ouest                            | 9                  | 25              | 65                 | 1            | 13                 | 20              | 66                 | 1            | 8                  | 21              | 70                 | 1            |
| Sud-ouest                             | 9                  | 27              | 64                 | 0            | 14                 | 22              | 63                 | 1            | 6                  | 25              | 69                 | 0            |
| Sud-est                               | 10                 | 26              | 64                 | 0            | 16                 | 21              | 62                 | 1            | 11                 | 24              | 65                 | 0            |

\* Résultats à interpréter avec prudence compte-tenu des effectifs de répondants



# Détail des résultats

## Selon la préférence partisane et le vote à la présidentielle

Selon vous, lequel des deux est le plus... ?

| En %                                       | Sympathique        |                 |                    |              | Courageux          |                 |                    |              | Sincère            |                 |                    |              |
|--|--------------------|-----------------|--------------------|--------------|--------------------|-----------------|--------------------|--------------|--------------------|-----------------|--------------------|--------------|
|  | Jean-Luc Mélenchon | François Ruffin | Ni l'un ni l'autre | Sans opinion | Jean-Luc Mélenchon | François Ruffin | Ni l'un ni l'autre | Sans opinion | Jean-Luc Mélenchon | François Ruffin | Ni l'un ni l'autre | Sans opinion |
| <b>Ensemble</b>                            | <b>11</b>          | <b>26</b>       | <b>62</b>          | <b>1</b>     | <b>16</b>          | <b>21</b>       | <b>62</b>          | <b>1</b>     | <b>11</b>          | <b>23</b>       | <b>65</b>          | <b>1</b>     |
| <b>PREFÉRENCE PARTISANE</b>                |                    |                 |                    |              |                    |                 |                    |              |                    |                 |                    |              |
| <b>TOTAL GAUCHE</b>                        | <b>24</b>          | <b>41</b>       | <b>34</b>          | <b>1</b>     | <b>32</b>          | <b>33</b>       | <b>34</b>          | <b>1</b>     | <b>22</b>          | <b>42</b>       | <b>36</b>          | <b>0</b>     |
| La France Insoumise                        | 40                 | 45              | 14                 | 1            | 46                 | 40              | 13                 | 1            | 39                 | 46              | 15                 | 0            |
| Europe Ecologie-Les Verts / Génération.s   | 23                 | 40              | 37                 | 0            | 26                 | 30              | 44                 | 0            | 14                 | 43              | 43                 | 0            |
| Le Parti socialiste                        | 10                 | 34              | 55                 | 1            | 25                 | 26              | 48                 | 1            | 13                 | 33              | 53                 | 1            |
| <b>TOTAL LREM ET ALLIÉS</b>                | <b>5</b>           | <b>24</b>       | <b>70</b>          | <b>1</b>     | <b>8</b>           | <b>23</b>       | <b>67</b>          | <b>2</b>     | <b>6</b>           | <b>23</b>       | <b>70</b>          | <b>1</b>     |
| La République en Marche !                  | 6                  | 19              | 74                 | 1            | 8                  | 16              | 73                 | 3            | 7                  | 18              | 74                 | 1            |
| <b>TOTAL DROITE</b>                        | <b>6</b>           | <b>28</b>       | <b>66</b>          | <b>0</b>     | <b>7</b>           | <b>23</b>       | <b>70</b>          | <b>0</b>     | <b>5</b>           | <b>22</b>       | <b>73</b>          | <b>0</b>     |
| Les Républicains                           | 6                  | 26              | 68                 | 0            | 8                  | 21              | 71                 | 0            | 5                  | 20              | 75                 | 0            |
| <b>TOTAL RN/R!</b>                         | <b>8</b>           | <b>25</b>       | <b>67</b>          | <b>0</b>     | <b>16</b>          | <b>20</b>       | <b>63</b>          | <b>1</b>     | <b>7</b>           | <b>22</b>       | <b>71</b>          | <b>0</b>     |
| Le Rassemblement National                  | 9                  | 21              | 70                 | 0            | 17                 | 16              | 66                 | 1            | 8                  | 18              | 74                 | 0            |
| Reconquête! (*)                            | 2                  | 36              | 62                 | 0            | 10                 | 31              | 59                 | 0            | 4                  | 29              | 67                 | 0            |
| <b>Sans préférence partisane</b>           | <b>8</b>           | <b>17</b>       | <b>74</b>          | <b>1</b>     | <b>12</b>          | <b>14</b>       | <b>73</b>          | <b>1</b>     | <b>9</b>           | <b>14</b>       | <b>76</b>          | <b>1</b>     |
| <b>VOTE PRÉSIDENTIELLE 2022 (1ER TOUR)</b> |                    |                 |                    |              |                    |                 |                    |              |                    |                 |                    |              |
| Jean-Luc MELENCHON                         | 29                 | 43              | 28                 | 0            | 37                 | 36              | 27                 | 0            | 29                 | 42              | 29                 | 0            |
| Yannick JADOT (*)                          | 8                  | 49              | 43                 | 0            | 20                 | 42              | 38                 | 0            | 8                  | 47              | 45                 | 0            |
| Emmanuel MACRON                            | 5                  | 22              | 72                 | 1            | 9                  | 17              | 72                 | 2            | 5                  | 19              | 75                 | 1            |
| Valérie PECRESSE (*)                       | 8                  | 27              | 64                 | 1            | 9                  | 18              | 72                 | 1            | 3                  | 23              | 73                 | 1            |
| Marine LE PEN                              | 8                  | 19              | 73                 | 0            | 14                 | 16              | 69                 | 1            | 9                  | 16              | 74                 | 1            |
| Éric ZEMMOUR (*)                           | 4                  | 29              | 67                 | 0            | 7                  | 24              | 69                 | 0            | 4                  | 29              | 67                 | 0            |
| Abstention, vote blanc ou nul              | 9                  | 19              | 71                 | 1            | 11                 | 17              | 71                 | 1            | 9                  | 16              | 74                 | 1            |
| <b>VOTE PRÉSIDENTIELLE 2022 (2ND TOUR)</b> |                    |                 |                    |              |                    |                 |                    |              |                    |                 |                    |              |
| Emmanuel MACRON                            | 10                 | 28              | 61                 | 1            | 16                 | 23              | 60                 | 1            | 11                 | 26              | 63                 | 0            |
| Marine LE PEN                              | 10                 | 25              | 65                 | 0            | 16                 | 20              | 63                 | 1            | 10                 | 22              | 68                 | 0            |
| Abstention, vote blanc ou nul              | 11                 | 28              | 60                 | 1            | 15                 | 24              | 60                 | 1            | 12                 | 26              | 61                 | 1            |

\* Résultats à interpréter avec prudence compte-tenu des effectifs de répondants

# Détail des résultats

## Par catégories sociodémographiques et professionnelles

Selon vous, lequel des deux est le plus... ?

| En %                                  | Compétent          |                 |                    |              | Capable de rassembler les Français |                 |                    |              | A les qualités nécessaires pour être Président de la République |                 |                    |              |
|---------------------------------------|--------------------|-----------------|--------------------|--------------|------------------------------------|-----------------|--------------------|--------------|---|-----------------|--------------------|--------------|
|                                       | Jean-Luc Mélenchon | François Ruffin | Ni l'un ni l'autre | Sans opinion | Jean-Luc Mélenchon                 | François Ruffin | Ni l'un ni l'autre | Sans opinion | Jean-Luc Mélenchon  | François Ruffin | Ni l'un ni l'autre | Sans opinion |
| <b>Ensemble</b>                       | <b>16</b>          | <b>18</b>       | <b>65</b>          | <b>1</b>     | <b>18</b>                          | <b>15</b>       | <b>66</b>          | <b>1</b>     | <b>14</b>   | <b>10</b>       | <b>75</b>          | <b>1</b>     |
| <b>SEXE DU REpondANT</b>              |                    |                 |                    |              |                                    |                 |                    |              |   |                 |                    |              |
| Homme                                 | 19                 | 22              | 59                 | 0            | 18                                 | 19              | 62                 | 1            | 18  | 13              | 69                 | 0            |
| Femme                                 | 13                 | 15              | 71                 | 1            | 18                                 | 12              | 69                 | 1            | 11  | 8               | 80                 | 1            |
| <b>AGE DU REpondANT</b>               |                    |                 |                    |              |                                    |                 |                    |              |   |                 |                    |              |
| 18-24 ans (*)                         | 24                 | 12              | 64                 | 0            | 31                                 | 7               | 60                 | 2            | 26  | 6               | 68                 | 0            |
| 25-34 ans                             | 20                 | 18              | 62                 | 0            | 25                                 | 16              | 58                 | 1            | 21  | 12              | 67                 | 0            |
| 35-49 ans                             | 19                 | 18              | 63                 | 0            | 21                                 | 15              | 64                 | 0            | 15  | 12              | 73                 | 0            |
| 50-64 ans                             | 15                 | 21              | 64                 | 0            | 17                                 | 18              | 64                 | 1            | 14  | 10              | 75                 | 1            |
| 65 ans et plus                        | 9                  | 18              | 71                 | 2            | 8                                  | 14              | 77                 | 1            | 5   | 10              | 84                 | 1            |
| <b>PROFESSION DU REpondANT</b>        |                    |                 |                    |              |                                    |                 |                    |              |   |                 |                    |              |
| <b>Actifs</b>                         | <b>19</b>          | <b>19</b>       | <b>61</b>          | <b>1</b>     | <b>22</b>                          | <b>16</b>       | <b>61</b>          | <b>1</b>     | <b>18</b>   | <b>11</b>       | <b>71</b>          | <b>0</b>     |
| Artisan, commerçant (*)               | 24                 | 19              | 57                 | 0            | 23                                 | 14              | 61                 | 2            | 21  | 11              | 68                 | 0            |
| <b>CSP+</b>                           | <b>18</b>          | <b>24</b>       | <b>58</b>          | <b>0</b>     | <b>20</b>                          | <b>21</b>       | <b>59</b>          | <b>0</b>     | <b>17</b>   | <b>14</b>       | <b>69</b>          | <b>0</b>     |
| Cadre, profession intellectuelle sup. | 17                 | 28              | 55                 | 0            | 22                                 | 24              | 53                 | 1            | 18  | 16              | 66                 | 0            |
| Profession intermédiaire              | 18                 | 22              | 60                 | 0            | 19                                 | 18              | 63                 | 0            | 16  | 13              | 71                 | 0            |
| <b>CSP-</b>                           | <b>19</b>          | <b>15</b>       | <b>65</b>          | <b>1</b>     | <b>24</b>                          | <b>13</b>       | <b>62</b>          | <b>1</b>     | <b>18</b>   | <b>8</b>        | <b>73</b>          | <b>1</b>     |
| Employé                               | 17                 | 13              | 69                 | 1            | 23                                 | 13              | 62                 | 2            | 16  | 10              | 73                 | 1            |
| Ouvrier                               | 22                 | 18              | 60                 | 0            | 26                                 | 12              | 61                 | 1            | 21  | 6               | 73                 | 0            |
| <b>Inactifs</b>                       | <b>12</b>          | <b>16</b>       | <b>71</b>          | <b>1</b>     | <b>13</b>                          | <b>13</b>       | <b>73</b>          | <b>1</b>     | <b>9</b>  | <b>9</b>        | <b>81</b>          | <b>1</b>     |
| Retraité                              | 9                  | 18              | 71                 | 2            | 8                                  | 15              | 76                 | 1            | 6   | 10              | 83                 | 1            |
| Autre Inactif                         | 19                 | 11              | 70                 | 0            | 22                                 | 10              | 67                 | 1            | 17  | 8               | 74                 | 1            |
| <b>CATEGORIE D'AGGLOMERATION</b>      |                    |                 |                    |              |                                    |                 |                    |              |   |                 |                    |              |
| <b>Communes rurales</b>               | <b>15</b>          | <b>17</b>       | <b>67</b>          | <b>1</b>     | <b>18</b>                          | <b>14</b>       | <b>67</b>          | <b>1</b>     | <b>12</b>   | <b>10</b>       | <b>77</b>          | <b>1</b>     |
| <b>Communes urbaines de province</b>  | <b>15</b>          | <b>18</b>       | <b>67</b>          | <b>0</b>     | <b>17</b>                          | <b>15</b>       | <b>67</b>          | <b>1</b>     | <b>13</b>   | <b>10</b>       | <b>76</b>          | <b>1</b>     |
| De 2.000 à moins de 20.000 hab.       | 16                 | 14              | 70                 | 0            | 19                                 | 11              | 69                 | 1            | 13  | 7               | 79                 | 1            |
| De 20.000 à moins de 100.000 hab.     | 14                 | 19              | 65                 | 2            | 16                                 | 16              | 67                 | 1            | 12  | 12              | 75                 | 1            |
| 100.000 hab. et plus                  | 14                 | 20              | 66                 | 0            | 17                                 | 17              | 66                 | 0            | 14  | 12              | 74                 | 0            |
| <b>Agglomération parisienne</b>       | <b>23</b>          | <b>19</b>       | <b>57</b>          | <b>1</b>     | <b>24</b>                          | <b>16</b>       | <b>58</b>          | <b>2</b>     | <b>21</b>   | <b>11</b>       | <b>67</b>          | <b>1</b>     |
| <b>REGION DE RESIDENCE (UDAS)</b>     |                    |                 |                    |              |                                    |                 |                    |              |   |                 |                    |              |
| <b>Région parisienne</b>              | <b>23</b>          | <b>18</b>       | <b>58</b>          | <b>1</b>     | <b>24</b>                          | <b>15</b>       | <b>58</b>          | <b>3</b>     | <b>21</b>   | <b>10</b>       | <b>68</b>          | <b>1</b>     |
| <b>Province</b>                       | <b>15</b>          | <b>18</b>       | <b>66</b>          | <b>1</b>     | <b>17</b>                          | <b>15</b>       | <b>67</b>          | <b>1</b>     | <b>13</b>   | <b>10</b>       | <b>76</b>          | <b>1</b>     |
| Nord-est                              | 17                 | 19              | 63                 | 1            | 19                                 | 16              | 64                 | 1            | 14  | 12              | 74                 | 0            |
| Nord-ouest                            | 11                 | 17              | 71                 | 1            | 15                                 | 14              | 70                 | 1            | 10  | 9               | 80                 | 1            |
| Sud-ouest                             | 15                 | 19              | 66                 | 0            | 20                                 | 13              | 66                 | 1            | 15  | 9               | 75                 | 1            |
| Sud-est                               | 15                 | 17              | 67                 | 1            | 16                                 | 15              | 69                 | 0            | 13  | 10              | 76                 | 1            |

\* Résultats à interpréter avec prudence compte-tenu des effectifs de répondants

# Détail des résultats

## Selon la préférence partisane et le vote à la présidentielle

Selon vous, lequel des deux est le plus... ?

| En %                                       | Compétent          |                 |                    |              | Capable de rassembler les Français |                 |                    |              | A les qualités nécessaires pour être Président de la République |                 |                    |              |
|--|--------------------|-----------------|--------------------|--------------|------------------------------------|-----------------|--------------------|--------------|---|-----------------|--------------------|--------------|
|  | Jean-Luc Mélenchon | François Ruffin | Ni l'un ni l'autre | Sans opinion | Jean-Luc Mélenchon                 | François Ruffin | Ni l'un ni l'autre | Sans opinion | Jean-Luc Mélenchon  | François Ruffin | Ni l'un ni l'autre | Sans opinion |
| <b>Ensemble</b>                            | <b>16</b>          | <b>18</b>       | <b>65</b>          | <b>1</b>     | <b>18</b>                          | <b>15</b>       | <b>66</b>          | <b>1</b>     | <b>14</b>   | <b>10</b>       | <b>75</b>          | <b>1</b>     |
| <b>PREFÉRENCE PARTISANE</b>                |                    |                 |                    |              |                                    |                 |                    |              |   |                 |                    |              |
| <b>TOTAL GAUCHE</b>                        | <b>34</b>          | <b>29</b>       | <b>36</b>          | <b>1</b>     | <b>38</b>                          | <b>29</b>       | <b>33</b>          | <b>0</b>     | <b>32</b>   | <b>19</b>       | <b>49</b>          | <b>0</b>     |
| La France Insoumise                        | 58                 | 32              | 10                 | 0            | 58                                 | 34              | 8                  | 0            | 56  | 26              | 18                 | 0            |
| Europe Ecologie-Les Verts / Génération.s   | 25                 | 29              | 45                 | 1            | 34                                 | 27              | 39                 | 0            | 25  | 19              | 56                 | 0            |
| Le Parti socialiste                        | 23                 | 21              | 55                 | 1            | 22                                 | 21              | 56                 | 1            | 15  | 11              | 73                 | 1            |
| <b>TOTAL LREM ET ALLIÉS</b>                | <b>10</b>          | <b>16</b>       | <b>73</b>          | <b>1</b>     | <b>8</b>                           | <b>14</b>       | <b>78</b>          | <b>0</b>     | <b>5</b>  | <b>8</b>        | <b>85</b>          | <b>2</b>     |
| La République en Marche !                  | 11                 | 15              | 73                 | 1            | 9                                  | 12              | 78                 | 1            | 5   | 7               | 86                 | 2            |
| <b>TOTAL DROITE</b>                        | <b>9</b>           | <b>14</b>       | <b>75</b>          | <b>2</b>     | <b>6</b>                           | <b>9</b>        | <b>84</b>          | <b>1</b>     | <b>4</b>  | <b>6</b>        | <b>90</b>          | <b>0</b>     |
| Les Républicains                           | 10                 | 13              | 75                 | 2            | 6                                  | 8               | 85                 | 1            | 4   | 6               | 90                 | 0            |
| <b>TOTAL RN/R!</b>                         | <b>11</b>          | <b>18</b>       | <b>71</b>          | <b>0</b>     | <b>16</b>                          | <b>14</b>       | <b>70</b>          | <b>0</b>     | <b>11</b>   | <b>9</b>        | <b>80</b>          | <b>0</b>     |
| Le Rassemblement National                  | 12                 | 17              | 71                 | 0            | 17                                 | 11              | 72                 | 0            | 11  | 8               | 80                 | 1            |
| Reconquête! (*)                            | 8                  | 17              | 75                 | 0            | 12                                 | 19              | 69                 | 0            | 9   | 6               | 85                 | 0            |
| <b>Sans préférence partisane</b>           | <b>11</b>          | <b>12</b>       | <b>76</b>          | <b>1</b>     | <b>13</b>                          | <b>9</b>        | <b>76</b>          | <b>2</b>     | <b>9</b>  | <b>7</b>        | <b>83</b>          | <b>1</b>     |
| <b>VOTE PRÉSIDENTIELLE 2022 (1ER TOUR)</b> |                    |                 |                    |              |                                    |                 |                    |              |   |                 |                    |              |
| Jean-Luc MELENCHON                         | 45                 | 32              | 23                 | 0            | 44                                 | 32              | 23                 | 1            | 43  | 23              | 34                 | 0            |
| Yannick JADOT (*)                          | 18                 | 32              | 49                 | 1            | 20                                 | 35              | 45                 | 0            | 17  | 24              | 59                 | 0            |
| Emmanuel MACRON                            | 7                  | 12              | 79                 | 2            | 8                                  | 8               | 83                 | 1            | 5   | 7               | 87                 | 1            |
| Valérie PECRESSE (*)                       | 8                  | 14              | 77                 | 1            | 6                                  | 9               | 84                 | 1            | 2   | 6               | 91                 | 1            |
| Marine LE PEN                              | 11                 | 16              | 73                 | 0            | 16                                 | 11              | 73                 | 0            | 10  | 7               | 82                 | 1            |
| Éric ZEMMOUR (*)                           | 10                 | 17              | 73                 | 0            | 7                                  | 13              | 80                 | 0            | 6   | 9               | 85                 | 0            |
| Abstention, vote blanc ou nul              | 12                 | 14              | 74                 | 0            | 15                                 | 12              | 72                 | 1            | 11  | 6               | 82                 | 1            |
| <b>VOTE PRÉSIDENTIELLE 2022 (2ND TOUR)</b> |                    |                 |                    |              |                                    |                 |                    |              |   |                 |                    |              |
| Emmanuel MACRON                            | 15                 | 19              | 65                 | 1            | 17                                 | 16              | 66                 | 1            | 13  | 11              | 75                 | 1            |
| Marine LE PEN                              | 16                 | 18              | 66                 | 0            | 18                                 | 14              | 68                 | 0            | 13  | 11              | 76                 | 0            |
| Abstention, vote blanc ou nul              | 17                 | 20              | 63                 | 0            | 18                                 | 18              | 63                 | 1            | 16  | 11              | 72                 | 1            |

\* Résultats à interpréter avec prudence compte-tenu des effectifs de répondants

# Détail des résultats

## Par catégories sociodémographiques et professionnelles

Selon vous, lequel des deux est le plus crédible sur chacun des domaines politiques suivants... ?

| En %                                  | Les réductions des inégalités sociales |                 |                    |              | La participation à la vie citoyenne (lutte contre l'abstention, participation des citoyens à la décision, convention citoyenne, etc.) |                 |                    |              | L'amélioration du pouvoir d'achat |                 |                    |              |
|---------------------------------------|--|-----------------|--------------------|--------------|---|-----------------|--------------------|--------------|-----------------------------------|-----------------|--------------------|--------------|
|                                       | Jean-Luc Mélenchon                     | François Ruffin | Ni l'un ni l'autre | Sans opinion | Jean-Luc Mélenchon  | François Ruffin | Ni l'un ni l'autre | Sans opinion | Jean-Luc Mélenchon                | François Ruffin | Ni l'un ni l'autre | Sans opinion |
| <b>Ensemble</b>                       | <b>17</b>                              | <b>24</b>       | <b>58</b>          | <b>1</b>     | <b>16</b>   | <b>22</b>       | <b>61</b>          | <b>1</b>     | <b>17</b>                         | <b>19</b>       | <b>63</b>          | <b>1</b>     |
| <b>SEXE DU REpondANT</b>              |  |                 |                    |              |   |                 |                    |              |                                   |                 |                    |              |
| Homme                                 | 18                                     | 30              | 51                 | 1            | 17  | 27              | 55                 | 1            | 18                                | 24              | 57                 | 1            |
| Femme                                 | 17                                     | 18              | 63                 | 2            | 15  | 17              | 66                 | 2            | 15                                | 15              | 69                 | 1            |
| <b>AGE DU REpondANT</b>               |  |                 |                    |              |   |                 |                    |              |                                   |                 |                    |              |
| 18-24 ans (*)                         | 26                                     | 16              | 54                 | 4            | 23  | 13              | 62                 | 2            | 24                                | 10              | 62                 | 4            |
| 25-34 ans                             | 22                                     | 19              | 59                 | 0            | 19  | 19              | 62                 | 0            | 20                                | 18              | 61                 | 1            |
| 35-49 ans                             | 19                                     | 24              | 56                 | 1            | 19  | 21              | 59                 | 1            | 21                                | 19              | 59                 | 1            |
| 50-64 ans                             | 16                                     | 28              | 55                 | 1            | 16  | 26              | 57                 | 1            | 15                                | 23              | 61                 | 1            |
| 65 ans et plus                        | 11                                     | 25              | 63                 | 1            | 8   | 24              | 66                 | 2            | 10                                | 18              | 71                 | 1            |
| <b>PROFESSION DU REpondANT</b>        |  |                 |                    |              |   |                 |                    |              |                                   |                 |                    |              |
| Actifs                                | 19                                     | 25              | 55                 | 1            | 19  | 22              | 58                 | 1            | 20                                | 21              | 58                 | 1            |
| Artisan, commerçant (*)               | 21                                     | 21              | 58                 | 0            | 22  | 20              | 57                 | 1            | 25                                | 15              | 58                 | 2            |
| CSP+                                  | 17                                     | 31              | 52                 | 0            | 16  | 27              | 56                 | 1            | 17                                | 26              | 56                 | 1            |
| Cadre, profession intellectuelle sup. | 16                                     | 37              | 47                 | 0            | 16  | 34              | 50                 | 0            | 17                                | 32              | 51                 | 0            |
| Profession intermédiaire              | 18                                     | 27              | 55                 | 0            | 16  | 23              | 61                 | 1            | 16                                | 23              | 60                 | 1            |
| CSP-                                  | 21                                     | 19              | 58                 | 2            | 20  | 19              | 59                 | 2            | 21                                | 18              | 60                 | 1            |
| Employé                               | 19                                     | 18              | 61                 | 2            | 17  | 18              | 64                 | 1            | 17                                | 18              | 64                 | 1            |
| Ouvrier                               | 24                                     | 20              | 53                 | 3            | 24  | 20              | 54                 | 2            | 26                                | 18              | 53                 | 3            |
| Inactifs                              | 14                                     | 23              | 61                 | 2            | 12  | 21              | 66                 | 1            | 13                                | 16              | 70                 | 1            |
| Retraité                              | 11                                     | 26              | 62                 | 1            | 9   | 24              | 65                 | 2            | 10                                | 19              | 70                 | 1            |
| Autre Inactif                         | 22                                     | 16              | 59                 | 3            | 19  | 13              | 67                 | 1            | 19                                | 9               | 70                 | 2            |
| <b>CATEGORIE D'AGGLOMERATION</b>      |  |                 |                    |              |   |                 |                    |              |                                   |                 |                    |              |
| Communes rurales                      | 17                                     | 21              | 60                 | 2            | 16  | 20              | 62                 | 2            | 15                                | 18              | 65                 | 2            |
| Communes urbaines de province         | 16                                     | 24              | 59                 | 1            | 14  | 21              | 64                 | 1            | 16                                | 19              | 64                 | 1            |
| De 2.000 à moins de 20.000 hab.       | 19                                     | 18              | 61                 | 2            | 15  | 18              | 66                 | 1            | 19                                | 16              | 64                 | 1            |
| De 20.000 à moins de 100.000 hab.     | 16                                     | 23              | 59                 | 2            | 13  | 21              | 64                 | 2            | 16                                | 17              | 65                 | 2            |
| 100.000 hab. et plus                  | 14                                     | 28              | 57                 | 1            | 14  | 24              | 61                 | 1            | 13                                | 22              | 64                 | 1            |
| Agglomération parisienne              | 23                                     | 27              | 50                 | 0            | 23  | 24              | 52                 | 1            | 24                                | 20              | 56                 | 0            |
| <b>REGION DE RESIDENCE (UDAS)</b>     |  |                 |                    |              |   |                 |                    |              |                                   |                 |                    |              |
| Région parisienne                     | 24                                     | 26              | 50                 | 0            | 23  | 23              | 53                 | 1            | 24                                | 20              | 56                 | 0            |
| Province                              | 16                                     | 23              | 59                 | 2            | 14  | 22              | 63                 | 1            | 15                                | 19              | 65                 | 1            |
| Nord-est                              | 20                                     | 22              | 56                 | 2            | 17  | 23              | 59                 | 1            | 18                                | 18              | 63                 | 1            |
| Nord-ouest                            | 15                                     | 21              | 63                 | 1            | 12  | 19              | 67                 | 2            | 12                                | 20              | 66                 | 2            |
| Sud-ouest                             | 16                                     | 26              | 57                 | 1            | 16  | 20              | 62                 | 2            | 16                                | 18              | 63                 | 3            |
| Sud-est                               | 14                                     | 25              | 60                 | 1            | 14  | 22              | 63                 | 1            | 14                                | 19              | 66                 | 1            |

\* Résultats à interpréter avec prudence compte-tenu des effectifs de répondants

# Détail des résultats

## Selon la préférence partisane et le vote à la présidentielle

Selon vous, lequel des deux est le plus crédible sur chacun des domaines politiques suivants... ?

| En %                                       | Les réductions des inégalités sociales |                 |                    |              | La participation à la vie citoyenne (lutte contre l'abstention, participation des citoyens à la décision, convention citoyenne, etc.) |                 |                    |              | L'amélioration du pouvoir d'achat |                 |                    |              |
|--|--|-----------------|--------------------|--------------|---|-----------------|--------------------|--------------|-----------------------------------|-----------------|--------------------|--------------|
|  | Jean-Luc Mélenchon                     | François Ruffin | Ni l'un ni l'autre | Sans opinion | Jean-Luc Mélenchon  | François Ruffin | Ni l'un ni l'autre | Sans opinion | Jean-Luc Mélenchon                | François Ruffin | Ni l'un ni l'autre | Sans opinion |
| <b>Ensemble</b>                            | <b>17</b>                              | <b>24</b>       | <b>58</b>          | <b>1</b>     | <b>16</b>   | <b>22</b>       | <b>61</b>          | <b>1</b>     | <b>17</b>                         | <b>19</b>       | <b>63</b>          | <b>1</b>     |
| <b>PREFÉRENCE PARTISANE</b>                |  |                 |                    |              |   |                 |                    |              |                                   |                 |                    |              |
| <b>TOTAL GAUCHE</b>                        | <b>31</b>                              | <b>41</b>       | <b>27</b>          | <b>1</b>     | <b>29</b>   | <b>38</b>       | <b>32</b>          | <b>1</b>     | <b>31</b>                         | <b>33</b>       | <b>35</b>          | <b>1</b>     |
| La France Insoumise                        | 43                                     | 49              | 7                  | 1            | 44  | 44              | 12                 | 0            | 43                                | 40              | 16                 | 1            |
| Europe Ecologie-Les Verts / Génération.s   | 27                                     | 36              | 36                 | 1            | 25  | 35              | 40                 | 0            | 27                                | 27              | 45                 | 1            |
| Le Parti socialiste                        | 23                                     | 35              | 40                 | 2            | 18  | 31              | 47                 | 4            | 21                                | 29              | 50                 | 0            |
| <b>TOTAL LREM ET ALLIÉS</b>                | <b>9</b>                               | <b>30</b>       | <b>60</b>          | <b>1</b>     | <b>12</b>   | <b>25</b>       | <b>63</b>          | <b>0</b>     | <b>8</b>                          | <b>20</b>       | <b>72</b>          | <b>0</b>     |
| La République en Marche !                  | 12                                     | 27              | 60                 | 1            | 12  | 21              | 67                 | 0            | 9                                 | 18              | 73                 | 0            |
| <b>TOTAL DROITE</b>                        | <b>7</b>                               | <b>19</b>       | <b>72</b>          | <b>2</b>     | <b>5</b>  | <b>18</b>       | <b>77</b>          | <b>0</b>     | <b>9</b>                          | <b>18</b>       | <b>73</b>          | <b>0</b>     |
| Les Républicains                           | 7                                      | 17              | 74                 | 2            | 6   | 17              | 77                 | 0            | 10                                | 15              | 75                 | 0            |
| <b>TOTAL RN/R!</b>                         | <b>17</b>                              | <b>19</b>       | <b>63</b>          | <b>1</b>     | <b>13</b>   | <b>20</b>       | <b>66</b>          | <b>1</b>     | <b>14</b>                         | <b>17</b>       | <b>69</b>          | <b>0</b>     |
| Le Rassemblement National                  | 18                                     | 18              | 64                 | 0            | 13  | 18              | 68                 | 1            | 15                                | 17              | 67                 | 1            |
| Reconquête! (*)                            | 12                                     | 20              | 68                 | 0            | 8   | 22              | 69                 | 1            | 9                                 | 11              | 80                 | 0            |
| <b>Sans préférence partisane</b>           | <b>13</b>                              | <b>15</b>       | <b>70</b>          | <b>2</b>     | <b>12</b>   | <b>13</b>       | <b>73</b>          | <b>2</b>     | <b>13</b>                         | <b>12</b>       | <b>73</b>          | <b>2</b>     |
| <b>VOTE PRÉSIDENTIELLE 2022 (1ER TOUR)</b> |  |                 |                    |              |   |                 |                    |              |                                   |                 |                    |              |
| Jean-Luc MELENCHON                         | 41                                     | 41              | 17                 | 1            | 34  | 40              | 24                 | 2            | 40                                | 37              | 22                 | 1            |
| Yannick JADOT (*)                          | 17                                     | 46              | 37                 | 0            | 18  | 43              | 39                 | 0            | 19                                | 37              | 44                 | 0            |
| Emmanuel MACRON                            | 9                                      | 24              | 65                 | 2            | 10  | 21              | 68                 | 1            | 8                                 | 16              | 75                 | 1            |
| Valérie PECRESSE (*)                       | 5                                      | 23              | 72                 | 0            | 6   | 21              | 73                 | 0            | 5                                 | 19              | 76                 | 0            |
| Marine LE PEN                              | 18                                     | 16              | 65                 | 1            | 14  | 17              | 68                 | 1            | 14                                | 15              | 71                 | 0            |
| Éric ZEMMOUR (*)                           | 6                                      | 16              | 77                 | 1            | 5   | 17              | 77                 | 1            | 4                                 | 17              | 79                 | 0            |
| Abstention, vote blanc ou nul              | 12                                     | 17              | 68                 | 3            | 13  | 14              | 70                 | 3            | 13                                | 12              | 72                 | 3            |
| <b>VOTE PRÉSIDENTIELLE 2022 (2ND TOUR)</b> |  |                 |                    |              |   |                 |                    |              |                                   |                 |                    |              |
| Emmanuel MACRON                            | 18                                     | 28              | 53                 | 1            | 16  | 26              | 57                 | 1            | 16                                | 22              | 61                 | 1            |
| Marine LE PEN                              | 18                                     | 20              | 61                 | 1            | 15  | 20              | 64                 | 1            | 17                                | 17              | 66                 | 0            |
| Abstention, vote blanc ou nul              | 16                                     | 25              | 57                 | 2            | 16  | 23              | 59                 | 2            | 15                                | 21              | 61                 | 3            |

\* Résultats à interpréter avec prudence compte-tenu des effectifs de répondants

# Détail des résultats

## Par catégories sociodémographiques et professionnelles

Selon vous, lequel des deux est le plus crédible sur chacun des domaines politiques suivants... ?

| En %                                  | L'éducation        |                 |                    |              | L'écologie, la protection de l'environnement |                 |                    |              | Le système des retraites |                 |                    |              |
|---------------------------------------|--------------------|-----------------|--------------------|--------------|--|-----------------|--------------------|--------------|--------------------------|-----------------|--------------------|--------------|
|                                       | Jean-Luc Mélenchon | François Ruffin | Ni l'un ni l'autre | Sans opinion | Jean-Luc Mélenchon                           | François Ruffin | Ni l'un ni l'autre | Sans opinion | Jean-Luc Mélenchon       | François Ruffin | Ni l'un ni l'autre | Sans opinion |
| <b>Ensemble</b>                       | <b>15</b>          | <b>21</b>       | <b>63</b>          | <b>1</b>     | <b>13</b>                                    | <b>23</b>       | <b>63</b>          | <b>1</b>     | <b>17</b>                | <b>18</b>       | <b>64</b>          | <b>1</b>     |
| <b>SEXE DU REpondant</b>              |                    |                 |                    |              |  |                 |                    |              |                          |                 |                    |              |
| Homme                                 | 17                 | 26              | 56                 | 1            | 14   | 28              | 57                 | 1            | 18                       | 22              | 60                 | 0            |
| Femme                                 | 14                 | 16              | 69                 | 1            | 11   | 19              | 69                 | 1            | 17                       | 13              | 68                 | 2            |
| <b>AGE DU REpondant</b>               |                    |                 |                    |              |  |                 |                    |              |                          |                 |                    |              |
| 18-24 ans (*)                         | 26                 | 15              | 57                 | 2            | 25   | 15              | 58                 | 2            | 27                       | 11              | 60                 | 2            |
| 25-34 ans                             | 18                 | 17              | 64                 | 1            | 18   | 19              | 62                 | 1            | 19                       | 17              | 63                 | 1            |
| 35-49 ans                             | 17                 | 21              | 61                 | 1            | 14   | 22              | 63                 | 1            | 21                       | 16              | 62                 | 1            |
| 50-64 ans                             | 14                 | 25              | 60                 | 1            | 10   | 27              | 61                 | 2            | 15                       | 23              | 62                 | 0            |
| 65 ans et plus                        | 7                  | 21              | 70                 | 2            | 6  | 25              | 68                 | 1            | 11                       | 18              | 70                 | 1            |
| <b>PROFESSION DU REpondant</b>        |                    |                 |                    |              |  |                 |                    |              |                          |                 |                    |              |
| <b>Actifs</b>                         | <b>18</b>          | <b>21</b>       | <b>60</b>          | <b>1</b>     | <b>15</b>                                    | <b>24</b>       | <b>60</b>          | <b>1</b>     | <b>19</b>                | <b>19</b>       | <b>61</b>          | <b>1</b>     |
| Artisan, commerçant (*)               | 31                 | 13              | 56                 | 0            | 17   | 24              | 59                 | 0            | 25                       | 12              | 63                 | 0            |
| <b>CSP+</b>                           | <b>15</b>          | <b>26</b>       | <b>59</b>          | <b>0</b>     | <b>13</b>                                    | <b>28</b>       | <b>58</b>          | <b>1</b>     | <b>17</b>                | <b>23</b>       | <b>60</b>          | <b>0</b>     |
| Cadre, profession intellectuelle sup. | 18                 | 28              | 54                 | 0            | 17   | 32              | 51                 | 0            | 16                       | 27              | 57                 | 0            |
| Profession intermédiaire              | 12                 | 25              | 62                 | 1            | 10   | 26              | 63                 | 1            | 18                       | 20              | 62                 | 0            |
| <b>CSP-</b>                           | <b>18</b>          | <b>19</b>       | <b>61</b>          | <b>2</b>     | <b>17</b>                                    | <b>20</b>       | <b>61</b>          | <b>2</b>     | <b>21</b>                | <b>16</b>       | <b>62</b>          | <b>1</b>     |
| Employé                               | 16                 | 19              | 64                 | 1            | 15   | 19              | 65                 | 1            | 18                       | 15              | 65                 | 2            |
| Ouvrier                               | 22                 | 19              | 56                 | 3            | 20   | 22              | 56                 | 2            | 24                       | 17              | 58                 | 1            |
| <b>Inactifs</b>                       | <b>12</b>          | <b>19</b>       | <b>68</b>          | <b>1</b>     | <b>9</b>                                     | <b>22</b>       | <b>68</b>          | <b>1</b>     | <b>14</b>                | <b>16</b>       | <b>69</b>          | <b>1</b>     |
| Retraité                              | 8                  | 21              | 70                 | 1            | 6  | 26              | 67                 | 1            | 11                       | 18              | 70                 | 1            |
| Autre Inactif                         | 20                 | 15              | 64                 | 1            | 17   | 13              | 69                 | 1            | 21                       | 11              | 66                 | 2            |
| <b>CATEGORIE D'AGGLOMERATION</b>      |                    |                 |                    |              |  |                 |                    |              |                          |                 |                    |              |
| <b>Communes rurales</b>               | <b>15</b>          | <b>19</b>       | <b>65</b>          | <b>1</b>     | <b>13</b>                                    | <b>20</b>       | <b>65</b>          | <b>2</b>     | <b>16</b>                | <b>16</b>       | <b>67</b>          | <b>1</b>     |
| <b>Communes urbaines de province</b>  | <b>13</b>          | <b>21</b>       | <b>65</b>          | <b>1</b>     | <b>11</b>                                    | <b>23</b>       | <b>65</b>          | <b>1</b>     | <b>16</b>                | <b>18</b>       | <b>65</b>          | <b>1</b>     |
| De 2.000 à moins de 20.000 hab.       | 15                 | 17              | 67                 | 1            | 12   | 19              | 67                 | 2            | 18                       | 16              | 65                 | 1            |
| De 20.000 à moins de 100.000 hab.     | 13                 | 21              | 65                 | 1            | 12   | 26              | 60                 | 2            | 17                       | 18              | 64                 | 1            |
| 100.000 hab. et plus                  | 13                 | 23              | 63                 | 1            | 11   | 24              | 64                 | 1            | 14                       | 19              | 66                 | 1            |
| <b>Agglomération parisienne</b>       | <b>22</b>          | <b>23</b>       | <b>54</b>          | <b>1</b>     | <b>18</b>                                    | <b>26</b>       | <b>55</b>          | <b>1</b>     | <b>23</b>                | <b>19</b>       | <b>57</b>          | <b>1</b>     |
| <b>REGION DE RESIDENCE (UDAS)</b>     |                    |                 |                    |              |  |                 |                    |              |                          |                 |                    |              |
| <b>Région parisienne</b>              | <b>21</b>          | <b>22</b>       | <b>56</b>          | <b>1</b>     | <b>18</b>                                    | <b>25</b>       | <b>56</b>          | <b>1</b>     | <b>23</b>                | <b>19</b>       | <b>57</b>          | <b>1</b>     |
| <b>Province</b>                       | <b>14</b>          | <b>20</b>       | <b>65</b>          | <b>1</b>     | <b>12</b>                                    | <b>22</b>       | <b>65</b>          | <b>1</b>     | <b>16</b>                | <b>17</b>       | <b>66</b>          | <b>1</b>     |
| Nord-est                              | 16                 | 22              | 61                 | 1            | 15   | 24              | 60                 | 1            | 19                       | 16              | 64                 | 1            |
| Nord-ouest                            | 12                 | 20              | 67                 | 1            | 9  | 21              | 68                 | 2            | 13                       | 18              | 68                 | 1            |
| Sud-ouest                             | 17                 | 20              | 61                 | 2            | 13   | 21              | 65                 | 1            | 18                       | 19              | 61                 | 2            |
| Sud-est                               | 12                 | 20              | 67                 | 1            | 11   | 23              | 65                 | 1            | 15                       | 17              | 67                 | 1            |

\* Résultats à interpréter avec prudence compte-tenu des effectifs de répondants

# Détail des résultats

## Selon la préférence partisane et le vote à la présidentielle

Selon vous, lequel des deux est le plus crédible sur chacun des domaines politiques suivants... ?

| En %                                       | L'éducation        |                 |                    |              | L'écologie, la protection de l'environnement |                 |                    |              | Le système des retraites |                 |                    |              |
|--|--------------------|-----------------|--------------------|--------------|--|-----------------|--------------------|--------------|--------------------------|-----------------|--------------------|--------------|
|  | Jean-Luc Mélenchon | François Ruffin | Ni l'un ni l'autre | Sans opinion | Jean-Luc Mélenchon                           | François Ruffin | Ni l'un ni l'autre | Sans opinion | Jean-Luc Mélenchon       | François Ruffin | Ni l'un ni l'autre | Sans opinion |
| <b>Ensemble</b>                            | <b>15</b>          | <b>21</b>       | <b>63</b>          | <b>1</b>     | <b>13</b>                                    | <b>23</b>       | <b>63</b>          | <b>1</b>     | <b>17</b>                | <b>18</b>       | <b>64</b>          | <b>1</b>     |
| <b>PREFÉRENCE PARTISANE</b>                |                    |                 |                    |              |  |                 |                    |              |                          |                 |                    |              |
| <b>TOTAL GAUCHE</b>                        | <b>31</b>          | <b>34</b>       | <b>34</b>          | <b>1</b>     | <b>26</b>                                    | <b>38</b>       | <b>35</b>          | <b>1</b>     | <b>33</b>                | <b>31</b>       | <b>35</b>          | <b>1</b>     |
| La France Insoumise                        | 50                 | 40              | 10                 | 0            | 37   | 44              | 18                 | 1            | 51                       | 38              | 11                 | 0            |
| Europe Ecologie-Les Verts / Génération.s   | 22                 | 32              | 45                 | 1            | 19   | 40              | 40                 | 1            | 26                       | 30              | 43                 | 1            |
| Le Parti socialiste                        | 20                 | 28              | 51                 | 1            | 19   | 29              | 51                 | 1            | 21                       | 22              | 56                 | 1            |
| <b>TOTAL LREM ET ALLIÉS</b>                | <b>7</b>           | <b>24</b>       | <b>69</b>          | <b>0</b>     | <b>10</b>                                    | <b>22</b>       | <b>67</b>          | <b>1</b>     | <b>8</b>                 | <b>17</b>       | <b>74</b>          | <b>1</b>     |
| La République en Marche !                  | 9                  | 21              | 70                 | 0            | 11   | 19              | 69                 | 1            | 9                        | 14              | 77                 | 0            |
| <b>TOTAL DROITE</b>                        | <b>5</b>           | <b>15</b>       | <b>80</b>          | <b>0</b>     | <b>7</b>                                     | <b>26</b>       | <b>65</b>          | <b>2</b>     | <b>6</b>                 | <b>13</b>       | <b>81</b>          | <b>0</b>     |
| Les Républicains                           | 6                  | 12              | 82                 | 0            | 8  | 24              | 66                 | 2            | 7                        | 12              | 81                 | 0            |
| <b>TOTAL RN/R!</b>                         | <b>11</b>          | <b>21</b>       | <b>68</b>          | <b>0</b>     | <b>11</b>                                    | <b>21</b>       | <b>68</b>          | <b>0</b>     | <b>15</b>                | <b>18</b>       | <b>67</b>          | <b>0</b>     |
| Le Rassemblement National                  | 12                 | 20              | 68                 | 0            | 12   | 21              | 67                 | 0            | 18                       | 15              | 67                 | 0            |
| Reconquête! (*)                            | 4                  | 19              | 77                 | 0            | 6  | 12              | 82                 | 0            | 3                        | 26              | 71                 | 0            |
| <b>Sans préférence partisane</b>           | <b>11</b>          | <b>13</b>       | <b>74</b>          | <b>2</b>     | <b>8</b>                                     | <b>15</b>       | <b>75</b>          | <b>2</b>     | <b>12</b>                | <b>11</b>       | <b>75</b>          | <b>2</b>     |
| <b>VOTE PRÉSIDENTIELLE 2022 (1ER TOUR)</b> |                    |                 |                    |              |  |                 |                    |              |                          |                 |                    |              |
| Jean-Luc MELENCHON                         | 41                 | 38              | 21                 | 0            | 30   | 42              | 28                 | 0            | 41                       | 35              | 23                 | 1            |
| Yannick JADOT (*)                          | 13                 | 41              | 46                 | 0            | 12   | 53              | 34                 | 1            | 18                       | 37              | 45                 | 0            |
| Emmanuel MACRON                            | 7                  | 18              | 74                 | 1            | 7  | 20              | 72                 | 1            | 7                        | 12              | 80                 | 1            |
| Valérie PECRESSE (*)                       | 7                  | 18              | 75                 | 0            | 3  | 21              | 76                 | 0            | 7                        | 11              | 81                 | 1            |
| Marine LE PEN                              | 11                 | 17              | 71                 | 1            | 11   | 19              | 69                 | 1            | 16                       | 14              | 70                 | 0            |
| Éric ZEMMOUR (*)                           | 2                  | 17              | 79                 | 2            | 4  | 18              | 78                 | 0            | 4                        | 21              | 74                 | 1            |
| Abstention, vote blanc ou nul              | 11                 | 14              | 72                 | 3            | 10   | 16              | 70                 | 4            | 14                       | 11              | 72                 | 3            |
| <b>VOTE PRÉSIDENTIELLE 2022 (2ND TOUR)</b> |                    |                 |                    |              |  |                 |                    |              |                          |                 |                    |              |
| Emmanuel MACRON                            | 15                 | 23              | 61                 | 1            | 13   | 26              | 60                 | 1            | 16                       | 18              | 65                 | 1            |
| Marine LE PEN                              | 13                 | 21              | 65                 | 1            | 13   | 20              | 66                 | 1            | 18                       | 16              | 65                 | 1            |
| Abstention, vote blanc ou nul              | 16                 | 21              | 61                 | 2            | 12   | 24              | 62                 | 2            | 18                       | 19              | 61                 | 2            |

\* Résultats à interpréter avec prudence compte-tenu des effectifs de répondants

# Détail des résultats

## Par catégories sociodémographiques et professionnelles

Selon vous, lequel des deux est le plus crédible sur chacun des domaines politiques suivants... ?

| En %                                  | L'amélioration du système de santé |                 |                    |              | La laïcité         |                 |                    |              | La situation économique du pays |                 |                    |              |
|---------------------------------------|------------------------------------|-----------------|--------------------|--------------|--------------------|-----------------|--------------------|--------------|---------------------------------|-----------------|--------------------|--------------|
|                                       | Jean-Luc Mélenchon                 | François Ruffin | Ni l'un ni l'autre | Sans opinion | Jean-Luc Mélenchon | François Ruffin | Ni l'un ni l'autre | Sans opinion | Jean-Luc Mélenchon              | François Ruffin | Ni l'un ni l'autre | Sans opinion |
| <b>Ensemble</b>                       | <b>15</b>                          | <b>19</b>       | <b>65</b>          | <b>1</b>     | <b>15</b>          | <b>19</b>       | <b>65</b>          | <b>1</b>     | <b>16</b>                       | <b>15</b>       | <b>68</b>          | <b>1</b>     |
| <b>SEXE DU REpondANT</b>              |                                    |                 |                    |              |                    |                 |                    |              |                                 |                 |                    |              |
| Homme                                 | 15                                 | 24              | 60                 | 1            | 16                 | 23              | 60                 | 1            | 18                              | 18              | 63                 | 1            |
| Femme                                 | 14                                 | 15              | 70                 | 1            | 13                 | 15              | 71                 | 1            | 14                              | 11              | 74                 | 1            |
| <b>AGE DU REpondANT</b>               |                                    |                 |                    |              |                    |                 |                    |              |                                 |                 |                    |              |
| 18-24 ans (*)                         | 19                                 | 15              | 64                 | 2            | 24                 | 14              | 60                 | 2            | 24                              | 14              | 60                 | 2            |
| 25-34 ans                             | 17                                 | 16              | 67                 | 0            | 18                 | 16              | 65                 | 1            | 19                              | 13              | 67                 | 1            |
| 35-49 ans                             | 19                                 | 18              | 62                 | 1            | 16                 | 18              | 65                 | 1            | 19                              | 15              | 65                 | 1            |
| 50-64 ans                             | 14                                 | 23              | 62                 | 1            | 13                 | 23              | 63                 | 1            | 15                              | 17              | 67                 | 1            |
| 65 ans et plus                        | 8                                  | 20              | 70                 | 2            | 10                 | 19              | 70                 | 1            | 7                               | 13              | 79                 | 1            |
| <b>PROFESSION DU REpondANT</b>        |                                    |                 |                    |              |                    |                 |                    |              |                                 |                 |                    |              |
| <b>Actifs</b>                         | <b>17</b>                          | <b>20</b>       | <b>62</b>          | <b>1</b>     | <b>16</b>          | <b>20</b>       | <b>63</b>          | <b>1</b>     | <b>19</b>                       | <b>16</b>       | <b>64</b>          | <b>1</b>     |
| Artisan, commerçant (*)               | 18                                 | 18              | 64                 | 0            | 22                 | 17              | 61                 | 0            | 25                              | 9               | 66                 | 0            |
| <b>CSP+</b>                           | <b>15</b>                          | <b>24</b>       | <b>61</b>          | <b>0</b>     | <b>15</b>          | <b>25</b>       | <b>60</b>          | <b>0</b>     | <b>18</b>                       | <b>20</b>       | <b>62</b>          | <b>0</b>     |
| Cadre, profession intellectuelle sup. | 15                                 | 32              | 53                 | 0            | 17                 | 29              | 54                 | 0            | 21                              | 23              | 56                 | 0            |
| Profession intermédiaire              | 15                                 | 18              | 67                 | 0            | 15                 | 22              | 63                 | 0            | 16                              | 18              | 65                 | 1            |
| <b>CSP-</b>                           | <b>18</b>                          | <b>17</b>       | <b>64</b>          | <b>1</b>     | <b>16</b>          | <b>15</b>       | <b>67</b>          | <b>2</b>     | <b>18</b>                       | <b>14</b>       | <b>66</b>          | <b>2</b>     |
| Employé                               | 16                                 | 15              | 68                 | 1            | 14                 | 15              | 70                 | 1            | 17                              | 13              | 69                 | 1            |
| Ouvrier                               | 21                                 | 19              | 58                 | 2            | 19                 | 16              | 63                 | 2            | 21                              | 15              | 62                 | 2            |
| <b>Inactifs</b>                       | <b>11</b>                          | <b>18</b>       | <b>69</b>          | <b>2</b>     | <b>13</b>          | <b>18</b>       | <b>68</b>          | <b>1</b>     | <b>11</b>                       | <b>13</b>       | <b>75</b>          | <b>1</b>     |
| Retraité                              | 8                                  | 20              | 70                 | 2            | 10                 | 20              | 69                 | 1            | 8                               | 14              | 77                 | 1            |
| Autre Inactif                         | 17                                 | 15              | 67                 | 1            | 20                 | 14              | 65                 | 1            | 18                              | 10              | 70                 | 2            |
| <b>CATEGORIE D'AGGLOMERATION</b>      |                                    |                 |                    |              |                    |                 |                    |              |                                 |                 |                    |              |
| <b>Communes rurales</b>               | <b>15</b>                          | <b>18</b>       | <b>65</b>          | <b>2</b>     | <b>15</b>          | <b>17</b>       | <b>67</b>          | <b>1</b>     | <b>14</b>                       | <b>13</b>       | <b>72</b>          | <b>1</b>     |
| <b>Communes urbaines de province</b>  | <b>13</b>                          | <b>19</b>       | <b>67</b>          | <b>1</b>     | <b>13</b>          | <b>19</b>       | <b>67</b>          | <b>1</b>     | <b>14</b>                       | <b>15</b>       | <b>70</b>          | <b>1</b>     |
| De 2.000 à moins de 20.000 hab.       | 15                                 | 15              | 69                 | 1            | 14                 | 15              | 70                 | 1            | 16                              | 12              | 71                 | 1            |
| De 20.000 à moins de 100.000 hab.     | 13                                 | 18              | 68                 | 1            | 12                 | 18              | 69                 | 1            | 14                              | 14              | 71                 | 1            |
| 100.000 hab. et plus                  | 12                                 | 22              | 65                 | 1            | 13                 | 21              | 64                 | 2            | 13                              | 17              | 69                 | 1            |
| <b>Agglomération parisienne</b>       | <b>18</b>                          | <b>22</b>       | <b>59</b>          | <b>1</b>     | <b>22</b>          | <b>21</b>       | <b>57</b>          | <b>0</b>     | <b>24</b>                       | <b>16</b>       | <b>59</b>          | <b>1</b>     |
| <b>REGION DE RESIDENCE (UDAS)</b>     |                                    |                 |                    |              |                    |                 |                    |              |                                 |                 |                    |              |
| <b>Région parisienne</b>              | <b>19</b>                          | <b>21</b>       | <b>59</b>          | <b>1</b>     | <b>21</b>          | <b>20</b>       | <b>59</b>          | <b>0</b>     | <b>23</b>                       | <b>17</b>       | <b>59</b>          | <b>1</b>     |
| <b>Province</b>                       | <b>13</b>                          | <b>19</b>       | <b>67</b>          | <b>1</b>     | <b>13</b>          | <b>19</b>       | <b>67</b>          | <b>1</b>     | <b>14</b>                       | <b>14</b>       | <b>71</b>          | <b>1</b>     |
| Nord-est                              | 16                                 | 20              | 63                 | 1            | 15                 | 19              | 65                 | 1            | 14                              | 16              | 69                 | 1            |
| Nord-ouest                            | 12                                 | 17              | 70                 | 1            | 12                 | 16              | 70                 | 2            | 12                              | 14              | 73                 | 1            |
| Sud-ouest                             | 15                                 | 19              | 64                 | 2            | 14                 | 24              | 61                 | 1            | 18                              | 15              | 65                 | 2            |
| Sud-est                               | 13                                 | 19              | 67                 | 1            | 13                 | 18              | 68                 | 1            | 13                              | 13              | 73                 | 1            |

\* Résultats à interpréter avec prudence compte-tenu des effectifs de répondants



# Détail des résultats

## Selon la préférence partisane et le vote à la présidentielle

Selon vous, lequel des deux est le plus crédible sur chacun des domaines politiques suivants... ?

| En %                                       | L'amélioration du système de santé |                 |                    |              | La laïcité         |                 |                    |              | La situation économique du pays |                 |                    |              |
|--|------------------------------------|-----------------|--------------------|--------------|--------------------|-----------------|--------------------|--------------|---------------------------------|-----------------|--------------------|--------------|
|  | Jean-Luc Mélenchon                 | François Ruffin | Ni l'un ni l'autre | Sans opinion | Jean-Luc Mélenchon | François Ruffin | Ni l'un ni l'autre | Sans opinion | Jean-Luc Mélenchon              | François Ruffin | Ni l'un ni l'autre | Sans opinion |
| <b>Ensemble</b>                            | <b>15</b>                          | <b>19</b>       | <b>65</b>          | <b>1</b>     | <b>15</b>          | <b>19</b>       | <b>65</b>          | <b>1</b>     | <b>16</b>                       | <b>15</b>       | <b>68</b>          | <b>1</b>     |
| <b>PREFÉRENCE PARTISANE</b>                |                                    |                 |                    |              |                    |                 |                    |              |                                 |                 |                    |              |
| <b>TOTAL GAUCHE</b>                        | <b>32</b>                          | <b>29</b>       | <b>38</b>          | <b>1</b>     | <b>31</b>          | <b>33</b>       | <b>35</b>          | <b>1</b>     | <b>36</b>                       | <b>22</b>       | <b>41</b>          | <b>1</b>     |
| La France Insoumise                        | 49                                 | 36              | 14                 | 1            | 54                 | 37              | 8                  | 1            | 60                              | 28              | 12                 | 0            |
| Europe Ecologie-Les Verts / Génération.s   | 20                                 | 30              | 49                 | 1            | 20                 | 32              | 46                 | 2            | 26                              | 18              | 55                 | 1            |
| Le Parti socialiste                        | 26                                 | 18              | 54                 | 2            | 19                 | 29              | 51                 | 1            | 20                              | 19              | 60                 | 1            |
| <b>TOTAL LREM ET ALLIÉS</b>                | <b>7</b>                           | <b>21</b>       | <b>72</b>          | <b>0</b>     | <b>8</b>           | <b>26</b>       | <b>66</b>          | <b>0</b>     | <b>8</b>                        | <b>17</b>       | <b>75</b>          | <b>0</b>     |
| La République en Marche !                  | 7                                  | 21              | 72                 | 0            | 10                 | 20              | 70                 | 0            | 7                               | 18              | 75                 | 0            |
| <b>TOTAL DROITE</b>                        | <b>5</b>                           | <b>19</b>       | <b>75</b>          | <b>1</b>     | <b>6</b>           | <b>14</b>       | <b>80</b>          | <b>0</b>     | <b>5</b>                        | <b>10</b>       | <b>85</b>          | <b>0</b>     |
| Les Républicains                           | 5                                  | 16              | 78                 | 1            | 7                  | 13              | 80                 | 0            | 5                               | 11              | 84                 | 0            |
| <b>TOTAL RN/R!</b>                         | <b>12</b>                          | <b>19</b>       | <b>69</b>          | <b>0</b>     | <b>11</b>          | <b>16</b>       | <b>73</b>          | <b>0</b>     | <b>11</b>                       | <b>16</b>       | <b>73</b>          | <b>0</b>     |
| Le Rassemblement National                  | 14                                 | 18              | 68                 | 0            | 11                 | 15              | 74                 | 0            | 11                              | 15              | 74                 | 0            |
| Reconquête! (*)                            | 2                                  | 15              | 83                 | 0            | 7                  | 14              | 79                 | 0            | 11                              | 13              | 76                 | 0            |
| <b>Sans préférence partisane</b>           | <b>10</b>                          | <b>12</b>       | <b>76</b>          | <b>2</b>     | <b>10</b>          | <b>11</b>       | <b>77</b>          | <b>2</b>     | <b>10</b>                       | <b>10</b>       | <b>78</b>          | <b>2</b>     |
| <b>VOTE PRÉSIDENTIELLE 2022 (1ER TOUR)</b> |                                    |                 |                    |              |                    |                 |                    |              |                                 |                 |                    |              |
| Jean-Luc MELENCHON                         | 40                                 | 33              | 26                 | 1            | 39                 | 34              | 27                 | 0            | 44                              | 27              | 29                 | 0            |
| Yannick JADOT (*)                          | 16                                 | 39              | 45                 | 0            | 18                 | 42              | 40                 | 0            | 16                              | 31              | 53                 | 0            |
| Emmanuel MACRON                            | 6                                  | 17              | 76                 | 1            | 7                  | 17              | 76                 | 0            | 6                               | 12              | 82                 | 0            |
| Valérie PECRESSE (*)                       | 3                                  | 19              | 78                 | 0            | 6                  | 18              | 76                 | 0            | 5                               | 14              | 81                 | 0            |
| Marine LE PEN                              | 13                                 | 16              | 70                 | 1            | 10                 | 13              | 76                 | 1            | 11                              | 12              | 76                 | 1            |
| Éric ZEMMOUR (*)                           | 3                                  | 14              | 83                 | 0            | 9                  | 11              | 80                 | 0            | 4                               | 13              | 83                 | 0            |
| Abstention, vote blanc ou nul              | 9                                  | 15              | 73                 | 3            | 12                 | 13              | 72                 | 3            | 13                              | 9               | 75                 | 3            |
| <b>VOTE PRÉSIDENTIELLE 2022 (2ND TOUR)</b> |                                    |                 |                    |              |                    |                 |                    |              |                                 |                 |                    |              |
| Emmanuel MACRON                            | 15                                 | 21              | 63                 | 1            | 14                 | 23              | 62                 | 1            | 14                              | 16              | 69                 | 1            |
| Marine LE PEN                              | 14                                 | 18              | 67                 | 1            | 14                 | 16              | 69                 | 1            | 14                              | 13              | 72                 | 1            |
| Abstention, vote blanc ou nul              | 14                                 | 21              | 63                 | 2            | 17                 | 18              | 63                 | 2            | 20                              | 15              | 63                 | 2            |

\* Résultats à interpréter avec prudence compte-tenu des effectifs de répondants

# Détail des résultats

## Par catégories sociodémographiques et professionnelles

Selon vous, lequel des deux est le plus crédible sur chacun des domaines politiques suivants... ?

| En %                                  | La sécurité        |                 |                    |              | Les relations internationales, la gestion des conflits internationaux |                 |                    |              | La gestion de l'immigration |                 |                    |              |
|---------------------------------------|--------------------|-----------------|--------------------|--------------|---|-----------------|--------------------|--------------|-----------------------------|-----------------|--------------------|--------------|
|                                       | Jean-Luc Mélenchon | François Ruffin | Ni l'un ni l'autre | Sans opinion | Jean-Luc Mélenchon  | François Ruffin | Ni l'un ni l'autre | Sans opinion | Jean-Luc Mélenchon          | François Ruffin | Ni l'un ni l'autre | Sans opinion |
| <b>Ensemble</b>                       | <b>15</b>          | <b>15</b>       | <b>69</b>          | <b>1</b>     | <b>14</b>   | <b>14</b>       | <b>71</b>          | <b>1</b>     | <b>13</b>                   | <b>14</b>       | <b>72</b>          | <b>1</b>     |
| <b>SEXE DU REpondANT</b>              |                    |                 |                    |              |   |                 |                    |              |                             |                 |                    |              |
| Homme                                 | 18                 | 18              | 63                 | 1            | 17  | 16              | 66                 | 1            | 15                          | 18              | 66                 | 1            |
| Femme                                 | 12                 | 12              | 75                 | 1            | 12  | 11              | 75                 | 2            | 12                          | 11              | 76                 | 1            |
| <b>AGE DU REpondANT</b>               |                    |                 |                    |              |   |                 |                    |              |                             |                 |                    |              |
| 18-24 ans (*)                         | 22                 | 11              | 64                 | 3            | 18  | 12              | 67                 | 3            | 21                          | 14              | 63                 | 2            |
| 25-34 ans                             | 21                 | 14              | 64                 | 1            | 19  | 14              | 66                 | 1            | 17                          | 14              | 68                 | 1            |
| 35-49 ans                             | 20                 | 12              | 68                 | 0            | 18  | 13              | 68                 | 1            | 18                          | 13              | 68                 | 1            |
| 50-64 ans                             | 13                 | 18              | 68                 | 1            | 14  | 16              | 69                 | 1            | 11                          | 18              | 70                 | 1            |
| 65 ans et plus                        | 7                  | 16              | 76                 | 1            | 5   | 12              | 81                 | 2            | 6                           | 11              | 82                 | 1            |
| <b>PROFESSION DU REpondANT</b>        |                    |                 |                    |              |   |                 |                    |              |                             |                 |                    |              |
| <b>Actifs</b>                         | <b>19</b>          | <b>15</b>       | <b>65</b>          | <b>1</b>     | <b>18</b>   | <b>15</b>       | <b>66</b>          | <b>1</b>     | <b>16</b>                   | <b>16</b>       | <b>67</b>          | <b>1</b>     |
| Artisan, commerçant (*)               | 26                 | 7               | 67                 | 0            | 14  | 16              | 70                 | 0            | 17                          | 14              | 68                 | 1            |
| <b>CSP+</b>                           | <b>18</b>          | <b>19</b>       | <b>63</b>          | <b>0</b>     | <b>19</b>   | <b>16</b>       | <b>64</b>          | <b>1</b>     | <b>14</b>                   | <b>19</b>       | <b>67</b>          | <b>0</b>     |
| Cadre, profession intellectuelle sup. | 23                 | 16              | 61                 | 0            | 22  | 20              | 58                 | 0            | 18                          | 19              | 63                 | 0            |
| Profession intermédiaire              | 14                 | 21              | 65                 | 0            | 17  | 13              | 69                 | 1            | 12                          | 18              | 70                 | 0            |
| <b>CSP-</b>                           | <b>20</b>          | <b>13</b>       | <b>65</b>          | <b>2</b>     | <b>17</b>   | <b>14</b>       | <b>67</b>          | <b>2</b>     | <b>18</b>                   | <b>14</b>       | <b>66</b>          | <b>2</b>     |
| Employé                               | 17                 | 12              | 70                 | 1            | 16  | 13              | 70                 | 1            | 16                          | 13              | 70                 | 1            |
| Ouvrier                               | 24                 | 14              | 60                 | 2            | 19  | 15              | 64                 | 2            | 21                          | 16              | 62                 | 1            |
| <b>Inactifs</b>                       | <b>10</b>          | <b>14</b>       | <b>75</b>          | <b>1</b>     | <b>9</b>  | <b>11</b>       | <b>78</b>          | <b>2</b>     | <b>9</b>                    | <b>12</b>       | <b>78</b>          | <b>1</b>     |
| Retraité                              | 7                  | 17              | 75                 | 1            | 6   | 12              | 80                 | 2            | 6                           | 11              | 82                 | 1            |
| Autre Inactif                         | 15                 | 9               | 74                 | 2            | 14  | 10              | 74                 | 2            | 16                          | 12              | 71                 | 1            |
| <b>CATEGORIE D'AGGLOMERATION</b>      |                    |                 |                    |              |   |                 |                    |              |                             |                 |                    |              |
| <b>Communes rurales</b>               | <b>14</b>          | <b>15</b>       | <b>70</b>          | <b>1</b>     | <b>11</b>   | <b>15</b>       | <b>73</b>          | <b>1</b>     | <b>12</b>                   | <b>12</b>       | <b>74</b>          | <b>2</b>     |
| <b>Communes urbaines de province</b>  | <b>15</b>          | <b>14</b>       | <b>70</b>          | <b>1</b>     | <b>13</b>   | <b>13</b>       | <b>72</b>          | <b>2</b>     | <b>13</b>                   | <b>14</b>       | <b>72</b>          | <b>1</b>     |
| De 2.000 à moins de 20.000 hab.       | 14                 | 13              | 72                 | 1            | 13  | 10              | 75                 | 2            | 15                          | 11              | 73                 | 1            |
| De 20.000 à moins de 100.000 hab.     | 15                 | 16              | 68                 | 1            | 13  | 16              | 70                 | 1            | 12                          | 16              | 71                 | 1            |
| 100.000 hab. et plus                  | 15                 | 14              | 70                 | 1            | 14  | 14              | 71                 | 1            | 12                          | 15              | 72                 | 1            |
| <b>Agglomération parisienne</b>       | <b>20</b>          | <b>15</b>       | <b>64</b>          | <b>1</b>     | <b>21</b>   | <b>13</b>       | <b>65</b>          | <b>1</b>     | <b>17</b>                   | <b>16</b>       | <b>66</b>          | <b>1</b>     |
| <b>REGION DE RESIDENCE (UDAS)</b>     |                    |                 |                    |              |   |                 |                    |              |                             |                 |                    |              |
| <b>Région parisienne</b>              | <b>19</b>          | <b>15</b>       | <b>65</b>          | <b>1</b>     | <b>20</b>   | <b>13</b>       | <b>66</b>          | <b>1</b>     | <b>17</b>                   | <b>16</b>       | <b>66</b>          | <b>1</b>     |
| <b>Province</b>                       | <b>14</b>          | <b>15</b>       | <b>70</b>          | <b>1</b>     | <b>13</b>   | <b>14</b>       | <b>72</b>          | <b>1</b>     | <b>12</b>                   | <b>14</b>       | <b>73</b>          | <b>1</b>     |
| Nord-est                              | 17                 | 17              | 65                 | 1            | 15  | 14              | 70                 | 1            | 14                          | 16              | 69                 | 1            |
| Nord-ouest                            | 13                 | 15              | 70                 | 2            | 12  | 13              | 73                 | 2            | 13                          | 14              | 72                 | 1            |
| Sud-ouest                             | 14                 | 17              | 68                 | 1            | 15  | 17              | 67                 | 1            | 10                          | 15              | 73                 | 2            |
| Sud-est                               | 14                 | 11              | 74                 | 1            | 11  | 13              | 75                 | 1            | 12                          | 11              | 76                 | 1            |

\* Résultats à interpréter avec prudence compte-tenu des effectifs de répondants

# Détail des résultats

## Selon la préférence partisane et le vote à la présidentielle

Selon vous, lequel des deux est le plus crédible sur chacun des domaines politiques suivants... ?

| En %                                       | La sécurité        |                 |                    |              | Les relations internationales, la gestion des conflits internationaux |                 |                    |              | La gestion de l'immigration |                 |                    |              |
|--|--------------------|-----------------|--------------------|--------------|---|-----------------|--------------------|--------------|-----------------------------|-----------------|--------------------|--------------|
|  | Jean-Luc Mélenchon | François Ruffin | Ni l'un ni l'autre | Sans opinion | Jean-Luc Mélenchon  | François Ruffin | Ni l'un ni l'autre | Sans opinion | Jean-Luc Mélenchon          | François Ruffin | Ni l'un ni l'autre | Sans opinion |
| <b>Ensemble</b>                            | <b>15</b>          | <b>15</b>       | <b>69</b>          | <b>1</b>     | <b>14</b>   | <b>14</b>       | <b>71</b>          | <b>1</b>     | <b>13</b>                   | <b>14</b>       | <b>72</b>          | <b>1</b>     |
| <b>PREFÉRENCE PARTISANE</b>                |                    |                 |                    |              |   |                 |                    |              |                             |                 |                    |              |
| <b>TOTAL GAUCHE</b>                        | <b>33</b>          | <b>24</b>       | <b>42</b>          | <b>1</b>     | <b>31</b>   | <b>24</b>       | <b>44</b>          | <b>1</b>     | <b>26</b>                   | <b>27</b>       | <b>46</b>          | <b>1</b>     |
| La France Insoumise                        | 51                 | 33              | 15                 | 1            | 53  | 30              | 17                 | 0            | 43                          | 33              | 23                 | 1            |
| Europe Ecologie-Les Verts / Génération.s   | 23                 | 18              | 58                 | 1            | 20  | 23              | 54                 | 3            | 20                          | 24              | 55                 | 1            |
| Le Parti socialiste                        | 19                 | 21              | 59                 | 1            | 17  | 18              | 64                 | 1            | 18                          | 19              | 62                 | 1            |
| <b>TOTAL LREM ET ALLIÉS</b>                | <b>10</b>          | <b>14</b>       | <b>76</b>          | <b>0</b>     | <b>10</b>   | <b>13</b>       | <b>77</b>          | <b>0</b>     | <b>9</b>                    | <b>13</b>       | <b>77</b>          | <b>1</b>     |
| La République en Marche !                  | 10                 | 11              | 79                 | 0            | 9   | 14              | 77                 | 0            | 10                          | 11              | 78                 | 1            |
| <b>TOTAL DROITE</b>                        | <b>6</b>           | <b>16</b>       | <b>78</b>          | <b>0</b>     | <b>6</b>  | <b>8</b>        | <b>86</b>          | <b>0</b>     | <b>4</b>                    | <b>12</b>       | <b>83</b>          | <b>1</b>     |
| Les Républicains                           | 7                  | 14              | 79                 | 0            | 6   | 8               | 86                 | 0            | 4                           | 12              | 84                 | 0            |
| <b>TOTAL RN/R!</b>                         | <b>12</b>          | <b>14</b>       | <b>74</b>          | <b>0</b>     | <b>10</b>   | <b>15</b>       | <b>74</b>          | <b>1</b>     | <b>10</b>                   | <b>12</b>       | <b>78</b>          | <b>0</b>     |
| Le Rassemblement National                  | 12                 | 13              | 75                 | 0            | 10  | 15              | 74                 | 1            | 11                          | 10              | 79                 | 0            |
| Reconquête! (*)                            | 10                 | 18              | 72                 | 0            | 10  | 11              | 79                 | 0            | 5                           | 14              | 81                 | 0            |
| <b>Sans préférence partisane</b>           | <b>10</b>          | <b>9</b>        | <b>79</b>          | <b>2</b>     | <b>9</b>  | <b>8</b>        | <b>81</b>          | <b>2</b>     | <b>10</b>                   | <b>9</b>        | <b>80</b>          | <b>1</b>     |
| <b>VOTE PRÉSIDENTIELLE 2022 (1ER TOUR)</b> |                    |                 |                    |              |   |                 |                    |              |                             |                 |                    |              |
| Jean-Luc MELENCHON                         | 39                 | 29              | 32                 | 0            | 37  | 27              | 35                 | 1            | 33                          | 31              | 36                 | 0            |
| Yannick JADOT (*)                          | 16                 | 32              | 52                 | 0            | 13  | 27              | 58                 | 2            | 12                          | 33              | 55                 | 0            |
| Emmanuel MACRON                            | 7                  | 13              | 79                 | 1            | 6   | 10              | 84                 | 0            | 7                           | 10              | 82                 | 1            |
| Valérie PECRESSE (*)                       | 4                  | 13              | 83                 | 0            | 4   | 11              | 85                 | 0            | 4                           | 10              | 85                 | 1            |
| Marine LE PEN                              | 11                 | 10              | 78                 | 1            | 10  | 12              | 77                 | 1            | 11                          | 9               | 79                 | 1            |
| Éric ZEMMOUR (*)                           | 5                  | 11              | 83                 | 1            | 7   | 10              | 83                 | 0            | 4                           | 6               | 90                 | 0            |
| Abstention, vote blanc ou nul              | 13                 | 10              | 74                 | 3            | 11  | 9               | 76                 | 4            | 8                           | 12              | 77                 | 3            |
| <b>VOTE PRÉSIDENTIELLE 2022 (2ND TOUR)</b> |                    |                 |                    |              |   |                 |                    |              |                             |                 |                    |              |
| Emmanuel MACRON                            | 14                 | 19              | 66                 | 1            | 13  | 15              | 71                 | 1            | 12                          | 17              | 70                 | 1            |
| Marine LE PEN                              | 14                 | 13              | 72                 | 1            | 12  | 15              | 72                 | 1            | 13                          | 11              | 75                 | 1            |
| Abstention, vote blanc ou nul              | 17                 | 13              | 68                 | 2            | 16  | 13              | 69                 | 2            | 12                          | 15              | 71                 | 2            |

\* Résultats à interpréter avec prudence compte-tenu des effectifs de répondants

# Détail des résultats

## Par catégories sociodémographiques et professionnelles

Selon vous, qui serait le meilleur candidat pour représenter la gauche à la prochaine élection présidentielle ?

| En %                                  | Jean-Luc Mélenchon | François Ruffin | Sans opinion |
|---------------------------------------|--------------------|-----------------|--------------|
| <b>Ensemble</b>                       | <b>33</b>          | <b>59</b>       | <b>8</b>     |
| <b>SEXE DU REpondANT</b>              |                    |                 |              |
| Homme                                 | 32                 | 61              | 7            |
| Femme                                 | 34                 | 57              | 9            |
| <b>AGE DU REpondANT</b>               |                    |                 |              |
| 18-24 ans (*)                         | 62                 | 33              | 5            |
| 25-34 ans                             | 48                 | 47              | 5            |
| 35-49 ans                             | 38                 | 56              | 6            |
| 50-64 ans                             | 24                 | 68              | 8            |
| 65 ans et plus                        | 16                 | 72              | 12           |
| <b>PROFESSION DU REpondANT</b>        |                    |                 |              |
| <b>Actifs</b>                         | <b>38</b>          | <b>56</b>       | <b>6</b>     |
| Artisan, commerçant (*)               | 33                 | 59              | 8            |
| <b>CSP+</b>                           | <b>36</b>          | <b>60</b>       | <b>4</b>     |
| Cadre, profession intellectuelle sup. | 33                 | 63              | 4            |
| Profession intermédiaire              | 38                 | 58              | 4            |
| <b>CSP-</b>                           | <b>41</b>          | <b>52</b>       | <b>7</b>     |
| Employé                               | 42                 | 52              | 6            |
| Ouvrier                               | 40                 | 53              | 7            |
| <b>Inactifs</b>                       | <b>26</b>          | <b>64</b>       | <b>10</b>    |
| Retraité                              | 16                 | 72              | 12           |
| Autre Inactif                         | 47                 | 46              | 7            |
| <b>CATEGORIE D'AGGLOMERATION</b>      |                    |                 |              |
| <b>Communes rurales</b>               | <b>31</b>          | <b>62</b>       | <b>7</b>     |
| <b>Communes urbaines de province</b>  | <b>32</b>          | <b>59</b>       | <b>9</b>     |
| De 2.000 à moins de 20.000 hab.       | 35                 | 58              | 7            |
| De 20.000 à moins de 100.000 hab.     | 28                 | 62              | 10           |
| 100.000 hab. et plus                  | 33                 | 58              | 9            |
| <b>Agglomération parisienne</b>       | <b>38</b>          | <b>58</b>       | <b>4</b>     |
| <b>RÉGION DE RESIDENCE (UDAS)</b>     |                    |                 |              |
| <b>Région parisienne</b>              | <b>39</b>          | <b>57</b>       | <b>4</b>     |
| <b>Province</b>                       | <b>32</b>          | <b>60</b>       | <b>8</b>     |
| Nord-est                              | 33                 | 61              | 6            |
| Nord-ouest                            | 32                 | 60              | 8            |
| Sud-ouest                             | 32                 | 62              | 6            |
| Sud-est                               | 30                 | 58              | 12           |

\* Résultats à interpréter avec prudence compte-tenu des effectifs de répondants

# Détail des résultats

## Selon la préférence partisane et le vote à la présidentielle

Selon vous, qui serait le meilleur candidat pour représenter la gauche à la prochaine élection présidentielle ?

| En %                                       | Jean-Luc Mélenchon | François Ruffin | Sans opinion |
|--|--------------------|-----------------|--------------|
| <b>Ensemble</b>                            | <b>33</b>          | <b>59</b>       | <b>8</b>     |
| <b>PREFÉRENCE PARTISANE</b>                |                    |                 |              |
| <b>TOTAL GAUCHE</b>                        | <b>45</b>          | <b>53</b>       | <b>2</b>     |
| La France Insoumise                        | 62                 | 37              | 1            |
| Europe Ecologie-Les Verts / Génération.s   | 39                 | 57              | 4            |
| Le Parti socialiste                        | 35                 | 62              | 3            |
| <b>TOTAL LREM ET ALLIÉS</b>                | <b>17</b>          | <b>76</b>       | <b>7</b>     |
| La République en Marche !                  | 19                 | 74              | 7            |
| <b>TOTAL DROITE</b>                        | <b>13</b>          | <b>77</b>       | <b>10</b>    |
| Les Républicains                           | 14                 | 76              | 10           |
| <b>TOTAL RN/R!</b>                         | <b>30</b>          | <b>63</b>       | <b>7</b>     |
| Le Rassemblement National                  | 31                 | 62              | 7            |
| Reconquête! (*)                            | 25                 | 67              | 8            |
| <b>Sans préférence partisane</b>           | <b>34</b>          | <b>55</b>       | <b>11</b>    |
| <b>VOTE PRÉSIDENTIELLE 2022 (1ER TOUR)</b> |                    |                 |              |
| Jean-Luc MELENCHON                         | 55                 | 44              | 1            |
| Yannick JADOT (*)                          | 26                 | 71              | 3            |
| Emmanuel MACRON                            | 16                 | 75              | 9            |
| Valérie PECRESSE (*)                       | 15                 | 71              | 14           |
| Marine LE PEN                              | 31                 | 62              | 7            |
| Éric ZEMMOUR (*)                           | 17                 | 72              | 11           |
| Abstention, vote blanc ou nul              | 33                 | 55              | 12           |
| <b>VOTE PRÉSIDENTIELLE 2022 (2ND TOUR)</b> |                    |                 |              |
| Emmanuel MACRON                            | 25                 | 68              | 7            |
| Marine LE PEN                              | 31                 | 61              | 8            |
| Abstention, vote blanc ou nul              | 35                 | 56              | 9            |

\* Résultats à interpréter avec prudence compte-tenu des effectifs de répondants

—  
11 rue de Rouvray  
92200 Neuilly sur Seine / FR  
Tél. +33 (0)1 57 64 01 60  
@elabe\_fr  
[www.elabe.fr](http://www.elabe.fr)

—  
ELABE

