

# Les Echos



## L'OBSERVATOIRE POLITIQUE

—  
Baromètre ELABE pour LES ECHOS et RADIO CLASSIQUE  
3 novembre 2022  
—

ELABE

# Fiche technique

---

## Interrogation

- Echantillon de **1 006** personnes représentatif de la population française âgée de 18 ans et plus.

## Constitution de l'échantillon

- La représentativité de l'échantillon a été assurée selon la **méthode des quotas** appliquée aux variables suivantes : sexe, âge et profession de l'interviewé après stratification par région et catégorie d'agglomération.

## Mode de recueil et dates de terrain

- Interrogation par Internet du **31 octobre au 2 novembre 2022**.



## Marges d'erreur

Pour un échantillon de 1 000 personnes, les marges d'erreur sont les suivantes avec un niveau de confiance de 95% :

Pour un pourcentage de :	La marge d'erreur est de :	Le résultat réel se situe dans une fourchette entre :
5%	+/- 1.4	3.6 et 6.4
10%	+/- 1.9	8.1 et 11.9
15%	+/- 2.2	12.8 et 17.2
20%	+/- 2.5	17.5 et 22.5
25%	+/- 2.7	22.3 et 27.7
30%	+/- 2.8	27.2 et 32.8
35%	+/- 3	32 et 38
40%	+/- 3	37 et 43
45%	+/- 3.1	41.9 et 48.1
50%	+/- 3.1	46.9 et 53.1
55%	+/- 3.1	51.9 et 58.1
60%	+/- 3	57 et 63
65%	+/- 3	62 et 68
70%	+/- 2.8	67.2 et 72.8
75%	+/- 2.7	72.3 et 77.7
80%	+/- 2.5	77.5 et 82.5
85%	+/- 2.2	82.8 et 87.2
90%	+/- 1.9	88.1 et 91.9
95%	+/- 1.4	93.6 et 96.4

### Exemple de lecture :

Pour un résultat observé de **25 %**, il y a 95% de chances pour que le résultat réel soit compris entre **22,3 %** et **27,7 %**.



# Principaux enseignements

## ➤ Après deux mois de baisse, la cote de confiance du président de la République se stabilise.

**32% (=) des Français** interrogés par Elabe pour Les Echos et Radio Classique accordent leur confiance au président de la République **pour affronter efficacement les problèmes qui se posent au pays**. Après un recul de 6 points en deux mois, la confiance accordée au président est stable, mais reste inférieure de deux points à son niveau enregistré pour la première mesure de son second mandat (34%). 32% correspond à la mesure la plus basse enregistrée par Emmanuel Macron depuis le début de la crise Covid ; ce point bas a plusieurs fois été atteint, notamment en juin 2022, en janvier 2022 et en décembre 2020.

Politiquement, le président de la République bénéficie d'une cote confiance toujours très solide au sein de son électorat (84%, +1). Ne dépassant pas 25%, elle est néanmoins en hausse dans les principaux électorats d'opposition – de celui de Jean-Luc Mélenchon (18%, +2) et de celui de Marine Le Pen (15%, +5) – ainsi que chez les abstentionnistes (25%, +4). Elle est fragile et en forte baisse dans l'électorat de Valérie Pécresse (25%, -6) et surtout d'Éric Zemmour (4%, -16).

Le clivage professionnel s'est fortement affaibli depuis le début du quinquennat : 37% des cadres font confiance à Emmanuel Macron, une proportion en baisse de 9 points en un mois et de 16 points en trois mois. Dans le même temps, 32% des professions intermédiaires (+4) et des catégories populaires (+6) font confiance au président de la République. **Le différentiel entre catégories supérieures (34%) et catégories populaires (32%) n'a jamais été aussi faible depuis le début du 1<sup>er</sup> quinquennat ; à titre d'exemple il était de 11 points en mai 2022 au début du 2<sup>nd</sup> quinquennat.**

Les différences générationnelles s'estompent également : 35% (-6 points) des 65 ans et plus et 39% des 18-24 ans (-2) accordent leur confiance au président. A l'inverse, la confiance à l'égard du président de la République se renforce auprès des 25-34 ans (32%, +6) et des 35-49 ans (34%, +6). Elle reste en revanche fragile auprès des 50-64 ans (28%, -2).

**Pour le deuxième mois consécutif, Elisabeth Borne enregistre un niveau de confiance en baisse : 27%** (-2 points en un mois et -6 points en deux mois). Si elle retrouve son niveau de confiance enregistré au moment de sa nomination (27% en juin 2022), le niveau de défiance a, lui, augmenté de 9 points sur la même période et atteint 60%, en raison d'une plus forte notoriété (« sans opinion » à 13%, en baisse de 9 points en 5 mois).

Politiquement, la confiance à l'égard de la Première ministre est quasi-stable auprès des électeurs d'Emmanuel Macron (70%, -1) ; elle retrouve auprès d'eux son niveau de juin 2022, lors de sa prise de fonction (70%). Elle baisse légèrement auprès des électeurs de Marine Le Pen (10%, -2) et progresse auprès des électeurs de Jean-Luc Mélenchon (18%, +5) et des abstentionnistes (20%, +3). Contrairement au président de la République, elle progresse chez les électeurs de Valérie Pécresse (41%, +7), mais baisse fortement chez ceux de Yannick Jadot (26%, -12).

Sociologiquement, elle baisse fortement chez les cadres (27%, -13 points et -23 points en deux mois) et progresse chez les professions intermédiaires (28%, +7). Elle enregistre également un recul important chez les plus de 65 ans (33%, -7 et -13 en trois mois).

## Principaux enseignements

### ➤ Toujours en tête du classement, Edouard Philippe enregistre une forte baisse.

S'il cumule toujours 41% d'image positive, Edouard Philippe enregistre néanmoins la mesure la plus basse et le plus fort recul de sa popularité depuis sa sortie du gouvernement en juin 2020 : il perd 6 points en un mois et 9 points en deux mois. Malgré cette baisse, la plus importante du mois de novembre toutes personnalités confondues, il domine toujours le classement des personnalités et devance de 10 points Marine Le Pen (31%, -1). Nicolas Sarkozy (29%, -1), Olivier Véran (29%, -1) et Bruno Le Maire (28%, -1) complètent le classement.

Après avoir perdu 13 points en 7 mois, Jean-Luc Mélenchon reprend 3 points, à 25% ; c'est sa première mesure en hausse depuis l'élection présidentielle. Dans le bas du classement Olivier Faure (14%, +3) et Sandrine Rousseau (10%, +3) progressent.

Après des électeurs de gauche et des écologistes, Jean-Luc Mélenchon se maintient en tête et reprend 6 points (61%). Il devance 3 personnalités de gauche, toutes en forte hausse : Yannick Jadot (49%, +5), François Ruffin (44%, +7) – qui prend pour la première fois la troisième place des personnalités de gauche et enregistre après des électeurs de Jean-Luc Mélenchon son plus haut niveau de popularité depuis le 1<sup>er</sup> quinquennat (47%) – et Fabien Roussel (43%, +4). Plus loin Olivier Faure (31%, +9) et Sandrine Rousseau (26%, +10) enregistrent les plus fortes hausses de ce mois. François Hollande (40%, -8), deuxième le mois dernier, et Edouard Philippe (34%, -7) enregistrent en revanche des baisses importantes de leur popularité.

Après des électeurs d'Emmanuel Macron, Edouard Philippe garde la tête malgré une baisse de 4 points ; à 79%, c'est son plus bas niveau depuis la réélection d'Emmanuel Macron. Il devance le porte parole du Gouvernement, Olivier Véran – qui enregistre une forte baisse en ce début de mois de novembre (62%, -8) – Gabriel Attal (61%, -1) et Bruno Le Maire (60%, +1, après -9 le mois dernier). Éric Dupont Moretti est en hausse mais ne rattrape qu'une partie du terrain perdu le mois dernier (46%, +7 après -17). **Gérald Darmanin, en baisse de 8 points le mois dernier, recule à nouveau de 2 points (45%) ; auprès des sympathisants de droite, il gagne néanmoins 11 points en deux mois (45%).**

Après des électeurs de Marine Le Pen et d'Éric Zemmour, Marine Le Pen domine largement le classement (85%, +1). Elle surpasse Marion Maréchal (59%, +4), Jordan Bardella (58%, +5) et Éric Zemmour (45%, +3). Louis Aliot, prétendant à la présidence du parti, enregistre 31% d'image positive, soit 6 points de mieux qu'en octobre. Auprès des seuls sympathisants RN, Jordan Bardella devance également Louis Aliot (63% vs 36%), mais l'écart se réduit sur un mois, passant de 35 à 27 points d'écart.



# LA CONFIANCE DANS L'EXÉCUTIF

—

Emmanuel MACRON, Président de la République

Elisabeth BORNE, Première ministre

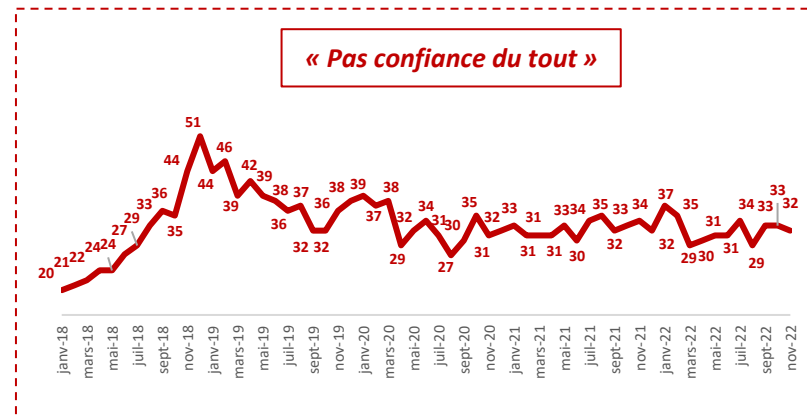
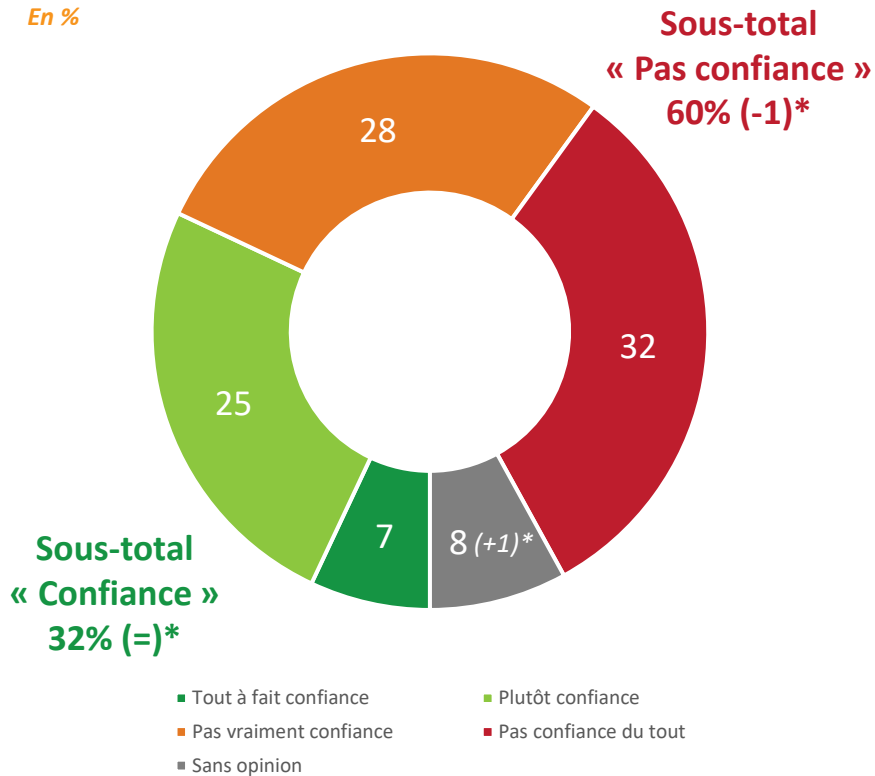


# La cote de confiance du Président de la République

Ensemble des Français

Question : Faites-vous confiance ou pas confiance au Président de la République, Emmanuel MACRON, pour affronter efficacement les principaux problèmes qui se posent au pays ?

En %



(\* ) Evolution par rapport à l'enquête Elabe / Les Echos / Radio Classique réalisée du 4 au 5 octobre 2022.

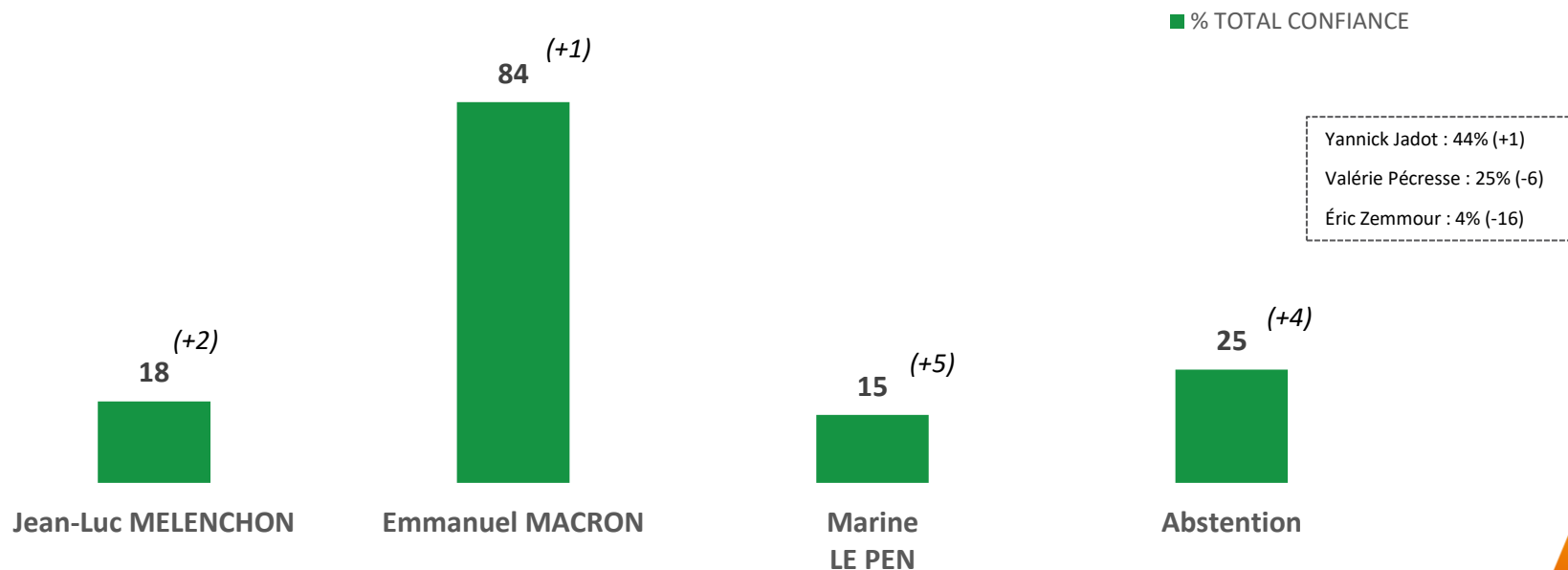
# La cote de confiance du Président de la République

Selon l'électorat de 1<sup>er</sup> tour de la présidentielle 2022

Question : Faites-vous confiance ou pas confiance au Président de la République, Emmanuel MACRON, pour affronter efficacement les principaux problèmes qui se posent au pays ?

En %

## Confiance en Emmanuel Macron selon l'électorat de 1er tour de la présidentielle 2022



(\* Evolution par rapport à l'enquête Elabe / Les Echos / Radio Classique réalisée du 4 au 5 octobre 2022.



# Evolution de la cote de confiance de l'exécutif

Récapitulatif depuis mai 2022



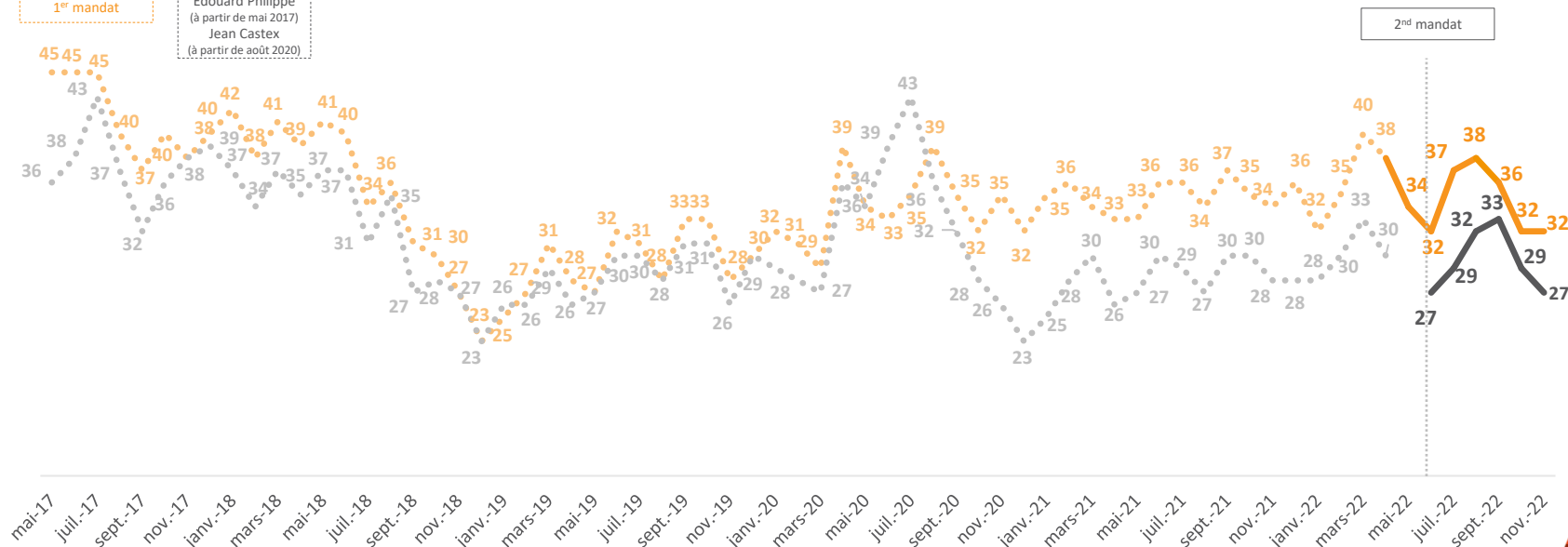
2<sup>nd</sup> mandat



E. Borne  
(à partir de juin 2022)

1<sup>er</sup> mandat

Edouard Philippe  
(à partir de mai 2017)  
Jean Castex  
(à partir de août 2020)



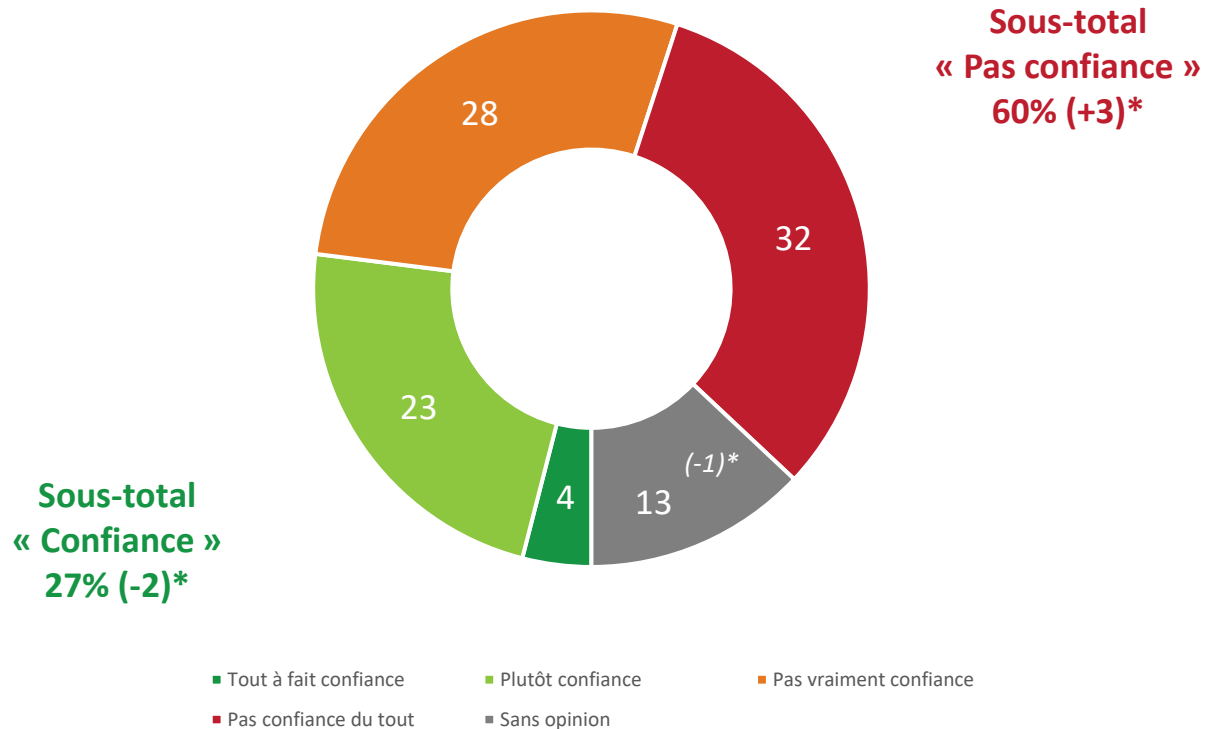
(\* Source : Elabe / Les Echos.

# La cote de confiance de la Première ministre

Ensemble des Français

Question : Faites-vous confiance ou pas confiance au Premier ministre, Elisabeth Borne, pour affronter efficacement les principaux problèmes qui se posent au pays ?

En %



(\* ) Evolution par rapport à l'enquête Elabe / Les Echos / Radio Classique réalisée du 4 au 5 octobre 2022.

## La cote de confiance du Président de la République

### Détail des résultats par catégories sociodémographiques et professionnelles

En %	Total	Tout à fait confiance	Plutôt confiance	Pas vraiment confiance	Pas confiance du tout	Sans opinion	TOTAL CONFIANCE	TOTAL PAS CONFIANCE
<b>Ensemble</b>	<b>100</b>	<b>7</b>	<b>25</b>	<b>28</b>	<b>32</b>	<b>8</b>	<b>32</b>	<b>60</b>
<b>SEXE DU REpondANT</b>								
Homme	100	9	27	26	32	6	36	58
Femme	100	6	24	30	31	9	30	61
<b>AGE DU REpondANT</b>								
18-24 ans	100	7	32	30	19	12	39	49
25-34 ans	100	10	22	24	35	9	32	59
35-49 ans	100	7	27	26	31	9	34	57
50-64 ans	100	5	23	27	36	9	28	63
65 ans et plus	100	7	28	31	31	3	35	62
<b>PROFESSION DU REpondANT</b>								
<b>Actifs</b>	<b>100</b>	<b>7</b>	<b>26</b>	<b>26</b>	<b>32</b>	<b>9</b>	<b>33</b>	<b>58</b>
Artisan, commerçant (*)	100		36	24	29	11	36	53
<b>CSP+</b>	<b>100</b>	<b>4</b>	<b>30</b>	<b>27</b>	<b>31</b>	<b>8</b>	<b>34</b>	<b>58</b>
Cadre, profession intellectuelle supérieure	100	5	32	26	30	7	37	56
Profession intermédiaire	100	4	28	28	32	8	32	60
<b>CSP-</b>	<b>100</b>	<b>10</b>	<b>22</b>	<b>25</b>	<b>33</b>	<b>10</b>	<b>32</b>	<b>58</b>
Employé	100	11	26	25	29	9	37	54
Ouvrier	100	7	17	24	39	13	24	63
<b>Inactifs</b>	<b>100</b>	<b>7</b>	<b>25</b>	<b>31</b>	<b>31</b>	<b>6</b>	<b>32</b>	<b>62</b>
Retraité	100	7	28	30	32	3	35	62
Autre Inactif	100	8	19	31	30	12	27	61
<b>CATEGORIE D'AGGLOMERATION</b>								
<b>Communes rurales</b>	<b>100</b>	<b>7</b>	<b>25</b>	<b>29</b>	<b>32</b>	<b>7</b>	<b>32</b>	<b>61</b>
<b>Communes urbaines de province</b>	<b>100</b>	<b>6</b>	<b>27</b>	<b>27</b>	<b>32</b>	<b>8</b>	<b>33</b>	<b>59</b>
De 2.000 à moins de 20.000 hab.	100	3	24	27	34	12	27	61
De 20.000 à moins de 100.000 hab.	100	7	27	26	33	7	34	59
100.000 hab. et plus	100	8	27	27	31	7	35	58
<b>Agglomération parisienne</b>	<b>100</b>	<b>10</b>	<b>24</b>	<b>29</b>	<b>29</b>	<b>8</b>	<b>34</b>	<b>58</b>

\* Résultats à interpréter avec prudence compte-tenu des effectifs de répondants

## La cote de confiance du Président de la République

### Détail des résultats selon la préférence partisane et le vote à la présidentielle

En %	Total	Tout à fait confiance	Plutôt confiance	Pas vraiment confiance	Pas confiance du tout	Sans opinion	TOTAL CONFIANCE	TOTAL PAS CONFIANCE
<b>Ensemble</b>	<b>100</b>	<b>7</b>	<b>25</b>	<b>28</b>	<b>32</b>	<b>8</b>	<b>32</b>	<b>60</b>
<b>PREFERENCE PARTISANE</b>								
<b>TOTAL GAUCHE</b>	<b>100</b>	<b>5</b>	<b>31</b>	<b>29</b>	<b>33</b>	<b>2</b>	<b>36</b>	<b>62</b>
La France insoumise (FI)	100	6	9	29	51	5	15	80
Europe Ecologie Les Verts / Génération.s	100	5	42	27	26		47	53
Le Parti Socialiste (PS)	100	6	41	32	20	1	47	52
<b>LREM ET ALLIES</b>	<b>100</b>	<b>23</b>	<b>59</b>	<b>13</b>	<b>3</b>	<b>2</b>	<b>82</b>	<b>16</b>
La République en marche	100	33	57	6	4		90	10
<b>TOTAL DROITE</b>	<b>100</b>	<b>9</b>	<b>28</b>	<b>37</b>	<b>24</b>	<b>2</b>	<b>37</b>	<b>61</b>
Les Républicains	100	7	25	39	27	2	32	66
<b>TOTAN RN / R!</b>	<b>100</b>	<b>5</b>	<b>9</b>	<b>20</b>	<b>63</b>	<b>3</b>	<b>14</b>	<b>83</b>
Le Rassemblement National	100	4	9	22	64	1	13	86
Reconquête ! (d'Éric Zemmour)	100	5	6	13	66	10	11	79
<b>SANS PREFERENCE PARTISANE</b>	<b>100</b>	<b>3</b>	<b>20</b>	<b>33</b>	<b>28</b>	<b>16</b>	<b>23</b>	<b>61</b>
<b>VOTE PRESIDENTIELLE 2022 (1ER TOUR)</b>								
<b>Jean-Luc MELENCHON</b>	<b>100</b>	<b>5</b>	<b>13</b>	<b>34</b>	<b>44</b>	<b>4</b>	<b>18</b>	<b>78</b>
Yannick JADOT*	100	2	42	29	22	5	44	51
<b>Emmanuel MACRON</b>	<b>100</b>	<b>19</b>	<b>65</b>	<b>11</b>	<b>2</b>	<b>3</b>	<b>84</b>	<b>13</b>
Valérie PECRESSE*	100	5	20	60	15		25	75
<b>Marine LE PEN</b>	<b>100</b>	<b>4</b>	<b>11</b>	<b>21</b>	<b>61</b>	<b>3</b>	<b>15</b>	<b>82</b>
Éric ZEMMOUR*	100		4	33	61	3	4	93
<b>Abstention, vote blanc ou nul</b>	<b>100</b>	<b>5</b>	<b>20</b>	<b>32</b>	<b>26</b>	<b>17</b>	<b>25</b>	<b>58</b>
<b>VOTE PRESIDENTIELLE 2022 (2ND TOUR)</b>								
Emmanuel MACRON	100	13	50	23	9	5	63	32
Marine LE PEN	100	4	10	25	58	3	14	83
Abstention, vote blanc ou nul	100	4	15	33	35	13	19	68

\* Résultats à interpréter avec prudence compte-tenu des effectifs de répondants

## La cote de confiance de la Première ministre

### Détail des résultats par catégories sociodémographiques et professionnelles

En %	Total	Tout à fait confiance	Plutôt confiance	Pas vraiment confiance	Pas confiance du tout	Sans opinion	TOTAL CONFIANCE	TOTAL PAS CONFIANCE
<b>Ensemble</b>	<b>100</b>	<b>4</b>	<b>23</b>	<b>28</b>	<b>32</b>	<b>13</b>	<b>27</b>	<b>60</b>
<b>SEXE DU REpondant</b>								
Homme	100	4	26	26	35	9	30	61
Femme	100	4	21	30	29	16	25	59
<b>AGE DU REpondant</b>								
18-24 ans	100	2	27	28	18	25	29	46
25-34 ans	100	4	16	25	35	20	20	60
35-49 ans	100	2	22	26	38	12	24	64
50-64 ans	100	3	25	27	35	10	28	62
65 ans et plus	100	7	26	33	27	7	33	60
<b>PROFESSION DU REpondant</b>								
<b>Actifs</b>	<b>100</b>	<b>3</b>	<b>22</b>	<b>27</b>	<b>34</b>	<b>14</b>	<b>25</b>	<b>61</b>
Artisan, commerçant (*)	100		40	7	42	11	40	49
<b>CSP+</b>	<b>100</b>	<b>2</b>	<b>26</b>	<b>28</b>	<b>33</b>	<b>11</b>	<b>28</b>	<b>61</b>
Cadre, profession intellectuelle supérieure	100	1	26	26	36	11	27	62
Profession intermédiaire	100	2	26	30	30	12	28	60
<b>CSP-</b>	<b>100</b>	<b>4</b>	<b>17</b>	<b>28</b>	<b>35</b>	<b>16</b>	<b>21</b>	<b>63</b>
Employé	100	6	19	30	29	16	25	59
Ouvrier	100	2	13	26	43	16	15	69
<b>Inactifs</b>	<b>100</b>	<b>5</b>	<b>25</b>	<b>30</b>	<b>28</b>	<b>12</b>	<b>30</b>	<b>58</b>
Retraité	100	6	28	33	26	7	34	59
Autre Inactif	100	4	19	24	30	23	23	54
<b>CATEGORIE D'AGGLOMERATION</b>								
<b>Communes rurales</b>	<b>100</b>	<b>3</b>	<b>22</b>	<b>30</b>	<b>35</b>	<b>10</b>	<b>25</b>	<b>65</b>
<b>Communes urbaines de province</b>	<b>100</b>	<b>4</b>	<b>23</b>	<b>28</b>	<b>31</b>	<b>14</b>	<b>27</b>	<b>59</b>
De 2.000 à moins de 20.000 hab.	100	3	20	23	35	19	23	58
De 20.000 à moins de 100.000 hab.	100	8	19	28	29	16	27	57
100.000 hab. et plus	100	4	27	30	29	10	31	59
<b>Agglomération parisienne</b>	<b>100</b>	<b>4</b>	<b>26</b>	<b>27</b>	<b>30</b>	<b>13</b>	<b>30</b>	<b>57</b>

\* Résultats à interpréter avec prudence compte-tenu des effectifs de répondants

## La cote de confiance de la Première ministre

### Détail des résultats selon la préférence partisane et le vote à la présidentielle

En %	Total	Tout à fait confiance	Plutôt confiance	Pas vraiment confiance	Pas confiance du tout	Sans opinion	TOTAL CONFIANCE	TOTAL PAS CONFIANCE
<b>Ensemble</b>	<b>100</b>	<b>4</b>	<b>23</b>	<b>28</b>	<b>32</b>	<b>13</b>	<b>27</b>	<b>60</b>
<b>PREFERENCE PARTISANE</b>								
<b>TOTAL GAUCHE</b>	<b>100</b>	<b>4</b>	<b>24</b>	<b>38</b>	<b>27</b>	<b>7</b>	<b>28</b>	<b>65</b>
La France insoumise (FI)	100	6	7	29	47	11	13	76
Europe Ecologie Les Verts / Génération.s	100	2	29	50	15	4	31	65
Le Parti Socialiste (PS)	100	4	36	37	17	6	40	54
<b>LREM ET ALLIES</b>	<b>100</b>	<b>12</b>	<b>59</b>	<b>19</b>	<b>5</b>	<b>5</b>	<b>71</b>	<b>24</b>
La République en marche	100	17	61	12	6	4	78	18
<b>TOTAL DROITE</b>	<b>100</b>	<b>5</b>	<b>39</b>	<b>25</b>	<b>29</b>	<b>2</b>	<b>44</b>	<b>54</b>
Les Républicains	100	5	37	24	32	2	42	56
<b>TOTAN RN / R!</b>	<b>100</b>	<b>2</b>	<b>9</b>	<b>21</b>	<b>61</b>	<b>7</b>	<b>11</b>	<b>82</b>
Le Rassemblement National	100	2	10	21	59	8	12	80
Reconquête ! (d'Éric Zemmour)	100		5	16	71	8	5	87
<b>SANS PREFERENCE PARTISANE</b>	<b>100</b>	<b>2</b>	<b>17</b>	<b>29</b>	<b>30</b>	<b>22</b>	<b>19</b>	<b>59</b>
<b>VOTE PRESIDENTIELLE 2022 (1ER TOUR)</b>								
<b>Jean-Luc MELENCHON</b>	<b>100</b>	<b>4</b>	<b>14</b>	<b>35</b>	<b>39</b>	<b>8</b>	<b>18</b>	<b>74</b>
Yannick JADOT*	100	2	24	41	18	15	26	59
<b>Emmanuel MACRON</b>	<b>100</b>	<b>11</b>	<b>59</b>	<b>15</b>	<b>6</b>	<b>9</b>	<b>70</b>	<b>21</b>
Valérie PECRESSE*	100	4	37	38	21		41	59
<b>Marine LE PEN</b>	<b>100</b>	<b>2</b>	<b>8</b>	<b>26</b>	<b>57</b>	<b>7</b>	<b>10</b>	<b>83</b>
Éric ZEMMOUR*	100		17	24	54	5	17	78
<b>Abstention, vote blanc ou nul</b>	<b>100</b>	<b>3</b>	<b>17</b>	<b>29</b>	<b>29</b>	<b>22</b>	<b>20</b>	<b>58</b>
<b>VOTE PRESIDENTIELLE 2022 (2ND TOUR)</b>								
Emmanuel MACRON	100	8	45	27	9	11	53	36
Marine LE PEN	100	1	10	25	56	8	11	81
Abstention, vote blanc ou nul	100	2	13	31	36	18	15	67

\* Résultats à interpréter avec prudence compte-tenu des effectifs de répondants

## LE CLASSEMENT DES PERSONNALITÉS

—

Ensemble des Français

Auprès des électeurs de gauche et des écologistes

Auprès des électeurs d'Emmanuel Macron

Auprès des électeurs de Marine Le Pen et d'Éric Zemmour

Auprès des abstentionnistes, des votes blancs et nuls et des non-inscrits


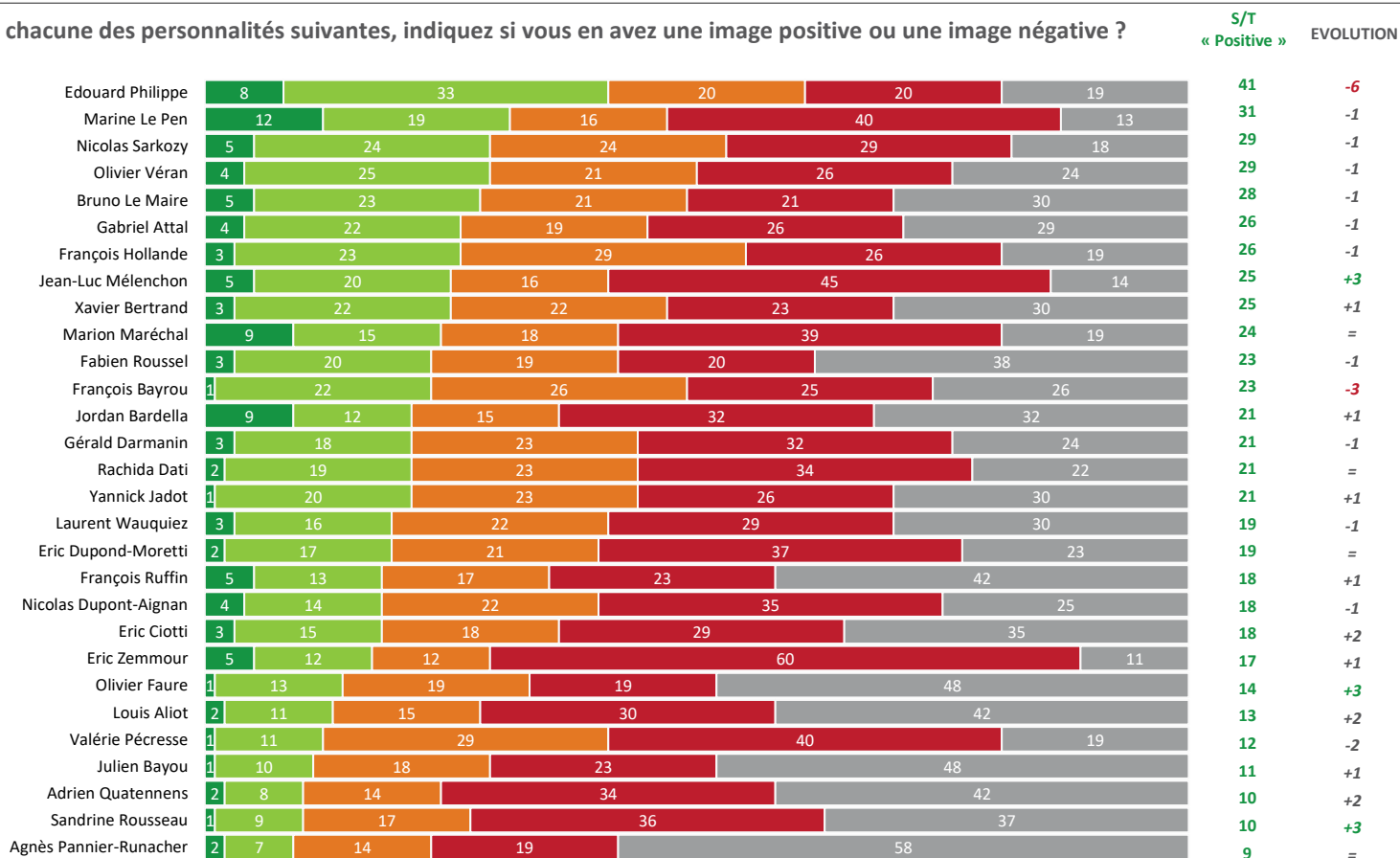


# Le classement des personnalités

## Ensemble des Français

Question : Pour chacune des personnalités suivantes, indiquez si vous en avez une image positive ou une image négative ?

En %



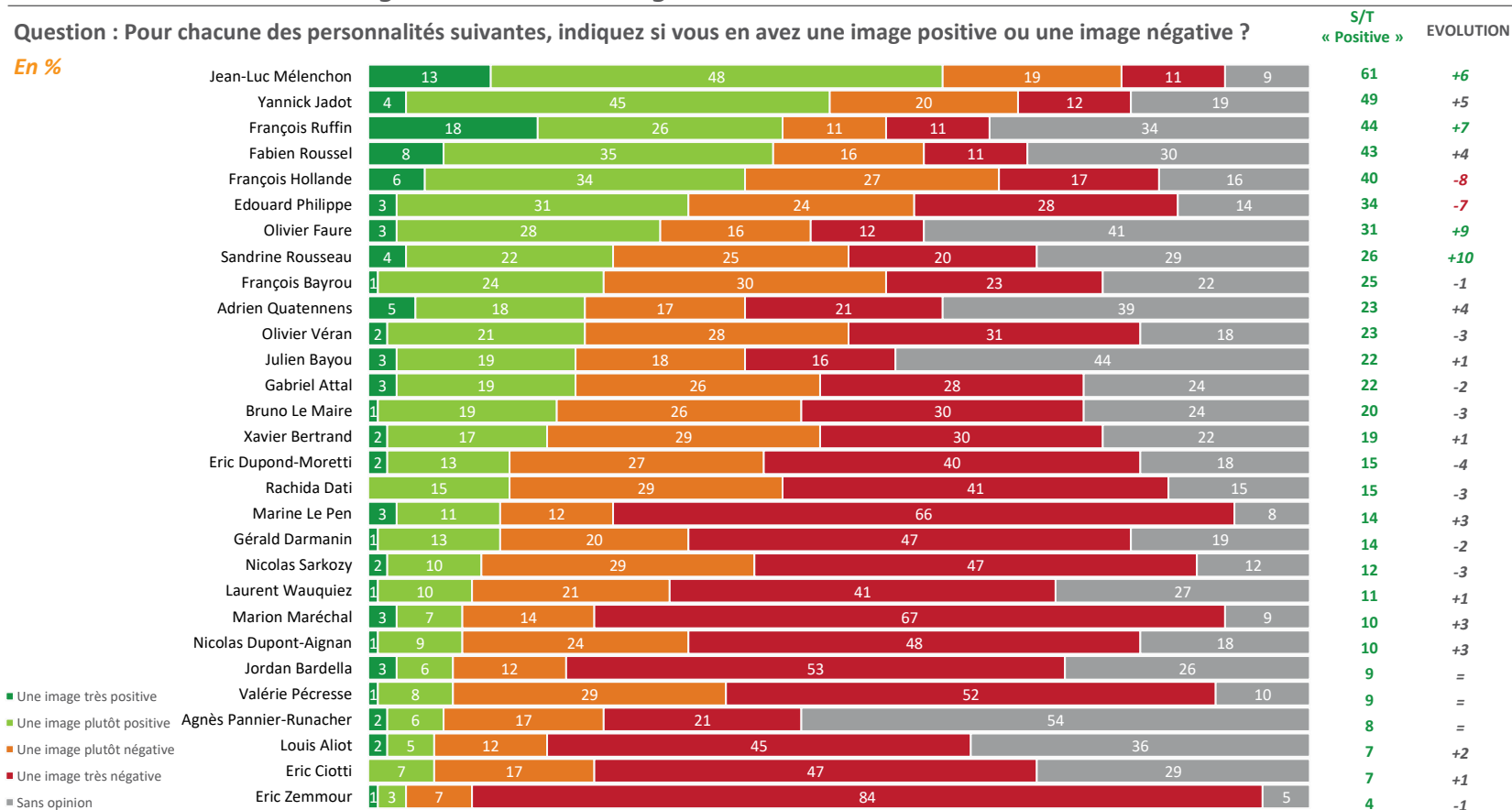


# Le classement des personnalités

## Ensemble des électeurs de gauche et des écologistes

Question : Pour chacune des personnalités suivantes, indiquez si vous en avez une image positive ou une image négative ?

En %



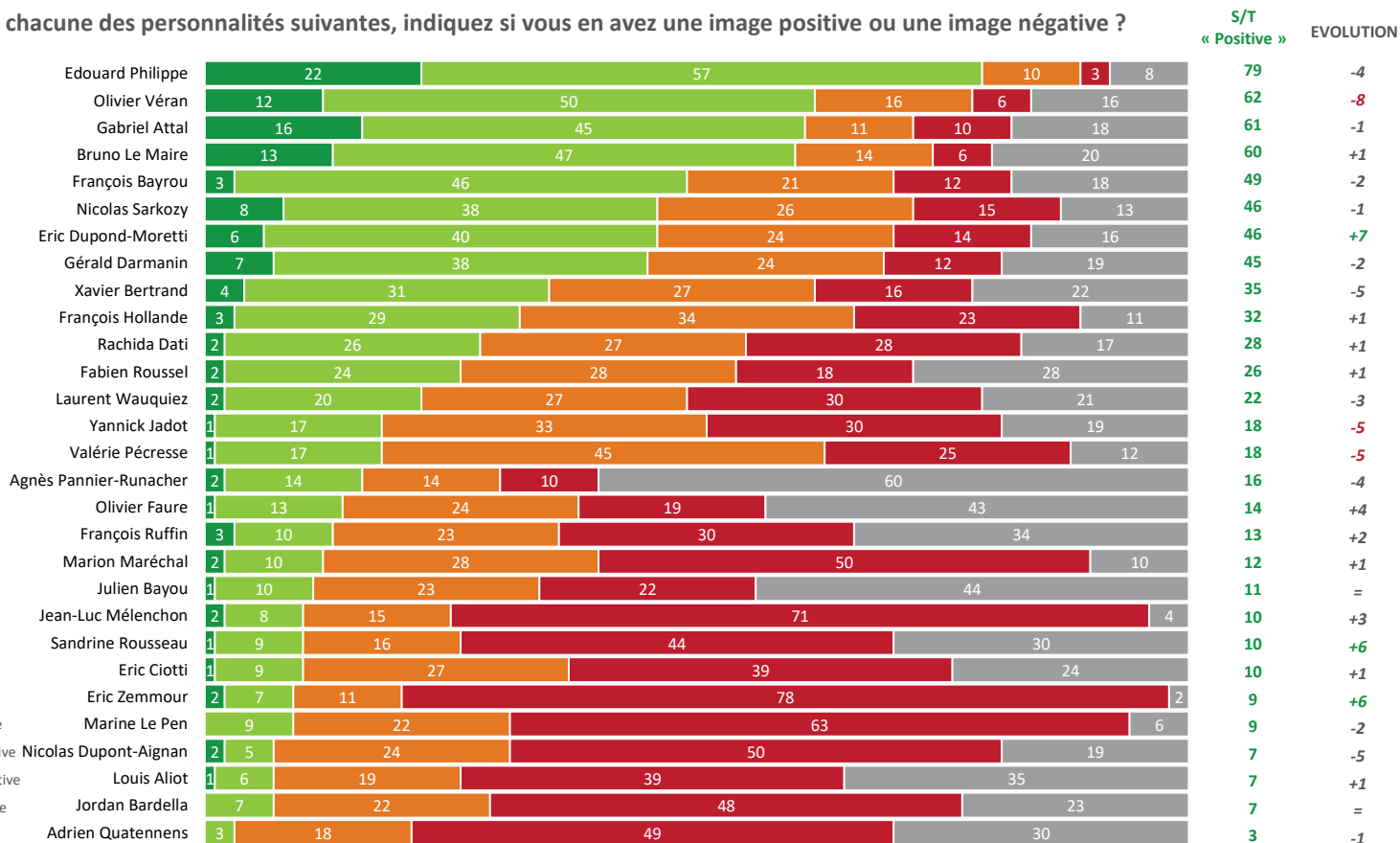
- Une image très positive
- Une image plutôt positive
- Une image plutôt négative
- Une image très négative
- Sans opinion

# Le classement des personnalités

Ensemble des électeurs d'Emmanuel Macron

Question : Pour chacune des personnalités suivantes, indiquez si vous en avez une image positive ou une image négative ?

En %



- Une image très positive
- Une image plutôt positive
- Une image plutôt négative
- Une image très négative
- Sans opinion

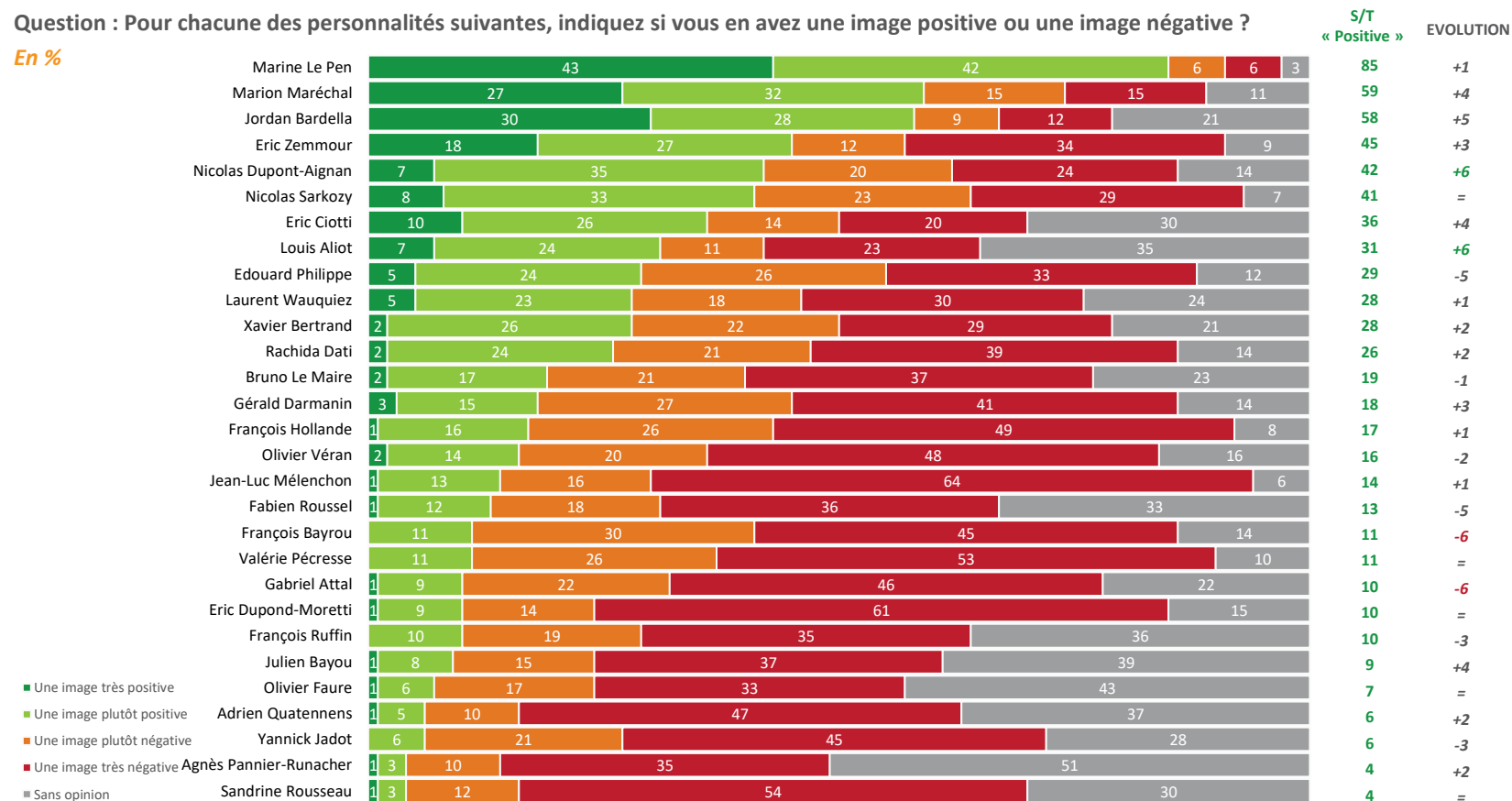


# Le classement des personnalités

Ensemble des électeurs de Marine Le Pen et d'Éric Zemmour

Question : Pour chacune des personnalités suivantes, indiquez si vous en avez une image positive ou une image négative ?

En %



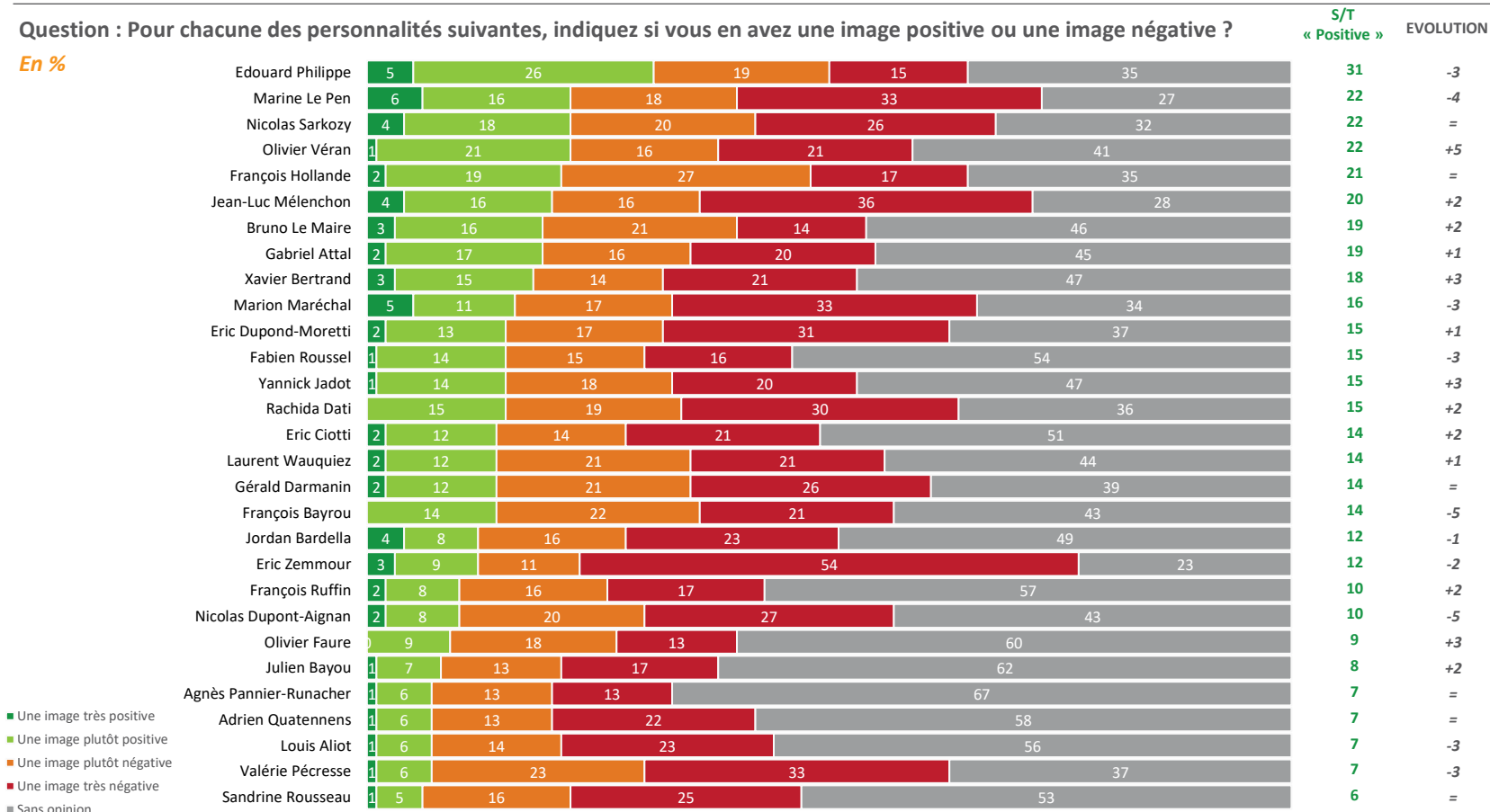
- Une image très positive
- Une image plutôt positive
- Une image plutôt négative
- Une image très négative
- Sans opinion

# Le classement des personnalités

Ensemble des abstentionnistes, des votes blancs et nuls et des non-inscrits

Question : Pour chacune des personnalités suivantes, indiquez si vous en avez une image positive ou une image négative ?

En %



- Une image très positive
- Une image plutôt positive
- Une image plutôt négative
- Une image très négative
- Sans opinion

—  
14 place Marie-Jeanne Bassot  
92300 Levallois / Fr  
Tél. +33 (0)1 57 64 01 60  
@elabe\_fr  
[www.elabe.fr](http://www.elabe.fr)

—  
**ELABE**

