

# Les Echos



## L'OBSERVATOIRE POLITIQUE

—  
Baromètre ELABE pour LES ECHOS et RADIO CLASSIQUE  
1<sup>er</sup> septembre 2022  
—

ELABE

# Fiche technique

---

## Interrogation

- Echantillon de **1 001** personnes représentatif de la population française âgée de 18 ans et plus.

## Constitution de l'échantillon

- La représentativité de l'échantillon a été assurée selon la **méthode des quotas** appliquée aux variables suivantes : sexe, âge et profession de l'interviewé après stratification par région et catégorie d'agglomération.

## Mode de recueil et dates de terrain

- Interrogation par Internet du **29 au 30 août 2022**.



## Marges d'erreur

Pour un échantillon de 1 000 personnes, les marges d'erreur sont les suivantes avec un niveau de confiance de 95% :

Pour un pourcentage de :	La marge d'erreur est de :	Le résultat réel se situe dans une fourchette entre :
5%	+/- 1.4	3.6 et 6.4
10%	+/- 1.9	8.1 et 11.9
15%	+/- 2.2	12.8 et 17.2
20%	+/- 2.5	17.5 et 22.5
25%	+/- 2.7	22.3 et 27.7
30%	+/- 2.8	27.2 et 32.8
35%	+/- 3	32 et 38
40%	+/- 3	37 et 43
45%	+/- 3.1	41.9 et 48.1
50%	+/- 3.1	46.9 et 53.1
55%	+/- 3.1	51.9 et 58.1
60%	+/- 3	57 et 63
65%	+/- 3	62 et 68
70%	+/- 2.8	67.2 et 72.8
75%	+/- 2.7	72.3 et 77.7
80%	+/- 2.5	77.5 et 82.5
85%	+/- 2.2	82.8 et 87.2
90%	+/- 1.9	88.1 et 91.9
95%	+/- 1.4	93.6 et 96.4

### Exemple de lecture :

Pour un résultat observé de **25 %**, il y a 95% de chances pour que le résultat réel soit compris entre **22,3 %** et **27,7 %**.



## Principaux enseignements

### ➤ Emmanuel Macron recule légèrement (36%, -2) et fait face à une forte défiance des électeurs d'opposition en cette rentrée ; Elisabeth Borne est quasi-stable (33%, +1)

**36% (-2) des Français** interrogés par Elabe pour Les Echos et Radio Classique accordent leur confiance au président de la République **pour affronter efficacement les problèmes qui se posent au pays**. Après un regain observé ces 2 derniers mois, la confiance à l'égard d'Emmanuel Macron recule légèrement.

Politiquement, le président de la République bénéficie d'une **confiance toujours aussi solide auprès de son électorat** (87%, -2). **En revanche, il entame la rentrée 2022 avec un capital confiance extrêmement faible chez ses opposants** : seuls 13% (-12 / taux le plus bas depuis le début du 2<sup>nd</sup> quinquennat) des électeurs de Jean-Luc Mélenchon et 18% (+4) de ceux de Marine Le Pen lui font confiance. Auprès de ces deux électeurs, l'intensité de la défiance est importante : le taux de « pas du tout confiance » est supérieur à 50% (54%).

D'un point de vue professionnel, la confiance accordée au président de la République est assez homogène selon l'âge (entre 30% et 40% toutes classes d'âge confondues), suite à une hausse progressive ces derniers mois auprès des 35-64 ans. **Le niveau de confiance chez les cadres reste relativement important (50%, -3) et près de deux fois plus élevé que chez les classes populaires (28%, -5)**. Il est de 37% (+4) chez les professions intermédiaires.

**Elisabeth Borne maintient la confiance de 33% (+1) des Français. La Première ministre poursuit très progressivement sa hausse du taux de notoriété** : le % de « sans opinion » baisse régulièrement. Fait assez rare, ce recul se fait au profit de la défiance et de la confiance (habituellement, la défiance prend le pas sur la confiance lorsqu'une personnalité politique se fait connaître).

**Le niveau actuel de confiance d'Elisabeth Borne est sensiblement le même que celui d'Edouard Philippe à la même époque.**

La structure de confiance d'Elisabeth Borne est assez proche de celle d'Emmanuel Macron. Elle fait jeu égal avec lui auprès de la plupart des catégories de population, à l'exception des moins de 50 ans et des classes populaires où elle est en retrait de 5 à 10 points environ.



## Principaux enseignements

### ➤ Edouard Philippe conserve son capital d'image, à son plus haut niveau depuis un an

50% (+1) des Français ont une bonne image de l'ancien premier ministre, Edouard Philippe, qui domine toujours largement l'Observatoire politique d'Elabe pour Les Echos et Radio Classique. Cette performance s'explique par sa capacité à dépasser en partie les clivages. S'il possède une bonne image dans le camp présidentiel, sa cote de popularité est également d'un bon niveau à droite, à gauche et chez les électeurs RN. Loin derrière, Bruno Le Maire (33%, -1) est 2<sup>ème</sup> juste devant Marine Le Pen (32%, -2), Nicolas Sarkozy (31%, +2) et Olivier Véran (31%, -1). Pour sa première rentrée, le ministre de l'Education Nationale Pap Ndiaye reste peu connu : 46% n'ont pas d'opinion à son égard (même score qu'il y a 2 mois), 17% ont une bonne image, 37% une image négative.

Auprès des électeurs de gauche et des écologistes, Jean-Luc Mélenchon se maintient nettement en tête (63%, +1). Il reste cependant une personnalité clivante au sein de la gauche : depuis le début du second quinquennat, son niveau d'image positive est d'environ 90% auprès des sympathisants LFI, mais « seulement » de 40-50% auprès de ceux d'EELV et 35-45% auprès de ceux du PS.

Au classement, il devance largement un trio composé de François Hollande (46%, +2), Fabien Roussel (44%, +1) et Edouard Philippe (44%, +5).

A noter qu'Adrien Quatennens est en recul de 10 points ce mois-ci (25%) et que Sandrine Rousseau perd 5 points (20%).

Auprès des électeurs d'Emmanuel Macron, Edouard Philippe est nettement leader (88%, +3). Il s'agit de son niveau le plus élevé depuis le début du 2<sup>nd</sup> quinquennat, et même depuis qu'il a quitté le poste de 1<sup>er</sup> ministre si l'on compare à l'électorat Macron de 2017. L'ex-Premier ministre devance Olivier Véran (70%, -1), Bruno Le Maire (68%, -4) et Gabriel Attal (66%, -4). Ce trio ministériel a une longueur d'avance sur le reste de l'équipe gouvernementale. Avec une bonne notoriété et un bon niveau d'image, Eric Dupond-Moretti, en hausse (56%, +7), et Gérald Darmanin (55%, =) sont un cran en-dessous. Les autres ministres restent peu connus.

Auprès des électeurs de Marine Le Pen et d'Éric Zemmour, Marine Le Pen est largement en tête du classement (85%, -1). Dans la compétition entre Jordan Bardella (61%, +9) et Louis Aliot (31%, +6), l'actuel président par intérim a une très grande longueur d'avance en termes de notoriété et popularité. Auprès des seuls sympathisants RN, l'écart est tout aussi important (65% contre 34%).

Auprès des abstentionnistes, des votes blancs et nuls et des non-inscrits, Edouard Philippe (38%, -3) devance nettement Nicolas Sarkozy (26%, +1) et Bruno Le Maire (23%, =).

# LA CONFIANCE DANS L'EXÉCUTIF

—

Emmanuel MACRON, Président de la République

Elisabeth BORNE, Première ministre

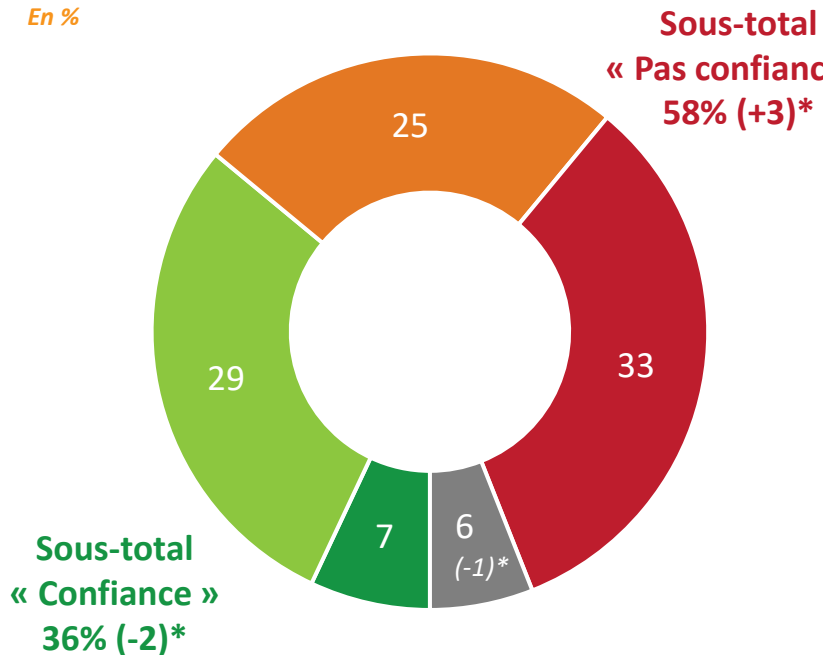


# La cote de confiance du Président de la République

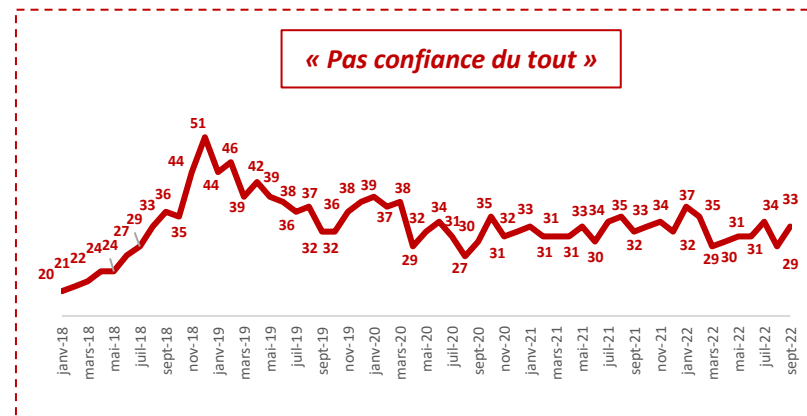
Ensemble des Français

Question : Faites-vous confiance ou pas confiance au Président de la République, Emmanuel MACRON, pour affronter efficacement les principaux problèmes qui se posent au pays ?

En %



- Tout à fait confiance
- Plutôt confiance
- Pas vraiment confiance
- Pas confiance du tout
- Sans opinion



(\* ) Evolution par rapport à l'enquête Elabe / Les Echos / Radio Classique réalisée du 1<sup>er</sup> au 3 août 2022.

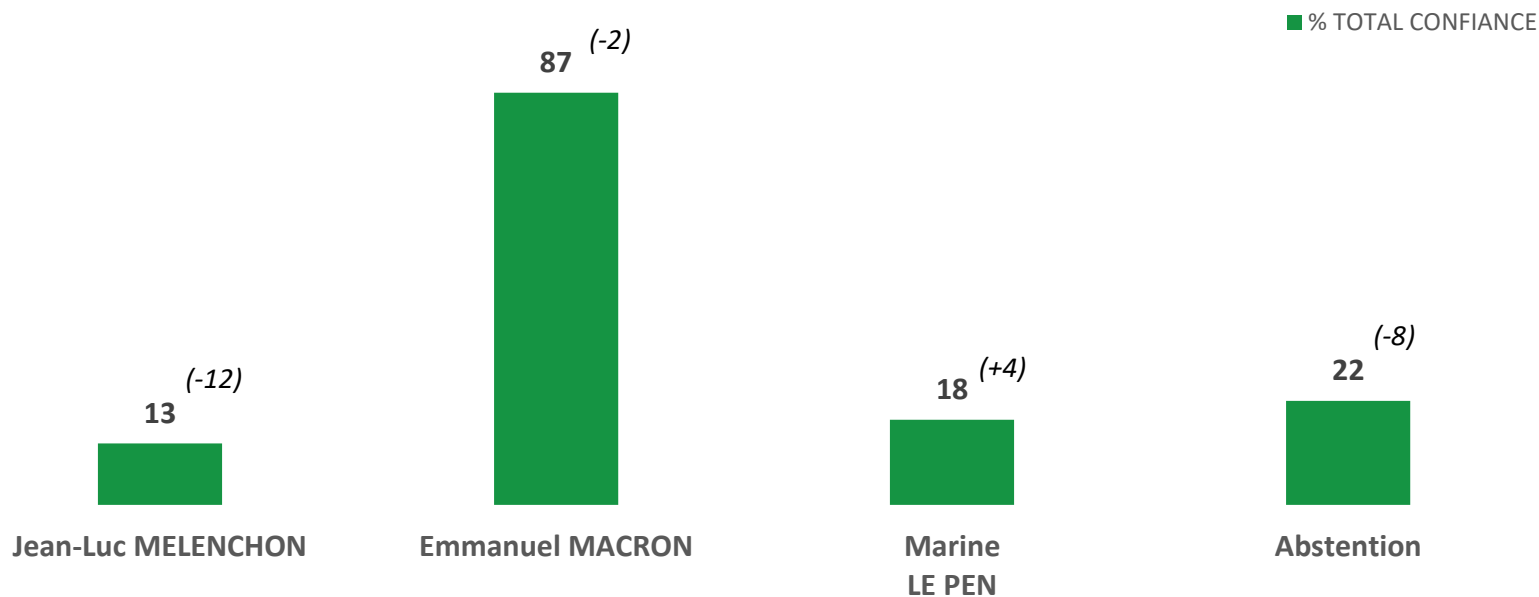
# La cote de confiance du Président de la République

Selon l'électorat de 1<sup>er</sup> tour de la présidentielle 2022

Question : Faites-vous confiance ou pas confiance au Président de la République, Emmanuel MACRON, pour affronter efficacement les principaux problèmes qui se posent au pays ?

En %

## Confiance en Emmanuel Macron selon l'électorat de 1er tour de la présidentielle 2022



(\* Evolution par rapport à l'enquête Elabe / Les Echos / Radio Classique réalisée du 1<sup>er</sup> au 3 août 2022.



# Evolution de la cote de confiance de l'exécutif

Récapitulatif depuis mai 2022



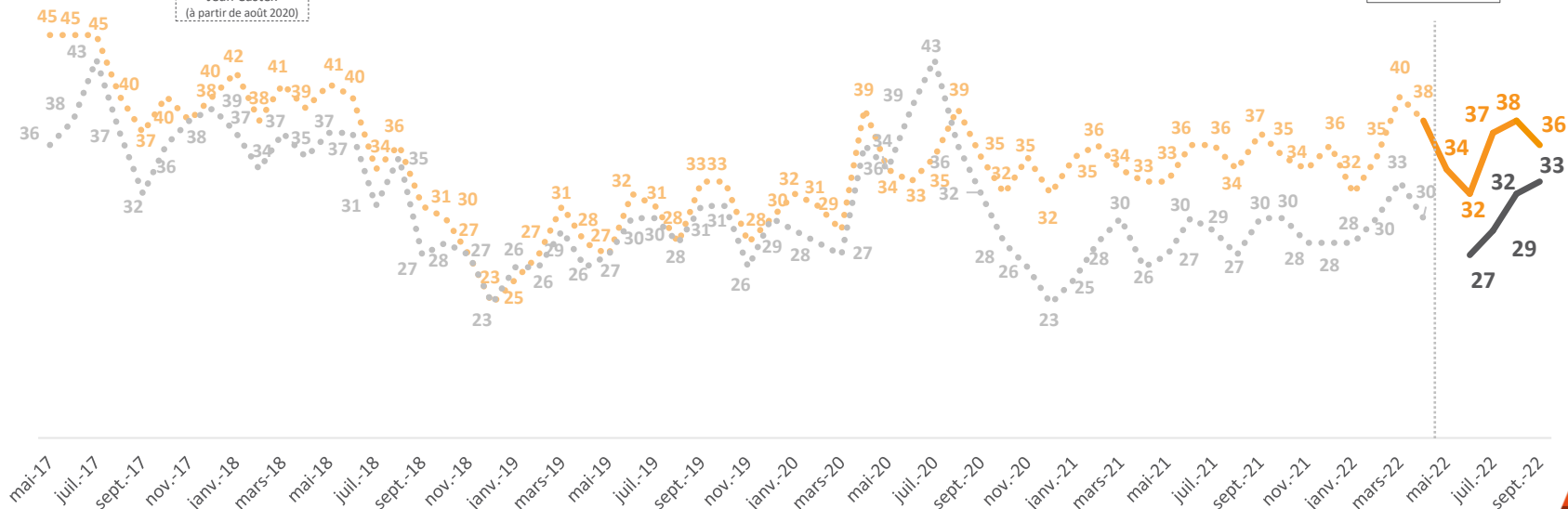
2<sup>nd</sup> mandat



E. Borne  
(à partir de juin 2022)

1<sup>er</sup> mandat

Edouard Philippe  
(à partir de mai 2017)  
Jean Castex  
(à partir de août 2020)



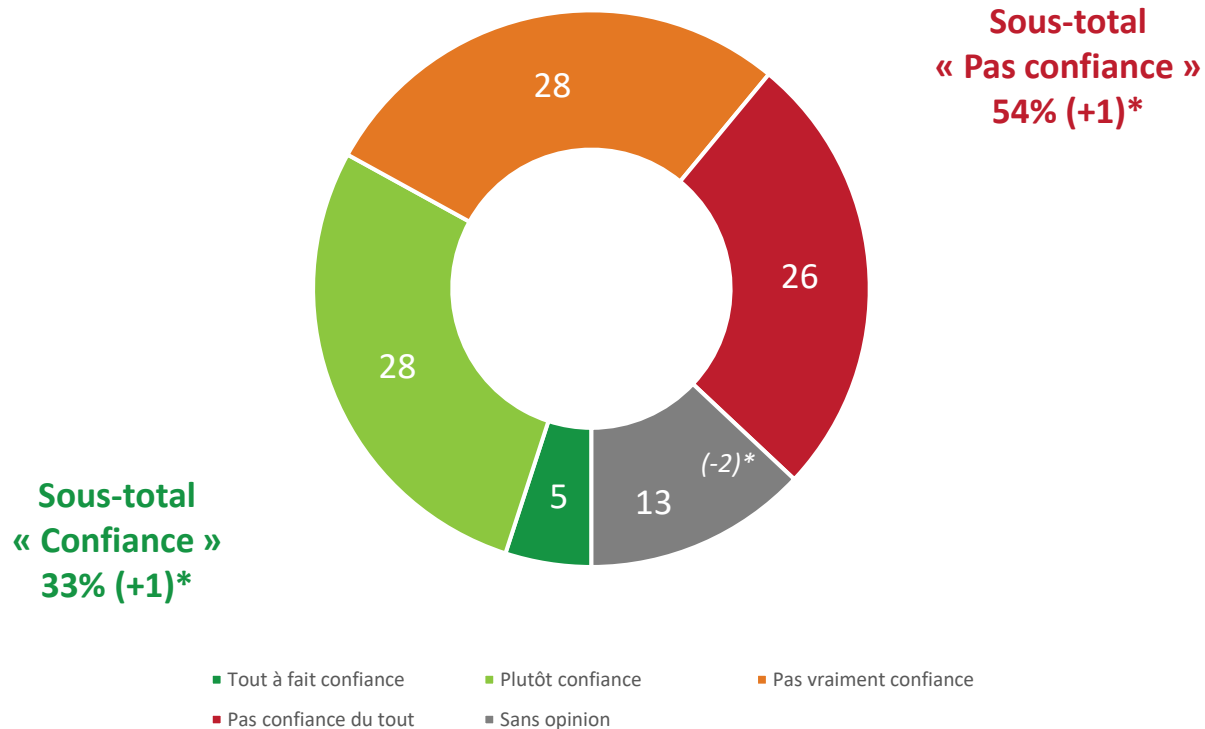
(\* Source : Elabe / Les Echos.

# La cote de confiance de la Première ministre

Ensemble des Français

Question : Faites-vous confiance ou pas confiance au Premier ministre, Elisabeth Borne, pour affronter efficacement les principaux problèmes qui se posent au pays ?

En %



(\* ) Evolution par rapport à l'enquête Elabe / Les Echos / Radio Classique réalisée du 1<sup>er</sup> au 3 août 2022.

## La cote de confiance du Président de la République

### Détail des résultats par catégories sociodémographiques et professionnelles

En %	Total	Tout à fait confiance	Plutôt confiance	Pas vraiment confiance	Pas confiance du tout	Sans opinion	TOTAL CONFIANCE	TOTAL PAS CONFIANCE
<b>Ensemble</b>	<b>100</b>	<b>7</b>	<b>29</b>	<b>25</b>	<b>33</b>	<b>6</b>	<b>36</b>	<b>58</b>
<b>SEXE DU REpondant</b>								
Homme	100	8	32	22	32	6	40	54
Femme	100	5	27	28	35	5	32	63
<b>AGE DU REpondant</b>								
18-24 ans	100	7	31	29	23	10	38	52
25-34 ans	100	6	25	20	39	10	31	59
35-49 ans	100	6	28	27	34	5	34	61
50-64 ans	100	5	32	27	32	4	37	59
65 ans et plus	100	9	29	22	35	5	38	57
<b>PROFESSION DU REpondant</b>								
<b>Actifs</b>	<b>100</b>	<b>6</b>	<b>30</b>	<b>27</b>	<b>32</b>	<b>5</b>	<b>36</b>	<b>59</b>
Artisan, commerçant (*)	100	9	36	14	36	5	45	50
<b>CSP+</b>	<b>100</b>	<b>7</b>	<b>36</b>	<b>28</b>	<b>25</b>	<b>4</b>	<b>43</b>	<b>53</b>
Cadre, profession intellectuelle supérieure	100	10	40	27	22	1	50	49
Profession intermédiaire	100	5	32	29	28	6	37	57
<b>CSP-</b>	<b>100</b>	<b>4</b>	<b>24</b>	<b>29</b>	<b>36</b>	<b>7</b>	<b>28</b>	<b>65</b>
Employé	100	4	27	34	28	7	31	62
Ouvrier	100	5	18	22	48	7	23	70
<b>Inactifs</b>	<b>100</b>	<b>8</b>	<b>28</b>	<b>21</b>	<b>36</b>	<b>7</b>	<b>36</b>	<b>57</b>
Retraité	100	9	29	22	35	5	38	57
Autre Inactif	100	6	26	20	39	9	32	59
<b>CATEGORIE D'AGGLOMERATION</b>								
<b>Communes rurales</b>	<b>100</b>	<b>7</b>	<b>22</b>	<b>25</b>	<b>39</b>	<b>7</b>	<b>29</b>	<b>64</b>
<b>Communes urbaines de province</b>	<b>100</b>	<b>6</b>	<b>30</b>	<b>25</b>	<b>33</b>	<b>6</b>	<b>36</b>	<b>58</b>
De 2.000 à moins de 20.000 hab.	100	8	28	19	38	7	36	57
De 20.000 à moins de 100.000 hab.	100	5	27	27	35	6	32	62
100.000 hab. et plus	100	5	33	27	30	5	38	57
<b>Agglomération parisienne</b>	<b>100</b>	<b>8</b>	<b>35</b>	<b>25</b>	<b>27</b>	<b>5</b>	<b>43</b>	<b>52</b>

\* Résultats à interpréter avec prudence compte-tenu des effectifs de répondants

## La cote de confiance du Président de la République

### Détail des résultats selon la préférence partisane et le vote à la présidentielle

En %	Total	Tout à fait confiance	Plutôt confiance	Pas vraiment confiance	Pas confiance du tout	Sans opinion	TOTAL CONFIANCE	TOTAL PAS CONFIANCE
<b>Ensemble</b>	<b>100</b>	<b>7</b>	<b>29</b>	<b>25</b>	<b>33</b>	<b>6</b>	<b>36</b>	<b>58</b>
<b>PREFERENCE PARTISANE</b>								
<b>TOTAL GAUCHE</b>	<b>100</b>	4	27	33	34	2	31	67
La France insoumise (FI)	100	6	9	35	48	2	15	83
Europe Ecologie Les Verts / Génération.s	100	5	45	29	18	3	50	47
Le Parti Socialiste (PS)	100	0	36	39	25	0	36	64
<b>LREM ET ALLIES</b>	<b>100</b>	30	63	5	2	0	93	7
La République en marche	100	37	60	2	1	0	97	3
<b>TOTAL DROITE</b>	<b>100</b>	3	49	20	28	0	52	48
Les Républicains	100	3	48	20	29	0	51	49
<b>TOTAN RN / R!</b>	<b>100</b>	5	11	23	58	3	16	81
Le Rassemblement National	100	6	11	25	56	2	17	81
Reconquête ! (d'Éric Zemmour)	100	0	16	18	61	5	16	80
<b>SANS PREFERENCE PARTISANE</b>	<b>100</b>	2	25	28	33	12	27	61
<b>VOTE PRESIDENTIELLE 2022 (1ER TOUR)</b>								
<b>Jean-Luc MELENCHON</b>	<b>100</b>	4	9	29	54	4	13	83
Yannick JADOT*	100	4	51	33	12	0	55	45
<b>Emmanuel MACRON</b>	<b>100</b>	22	65	8	1	4	87	9
Valérie PECRESSE*	100	2	30	38	24	6	32	62
<b>Marine LE PEN</b>	<b>100</b>	4	14	25	54	3	18	79
Éric ZEMMOUR*	100	0	9	16	71	4	9	87
<b>Abstention, vote blanc ou nul</b>	<b>100</b>	2	20	36	30	12	22	66
<b>VOTE PRESIDENTIELLE 2022 (2ND TOUR)</b>								
Emmanuel MACRON	100	14	53	22	6	5	67	28
Marine LE PEN	100	2	9	26	61	2	11	87
Abstention, vote blanc ou nul	100	2	14	30	45	9	16	75

\* Résultats à interpréter avec prudence compte-tenu des effectifs de répondants

## La cote de confiance de la Première ministre

### Détail des résultats par catégories sociodémographiques et professionnelles

En %	Total	Tout à fait confiance	Plutôt confiance	Pas vraiment confiance	Pas confiance du tout	Sans opinion	TOTAL CONFIANCE	TOTAL PAS CONFIANCE
<b>Ensemble</b>	<b>100</b>	<b>5</b>	<b>28</b>	<b>28</b>	<b>26</b>	<b>13</b>	<b>33</b>	<b>54</b>
<b>SEXE DU REpondant</b>								
Homme	100	5	31	26	27	11	36	53
Femme	100	4	26	29	25	16	30	54
<b>AGE DU REpondant</b>								
18-24 ans	100	4	27	20	25	24	31	45
25-34 ans	100	6	20	26	32	16	26	58
35-49 ans	100	2	23	34	27	14	25	61
50-64 ans	100	3	34	26	25	12	37	51
65 ans et plus	100	7	33	28	23	9	40	51
<b>PROFESSION DU REpondant</b>								
<b>Actifs</b>	<b>100</b>	<b>3</b>	<b>28</b>	<b>29</b>	<b>26</b>	<b>14</b>	<b>31</b>	<b>55</b>
Artisan, commerçant (*)	100	7	27	26	28	12	34	54
<b>CSP+</b>	<b>100</b>	<b>4</b>	<b>37</b>	<b>28</b>	<b>22</b>	<b>9</b>	<b>41</b>	<b>50</b>
Cadre, profession intellectuelle supérieure	100	6	44	25	17	8	50	42
Profession intermédiaire	100	2	32	29	26	11	34	55
<b>CSP-</b>	<b>100</b>	<b>3</b>	<b>20</b>	<b>31</b>	<b>28</b>	<b>18</b>	<b>23</b>	<b>59</b>
Employé	100	1	21	36	19	23	22	55
Ouvrier	100	5	18	24	41	12	23	65
<b>Inactifs</b>	<b>100</b>	<b>6</b>	<b>29</b>	<b>26</b>	<b>26</b>	<b>13</b>	<b>35</b>	<b>52</b>
Retraité	100	7	32	27	23	11	39	50
Autre Inactif	100	2	22	24	35	17	24	59
<b>CATEGORIE D'AGGLOMERATION</b>								
<b>Communes rurales</b>	<b>100</b>	<b>3</b>	<b>23</b>	<b>28</b>	<b>33</b>	<b>13</b>	<b>26</b>	<b>61</b>
<b>Communes urbaines de province</b>	<b>100</b>	<b>5</b>	<b>28</b>	<b>27</b>	<b>26</b>	<b>14</b>	<b>33</b>	<b>53</b>
De 2.000 à moins de 20.000 hab.	100	4	30	24	29	13	34	53
De 20.000 à moins de 100.000 hab.	100	5	22	28	26	19	27	54
100.000 hab. et plus	100	5	30	28	24	13	35	52
<b>Agglomération parisienne</b>	<b>100</b>	<b>6</b>	<b>35</b>	<b>32</b>	<b>17</b>	<b>10</b>	<b>41</b>	<b>49</b>

\* Résultats à interpréter avec prudence compte-tenu des effectifs de répondants

## La cote de confiance de la Première ministre

### Détail des résultats selon la préférence partisane et le vote à la présidentielle

En %	Total	Tout à fait confiance	Plutôt confiance	Pas vraiment confiance	Pas confiance du tout	Sans opinion	TOTAL CONFIANCE	TOTAL PAS CONFIANCE
<b>Ensemble</b>	<b>100</b>	<b>5</b>	<b>28</b>	<b>28</b>	<b>26</b>	<b>13</b>	<b>33</b>	<b>54</b>
<b>PREFERENCE PARTISANE</b>								
<b>TOTAL GAUCHE</b>	<b>100</b>	<b>4</b>	<b>29</b>	<b>30</b>	<b>28</b>	<b>9</b>	<b>33</b>	<b>58</b>
La France insoumise (FI)	100	5	16	30	38	11	21	68
Europe Ecologie Les Verts / Génération.s	100	3	46	31	10	10	49	41
Le Parti Socialiste (PS)	100	3	36	28	27	6	39	55
<b>LREM ET ALLIES</b>	<b>100</b>	<b>18</b>	<b>64</b>	<b>11</b>	<b>3</b>	<b>4</b>	<b>82</b>	<b>14</b>
La République en marche	100	22	63	8	3	4	85	11
<b>TOTAL DROITE</b>	<b>100</b>	<b>7</b>	<b>48</b>	<b>22</b>	<b>18</b>	<b>5</b>	<b>55</b>	<b>40</b>
Les Républicains	100	8	48	22	18	4	56	40
<b>TOTAN RN / R!</b>	<b>100</b>	<b>2</b>	<b>12</b>	<b>33</b>	<b>43</b>	<b>10</b>	<b>14</b>	<b>76</b>
Le Rassemblement National	100	3	14	33	42	8	17	75
Reconquête ! (d'Éric Zemmour)	100	0	6	31	44	19	6	75
<b>SANS PREFERENCE PARTISANE</b>	<b>100</b>	<b>1</b>	<b>21</b>	<b>31</b>	<b>26</b>	<b>21</b>	<b>22</b>	<b>57</b>
<b>VOTE PRESIDENTIELLE 2022 (1ER TOUR)</b>								
<b>Jean-Luc MELENCHON</b>	<b>100</b>	<b>3</b>	<b>14</b>	<b>29</b>	<b>44</b>	<b>10</b>	<b>17</b>	<b>73</b>
Yannick JADOT*	100	4	55	36	2	3	59	38
<b>Emmanuel MACRON</b>	<b>100</b>	<b>13</b>	<b>62</b>	<b>14</b>	<b>2</b>	<b>9</b>	<b>75</b>	<b>16</b>
Valérie PECRESSE*	100	5	40	24	22	9	45	46
<b>Marine LE PEN</b>	<b>100</b>	<b>3</b>	<b>15</b>	<b>31</b>	<b>39</b>	<b>12</b>	<b>18</b>	<b>70</b>
Éric ZEMMOUR*	100	0	13	26	46	14	13	73
<b>Abstention, vote blanc ou nul</b>	<b>100</b>	<b>1</b>	<b>16</b>	<b>36</b>	<b>26</b>	<b>21</b>	<b>17</b>	<b>62</b>
<b>VOTE PRESIDENTIELLE 2022 (2ND TOUR)</b>								
Emmanuel MACRON	100	9	49	25	9	8	58	34
Marine LE PEN	100	1	10	31	45	13	11	76
Abstention, vote blanc ou nul	100	1	17	30	33	19	18	63

\* Résultats à interpréter avec prudence compte-tenu des effectifs de répondants

## LE CLASSEMENT DES PERSONNALITÉS

—

Ensemble des Français

Auprès des électeurs de gauche et des écologistes

Auprès des électeurs d'Emmanuel Macron

Auprès des électeurs de Marine Le Pen et d'Éric Zemmour

Auprès des abstentionnistes, des votes blancs et nuls et des non-inscrits

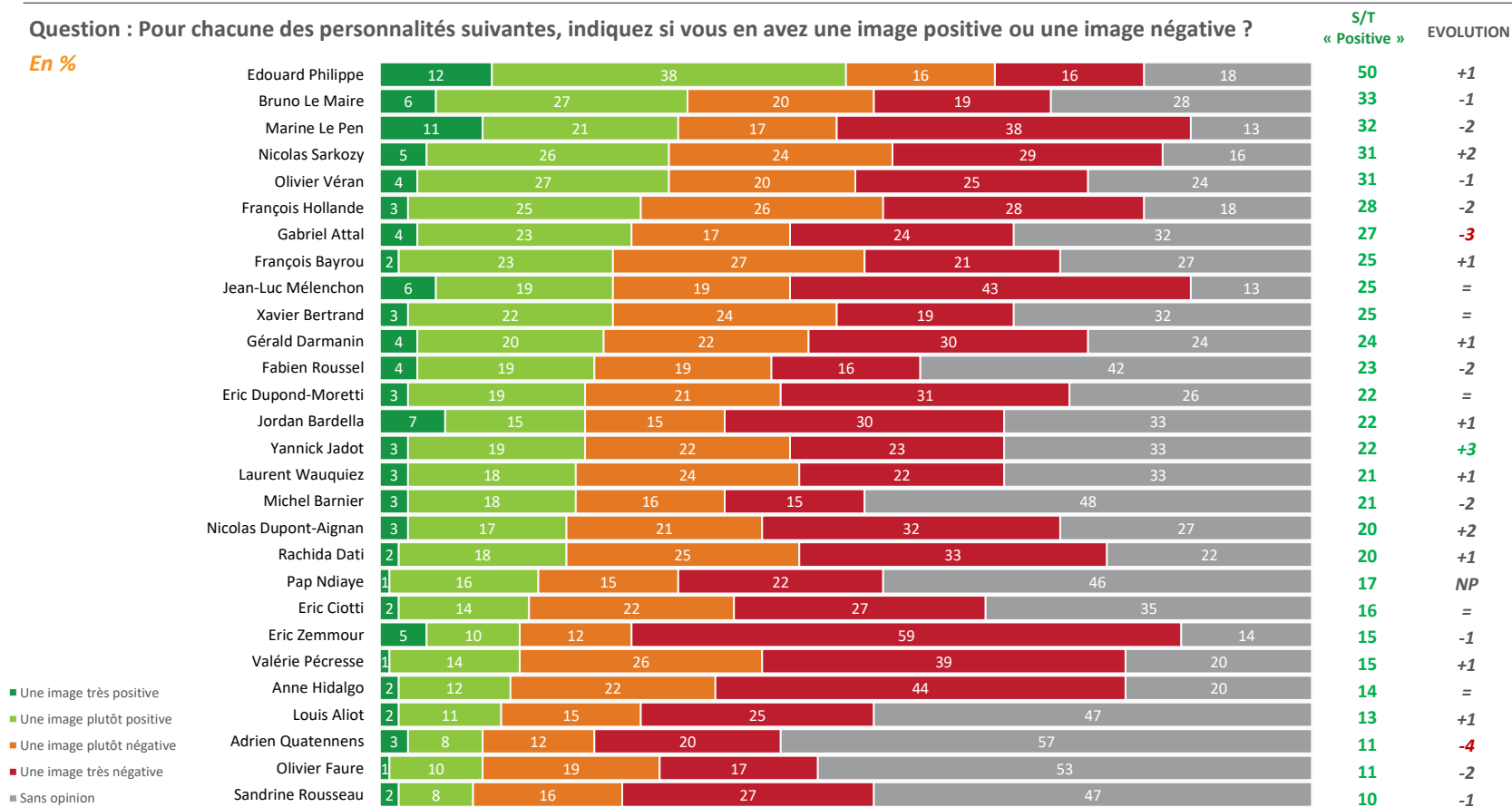


# Le classement des personnalités

Ensemble des Français

Question : Pour chacune des personnalités suivantes, indiquez si vous en avez une image positive ou une image négative ?

En %



- Une image très positive
- Une image plutôt positive
- Une image plutôt négative
- Une image très négative
- Sans opinion

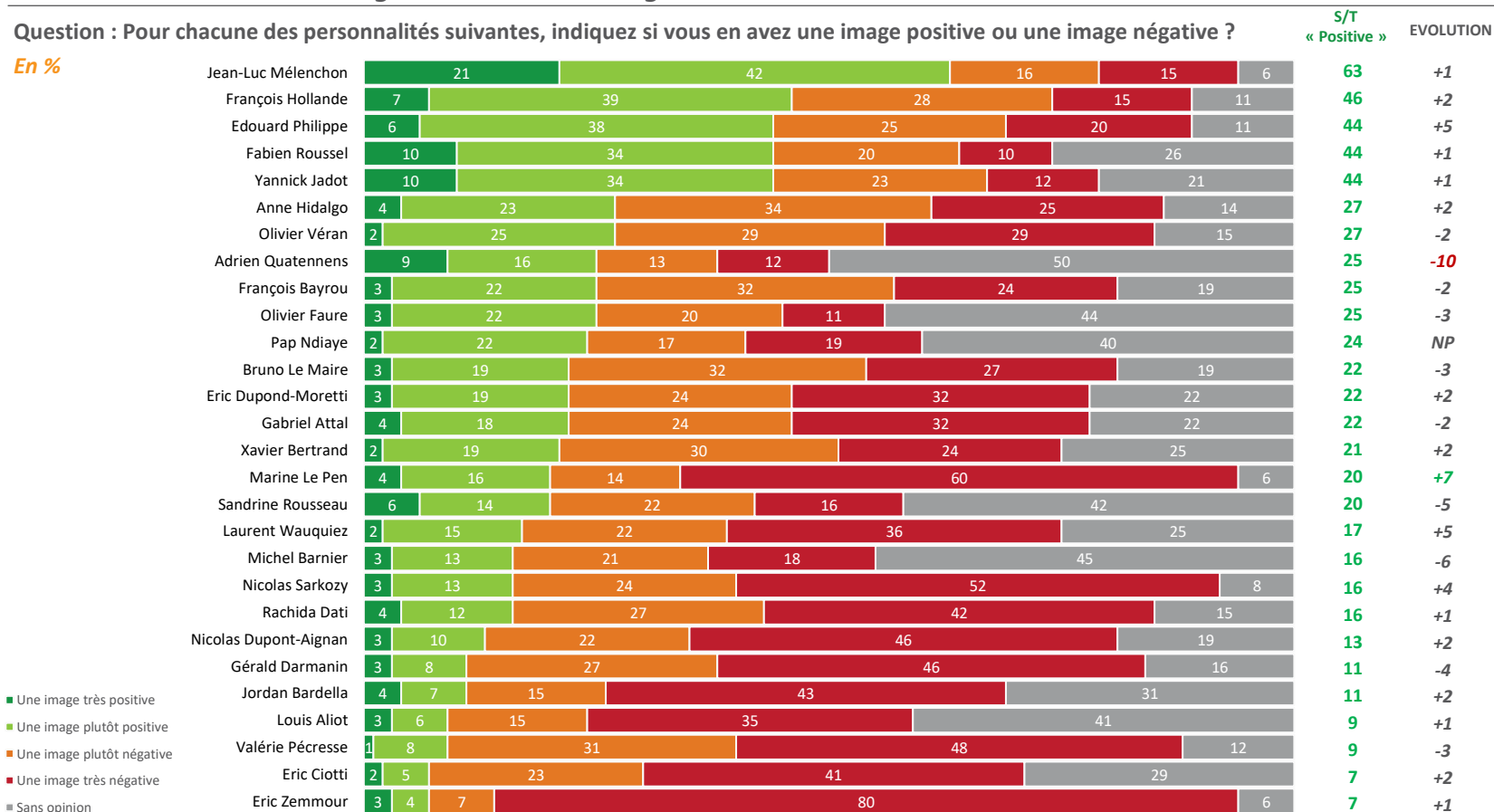


# Le classement des personnalités

Ensemble des électeurs de gauche et des écologistes

Question : Pour chacune des personnalités suivantes, indiquez si vous en avez une image positive ou une image négative ?

En %



- Une image très positive
- Une image plutôt positive
- Une image plutôt négative
- Une image très négative
- Sans opinion

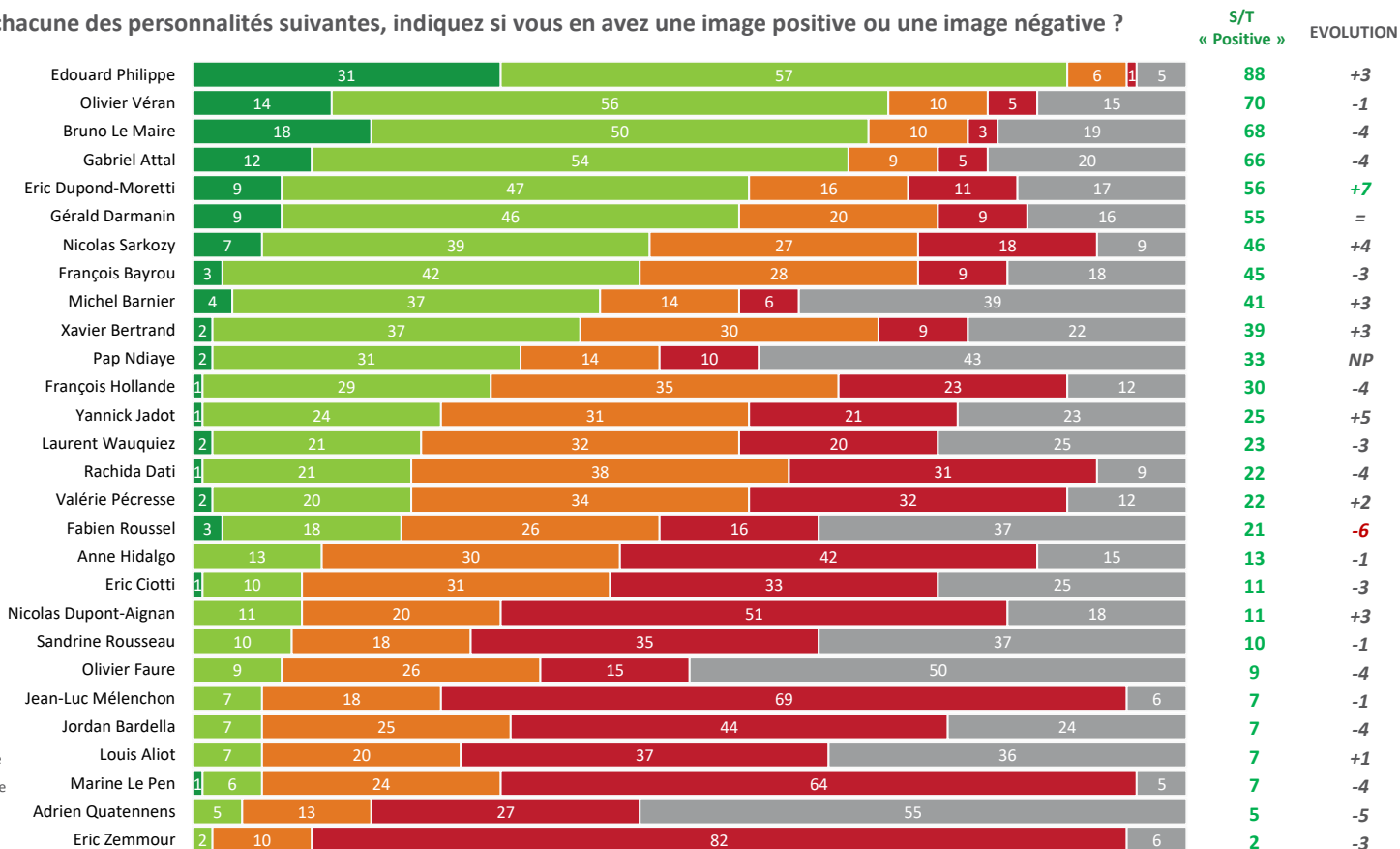


# Le classement des personnalités

Ensemble des électeurs d'Emmanuel Macron

Question : Pour chacune des personnalités suivantes, indiquez si vous en avez une image positive ou une image négative ?

En %

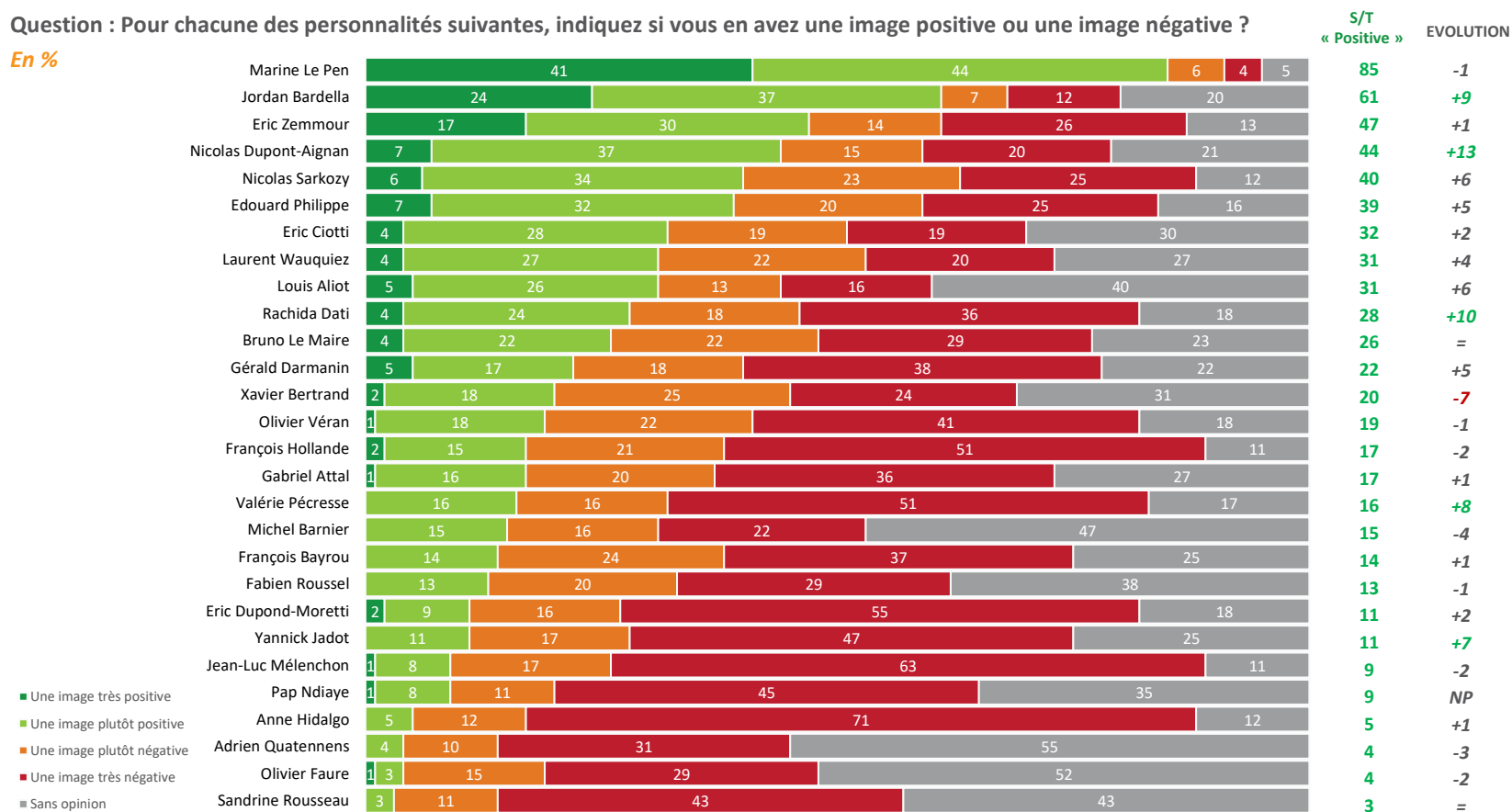


# Le classement des personnalités

Ensemble des électeurs de Marine Le Pen et d'Éric Zemmour

Question : Pour chacune des personnalités suivantes, indiquez si vous en avez une image positive ou une image négative ?

En %



- Une image très positive
- Une image plutôt positive
- Une image plutôt négative
- Une image très négative
- Sans opinion

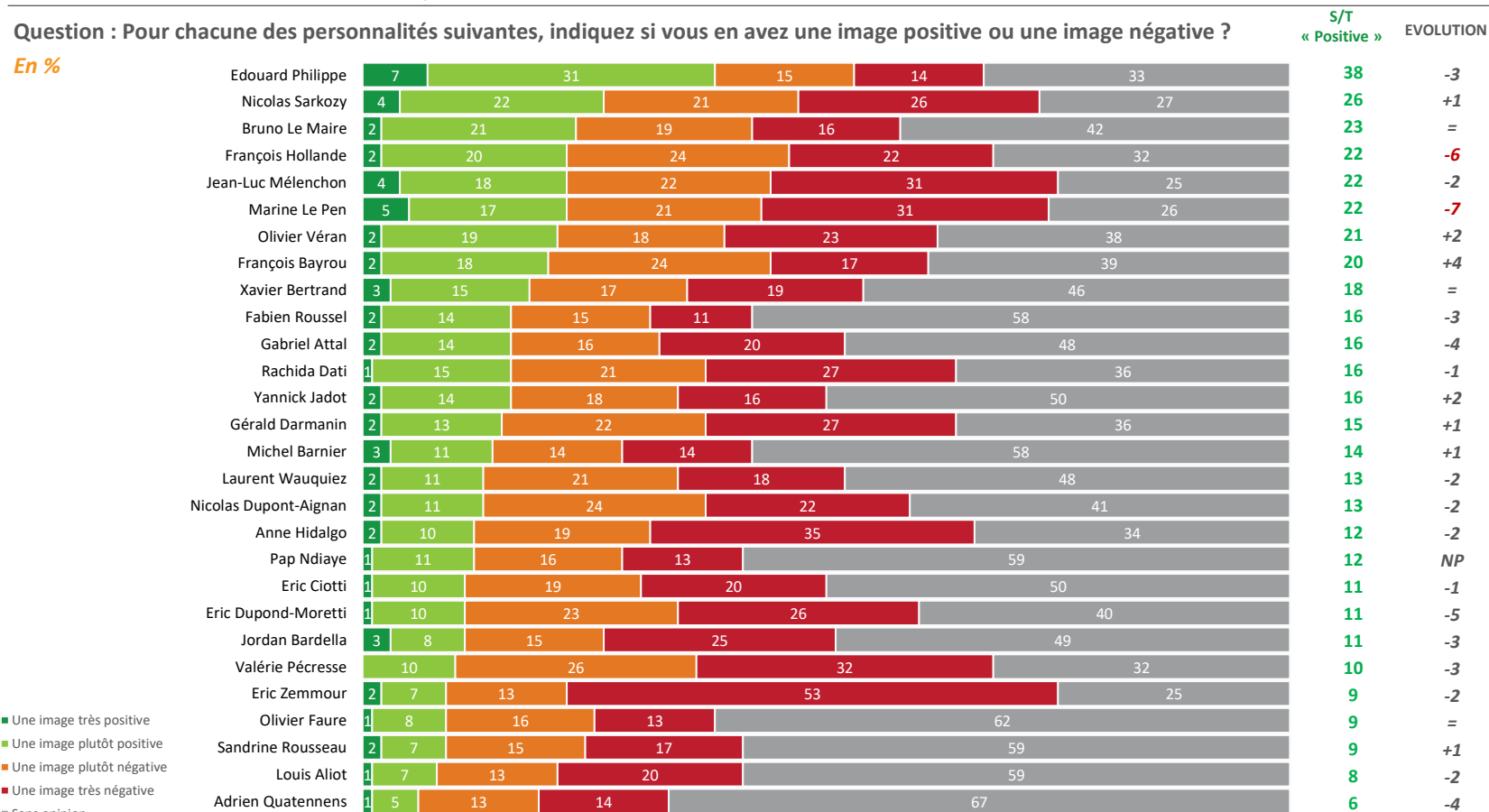


# Le classement des personnalités

Ensemble des abstentionnistes, des votes blancs et nuls et des non-inscrits

Question : Pour chacune des personnalités suivantes, indiquez si vous en avez une image positive ou une image négative ?

En %



- Une image très positive
- Une image plutôt positive
- Une image plutôt négative
- Une image très négative
- Sans opinion



—  
14 place Marie-Jeanne Bassot  
92300 Levallois / Fr  
Tél. +33 (0)1 57 64 01 60  
@elabe\_fr  
[www.elabe.fr](http://www.elabe.fr)

—  
**ELABE**

