

# Les Echos

INSTITUT  
MONTAIGNE



## Les Français et la sobriété énergétique

—  
Sondage ELABE pour Les Echos, Radio Classique et Institut Montaigne  
30 juin 2022

—  
**ELABE**



## Fiche technique

---

### Etude ELABE réalisée pour Les Echos, Radio Classique et l'Institut Montaigne

#### Interrogation

- Echantillon de **1 000** personnes représentatif des résidents de France métropolitaine âgés de 18 ans et plus.

#### Constitution de l'échantillon

- La représentativité de l'échantillon a été assurée selon la **méthode des quotas** appliquée aux variables suivantes : sexe, âge et profession de l'interviewé après stratification par région et catégorie d'agglomération.

#### Mode de recueil et dates de terrain

- Interrogation par Internet du **28 au 29 juin 2022**.



## Note sur les marges d'erreur

Pour un échantillon de 1 000 personnes, les marges d'erreur sont les suivantes avec un niveau de confiance de 95% :

Pour un pourcentage de :	La marge d'erreur est de :	Le résultat réel se situe dans une fourchette entre :
5	+/- 1,4	3.6 et 6.4
10	+/- 1,9	8.1 et 11.9
15	+/- 2,2	12.8 et 17.2
20	+/- 2,5	17.5 et 22.5
25	+/- 2,7	22.3 et 27.7
30	+/- 2,8	27.2 et 32.8
35	+/- 3	32 et 38
40	+/- 3	37 et 43
45	+/- 3,1	41.9 et 48.1
50	+/- 3,1	46.9 et 53.1
55	+/- 3,1	51.9 et 58.1
60	+/- 3	57 et 63
65	+/- 3	62 et 68
70	+/- 2,8	67.2 et 72.8
75	+/- 2,7	72.3 et 77.7
80	+/- 2,5	77.5 et 82.5
85	+/- 2,2	82.8 et 87.2
90	+/- 1,9	88.1 et 91.9
95	+/- 1,4	93.6 et 96.4

### Exemple de lecture :

Pour un résultat observé de **25%**, il y a 95% de chances pour que le résultat réel soit compris entre **22,3%** et **27,7%**.



## Principaux enseignements

### > Pour des raisons financières, plus d'1 Français sur 2 a renoncé au cours des derniers mois à effectuer des déplacements en voiture et presque autant à se chauffer convenablement

**Au cours des derniers mois, 54% des Français déclarent avoir renoncé à effectuer des déplacements en voiture et 46% à chauffer convenablement leur logement (baisser le chauffage) pour des raisons financières.**

Le renoncement à des déplacements en voiture concerne une majorité de Français dans la plupart des catégories de population.

Certains groupes sont toutefois plus impactés que d'autres :

- Géographiquement, 61% des résidents des communes rurales ont renoncé à utiliser leur véhicule contre 54% dans les communes urbaines de province et 45% dans l'agglomération parisienne.
- Les personnes qui doivent se restreindre pour boucler leurs fins de mois sont plus touchées (72%) que celles qui ne doivent pas se restreindre (40%)
- Enfin, politiquement, les électeurs de Jean-Luc Mélenchon (65%) et de Marine Le Pen (64%) sont plus nombreux à avoir renoncé à un déplacement en voiture ces derniers mois que les électeurs d'Emmanuel Macron (42%) et Valérie Pécresse (42%).

La baisse du chauffage concerne avant tout les 35-64 ans (52% contre 33-43% dans les autres catégories d'âge), les personnes résidant dans les communes rurales (54%, contre 43% dans les autres catégories d'agglomération) et celles qui connaissent des fins de mois difficiles (65%). Politiquement, les électeurs de Marine Le Pen sont ceux qui se sont le plus privés (55%) juste devant ceux de Jean-Luc Mélenchon (49%). A contrario, les électeurs d'Emmanuel Macron sont les moins concernés (39%).

## Principaux enseignements

### ➤ Pour éviter des risques de pénuries cet hiver et limiter la hausse des prix de l'énergie, plus de 6 Français sur 10 se disent prêts à réduire leur consommation d'énergie dès aujourd'hui

**63% des Français se disent prêts à réduire dès aujourd'hui leur consommation d'énergie (gaz, électricité, essence) pour éviter des risques de pénuries cet hiver et limiter la hausse des prix de l'énergie, dont 22% *beaucoup réduire* et 41% *un peu réduire*.  
31% estiment *déjà consommer le minimum de ce dont ils ont besoin* et 6% pourraient réduire mais *ne souhaitent pas changer leurs habitudes*.**

Une majorité de Français au sein de toutes les catégories de population se disent prêts à réduire leur consommation, quelques écarts sont à noter :

- Les cadres et professions intermédiaires (70%) sont plus nombreux à déclarer être prêts à réduire leur consommation d'énergie (70%) que les catégories populaires (59%)
- Les Français qui bouclent leurs fins de mois sans se restreindre (68%) par rapport à ceux qui doivent se restreindre (56%)
- Les moins de 50 ans (65%-68%) par rapport aux plus de 50 ans (58%-60%)
- Les habitants des agglomérations urbaines (63%-67%) sont également plus nombreux à déclarer être prêt à adopter un mode de vie plus sobre d'un point de vue énergétiques que ceux des communes rurales (55%)
- Et politiquement, les électeurs d'Emmanuel Macron du 1<sup>er</sup> tour de la Présidentielle (70%) par rapport à ceux de Marine Le Pen (55%) et de Jean-Luc Mélenchon (57%)

A noter que parmi les catégories qui se disent moins prêtes à réduire leur consommation, on note une plus grande proportion qui estime déjà être au minimum de ce dont ils ont besoin (entre +3 et +11 par rapport à l'ensemble des Français).

Enfin, une proportion non négligeable des 18-24 ans (15%) et des abstentionnistes (10%) déclarent qu'ils ne souhaitent pas changer leurs habitudes.

Question précédée du texte suivant présenté à toutes les personnes interrogées : Afin de « *reconstituer des stocks de gaz avant l'hiver et limiter la flambée des prix de l'énergie* », trois grandes entreprises du secteur de l'énergie (TotalEnergies ex-Total, EDF et ENGIE) ont appelé les Français à réduire leur consommation d'énergie : « *Nous appelons à une prise de conscience et à une action collective et individuelle pour que chacun d'entre nous – chaque consommateur et chaque entreprise - change ses comportements et limite immédiatement ses consommations énergétiques. [...] L'effort doit être immédiat, collectif et massif. Chaque geste compte.* ».

## Principaux enseignements

### ➤ Une réduction de la consommation qui se matérialiserait par une multitude d'actions au quotidien : programme « éco » du lave-linge/vaisselle, ampoules LED, déconnexion des appareils en veille...

Dans le détail, pour éviter des risques de pénuries cet hiver et limiter la hausse des prix de l'énergie : 82% des Français seraient prêts à privilégier le programme « eco » de leur lave-linge ou lave-vaisselle, 79% à changer leurs ampoules classiques pour des LED, 72% à débrancher systématiquement leur appareils en veille (ordinateur, écran, box internet, machine à laver, etc.), 67% à baisser le chauffage à leur domicile, 66% à baisser la température de l'eau lorsque ils prennent une douche ou un bain, 64% à réduire leurs déplacements en voiture, 50% à moins utiliser leur sèche-linge, davantage laisser sécher leur linge à l'air libre (contre 11% *non* et 39% se déclarent *non concernés ne possédant pas cet appareil*) et 45% à moins utiliser de climatiseurs ou ventilateurs cet été (contre 19% *non* et 36% *ne sont pas concernés*).

### ➤ Mais un effort accepté à 2 conditions : que tout le monde y participe et la garantie que les prix n'augmentent pas

Parmi les Français qui seraient prêts à réduire leur consommation d'énergie, 90% le feraient sous au moins 1 condition :

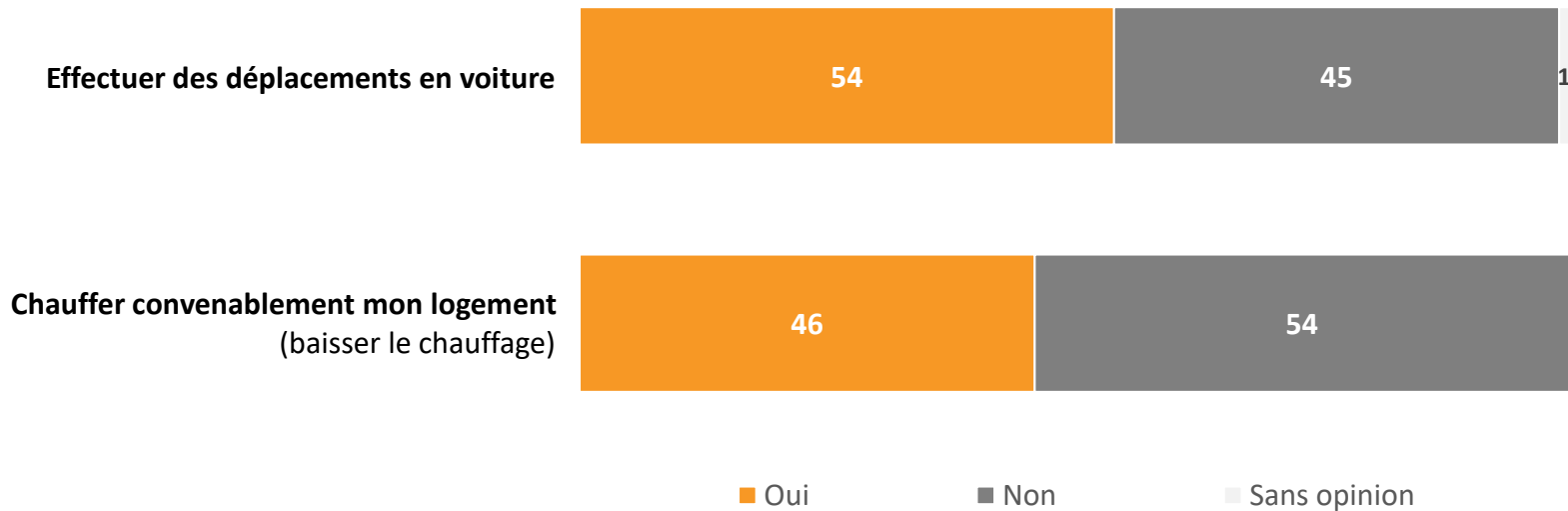
- **Que tout le monde participe à cet effort (62%)**
- **Que le gouvernement et les entreprises de l'énergie garantissent qu'en contrepartie de cet effort, les prix n'augmentent pas (58%)**, une condition particulièrement citée par les Français qui doivent se restreindre pour boucler leurs fins de mois (60%) ou qui ne doivent pas se restreindre mais qui ne parviennent pas à épargner (62%, contre 44% chez les Français qui épargnent)
- **Que l'effort soit limité (15%)**

**A contrario, 10% des Français le feraient *sans condition***, une part qui monte jusqu'à 17% chez les sympathisants écologistes et les Français qui bouclent leurs fins de mois en épargnant, et jusqu'à 21% chez les Français qui se disent prêts à beaucoup réduire leur consommation.

## Pour des raisons financières, plus d'1 Français sur 2 a renoncé au cours des derniers mois à effectuer des déplacements en voiture et presque autant à se chauffer convenablement

Question : Ces derniers mois, avez-vous dû renoncer à chacune des choses suivantes pour des raisons financières ?

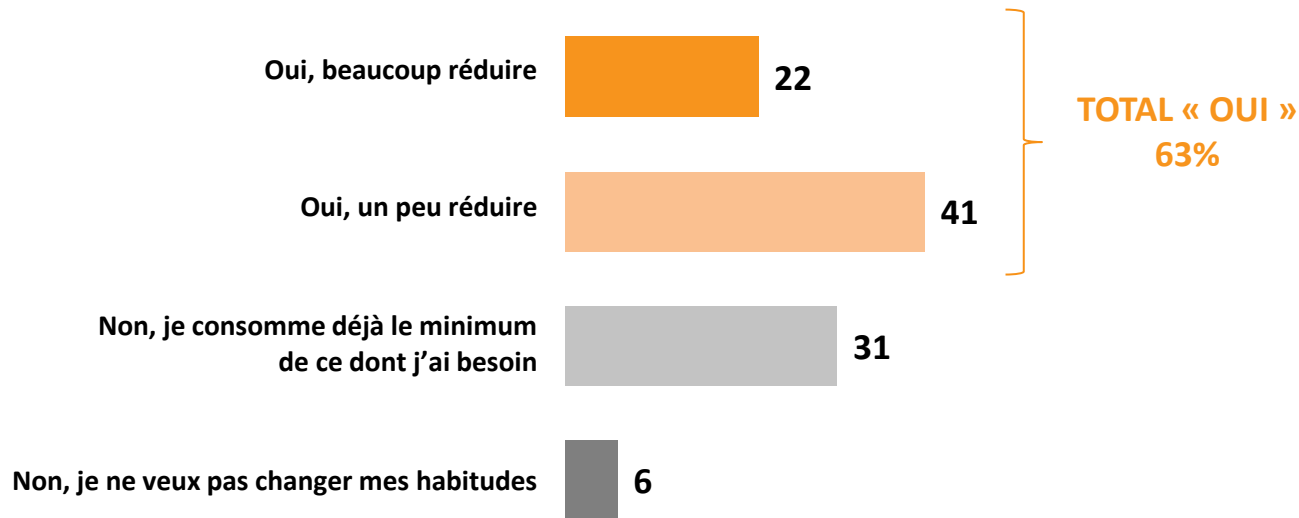
En % - Ensemble des Français



## Pour éviter des risques de pénuries cet hiver et limiter la hausse des prix de l'énergie, plus de 6 Français sur 10 se disent prêts à réduire leur consommation d'énergie dès aujourd'hui

Question : Mise à niveau\*. Pour éviter des risques de pénuries cet hiver et limiter la hausse des prix de l'énergie, seriez-vous prêt personnellement à réduire dès aujourd'hui votre consommation d'énergie (gaz, électricité, essence) ?

En % - Ensemble des Français



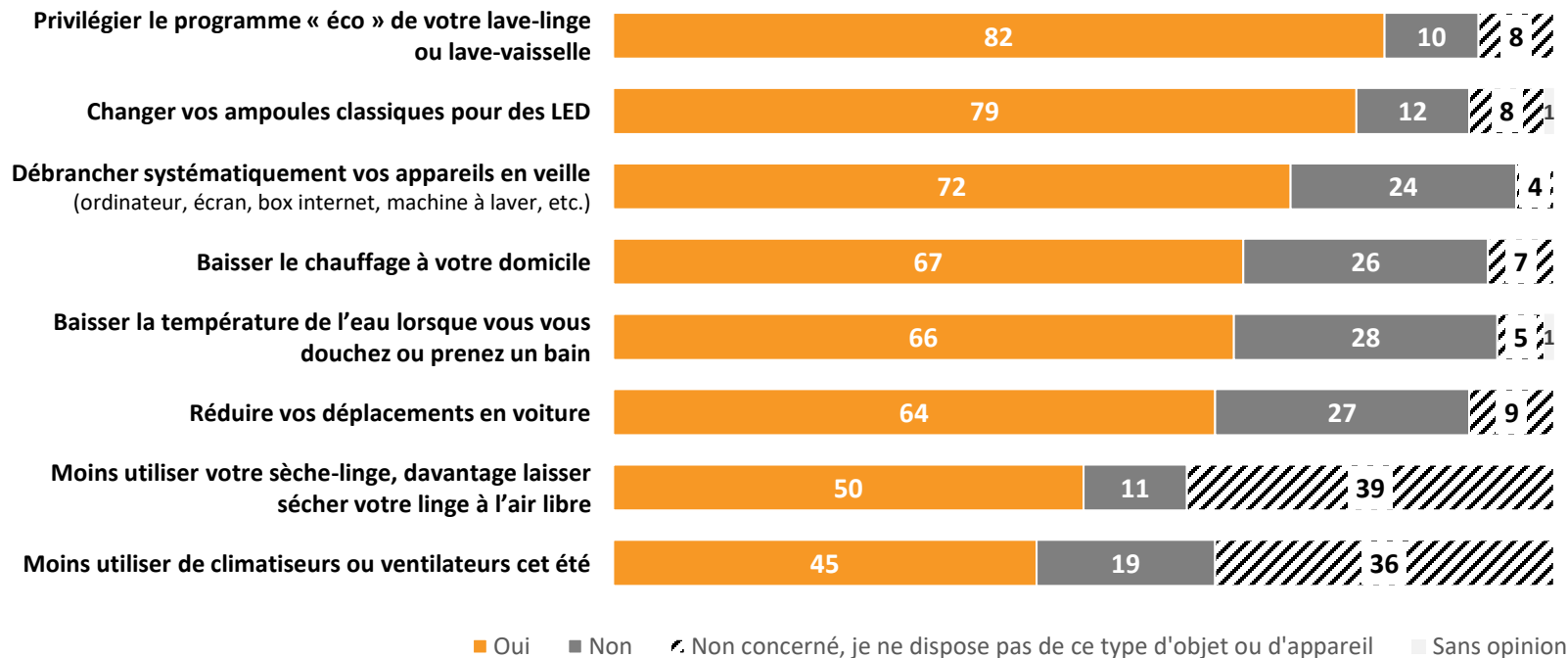
(\*) Afin de « reconstituer des stocks de gaz avant l'hiver et limiter la flambée des prix de l'énergie », trois grandes entreprises du secteur de l'énergie (Total Energies ex-Total, EDF et ENGIE) ont appelé les Français à réduire leur consommation d'énergie : « Nous appelons à une prise de conscience et à une action collective et individuelle pour que chacun d'entre nous - chaque consommateur et chaque entreprise - change ses comportements et limite immédiatement ses consommations énergétiques. [...] L'effort doit être immédiat, collectif et massif. Chaque geste compte. ».



## Une réduction de la consommation qui se matérialiserait par une multitude d'actions au quotidien : programme « éco » du lave-linge/vaisselle, ampoules LED, déconnexion des appareils en veille...

Question : Et dans le détail, pour éviter des risques de pénuries cet hiver et limiter la hausse des prix de l'énergie, seriez-vous prêt à... ?

En % - Ensemble des Français

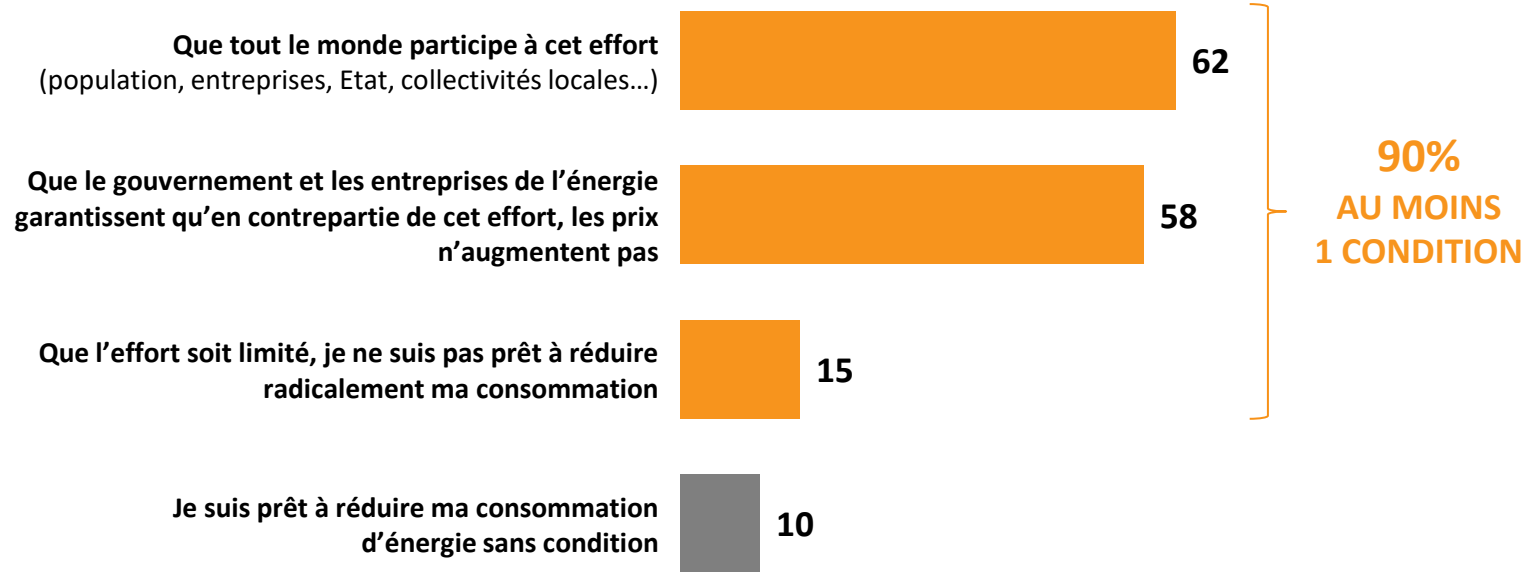


## Mais un effort accepté à 2 conditions : que tout le monde y participe et la garantie que les prix n'augmentent pas

Question : A quelles conditions accepteriez-vous de réduire votre consommation d'énergie (gaz, électricité, essence) ?

En % - Base : Personnes se déclarant prêtes à réduire leur consommation d'énergie ou à changer une de leurs habitudes (961)

Total supérieur à 100, plusieurs réponses possibles



# Détail des résultats

## Par catégories sociodémographiques et professionnelles

Ces derniers mois, avez-vous dû renoncer à chacune des choses suivantes pour des raisons financières ?

En %	Effectuer des déplacements en voiture			Chauffer convenablement mon logement (baisser le chauffage)		
	Oui	Non	Sans opinion	Oui	Non	Sans opinion
<b>Ensemble</b>	<b>54</b>	<b>45</b>	<b>1</b>	<b>46</b>	<b>54</b>	<b>0</b>
<b>SEXE DU REpondANT</b>						
Homme	50	49	1	41	59	0
Femme	57	43	0	49	50	1
<b>AGE DU REpondANT</b>						
18-24 ans (*)	52	44	4	33	67	0
25-34 ans	61	39	0	43	57	0
35-49 ans	51	49	0	50	50	0
50-64 ans	57	43	0	53	47	0
65 ans et plus	52	48	0	41	58	1
<b>PROFESSION DU REpondANT</b>						
<b>Actifs</b>	<b>52</b>	<b>48</b>	<b>0</b>	<b>46</b>	<b>54</b>	<b>0</b>
Artisan, commerçant (*)	54	44	2	52	48	0
<b>CSP+</b>	<b>52</b>	<b>48</b>	<b>0</b>	<b>41</b>	<b>59</b>	<b>0</b>
Cadre, profession intellectuelle sup.	46	54	0	39	61	0
Profession intermédiaire	56	44	0	43	57	0
<b>CSP-</b>	<b>52</b>	<b>48</b>	<b>0</b>	<b>49</b>	<b>51</b>	<b>0</b>
Employé	50	50	0	50	50	0
Ouvrier	55	45	0	47	52	1
<b>Inactifs</b>	<b>57</b>	<b>42</b>	<b>1</b>	<b>45</b>	<b>54</b>	<b>1</b>
Retraité	54	46	0	43	56	1
Autre Inactif	65	33	2	49	51	0
<b>CATEGORIE D'AGGLOMERATION</b>						
<b>Communes rurales</b>	<b>61</b>	<b>39</b>	<b>0</b>	<b>54</b>	<b>46</b>	<b>0</b>
<b>Communes urbaines de province</b>	<b>54</b>	<b>45</b>	<b>1</b>	<b>43</b>	<b>56</b>	<b>1</b>
De 2.000 à moins de 20.000 hab.	58	41	1	41	59	0
De 20.000 à moins de 100.000 hab.	55	45	0	47	52	1
100.000 hab. et plus	51	48	1	42	57	1
<b>Agglomération parisienne</b>	<b>45</b>	<b>55</b>	<b>0</b>	<b>43</b>	<b>57</b>	<b>0</b>
<b>REGION DE RESIDENCE (UDAS)</b>						
<b>Région parisienne</b>	<b>48</b>	<b>52</b>	<b>0</b>	<b>44</b>	<b>56</b>	<b>0</b>
<b>Province</b>	<b>55</b>	<b>44</b>	<b>1</b>	<b>46</b>	<b>54</b>	<b>0</b>
Nord-est	54	45	1	48	52	0
Nord-ouest	54	45	1	45	54	1
Sud-ouest	57	42	1	54	46	0
Sud-est	58	42	0	42	58	0

\* Résultats à interpréter avec prudence compte-tenu des effectifs de répondants

# Détail des résultats

## Selon la préférence partisane et le vote à la présidentielle

Ces derniers mois, avez-vous dû renoncer à chacune des choses suivantes pour des raisons financières ?

En %	Effectuer des déplacements en voiture			Chauffer convenablement mon logement (baisser le chauffage)		
	Oui	Non	Sans opinion	Oui	Non	Sans opinion
<b>Ensemble</b>	<b>54</b>	<b>45</b>	<b>1</b>	<b>46</b>	<b>54</b>	<b>0</b>
<b>PREFÉRENCE PARTISANE</b>						
<b>TOTAL GAUCHE</b>	<b>60</b>	<b>40</b>	<b>0</b>	<b>49</b>	<b>51</b>	<b>0</b>
La France Insoumise	62	38	0	50	50	0
Europe Ecologie-Les Verts / Génération.s	56	44	0	47	53	0
Le Parti socialiste	62	38	0	48	52	0
<b>TOTAL LREM ET ALLIÉS</b>	<b>44</b>	<b>55</b>	<b>1</b>	<b>33</b>	<b>67</b>	<b>0</b>
La République en Marche !	44	55	1	36	64	0
<b>TOTAL DROITE</b>	<b>44</b>	<b>55</b>	<b>1</b>	<b>36</b>	<b>64</b>	<b>0</b>
Les Républicains	45	54	1	36	64	0
<b>TOTAL RN/R!</b>	<b>66</b>	<b>34</b>	<b>0</b>	<b>58</b>	<b>42</b>	<b>0</b>
Le Rassemblement National	64	36	0	57	43	0
Reconquête! (*)	69	31	0	59	41	0
<b>Sans préférence partisane</b>	<b>50</b>	<b>49</b>	<b>1</b>	<b>43</b>	<b>56</b>	<b>1</b>
<b>VOTE PRÉSIDENTIELLE 2022 (1ER TOUR)</b>						
Jean-Luc MELENCHON	65	35	0	49	50	1
Yannick JADOT (*)	43	57	0	39	61	0
Emmanuel MACRON	42	57	1	39	61	0
Valérie PECRESSE (*)	42	57	1	43	57	0
Marine LE PEN	64	36	0	55	45	0
Éric ZEMMOUR (*)	64	36	0	56	44	0
Abstention, vote blanc ou nul	51	48	1	42	57	1
<b>VOTE PRÉSIDENTIELLE 2022 (2ND TOUR)</b>						
Emmanuel MACRON	44	56	0	39	61	0
Marine LE PEN	67	33	0	56	43	1
Abstention, vote blanc ou nul	56	44	0	46	54	0
<b>VOTE LEGISLATIVES 2022 (1ER TOUR)</b>						
NUPEs (FI, EELV, PS, PCF)	63	37	0	47	53	0
Ensemble ! (Renaissance ex-LREM, MoDem, Horizons, etc.)	39	61	0	34	66	0
Les Républicains – UDI	51	48	1	50	50	0
Rassemblement National	67	33	0	58	42	0
Abstention, vote blanc ou nul	51	49	0	42	57	1

\* Résultats à interpréter avec prudence compte-tenu des effectifs de répondants

# Détail des résultats

## Par catégories sociodémographiques et professionnelles

Pour éviter des risques de pénuries cet hiver et limiter la hausse des prix de l'énergie, seriez-vous prêt personnellement à réduire dès aujourd'hui votre consommation d'énergie (gaz, électricité, essence) ?

En %	TOTAL « OUI »	Oui, beaucoup réduire	Oui, un peu réduire	Non, je consomme déjà le minimum de ce dont j'ai besoin	Non, je ne veux pas changer mes habitudes	Sans opinion
<b>Ensemble</b>	<b>63</b>	<b>22</b>	<b>41</b>	<b>31</b>	<b>6</b>	<b>0</b>
<b>SEXE DU REpondANT</b>						
Homme	65	22	43	28	6	1
Femme	60	22	38	34	5	1
<b>AGE DU REpondANT</b>						
18-24 ans (*)	68	31	37	15	15	2
25-34 ans	67	21	46	30	2	1
35-49 ans	65	24	41	27	8	0
50-64 ans	58	23	35	36	5	1
65 ans et plus	60	17	43	37	3	0
<b>PROFESSION DU REpondANT</b>						
<b>Actifs</b>	<b>64</b>	<b>22</b>	<b>42</b>	<b>31</b>	<b>5</b>	<b>0</b>
Artisan, commerçant (*)	59	27	32	33	8	0
<b>CSP+</b>	<b>70</b>	<b>20</b>	<b>50</b>	<b>25</b>	<b>5</b>	<b>0</b>
Cadre, profession intellectuelle sup.	67	20	47	26	6	1
Profession intermédiaire	71	20	51	25	4	0
<b>CSP-</b>	<b>59</b>	<b>23</b>	<b>36</b>	<b>34</b>	<b>6</b>	<b>1</b>
Employé	60	26	34	35	5	0
Ouvrier	58	20	38	34	7	1
<b>Inactifs</b>	<b>61</b>	<b>22</b>	<b>39</b>	<b>32</b>	<b>6</b>	<b>1</b>
Retraité	60	19	41	37	3	0
Autre inactif	66	30	36	19	13	2
<b>CATEGORIE D'AGGLOMERATION</b>						
<b>Communes rurales</b>	<b>55</b>	<b>18</b>	<b>37</b>	<b>39</b>	<b>5</b>	<b>1</b>
<b>Communes urbaines de province</b>	<b>65</b>	<b>24</b>	<b>41</b>	<b>29</b>	<b>6</b>	<b>0</b>
De 2.000 à moins de 20.000 hab.	63	28	35	28	8	1
De 20.000 à moins de 100.000 hab.	63	22	41	33	3	1
100.000 hab. et plus	67	23	44	28	5	0
<b>Agglomération parisienne</b>	<b>66</b>	<b>22</b>	<b>44</b>	<b>28</b>	<b>6</b>	<b>0</b>
<b>REGION DE RESIDENCE (UDAS)</b>						
Région parisienne	65	21	44	28	7	0
<b>Province</b>	<b>62</b>	<b>22</b>	<b>40</b>	<b>32</b>	<b>5</b>	<b>1</b>
Nord-est	64	25	39	30	6	0
Nord-ouest	61	19	42	30	8	1
Sud-ouest	66	20	46	32	2	0
Sud-est	60	24	36	35	4	1

\* Résultats à interpréter avec prudence compte-tenu des effectifs de répondants

# Détail des résultats

## Selon la préférence partisane et le vote à la présidentielle

Pour éviter des risques de pénuries cet hiver et limiter la hausse des prix de l'énergie, seriez-vous prêt personnellement à réduire dès aujourd'hui votre consommation d'énergie (gaz, électricité, essence) ?

En %	TOTAL « OUI »	Oui, beaucoup réduire	Oui, un peu réduire	Non, je consomme déjà le minimum de ce dont j'ai besoin	Non, je ne veux pas changer mes habitudes	Sans opinion
<b>Ensemble</b>	<b>63</b>	<b>22</b>	<b>41</b>	<b>31</b>	<b>6</b>	<b>0</b>
<b>PREFERENCE PARTISANE</b>						
<b>TOTAL GAUCHE</b>	<b>66</b>	<b>26</b>	<b>40</b>	<b>33</b>	<b>1</b>	<b>0</b>
La France Insoumise	60	30	30	38	2	0
Europe Ecologie-Les Verts / Génération.s	65	28	37	35	0	0
Le Parti socialiste	74	22	52	24	2	0
<b>TOTAL LREM ET ALLIÉS</b>	<b>81</b>	<b>33</b>	<b>48</b>	<b>18</b>	<b>1</b>	<b>0</b>
La République en Marche !	81	33	48	17	2	0
<b>TOTAL DROITE</b>	<b>73</b>	<b>22</b>	<b>51</b>	<b>22</b>	<b>5</b>	<b>0</b>
Les Républicains	73	22	51	21	6	0
<b>TOTAL RN/R!</b>	<b>49</b>	<b>25</b>	<b>24</b>	<b>44</b>	<b>4</b>	<b>3</b>
Le Rassemblement National	53	28	25	42	2	3
Reconquête! (*)	38	17	21	46	10	6
<b>Sans préférence partisane</b>	<b>61</b>	<b>16</b>	<b>45</b>	<b>29</b>	<b>10</b>	<b>0</b>
<b>VOTE PRESIDENTIELLE 2022 (1ER TOUR)</b>						
Jean-Luc MELENCHON	57	20	37	42	1	0
Yannick JADOT (*)	76	37	39	24	0	0
Emmanuel MACRON	70	20	50	27	3	0
Valérie PECRESSE (*)	67	14	53	28	5	0
Marine LE PEN	55	23	32	38	6	1
Éric ZEMMOUR (*)	53	24	29	36	7	4
Abstention, vote blanc ou nul	61	18	43	29	10	0
<b>VOTE PRESIDENTIELLE 2022 (2ND TOUR)</b>						
Emmanuel MACRON	69	23	46	28	3	0
Marine LE PEN	54	22	32	39	6	1
Abstention, vote blanc ou nul	60	19	41	33	7	0
<b>VOTE LEGISLATIVES 2022 (1ER TOUR)</b>						
NUPES (FI, EELV, PS, PCF)	58	24	34	40	2	0
Ensemble ! (Renaissance ex-LREM, MoDem, Horizons, etc.)	75	23	52	22	3	0
Les Républicains – UDI	71	23	48	23	6	0
Rassemblement National	55	23	32	39	5	1
Abstention, vote blanc ou nul	60	18	42	31	8	1

\* Résultats à interpréter avec prudence compte-tenu des effectifs de répondants

# Détail des résultats

## Par catégories sociodémographiques et professionnelles

Et dans le détail, pour éviter des risques de pénuries cet hiver et limiter la hausse des prix de l'énergie, seriez-vous prêt à... ?

En % - EN TOTAL « OUI »	Privilégier le programme « eco » de votre lave-linge ou lave-vaisselle	Changer vos ampoules classiques pour des LED	Débrancher systématiquement vos appareils en veille (ordinateur, écran, box internet, machine à laver, etc.)	Baisser le chauffage à votre domicile	Baisser la température de l'eau lorsque vous vous douchez ou prenez un bain	Réduire vos déplacements en voiture	Moins utiliser votre sèche-linge, davantage laisser sécher votre linge à l'air libre	Moins utiliser de climatiseurs ou ventilateurs cet été
<b>Ensemble</b>	<b>82</b>	<b>79</b>	<b>72</b>	<b>67</b>	<b>66</b>	<b>64</b>	<b>50</b>	<b>45</b>
<b>SEXE DU REpondANT</b>								
Homme	79	75	68	64	66	63	50	43
Femme	84	83	76	70	66	65	50	46
<b>AGE DU REpondANT</b>								
18-24 ans (*)	67	64	62	64	51	60	58	43
25-34 ans	80	84	69	65	60	65	51	45
35-49 ans	81	74	75	66	66	61	54	47
50-64 ans	85	81	73	72	76	62	46	42
65 ans et plus	86	85	76	67	66	70	47	46
<b>PROFESSION DU REpondANT</b>								
<b>Actifs</b>	<b>81</b>	<b>78</b>	<b>71</b>	<b>67</b>	<b>66</b>	<b>60</b>	<b>50</b>	<b>43</b>
Artisan, commerçant (*)	77	68	65	57	63	57	58	54
<b>CSP+</b>	<b>84</b>	<b>81</b>	<b>73</b>	<b>70</b>	<b>68</b>	<b>61</b>	<b>54</b>	<b>43</b>
Cadre, profession intellectuelle sup.	83	76	70	65	61	55	52	36
Profession intermédiaire	85	84	76	73	72	65	54	48
<b>CSP-</b>	<b>79</b>	<b>77</b>	<b>69</b>	<b>66</b>	<b>65</b>	<b>59</b>	<b>46</b>	<b>41</b>
Employé	82	73	73	70	65	56	52	43
Ouvrier	75	82	64	60	65	61	38	37
<b>Inactifs</b>	<b>83</b>	<b>81</b>	<b>74</b>	<b>68</b>	<b>66</b>	<b>71</b>	<b>50</b>	<b>48</b>
Retraité	85	84	74	68	67	70	47	45
Autre inactif	77	74	74	68	63	71	58	53
<b>CATEGORIE D'AGGLOMERATION</b>								
<b>Communes rurales</b>	<b>86</b>	<b>82</b>	<b>73</b>	<b>62</b>	<b>65</b>	<b>62</b>	<b>57</b>	<b>43</b>
<b>Communes urbaines de province</b>	<b>79</b>	<b>79</b>	<b>73</b>	<b>70</b>	<b>65</b>	<b>66</b>	<b>48</b>	<b>46</b>
De 2.000 à moins de 20.000 hab.	75	77	74	70	66	64	52	53
De 20.000 à moins de 100.000 hab.	81	83	71	64	66	65	52	37
100.000 hab. et plus	81	79	74	72	65	68	44	46
<b>Agglomération parisienne</b>	<b>84</b>	<b>75</b>	<b>66</b>	<b>65</b>	<b>68</b>	<b>58</b>	<b>49</b>	<b>44</b>
<b>REGION DE RESIDENCE (UDAS)</b>								
<b>Région parisienne</b>	<b>84</b>	<b>77</b>	<b>67</b>	<b>65</b>	<b>69</b>	<b>60</b>	<b>47</b>	<b>42</b>
<b>Province</b>	<b>81</b>	<b>80</b>	<b>73</b>	<b>68</b>	<b>65</b>	<b>65</b>	<b>51</b>	<b>46</b>
Nord-est	81	82	76	70	68	65	51	44
Nord-ouest	80	83	73	67	63	69	56	41
Sud-ouest	87	82	82	77	68	68	54	62
Sud-est	80	74	69	63	64	60	44	44

\* Résultats à interpréter avec prudence compte-tenu des effectifs de répondants

# Détail des résultats

## Selon la préférence partisane et le vote à la présidentielle

Et dans le détail, pour éviter des risques de pénuries cet hiver et limiter la hausse des prix de l'énergie, seriez-vous prêt à... ?

En % - EN TOTAL « OUI »	Privilégier le programme « eco » de votre lave-linge ou lave-vaisselle	Changer vos ampoules classiques pour des LED	Débrancher systématiquement vos appareils en veille (ordinateur, écran, box internet, machine à laver, etc.)	Baisser le chauffage à votre domicile	Baisser la température de l'eau lorsque vous vous douchez ou prenez un bain	Réduire vos déplacements en voiture	Moins utiliser votre sèche-linge, davantage laisser sécher votre linge à l'air libre	Moins utiliser de climatiseurs ou ventilateurs cet été
<b>Ensemble</b>	<b>82</b>	<b>79</b>	<b>72</b>	<b>67</b>	<b>66</b>	<b>64</b>	<b>50</b>	<b>45</b>
<b>PREFERENCE PARTISANE</b>								
<b>TOTAL GAUCHE</b>	<b>86</b>	<b>86</b>	<b>77</b>	<b>74</b>	<b>71</b>	<b>68</b>	<b>55</b>	<b>53</b>
La France Insoumise	90	92	73	65	68	61	54	52
Europe Ecologie-Les Verts / Génération.s	88	82	81	87	80	80	50	50
Le Parti socialiste	83	85	76	74	66	65	60	54
<b>TOTAL LREM ET ALLIÉS</b>	<b>92</b>	<b>84</b>	<b>76</b>	<b>84</b>	<b>80</b>	<b>77</b>	<b>47</b>	<b>50</b>
La République en Marche !	91	84	76	85	75	75	47	51
<b>TOTAL DROITE</b>	<b>87</b>	<b>78</b>	<b>76</b>	<b>66</b>	<b>60</b>	<b>62</b>	<b>45</b>	<b>42</b>
Les Républicains	88	77	73	65	60	64	45	41
<b>TOTAL RN/RI</b>	<b>73</b>	<b>75</b>	<b>63</b>	<b>52</b>	<b>58</b>	<b>60</b>	<b>53</b>	<b>40</b>
Le Rassemblement National	76	80	67	55	58	65	56	44
Reconquête! (*)	66	59	49	45	60	46	47	30
<b>Sans préférence partisane</b>	<b>78</b>	<b>76</b>	<b>71</b>	<b>65</b>	<b>63</b>	<b>60</b>	<b>48</b>	<b>42</b>
<b>VOTE PRESIDENTIELLE 2022 (1ER TOUR)</b>								
Jean-Luc MELENCHON	89	87	78	71	63	63	48	51
Yannick JADOT (*)	89	81	84	86	84	87	60	35
Emmanuel MACRON	86	86	79	76	74	70	52	49
Valérie PECRESSE (*)	88	77	73	61	59	60	55	40
Marine LE PEN	80	78	62	61	56	65	53	39
Éric ZEMMOUR (*)	80	75	63	62	67	57	49	39
Abstention, vote blanc ou nul	75	76	70	64	63	60	46	41
<b>VOTE PRESIDENTIELLE 2022 (2ND TOUR)</b>								
Emmanuel MACRON	87	83	79	77	74	68	50	46
Marine LE PEN	78	76	66	59	59	64	50	43
Abstention, vote blanc ou nul	79	79	70	65	64	61	50	44
<b>VOTE LEGISLATIVES 2022 (1ER TOUR)</b>								
NUPEES (FI, EELV, PS, PCF)	88	84	79	75	70	65	47	46
Ensemble ! (Renaissance ex-LREM, MoDem, Horizons, etc.)	89	87	81	81	75	72	52	43
Les Républicains – UDI	91	85	78	73	67	70	56	46
Rassemblement National	79	76	64	59	62	67	52	40
Abstention, vote blanc ou nul	78	75	69	65	63	61	48	43

\* Résultats à interpréter avec prudence compte-tenu des effectifs de répondants



# Détail des résultats

## Par catégories sociodémographiques et professionnelles

A quelles conditions accepteriez-vous de réduire votre consommation d'énergie (gaz, électricité, essence) ?

En %	AU MOINS 1 CONDITION	Que tout le monde participe à cet effort (population, entreprises, Etat, collectivités locales...)	Que le gouvernement et les entreprises de l'énergie garantissent qu'en contrepartie de cet effort, les prix n'augmentent pas	Que l'effort soit limité, je ne suis pas prêt à réduire radicalement ma consommation	Je suis prêt à réduire ma consommation d'énergie sans condition	Sans opinion
<b>Ensemble</b>	<b>90</b>	<b>62</b>	<b>58</b>	<b>15</b>	<b>10</b>	<b>0</b>
<b>SEXE DU REpondANT</b>						
Homme	89	59	58	17	11	0
Femme	90	64	57	14	10	0
<b>AGE DU REpondANT</b>						
18-24 ans (*)	84	64	52	22	15	1
25-34 ans	92	60	63	15	8	0
35-49 ans	90	60	58	18	10	0
50-64 ans	90	62	56	15	10	1
65 ans et plus	89	63	58	11	11	0
<b>PROFESSION DU REpondANT</b>						
<b>Actifs</b>	<b>90</b>	<b>62</b>	<b>56</b>	<b>16</b>	<b>9</b>	<b>0</b>
Artisan, commerçant (*)	92	54	50	17	8	0
<b>CSP+</b>	<b>90</b>	<b>64</b>	<b>56</b>	<b>16</b>	<b>10</b>	<b>0</b>
Cadre, profession intellectuelle sup.	89	64	55	10	11	0
Profession intermédiaire	91	64	57	20	9	0
<b>CSP-</b>	<b>90</b>	<b>61</b>	<b>56</b>	<b>16</b>	<b>10</b>	<b>0</b>
Employé	90	65	58	16	9	1
Ouvrier	90	56	54	17	10	0
<b>Inactifs</b>	<b>88</b>	<b>62</b>	<b>60</b>	<b>14</b>	<b>11</b>	<b>0</b>
Retraité	90	64	58	13	10	0
Autre Inactif	86	57	63	19	14	1
<b>CATEGORIE D'AGGLOMERATION</b>						
<b>Communes rurales</b>	<b>89</b>	<b>59</b>	<b>57</b>	<b>15</b>	<b>11</b>	<b>0</b>
<b>Communes urbaines de province</b>	<b>89</b>	<b>62</b>	<b>57</b>	<b>17</b>	<b>11</b>	<b>0</b>
De 2.000 à moins de 20.000 hab.	89	62	61	13	11	0
De 20.000 à moins de 100.000 hab.	88	59	56	23	12	1
100.000 hab. et plus	89	63	54	16	10	0
<b>Agglomération parisienne</b>	<b>92</b>	<b>64</b>	<b>61</b>	<b>11</b>	<b>7</b>	<b>0</b>
<b>REGION DE RESIDENCE (UDAS)</b>						
<b>Région parisienne</b>	<b>91</b>	<b>61</b>	<b>61</b>	<b>13</b>	<b>9</b>	<b>0</b>
<b>Province</b>	<b>89</b>	<b>62</b>	<b>57</b>	<b>16</b>	<b>11</b>	<b>0</b>
Nord-est	92	66	59	14	8	0
Nord-ouest	91	63	59	16	9	0
Sud-ouest	90	57	58	13	10	0
Sud-est	86	58	52	20	14	0

\* Résultats à interpréter avec prudence compte-tenu des effectifs de répondants

# Détail des résultats

## Selon la préférence partisane et le vote à la présidentielle

A quelles conditions accepteriez-vous de réduire votre consommation d'énergie (gaz, électricité, essence) ?

En %	AU MOINS 1 CONDITION	Que tout le monde participe à cet effort (population, entreprises, Etat, collectivités locales...)	Que le gouvernement et les entreprises de l'énergie garantissent qu'en contrepartie de cet effort, les prix n'augmentent pas	Que l'effort soit limité, je ne suis pas prêt à réduire radicalement ma consommation	Je suis prêt à réduire ma consommation d'énergie sans condition	Sans opinion
<b>Ensemble</b>	<b>90</b>	<b>62</b>	<b>58</b>	<b>15</b>	<b>10</b>	<b>0</b>
<b>PREFERENCE PARTISANE</b>						
<b>TOTAL GAUCHE</b>	<b>91</b>	<b>60</b>	<b>59</b>	<b>13</b>	<b>9</b>	<b>0</b>
La France Insoumise	94	58	57	15	6	0
Europe Ecologie-Les Verts / Génération.s	83	61	63	6	17	0
Le Parti socialiste	95	62	59	18	5	0
<b>TOTAL LREM ET ALLIÉS</b>	<b>82</b>	<b>66</b>	<b>47</b>	<b>13</b>	<b>17</b>	<b>0</b>
La République en Marche !	82	66	45	13	18	1
<b>TOTAL DROITE</b>	<b>93</b>	<b>68</b>	<b>48</b>	<b>20</b>	<b>7</b>	<b>0</b>
Les Républicains	92	67	49	21	8	0
<b>TOTAL RN/R!</b>	<b>91</b>	<b>62</b>	<b>62</b>	<b>17</b>	<b>8</b>	<b>1</b>
Le Rassemblement National	92	62	62	15	8	0
Reconquête! (*)	84	56	60	26	12	4
<b>Sans préférence partisane</b>	<b>90</b>	<b>59</b>	<b>60</b>	<b>16</b>	<b>10</b>	<b>0</b>
<b>VOTE PRESIDENTIELLE 2022 (1ER TOUR)</b>						
Jean-Luc MELENCHON	91	61	61	15	9	0
Yannick JADOT (*)	90	68	67	6	10	0
Emmanuel MACRON	85	66	53	13	14	1
Valérie PECRESSE (*)	90	56	52	23	10	0
Marine LE PEN	91	67	58	17	9	0
Éric ZEMMOUR (*)	90	60	52	24	8	2
Abstention, vote blanc ou nul	93	62	60	15	7	0
<b>VOTE PRESIDENTIELLE 2022 (2ND TOUR)</b>						
Emmanuel MACRON	88	67	55	12	11	0
Marine LE PEN	90	65	58	14	10	0
Abstention, vote blanc ou nul	92	59	60	20	8	0
<b>VOTE LEGISLATIVES 2022 (1ER TOUR)</b>						
NUPEs (FI, EELV, PS, PCF)	86	62	58	15	14	0
Ensemble ! (Renaissance ex-LREM, MoDem, Horizons, etc.)	84	67	46	10	15	1
Les Républicains – UDI	91	66	54	25	9	0
Rassemblement National	92	67	59	17	8	0
Abstention, vote blanc ou nul	93	61	61	15	7	0

\* Résultats à interpréter avec prudence compte-tenu des effectifs de répondants

---

14 place Marie-Jeanne Bassot  
92300 Levallois / Fr  
Tél. +33 (0)1 57 64 01 60  
@elabe\_fr  
[www.elabe.fr](http://www.elabe.fr)

---

ELABE

