



## Les Français et le second tour de l'élection présidentielle 2022

—  
Sondage ELABE pour BFMTV, L'EXPRESS et SFR  
19 avril 2022  
—

ELABE

**Levée d'embargo  
Mardi 19 avril  
17h40**



# Fiche technique

## Etude ELABE réalisée pour BFMTV, L'EXPRESS et SFR.

### Interrogation

- Echantillon de **1 598** personnes représentatif des résidents de France métropolitaine âgés de 18 ans et plus, dont **1 513** inscrits sur les listes électorales

### Constitution de l'échantillon

- La représentativité de l'échantillon a été assurée selon la **méthode des quotas** appliquée aux variables suivantes : sexe, âge et profession de l'interviewé après stratification par région et catégorie d'agglomération.

### Mode de recueil et dates de terrain

- Interrogation par Internet du **18 au 19 avril 2022**.

*ELABE rappelle que les résultats de ce sondage doivent être interprétés comme une indication de l'état du rapport de force politique actuel en France métropolitaine dans la perspective du second tour de l'élection présidentielle de 2022. Ils ne constituent en aucun cas un élément prédictif des résultats le jour du vote.*

*La notice de ce sondage peut être consultée sur le site internet de la Commission des sondages : [www.commission-des-sondages.fr](http://www.commission-des-sondages.fr)*

*Toute publication ou toute reprise de ce sondage doit faire figurer la méthodologie et les marges d'erreurs :*

*« Echantillon de 1 598 personnes représentatif des résidents de France métropolitaine âgés de 18 ans et plus, dont 1 513 inscrits sur les listes électorales. Interrogation par Internet du 18 au 19 avril 2022..*

*La représentativité de l'échantillon a été assurée selon la méthode des quotas appliquée aux variables suivantes: sexe, âge, catégorie socio-professionnelle, région de résidence et catégorie d'agglomération.*

*Pour les questions d'intention de vote, seules les personnes inscrites sur les listes électorales et ayant l'intention d'aller voter sont prises en compte.*

*Pour les questions d'opinion, l'ensemble de l'échantillon est pris en compte*

*Marge d'erreur comprise entre 1,1 et 3,1 points de pourcentage. »*



# Marges d'erreur

## Questions d'opinion

Marges d'erreur (niveau de confiance 95%) pour un échantillon de **1 600** personnes :

| Pour un pourcentage de : | La marge d'erreur est de : | Le résultat réel se situe dans une fourchette entre : |
|--------------------------|----------------------------|-------------------------------------------------------|
| 5                        | +/- 1,1                    | 3,9 et 6,1                                            |
| 10                       | +/- 1,5                    | 8,5 et 11,5                                           |
| 15                       | +/- 1,8                    | 13,2 et 16,8                                          |
| 20                       | +/- 2                      | 18 et 22                                              |
| 25                       | +/- 2,1                    | 22,9 et 27,1                                          |
| 30                       | +/- 2,2                    | 27,8 et 32,2                                          |
| 35                       | +/- 2,3                    | 32,7 et 37,3                                          |
| 40                       | +/- 2,4                    | 37,6 et 42,4                                          |
| 45                       | +/- 2,4                    | 42,6 et 47,4                                          |
| 50                       | +/- 2,5                    | 47,5 et 52,5                                          |
| 55                       | +/- 2,4                    | 52,6 et 57,4                                          |
| 60                       | +/- 2,4                    | 57,6 et 62,4                                          |
| 65                       | +/- 2,3                    | 62,7 et 67,3                                          |
| 70                       | +/- 2,2                    | 67,8 et 72,2                                          |
| 75                       | +/- 2,1                    | 72,9 et 77,1                                          |
| 80                       | +/- 2                      | 78 et 82                                              |
| 85                       | +/- 1,8                    | 83,2 et 86,8                                          |
| 90                       | +/- 1,5                    | 88,5 et 91,5                                          |
| 95                       | +/- 1,1                    | 93,9 et 96,1                                          |

*Exemple de lecture : Pour un résultat observé de 25%, il y a 95% de chances pour que le résultat réel soit compris entre **22,9%** et **27,1%**.*

## Questions d'intentions de vote

Marges d'erreur (niveau de confiance 95%) pour un échantillon de **1 000** personnes :

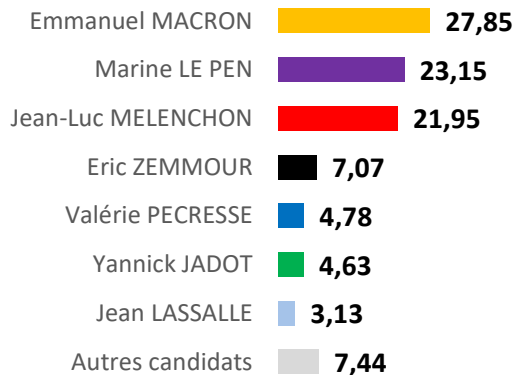
| Pour un pourcentage de : | La marge d'erreur est de : | Le résultat réel se situe dans une fourchette entre : |
|--------------------------|----------------------------|-------------------------------------------------------|
| 5                        | +/- 1,4                    | 3.6 et 6.4                                            |
| 10                       | +/- 1,9                    | 8.1 et 11.9                                           |
| 15                       | +/- 2,2                    | 12.8 et 17.2                                          |
| 20                       | +/- 2,5                    | 17.5 et 22.5                                          |
| 25                       | +/- 2,7                    | 22.3 et 27.7                                          |
| 30                       | +/- 2,8                    | 27.2 et 32.8                                          |
| 35                       | +/- 3                      | 32 et 38                                              |
| 40                       | +/- 3                      | 37 et 43                                              |
| 45                       | +/- 3,1                    | 41.9 et 48.1                                          |
| 50                       | +/- 3,1                    | 46.9 et 53.1                                          |
| 55                       | +/- 3,1                    | 51.9 et 58.1                                          |
| 60                       | +/- 3                      | 57 et 63                                              |
| 65                       | +/- 3                      | 62 et 68                                              |
| 70                       | +/- 2,8                    | 67.2 et 72.8                                          |
| 75                       | +/- 2,7                    | 72.3 et 77.7                                          |
| 80                       | +/- 2,5                    | 77.5 et 82.5                                          |
| 85                       | +/- 2,2                    | 82.8 et 87.2                                          |
| 90                       | +/- 1,9                    | 88.1 et 91.9                                          |
| 95                       | +/- 1,4                    | 93.6 et 96.4                                          |

*Exemple de lecture : Pour un résultat observé de 25%, il y a 95% de chances pour que le résultat réel soit compris entre **22,3%** et **27,7%**.*

# Résultats nationaux aux dernières élections présidentielles (en exprimés)

## 2022

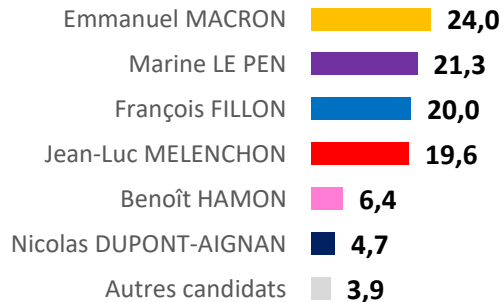
### Election présidentielle 1<sup>er</sup> tour 10 avril 2022



Participation 73,7%

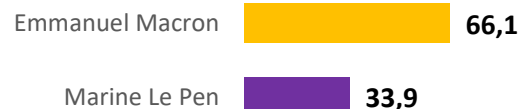
## 2017

### Election présidentielle 1<sup>er</sup> tour 23 avril 2017



Participation 77,8%

### Election présidentielle 2<sup>nd</sup> tour 7 mai 2017



Participation 74,6%

## Principaux enseignements

---

- **63% des inscrits se disent tout à fait certains d'aller voter au 2<sup>nd</sup> tour et 11% l'envisagent sérieusement. Les électeurs de gauche apparaissent moins mobilisés à ce stade**

A partir d'une échelle allant de 0 à 10 (où 0 signifie être tout à fait certain de ne pas aller voter et 10 être tout à fait certain d'aller voter, les notes intermédiaires permettant aux sondés de nuancer leur intention), **63%** (stable en une semaine) **des inscrits se disent *tout à fait certain d'aller voter* (note 10) et 11% (+1) l'envisagent sérieusement (note 9).**

L'électorat de 1<sup>er</sup> tour de Jean-Luc Mélenchon est celui qui a le moins l'intention de se mobiliser (70%, contre 86% à 92% dans les autres électorats).

L'intention de se rendre aux urnes ce dimanche est plus importante avec l'âge : 66% des moins de 35 ans sont tout à fait certain ou envisagent sérieusement d'aller voter (notes 9-10), contre 73% des 35-64 ans et 82% des 65 ans et plus.



## Principaux enseignements

### > Au 2<sup>nd</sup> tour, l'écart se creuse entre Emmanuel Macron (54.5%, +1) et Marine Le Pen (45.5%, -1) dans les intentions de vote

**Emmanuel Macron est crédité de 54,5% (+1 point en une semaine) des intentions de vote exprimées, Marine Le Pen serait à 45,5% (-1).**

**A noter que 18% (-1) des inscrits qui ont l'intention d'aller voter n'ont pas exprimé d'intention de vote.**

En une semaine, Emmanuel Macron bénéficierait de meilleurs reports de voix des électeurs de 1<sup>er</sup> tour de Jean-Luc Mélenchon (42%, +7) et de Valérie Pécresse (47%, +5). Des soutiens gagnés auprès d'électeurs qui avaient l'intention de s'abstenir ou de voter blanc la semaine dernière. Emmanuel Macron bénéficierait également des voix de la majorité des électeurs de Yannick Jadot (58%, quand 36% s'abstiendraient).

Marine Le Pen conserve le soutien des électeurs d'Éric Zemmour (86%), et d'un quart des électeurs de Jean-Luc Mélenchon (25%) et de Valérie Pécresse (28%) qui ont l'intention d'aller voter.

Pour résumer le comportement des électeurs de 1<sup>er</sup> tour de Jean-Luc Mélenchon ayant l'intention de se rendre aux urnes dimanche : à ce jour, 42% d'entre eux auraient l'intention de voter pour E. Macron, 25% pour M. Le Pen et 33% n'expriment pas d'intention de vote.

## Principaux enseignements

- **Parmi les électeurs qui comptent aller voter pour un candidat ce dimanche, plus de 4 sur 10 le feront pour faire barrage à l'autre candidat**

**Parmi les électeurs qui ont l'intention de voter pour un des deux candidats au 2<sup>nd</sup> tour, 43% déclarent que leur vote est un vote de barrage pour voter contre l'autre candidat, 57% un vote d'adhésion au candidat pour lequel ils comptent voter.**

**Il est intéressant de noter qu'il n'y a pas de différence significative entre les électeurs potentiels d'Emmanuel Macron (56% adhésion, 44% barrage à l'autre candidat) et ceux de Marine Le Pen (58% adhésion, 42% barrage).**

La grande majorité des électeurs de Jean-Luc Mélenchon qui vont voter ce dimanche pour un des deux candidats le fera pour faire barrage, qu'ils aient l'intention d'accorder leur voix à Emmanuel Macron ou à Marine Le Pen.



## Principaux enseignements

### > 7 Français sur 10 pronostiquent une victoire d'Emmanuel Macron

**72% (stable en une semaine) des Français pensent qu'Emmanuel Macron va gagner l'élection présidentielle le 24 avril prochain, contre 26% (stable) Marine Le Pen.**

Les électeurs d'Emmanuel Macron au 1<sup>er</sup> tour sont convaincus d'une victoire de leur candidat (97%), un pronostic partagé par une large majorité des électeurs de Valérie Pécresse (88%), de Yannick Jadot (86%) et de Jean-Luc Mélenchon (79%). A noter toutefois parmi les électeurs du leader de La France Insoumise, ceux qui ont l'intention de voter pour Emmanuel Macron (94%) ou de s'abstenir/voter blanc (84%) au 2<sup>nd</sup> tour s'attendent en majorité à une réélection du Président sortant, tandis que ceux qui ont l'intention de voter pour Marine Le Pen pensent en majorité qu'elle sera élue Présidente de la République (57%).

Sans être unanimes, la majorité des électeurs de 1<sup>er</sup> tour de Marine Le Pen pensent que leur candidate sera élue Présidente de la République (63%).

Les électeurs d'Éric Zemmour s'attendent de plus en plus à une réélection d'Emmanuel Macron (55%, +6) et moins à une victoire de Marine Le Pen (43%, -7).





## Principaux enseignements

### > Meilleure campagne de 2<sup>nd</sup> tour : pas de vainqueur à ce jour aux yeux des Français

**48% des Français considèrent qu'aucun des finalistes ne fait une meilleure campagne électorale dans cet entre deux tours. Pour 31%, Marine Le Pen fait la meilleure campagne, pour 21% c'est Emmanuel Macron.**

Les électeurs de 1<sup>er</sup> tour de Marine Le Pen (77%) et d'Éric Zemmour (60%) considèrent en majorité que la candidate du RN réalise une meilleure campagne que son adversaire.

A contrario, les électeurs d'Emmanuel Macron estiment majoritairement que leur candidat fait la meilleure campagne (59%).

**Les électors des principaux autres candidats renvoient les deux finalistes dos-à-dos :** une majorité des électeurs de Yannick Jadot (67%), Valérie Pécresse (63%) et de Jean-Luc Mélenchon (61%) estiment que ni l'un ni l'autre ne fait une meilleure campagne. Pour le reste, les électeurs Jean-Luc Mélenchon (25% MLP / 14% EM) et de Valérie Pécresse (24% MLP / 11% EM) donnent un avantage plutôt à Marine Le Pen, les électeurs de Yannick Jadot plutôt à Emmanuel Macron (20% EM / 13% MLP).



## Principaux enseignements

### ➤ Emmanuel Macron est perçu comme une personnalité plus « présidentielle » mais arrogante, Marine Le Pen plus volontariste et proche mais inquiétante. Les Français doutent de leur capacité à rassembler le pays.

Les personnes interrogées ont été invitées à choisir qui d'Emmanuel Macron ou de Marine Le Pen correspond le mieux à 12 traits d'image.

**Une majorité relative de Français voit en Emmanuel Macron une personnalité plus « présidentielle » que sa concurrente :**

- **A les qualités nécessaires pour être Président(e) de la République** (40% EM / 26% MLP / 33% ni l'un ni l'autre)
- **Compétent(e)** (38% EM / 26% MLP / 35% ni l'un ni l'autre)

Les Français renvoient dos à dos Emmanuel Macron et Marine Le Pen sur leur **sincérité** (53% ni l'un ni l'autre / 26% MLP / 20% EM), leur **capacité à rassembler les Français** (50% ni l'un ni l'autre / 26% MLP / 23% EM), leur **sympathie** (44% ni l'un ni l'autre / 28% MLP / 27% EM), leur **capacité à réformer le pays** (39% ni l'un ni l'autre / 32% MLP / 28% EM) et leur **dynamisme** (30% ni l'un ni l'autre / 36% EM / 33% MLP).

**Une majorité (relative) de Français considère que Marine Le Pen est plus volontariste et plus proche :**

- **A envie de vraiment changer les choses** (45% MLP / 19% EM / 35% ni l'un ni l'autre)
- **Courageux/se** (36% MLP / 26% EM / 37% ni l'un ni l'autre)
- **Proche de mes préoccupations** (31% MLP / 20% EM / 48% ni l'un ni l'autre)

**Enfin, les Français attribuent à chacune de ces deux personnalités un trait d'image négatif :**

- Emmanuel Macron est perçu comme étant plus **arrogant** (53% EM / 23% MLP / 23% ni l'un ni l'autre)
- Marine Le Pen plus **inquiétante** (46% MLP / 30% EM / 23% ni l'un ni l'autre)

Les électeurs de 1<sup>er</sup> tour d'Emmanuel Macron et de Marine Le Pen ont une excellente image de leur candidat.

Les électeurs de Jean-Luc Mélenchon voient en Emmanuel Macron une personnalité plus **arrogante** (62%, contre 17% MLP) et Marine Le Pen plus **inquiétante** (57% MLP / 22% EM). Sur les autres traits d'image, une majorité d'entre eux les place sur un pied d'égalité, avec un avantage accordé à Emmanuel Macron sur la présidentialité (a les qualités pour être PR : 33% EM / 15% MLP ; compétent : 31% EM / 17% MLP) et à Marine Le Pen sur l'envie de vraiment changer les choses (34% MLP / 11% EM).

## Principaux enseignements

---

### > 1 inscrits sur 4 déclare que le débat d'entre deux tours aura un impact sur sa décision

**25% (-3 en une semaine) des Français inscrits sur les listes électorales pensent que ce débat aura un impact sur leur décision au 2<sup>nd</sup> tour. A l'inverse, 74% (+3) affirment que le débat n'aura pas d'impact.**

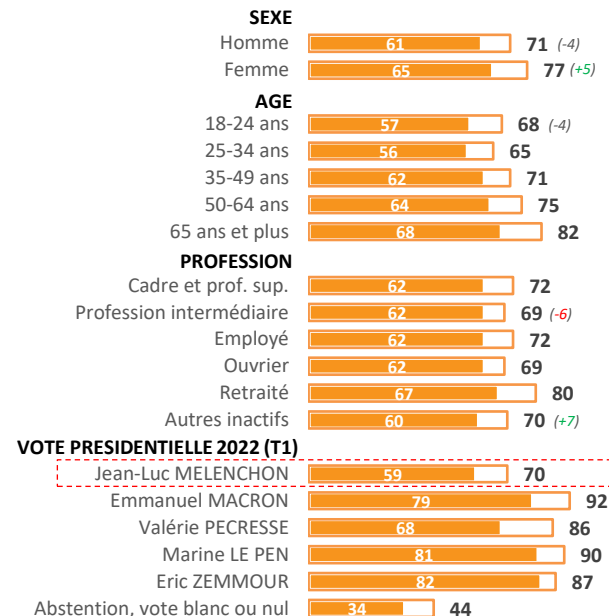
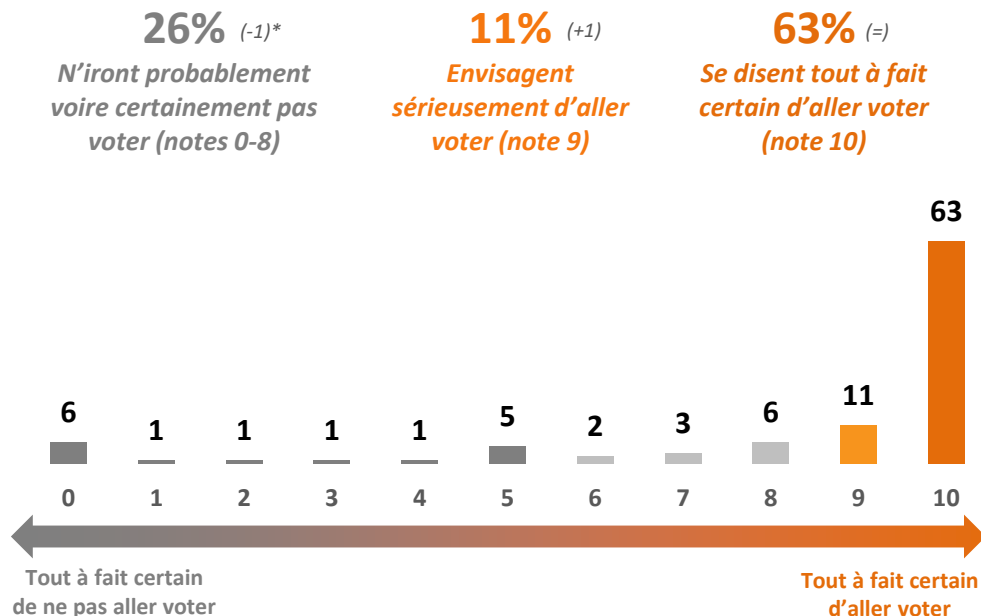
La capacité du débat à faire bouger les lignes recule en 1 semaine auprès des électors « acquis » (électeurs de 1<sup>er</sup> tour d'Emmanuel Macron, de Marine Le Pen et d'Éric Zemmour), mais se maintient auprès des électors plus hésitants (celui de Jean-Luc Mélenchon et de Valérie Pécresse).

A noter que parmi les électeurs potentiels de 2<sup>nd</sup> tour de Marine Le Pen, ce sont ceux issus de l'électorat Mélenchon qui déclarent le plus que le débat aura un impact sur leur décision (pour 38% d'entre eux).



# 63% des inscrits se disent tout à fait certains d'aller voter au 2nd tour et 11% l'envisagent sérieusement. Les électeurs de gauche apparaissent moins mobilisés à ce stade

Question : Le 2nd tour de l'élection présidentielle aura lieu ce dimanche 24 avril 2022. Sur une échelle allant de « 0 » à « 10 », quelle est la probabilité que vous alliez voter au 2nd tour de l'élection présidentielle qui aura lieu ce dimanche 24 avril 2022 ? Sachant que : 0 signifie que vous êtes tout à fait certain de ne pas aller voter et 10 que vous êtes tout à fait certain d'aller voter. Les notes intermédiaires vous permettent de nuancer votre intention. - *Inscrits sur les listes électorales - En %*



■ Tout à fait certain d'aller voter (note 10) 37 Notes 9 à 10

(\* ) Evolutions par rapport à l'enquête ELABE/BFMTV/L'EXPRESS/SFR réalisée le 12 et 13 avril 2022

## Au 2nd tour, l'écart se creuse entre Emmanuel Macron (54.5%, +1) et Marine Le Pen (45.5%, -1) dans les intentions de vote

Question : Le **second tour** de l'élection présidentielle a lieu ce dimanche, pour lequel des candidats suivants voteriez-vous ?

*En % des intentions de vote exprimées (probabilité d'aller voter notes 9 à 10)*

**i** Voir marges d'erreur  
slide 8

**Emmanuel Macron**



54,5 (+1)\*

**Marine Le Pen**

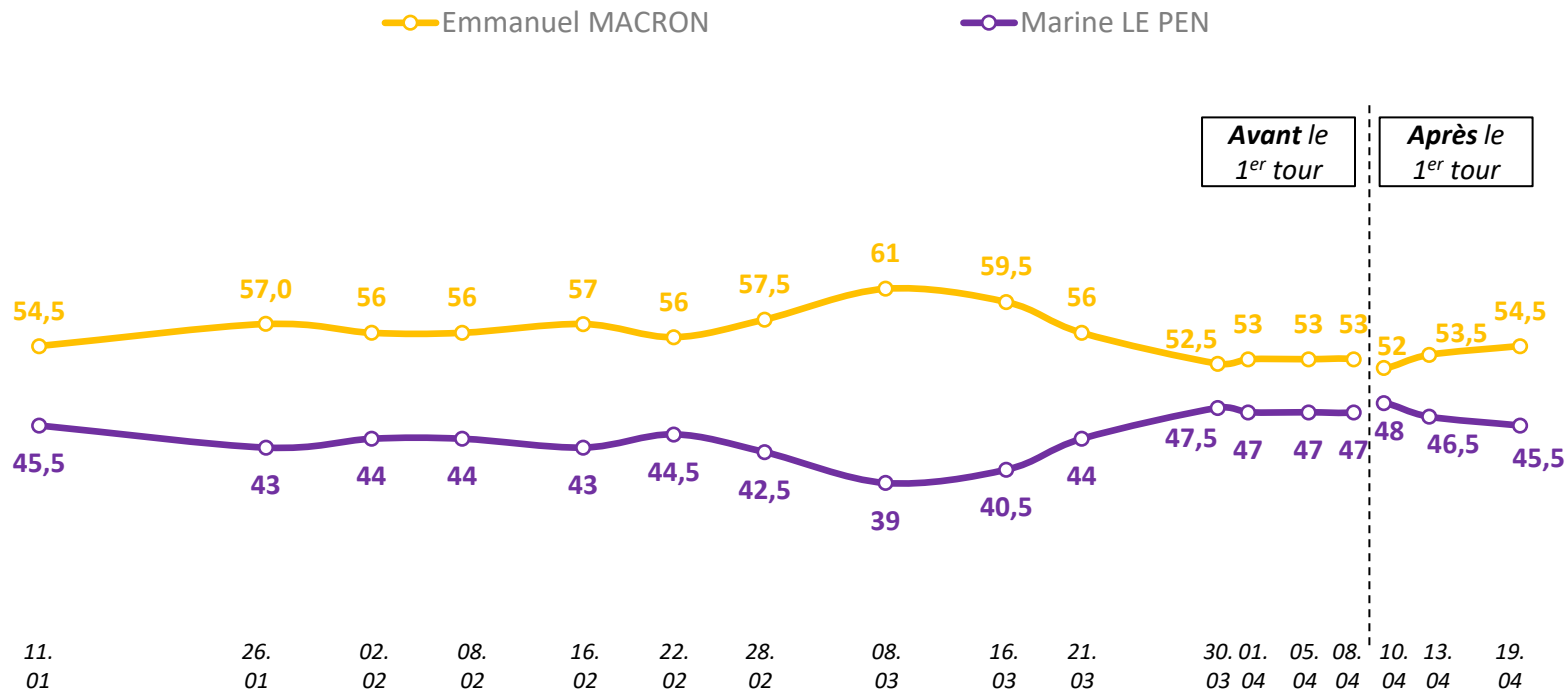


45,5 (-1)

*18% n'ont pas exprimé d'intention de vote*

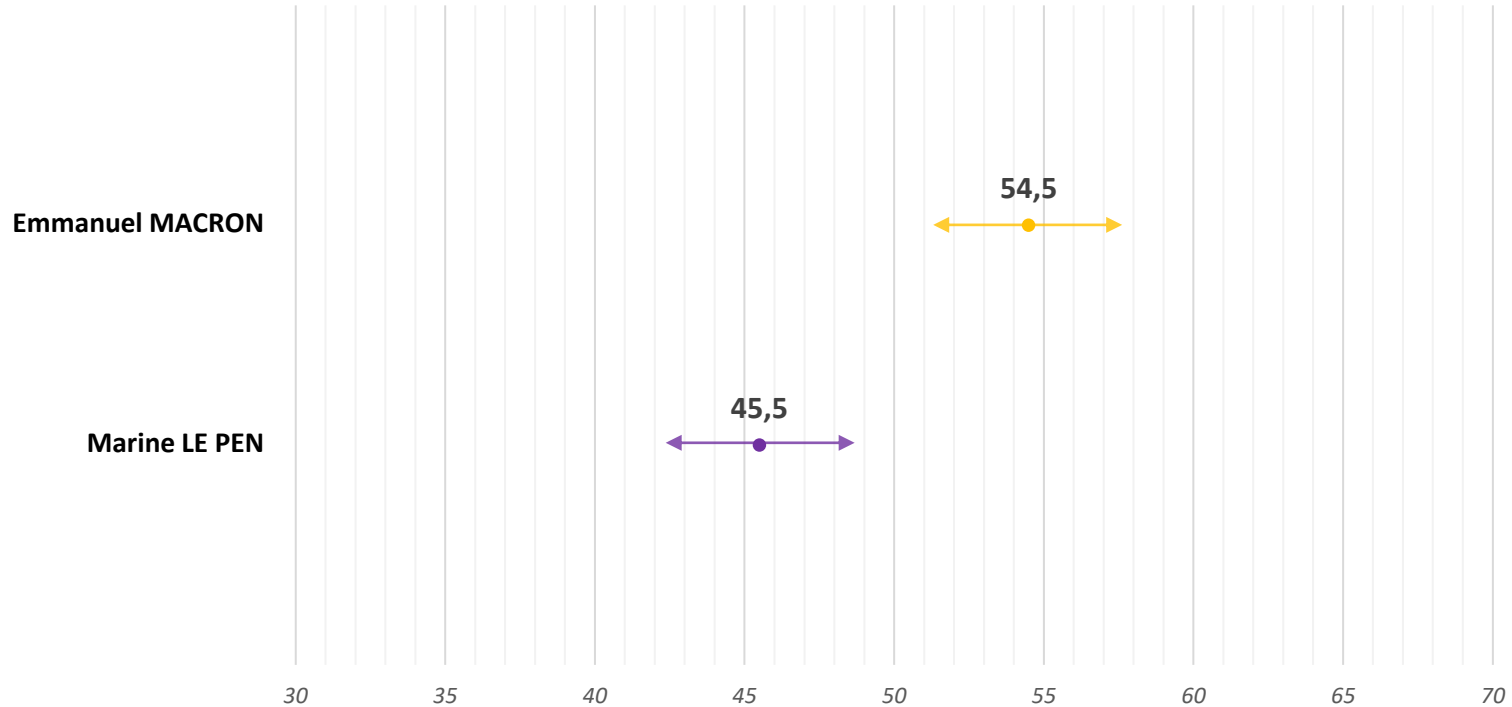
*(\*) Evolutions par rapport à l'enquête ELABE/BFMTV/L'EXPRESS/SFR réalisée le 12 et 13 avril 2022*

# Evolutions depuis janvier 2022



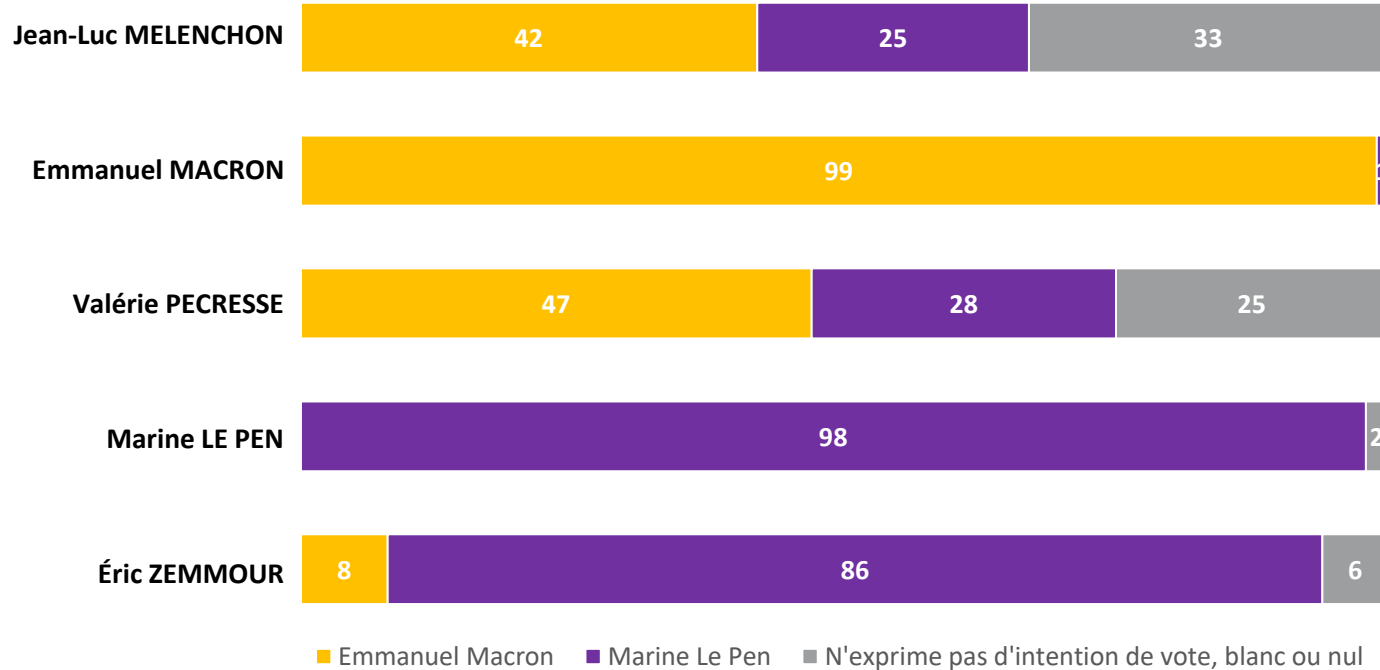
## Marges d'erreur de l'intention de vote 2<sup>nd</sup> tour

*Exemple de lecture : Pour un résultat observé de 25%, il y a 95% de chances pour que le résultat réel soit compris entre 22,3% et 27,7%.*



## Reports de voix du 1<sup>er</sup> tour au 2<sup>nd</sup> tour

En % - Inscrits sur les listes électorales (Probabilité d'aller voter notes 9 à 10)





# Parmi les électeurs qui comptent aller voter pour un candidat ce dimanche, plus de 4 sur 10 le feront pour faire barrage à l'autre candidat

Question : Diriez-vous votre vote est plutôt ... ?

En % des intentions de vote exprimées (probabilité d'aller voter notes 9 à 10)


Un vote d'adhésion au candidat pour lequel je compte voter 57



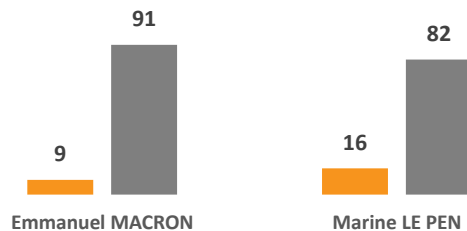
Un vote de barrage pour voter contre l'autre candidat 43



Type de vote par candidat au 2<sup>nd</sup> tour



Type de vote par candidat selon électorat J-L. Mélenchon 1<sup>er</sup> tour



# 7 Français sur 10 pronostiquent une victoire d'Emmanuel Macron

Question : Selon vous, qui va gagner l'élection présidentielle le 24 avril prochain ?

En %

Emmanuel Macron



72 (=)\*

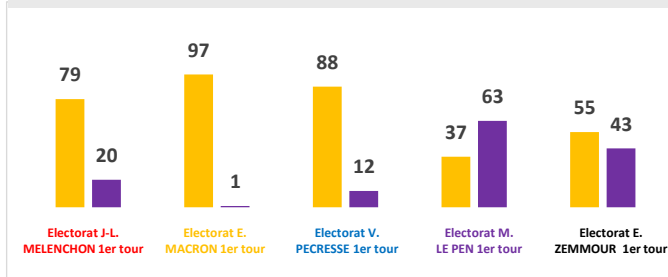
Marine Le Pen



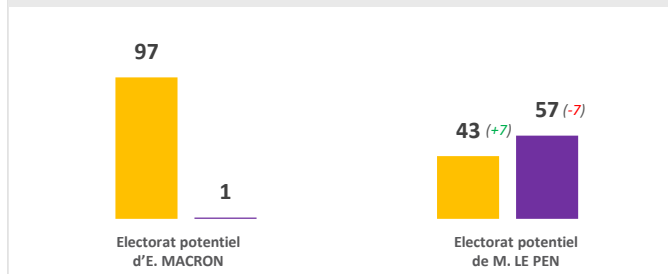
26 (=)

2% sans opinion

Pronostic de victoire au 2<sup>nd</sup> tour par électorat du 1<sup>er</sup> tour



Pronostic de victoire au 2<sup>nd</sup> tour par électorat potentiel

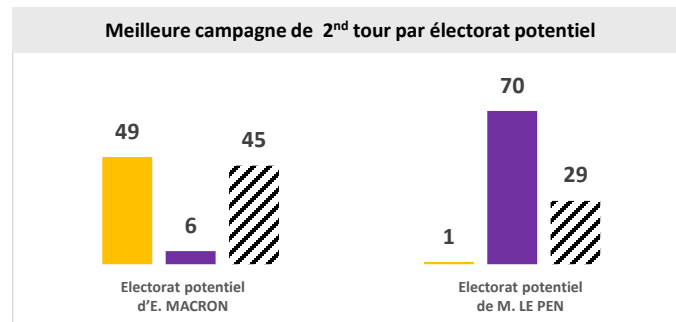
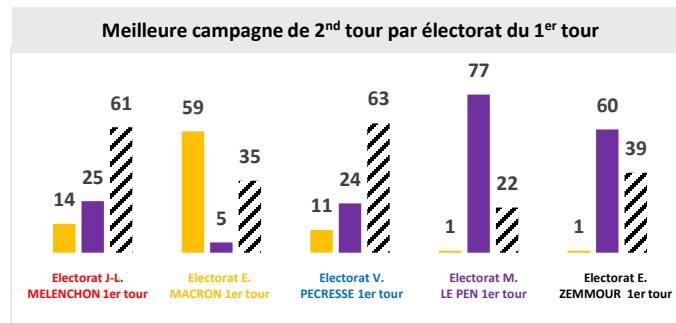
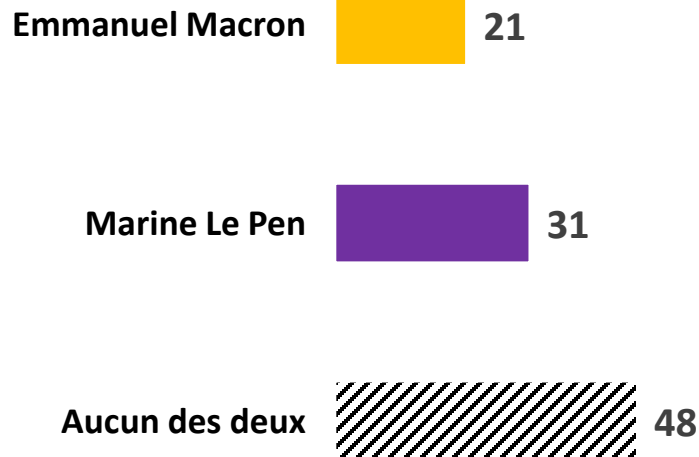


(\* ) Evolutions par rapport à l'enquête ELABE/BFMTV/L'EXPRESS/SFR réalisée le 12 et 13 avril 2022

# Meilleure campagne de 2nd tour : pas de vainqueur à ce jour aux yeux des Français

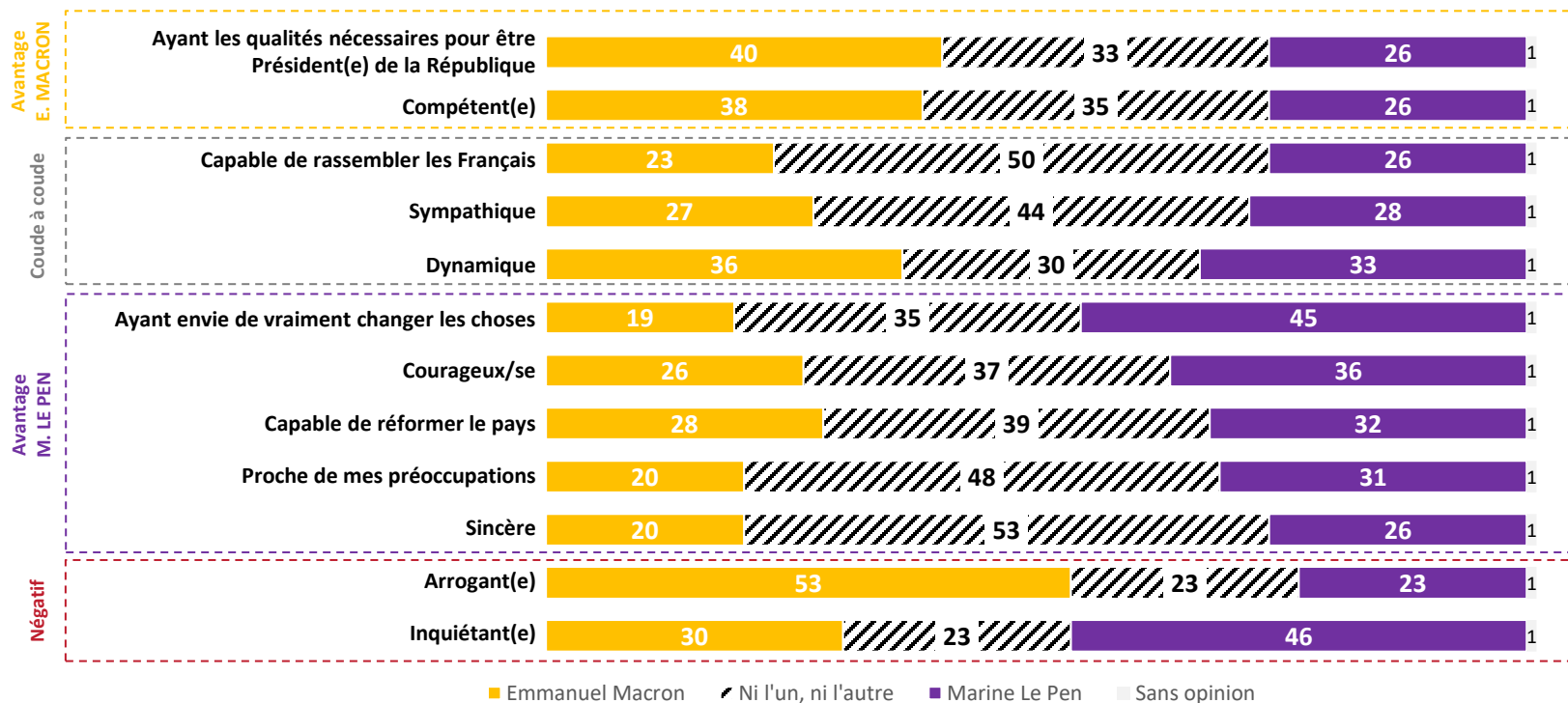
Question : Selon vous, qui fait la meilleure campagne électorale en vue du 2nd tour de l'élection présidentielle ?

En %



# Emmanuel Macron est perçu comme une personnalité plus « présidentielle » mais arrogante, Marine Le Pen plus volontariste et proche mais inquiétante. Les Français doutent de leur capacité à rassembler le pays.

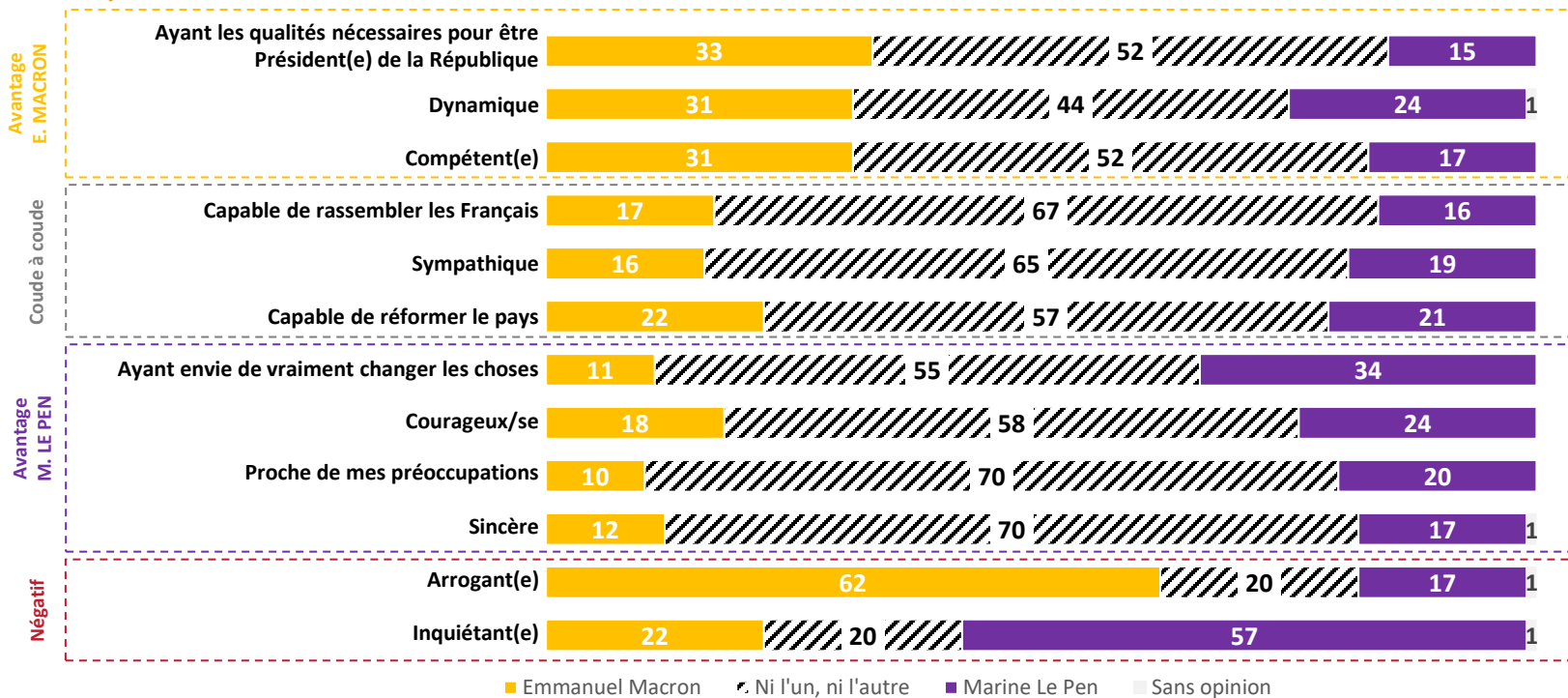
Question : Selon vous, lequel d'Emmanuel Macron ou Marine Le Pen est le ou la plus ... ? - En %



# Traits d'image

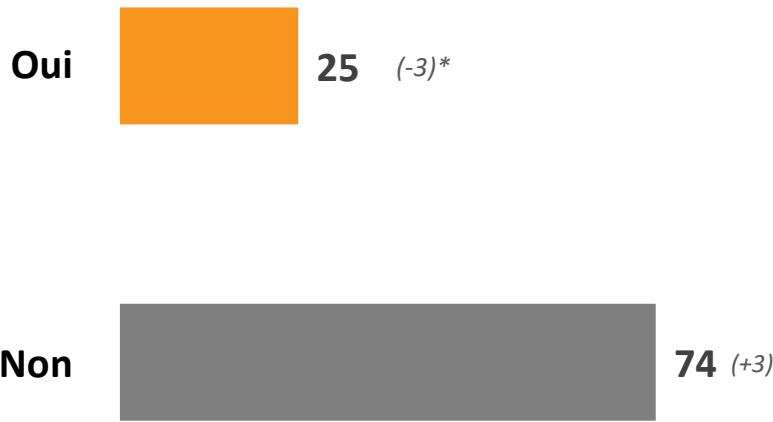
## Chiffres sur les électeurs de 1<sup>er</sup> tour de Jean-Luc Mélenchon

Question : Selon vous, lequel d'Emmanuel Macron ou Marine Le Pen est le ou la plus ... ? - En % Electeurs J-L. Mélenchon 1<sup>er</sup> tour de l'élection présidentielle 2022



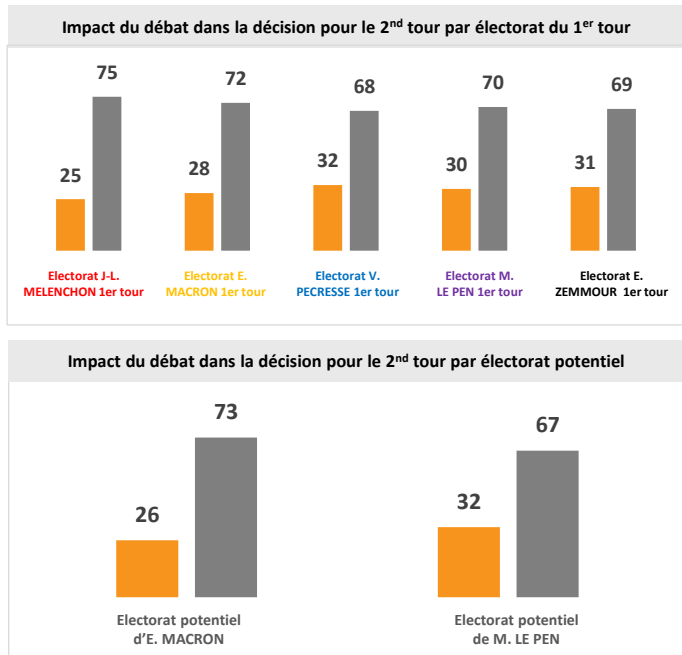
# 1 inscrits sur 4 déclare que le débat d'entre deux tours aura un impact sur sa décision

**Question :** La semaine prochaine aura lieu un débat entre Emmanuel Macron et Marine Le Pen. **Pensez-vous que ce débat aura un impact dans votre décision pour le 2nd tour de l'élection présidentielle ?** - En % - Inscrits sur les listes électorales



1% sans opinion

(\* ) Evolutions par rapport à l'enquête ELABE/BFMTV/L'EXPRESS/SFR réalisée le 12 et 13 avril 2022



# Détail des résultats

## Par catégories sociodémographiques et professionnelles

Sur une échelle allant de « 0 » à « 10 », quelle est la probabilité que vous alliez voter au 2nd tour de l'élection présidentielle qui aura lieu ce dimanche 24 avril 2022 ?

| En %                                  | Note 10   | Notes 9 à 10 |
|---------------------------------------|-----------|--------------|
| <b>Ensemble</b>                       | <b>63</b> | <b>74</b>    |
| <b>SEXE DU REpondANT</b>              |           |              |
| Homme                                 | 61        | 71           |
| Femme                                 | 65        | 77           |
| <b>AGE DU REpondANT</b>               |           |              |
| 18-24 ans                             | 57        | 68           |
| 25-34 ans                             | 56        | 65           |
| 35-49 ans                             | 62        | 71           |
| 50-64 ans                             | 64        | 75           |
| 65 ans et plus                        | 68        | 82           |
| <b>PROFESSION DU REpondANT</b>        |           |              |
| <b>Actifs</b>                         | <b>61</b> | <b>71</b>    |
| Artisan, commerçant (*)               | 51        | 75           |
| <b>CSP+</b>                           | <b>62</b> | <b>71</b>    |
| Cadre, profession intellectuelle sup. | 62        | 72           |
| Profession intermédiaire              | 62        | 69           |
| <b>CSP-</b>                           | <b>62</b> | <b>71</b>    |
| Employé                               | 62        | 72           |
| Ouvrier                               | 62        | 69           |
| <b>Inactifs</b>                       | <b>65</b> | <b>77</b>    |
| Retraité                              | 67        | 80           |
| Autre Inactif                         | 60        | 70           |
| <b>CATEGORIE D'AGGLOMERATION</b>      |           |              |
| <b>Communes rurales</b>               | <b>66</b> | <b>77</b>    |
| <b>Communes urbaines de province</b>  | <b>62</b> | <b>72</b>    |
| De 2.000 à moins de 20.000 hab.       | 66        | 75           |
| De 20.000 à moins de 100.000 hab.     | 58        | 71           |
| 100.000 hab. et plus                  | 62        | 72           |
| <b>Agglomération parisienne</b>       | <b>60</b> | <b>73</b>    |
| <b>REGION DE RESIDENCE (UDAS)</b>     |           |              |
| <b>Région parisienne</b>              | <b>61</b> | <b>75</b>    |
| <b>Province</b>                       | <b>63</b> | <b>73</b>    |
| Nord-est                              | 61        | 71           |
| Nord-ouest                            | 62        | 72           |
| Sud-ouest                             | 63        | 76           |
| Sud-est                               | 66        | 76           |

\* Résultats à interpréter avec prudence compte-tenu des effectifs de répondants



# Détail des résultats

## Selon la préférence partisane et le vote à la présidentielle

Sur une échelle allant de « 0 » à « 10 », quelle est la probabilité que vous alliez voter au 2nd tour de l'élection présidentielle qui aura lieu ce dimanche 24 avril 2022 ?

| En %                                       | Note 10   | Notes 9 à 10 |
|--------------------------------------------|-----------|--------------|
| <b>Ensemble</b>                            | <b>63</b> | <b>74</b>    |
| <b>PREFERENCE PARTISANE</b>                |           |              |
| <b>TOTAL GAUCHE</b>                        | <b>62</b> | <b>74</b>    |
| La France Insoumise (*)                    | 58        | 68           |
| Europe Ecologie-Les Verts                  | 57        | 70           |
| Parti Socialiste / Génération.s / PRG      | 67        | 82           |
| <b>TOTAL EN MARCHÉ / MODEM</b>             | <b>85</b> | <b>96</b>    |
| La République en Marche !                  | 91        | 98           |
| <b>TOTAL DROITE</b>                        | <b>76</b> | <b>88</b>    |
| Les Républicains                           | 75        | 90           |
| <b>TOTAL RN/R!</b>                         | <b>79</b> | <b>84</b>    |
| Le Rassemblement National                  | 82        | 86           |
| Reconquête!                                | 67        | 78           |
| <b>Sans préférence partisane</b>           | <b>52</b> | <b>64</b>    |
| <b>VOTE PRESIDENTIELLE 2022 (1ER TOUR)</b> |           |              |
| Jean-Luc MELENCHON                         | 59        | 70           |
| Yannick JADOT (*)                          | 68        | 87           |
| Emmanuel MACRON                            | 79        | 92           |
| Valérie PECRESSE                           | 68        | 86           |
| Marine LE PEN                              | 81        | 90           |
| Éric ZEMMOUR                               | 82        | 87           |
| Abstention, vote blanc ou nul              | 34        | 44           |

\* Résultats à interpréter avec prudence compte-tenu des effectifs de répondants





# Détail des résultats

## Par catégories sociodémographiques et professionnelles

Le second tour de l'élection présidentielle a lieu ce dimanche, pour lequel des candidats suivants voteriez-vous ?

| En % des intentions de vote exprimées | Emmanuel Macron | Marine Le Pen | Aucune intention de vote |
|---------------------------------------|-----------------|---------------|--------------------------|
| <b>Ensemble</b>                       | <b>54,5</b>     | <b>45,5</b>   | <b>18</b>                |
| <b>SEXE DU REpondANT</b>              |                 |               |                          |
| Homme                                 | 50              | 50            | 17                       |
| Femme                                 | 58              | 42            | 19                       |
| <b>AGE DU REpondANT</b>               |                 |               |                          |
| 18-24 ans (*)                         | 54              | 46            | 19                       |
| 25-34 ans                             | 40              | 60            | 16                       |
| 35-49 ans                             | 51              | 49            | 17                       |
| 50-64 ans                             | 54              | 46            | 15                       |
| 65 ans et plus                        | 65              | 35            | 21                       |
| <b>PROFESSION DU REpondANT</b>        |                 |               |                          |
| <b>Actifs</b>                         | <b>48</b>       | <b>52</b>     | <b>17</b>                |
| Artisan, commerçant (*)               | 47              | 53            | 16                       |
| <b>CSP+</b>                           | <b>63</b>       | <b>37</b>     | <b>16</b>                |
| Cadre, profession intellectuelle sup. | 76              | 24            | 17                       |
| Profession intermédiaire              | 53              | 47            | 16                       |
| <b>CSP-</b>                           | <b>34</b>       | <b>66</b>     | <b>17</b>                |
| Employé                               | 40              | 60            | 22                       |
| Ouvrier                               | 27              | 73            | 11                       |
| <b>Inactifs</b>                       | <b>63</b>       | <b>37</b>     | <b>19</b>                |
| Retraité                              | 64              | 36            | 20                       |
| Autre Inactif                         | 60              | 40            | 17                       |
| <b>CATEGORIE D'AGGLOMERATION</b>      |                 |               |                          |
| <b>Communes rurales</b>               | <b>45</b>       | <b>55</b>     | <b>17</b>                |
| <b>Communes urbaines de province</b>  | <b>54</b>       | <b>46</b>     | <b>18</b>                |
| De 2.000 à moins de 20.000 hab.       | 50              | 50            | 23                       |
| De 20.000 à moins de 100.000 hab.     | 46              | 54            | 17                       |
| 100.000 hab. et plus                  | 59              | 41            | 16                       |
| <b>Agglomération parisienne</b>       | <b>70</b>       | <b>30</b>     | <b>17</b>                |
| <b>REGION DE RESIDENCE (UDAS)</b>     |                 |               |                          |
| <b>Région parisienne</b>              | <b>65</b>       | <b>35</b>     | <b>18</b>                |
| <b>Province</b>                       | <b>52</b>       | <b>48</b>     | <b>18</b>                |
| Nord-est                              | 48              | 52            | 19                       |
| Nord-ouest                            | 53              | 47            | 19                       |
| Sud-ouest                             | 49              | 51            | 25                       |
| Sud-est                               | 56              | 44            | 13                       |

\* Résultats à interpréter avec prudence compte-tenu des effectifs de répondants

# Détail des résultats

## Selon la préférence partisane et le vote à la présidentielle

Le second tour de l'élection présidentielle a lieu ce dimanche, pour lequel des candidats suivants voteriez-vous ?

| En % des intentions de vote exprimées      | Emmanuel Macron | Marine Le Pen | Aucune intention de vote |
|--------------------------------------------|-----------------|---------------|--------------------------|
| <b>Ensemble</b>                            | <b>54,5</b>     | <b>45,5</b>   | <b>18</b>                |
| <b>PREFERENCE PARTISANE</b>                |                 |               |                          |
| <b>TOTAL GAUCHE</b>                        | <b>74</b>       | <b>26</b>     | <b>27</b>                |
| La France Insoumise (*)                    | 45              | 55            | 37                       |
| Europe Ecologie-Les Verts                  | 79              | 21            | 24                       |
| Parti Socialiste / Génération.s / PRG      | 88              | 12            | 24                       |
| <b>TOTAL EN MARCHÉ / MODEM</b>             | <b>98</b>       | <b>2</b>      | <b>2</b>                 |
| La République en Marche !                  | 99              | 1             | 0                        |
| <b>TOTAL DROITE</b>                        | <b>49</b>       | <b>51</b>     | <b>15</b>                |
| Les Républicains                           | 61              | 39            | 17                       |
| <b>TOTAL RN/R!</b>                         | <b>2</b>        | <b>98</b>     | <b>1</b>                 |
| Le Rassemblement National                  | 0               | 100           | 0                        |
| Reconquête!                                | 10              | 90            | 5                        |
| <b>Sans préférence partisane</b>           | <b>55</b>       | <b>45</b>     | <b>25</b>                |
| <b>VOTE PRESIDENTIELLE 2022 (1ER TOUR)</b> |                 |               |                          |
| Jean-Luc MELENCHON                         | 63              | 37            | 33                       |
| Yannick JADOT (*)                          | 90              | 10            | 36                       |
| Emmanuel MACRON                            | 99              | 1             | 1                        |
| Valérie PECRESSE                           | 62              | 38            | 25                       |
| Marine LE PEN                              | 0               | 100           | 2                        |
| Éric ZEMMOUR                               | 8               | 92            | 6                        |
| Abstention, vote blanc ou nul              | 57              | 43            | 41                       |

\* Résultats à interpréter avec prudence compte-tenu des effectifs de répondants

# Détail des résultats

## Par catégories sociodémographiques et professionnelles

Diriez-vous votre vote est plutôt ... ?

| En %                                  | Un vote d'adhésion au candidat pour lequel je compte voter | Un vote de barrage pour voter contre l'autre candidat | Sans opinion |
|---------------------------------------|------------------------------------------------------------|-------------------------------------------------------|--------------|
| <b>Ensemble</b>                       | <b>57</b>                                                  | <b>43</b>                                             | <b>0</b>     |
| <b>SEXE DU REpondANT</b>              |                                                            |                                                       |              |
| Homme                                 | 56                                                         | 44                                                    | 0            |
| Femme                                 | 57                                                         | 43                                                    | 0            |
| <b>AGE DU REpondANT</b>               |                                                            |                                                       |              |
| 18-24 ans (*)                         | 56                                                         | 43                                                    | 1            |
| 25-34 ans                             | 57                                                         | 42                                                    | 1            |
| 35-49 ans                             | 52                                                         | 48                                                    | 0            |
| 50-64 ans                             | 56                                                         | 44                                                    | 0            |
| 65 ans et plus                        | 62                                                         | 38                                                    | 0            |
| <b>PROFESSION DU REpondANT</b>        |                                                            |                                                       |              |
| <b>Actifs</b>                         | <b>55</b>                                                  | <b>45</b>                                             | <b>0</b>     |
| Artisan, commerçant (*)               | 51                                                         | 49                                                    | 0            |
| <b>CSP+</b>                           | <b>53</b>                                                  | <b>47</b>                                             | <b>0</b>     |
| Cadre, profession intellectuelle sup. | 53                                                         | 47                                                    | 0            |
| Profession intermédiaire              | 52                                                         | 48                                                    | 0            |
| <b>CSP-</b>                           | <b>57</b>                                                  | <b>42</b>                                             | <b>1</b>     |
| Employé                               | 58                                                         | 42                                                    | 0            |
| Ouvrier                               | 56                                                         | 43                                                    | 1            |
| <b>Inactifs</b>                       | <b>59</b>                                                  | <b>41</b>                                             | <b>0</b>     |
| Retraité                              | 59                                                         | 41                                                    | 0            |
| Autre Inactif                         | 59                                                         | 41                                                    | 0            |
| <b>CATEGORIE D'AGGLOMERATION</b>      |                                                            |                                                       |              |
| <b>Communes rurales</b>               | <b>55</b>                                                  | <b>45</b>                                             | <b>0</b>     |
| <b>Communes urbaines de province</b>  | <b>59</b>                                                  | <b>41</b>                                             | <b>0</b>     |
| De 2.000 à moins de 20.000 hab.       | 62                                                         | 38                                                    | 0            |
| De 20.000 à moins de 100.000 hab.     | 55                                                         | 45                                                    | 0            |
| 100.000 hab. et plus                  | 58                                                         | 42                                                    | 0            |
| <b>Agglomération parisienne</b>       | <b>52</b>                                                  | <b>48</b>                                             | <b>0</b>     |
| <b>REGION DE RESIDENCE (UDAS)</b>     |                                                            |                                                       |              |
| Région parisienne                     | 50                                                         | 50                                                    | 0            |
| <b>Province</b>                       | <b>58</b>                                                  | <b>42</b>                                             | <b>0</b>     |
| Nord-est                              | 55                                                         | 45                                                    | 0            |
| Nord-ouest                            | 60                                                         | 40                                                    | 0            |
| Sud-ouest                             | 54                                                         | 46                                                    | 0            |
| Sud-est                               | 61                                                         | 38                                                    | 1            |

\* Résultats à interpréter avec prudence compte-tenu des effectifs de répondants



# Détail des résultats

## Selon la préférence partisane et le vote à la présidentielle

Diriez-vous votre vote est plutôt ... ?

| En %                                       | Un vote d'adhésion au candidat pour lequel je compte voter | Un vote de barrage pour voter contre l'autre candidat | Sans opinion |
|--------------------------------------------|------------------------------------------------------------|-------------------------------------------------------|--------------|
| <b>Ensemble</b>                            | <b>57</b>                                                  | <b>43</b>                                             | <b>0</b>     |
| <b>PREFERENCE PARTISANE</b>                |                                                            |                                                       |              |
| <b>TOTAL GAUCHE</b>                        | <b>26</b>                                                  | <b>74</b>                                             | <b>0</b>     |
| La France Insoumise (*)                    | 19                                                         | 81                                                    | 0            |
| Europe Ecologie-Les Verts                  | 21                                                         | 79                                                    | 0            |
| Parti Socialiste / Génération.s / PRG      | 37                                                         | 63                                                    | 0            |
| <b>TOTAL EN MARCHÉ / MODEM</b>             | <b>87</b>                                                  | <b>13</b>                                             | <b>0</b>     |
| La République en Marche !                  | 92                                                         | 8                                                     | 0            |
| <b>TOTAL DROITE</b>                        | <b>54</b>                                                  | <b>46</b>                                             | <b>0</b>     |
| Les Républicains                           | 52                                                         | 48                                                    | 0            |
| <b>TOTAL RN/R!</b>                         | <b>85</b>                                                  | <b>15</b>                                             | <b>0</b>     |
| Le Rassemblement National                  | 89                                                         | 11                                                    | 0            |
| Reconquête!                                | 68                                                         | 32                                                    | 0            |
| <b>Sans préférence partisane</b>           | <b>45</b>                                                  | <b>55</b>                                             | <b>0</b>     |
| <b>VOTE PRÉSIDENTIELLE 2022 (1ER TOUR)</b> |                                                            |                                                       |              |
| Jean-Luc MELENCHON                         | 12                                                         | 87                                                    | 1            |
| Yannick JADOT (*)                          | 19                                                         | 81                                                    | 0            |
| Emmanuel MACRON                            | 81                                                         | 19                                                    | 0            |
| Valérie PECRESSE                           | 22                                                         | 78                                                    | 0            |
| Marine LE PEN                              | 73                                                         | 27                                                    | 0            |
| Éric ZEMMOUR                               | 67                                                         | 33                                                    | 0            |
| Abstention, vote blanc ou nul              | 42                                                         | 58                                                    | 0            |

\* Résultats à interpréter avec prudence compte-tenu des effectifs de répondants

# Détail des résultats

## Par catégories sociodémographiques et professionnelles

Selon vous, qui va gagner l'élection présidentielle le 24 avril prochain ?

| En %                                  | Emmanuel Macron | Marine Le Pen | Sans opinion |
|---------------------------------------|-----------------|---------------|--------------|
| <b>Ensemble</b>                       | <b>72</b>       | <b>26</b>     | <b>2</b>     |
| <b>SEXE DU REpondANT</b>              |                 |               |              |
| Homme                                 | 69              | 29            | 2            |
| Femme                                 | 74              | 24            | 2            |
| <b>AGE DU REpondANT</b>               |                 |               |              |
| 18-24 ans (*)                         | 67              | 30            | 3            |
| 25-34 ans                             | 68              | 32            | 0            |
| 35-49 ans                             | 68              | 30            | 2            |
| 50-64 ans                             | 77              | 22            | 1            |
| 65 ans et plus                        | 76              | 22            | 2            |
| <b>PROFESSION DU REpondANT</b>        |                 |               |              |
| <b>Actifs</b>                         | <b>70</b>       | <b>29</b>     | <b>1</b>     |
| Artisan, commerçant (*)               | 67              | 33            | 0            |
| <b>CSP+</b>                           | <b>78</b>       | <b>21</b>     | <b>1</b>     |
| Cadre, profession intellectuelle sup. | 81              | 18            | 1            |
| Profession intermédiaire              | 76              | 22            | 2            |
| <b>CSP-</b>                           | <b>63</b>       | <b>35</b>     | <b>2</b>     |
| Employé                               | 69              | 29            | 2            |
| Ouvrier                               | 55              | 43            | 2            |
| <b>Inactifs</b>                       | <b>75</b>       | <b>23</b>     | <b>2</b>     |
| Retraité                              | 76              | 22            | 2            |
| Autre Inactif                         | 73              | 26            | 1            |
| <b>CATEGORIE D'AGGLOMERATION</b>      |                 |               |              |
| <b>Communes rurales</b>               | <b>72</b>       | <b>28</b>     | <b>0</b>     |
| <b>Communes urbaines de province</b>  | <b>71</b>       | <b>27</b>     | <b>2</b>     |
| De 2.000 à moins de 20.000 hab.       | 68              | 31            | 1            |
| De 20.000 à moins de 100.000 hab.     | 66              | 30            | 4            |
| 100.000 hab. et plus                  | 74              | 24            | 2            |
| <b>Agglomération parisienne</b>       | <b>77</b>       | <b>22</b>     | <b>1</b>     |
| <b>REGION DE RESIDENCE (UDAS)</b>     |                 |               |              |
| Région parisienne                     | 76              | 23            | 1            |
| <b>Province</b>                       | <b>71</b>       | <b>27</b>     | <b>2</b>     |
| Nord-est                              | 71              | 28            | 1            |
| Nord-ouest                            | 72              | 27            | 1            |
| Sud-ouest                             | 75              | 23            | 2            |
| Sud-est                               | 68              | 28            | 4            |

\* Résultats à interpréter avec prudence compte-tenu des effectifs de répondants



# Détail des résultats

## Selon la préférence partisane et le vote à la présidentielle

Selon vous, qui va gagner l'élection présidentielle le 24 avril prochain ?

| En %                                       | Emmanuel Macron | Marine Le Pen | Sans opinion |
|--------------------------------------------|-----------------|---------------|--------------|
| <b>Ensemble</b>                            | <b>72</b>       | <b>26</b>     | <b>2</b>     |
| <b>PREFERENCE PARTISANE</b>                |                 |               |              |
| <b>TOTAL GAUCHE</b>                        | <b>83</b>       | <b>16</b>     | <b>1</b>     |
| La France Insoumise (*)                    | 76              | 22            | 2            |
| Europe Ecologie-Les Verts                  | 81              | 17            | 2            |
| Parti Socialiste / Génération.s / PRG      | 89              | 10            | 1            |
| <b>TOTAL EN MARCHÉ / MODEM</b>             | <b>96</b>       | <b>3</b>      | <b>1</b>     |
| La République en Marche !                  | 97              | 3             | 0            |
| <b>TOTAL DROITE</b>                        | <b>77</b>       | <b>22</b>     | <b>1</b>     |
| Les Républicains                           | 83              | 15            | 2            |
| <b>TOTAL RN/R!</b>                         | <b>32</b>       | <b>67</b>     | <b>1</b>     |
| Le Rassemblement National                  | 26              | 74            | 0            |
| Reconquête!                                | 52              | 46            | 2            |
| <b>Sans préférence partisane</b>           | <b>73</b>       | <b>24</b>     | <b>3</b>     |
| <b>VOTE PRÉSIDENTIELLE 2022 (1ER TOUR)</b> |                 |               |              |
| Jean-Luc MELENCHON                         | 79              | 20            | 1            |
| Yannick JADOT (*)                          | 86              | 12            | 2            |
| Emmanuel MACRON                            | 97              | 1             | 2            |
| Valérie PECRESSE                           | 88              | 12            | 0            |
| Marine LE PEN                              | 37              | 63            | 0            |
| Éric ZEMMOUR                               | 55              | 43            | 2            |
| Abstention, vote blanc ou nul              | 72              | 25            | 3            |

\* Résultats à interpréter avec prudence compte-tenu des effectifs de répondants

# Détail des résultats

## Par catégories sociodémographiques et professionnelles

Selon vous, qui fait la meilleure campagne électorale en vue du 2nd tour de l'élection présidentielle ?

| En %                                  | Emmanuel Macron | Marine Le Pen | Aucun des deux | Sans opinion |
|---------------------------------------|-----------------|---------------|----------------|--------------|
| <b>Ensemble</b>                       | <b>21</b>       | <b>31</b>     | <b>48</b>      | <b>0</b>     |
| <b>SEXE DU REpondANT</b>              |                 |               |                |              |
| Homme                                 | 21              | 32            | 47             | 0            |
| Femme                                 | 21              | 29            | 49             | 1            |
| <b>AGE DU REpondANT</b>               |                 |               |                |              |
| 18-24 ans (*)                         | 20              | 34            | 46             | 0            |
| 25-34 ans                             | 19              | 39            | 42             | 0            |
| 35-49 ans                             | 20              | 34            | 46             | 0            |
| 50-64 ans                             | 20              | 25            | 54             | 1            |
| 65 ans et plus                        | 24              | 26            | 49             | 1            |
| <b>PROFESSION DU REpondANT</b>        |                 |               |                |              |
| <b>Actifs</b>                         | <b>19</b>       | <b>33</b>     | <b>48</b>      | <b>0</b>     |
| Artisan, commerçant (*)               | 17              | 36            | 47             | 0            |
| <b>CSP+</b>                           | <b>27</b>       | <b>24</b>     | <b>49</b>      | <b>0</b>     |
| Cadre, profession intellectuelle sup. | 30              | 27            | 43             | 0            |
| Profession intermédiaire              | 24              | 22            | 54             | 0            |
| <b>CSP-</b>                           | <b>14</b>       | <b>39</b>     | <b>46</b>      | <b>1</b>     |
| Employé                               | 18              | 36            | 45             | 1            |
| Ouvrier                               | 8               | 44            | 47             | 1            |
| <b>Inactifs</b>                       | <b>23</b>       | <b>27</b>     | <b>49</b>      | <b>1</b>     |
| Retraité                              | 23              | 26            | 50             | 1            |
| Autre Inactif                         | 24              | 30            | 46             | 0            |
| <b>CATEGORIE D'AGGLOMERATION</b>      |                 |               |                |              |
| <b>Communes rurales</b>               | <b>15</b>       | <b>36</b>     | <b>49</b>      | <b>0</b>     |
| <b>Communes urbaines de province</b>  | <b>22</b>       | <b>31</b>     | <b>47</b>      | <b>0</b>     |
| De 2.000 à moins de 20.000 hab.       | 19              | 34            | 47             | 0            |
| De 20.000 à moins de 100.000 hab.     | 19              | 32            | 48             | 1            |
| 100.000 hab. et plus                  | 25              | 28            | 47             | 0            |
| <b>Agglomération parisienne</b>       | <b>26</b>       | <b>23</b>     | <b>50</b>      | <b>1</b>     |
| <b>REGION DE RESIDENCE (UDAS)</b>     |                 |               |                |              |
| Région parisienne                     | 25              | 26            | 48             | 1            |
| <b>Province</b>                       | <b>20</b>       | <b>32</b>     | <b>48</b>      | <b>0</b>     |
| Nord-est                              | 17              | 33            | 50             | 0            |
| Nord-ouest                            | 21              | 28            | 51             | 0            |
| Sud-ouest                             | 20              | 29            | 51             | 0            |
| Sud-est                               | 21              | 35            | 43             | 1            |

\* Résultats à interpréter avec prudence compte-tenu des effectifs de répondants

# Détail des résultats

## Selon la préférence partisane et le vote à la présidentielle

Selon vous, qui fait la meilleure campagne électorale en vue du 2nd tour de l'élection présidentielle ?

| En %                                       | Emmanuel Macron | Marine Le Pen | Aucun des deux | Sans opinion |
|--------------------------------------------|-----------------|---------------|----------------|--------------|
| <b>Ensemble</b>                            | <b>21</b>       | <b>31</b>     | <b>48</b>      | <b>0</b>     |
| <b>PREFERENCE PARTISANE</b>                |                 |               |                |              |
| <b>TOTAL GAUCHE</b>                        | <b>22</b>       | <b>21</b>     | <b>57</b>      | <b>0</b>     |
| La France Insoumise (*)                    | 15              | 29            | 56             | 0            |
| Europe Ecologie-Les Verts                  | 24              | 16            | 60             | 0            |
| Parti Socialiste / Génération.s / PRG      | 27              | 17            | 56             | 0            |
| <b>TOTAL EN MARCHÉ / MODEM</b>             | <b>61</b>       | <b>9</b>      | <b>30</b>      | <b>0</b>     |
| La République en Marche !                  | 69              | 9             | 22             | 0            |
| <b>TOTAL DROITE</b>                        | <b>24</b>       | <b>29</b>     | <b>47</b>      | <b>0</b>     |
| Les Républicains                           | 26              | 23            | 51             | 0            |
| <b>TOTAL RN/R!</b>                         | <b>3</b>        | <b>84</b>     | <b>13</b>      | <b>0</b>     |
| Le Rassemblement National                  | 2               | 91            | 7              | 0            |
| Reconquête!                                | 7               | 62            | 31             | 0            |
| <b>Sans préférence partisane</b>           | <b>17</b>       | <b>23</b>     | <b>59</b>      | <b>1</b>     |
| <b>VOTE PRÉSIDENTIELLE 2022 (1ER TOUR)</b> |                 |               |                |              |
| Jean-Luc MELENCHON                         | 14              | 25            | 61             | 0            |
| Yannick JADOT (*)                          | 20              | 13            | 67             | 0            |
| Emmanuel MACRON                            | 59              | 5             | 35             | 1            |
| Valérie PECRESSE                           | 11              | 24            | 63             | 2            |
| Marine LE PEN                              | 1               | 77            | 22             | 0            |
| Éric ZEMMOUR                               | 1               | 60            | 39             | 0            |
| Abstention, vote blanc ou nul              | 16              | 22            | 62             | 0            |

\* Résultats à interpréter avec prudence compte-tenu des effectifs de répondants



# Détail des résultats

## Par catégories sociodémographiques et professionnelles

Selon vous, lequel d'Emmanuel Macron ou Marine Le Pen est le ou la plus ... ?

|                                       | Ayant les qualités nécessaires pour être<br>Président(e) de la République |           |                     | Compétent(e) |           |                     | Dynamique |           |                     | Sympathique |           |                     |
|---------------------------------------|---------------------------------------------------------------------------|-----------|---------------------|--------------|-----------|---------------------|-----------|-----------|---------------------|-------------|-----------|---------------------|
|                                       | E. MACRON                                                                 | M. LE PEN | Ni l'un, ni l'autre | E. MACRON    | M. LE PEN | Ni l'un, ni l'autre | E. MACRON | M. LE PEN | Ni l'un, ni l'autre | E. MACRON   | M. LE PEN | Ni l'un, ni l'autre |
| <b>Ensemble</b>                       | <b>40</b>                                                                 | <b>26</b> | <b>33</b>           | <b>38</b>    | <b>26</b> | <b>35</b>           | <b>36</b> | <b>33</b> | <b>30</b>           | <b>27</b>   | <b>28</b> | <b>44</b>           |
| <b>SEXE DU REpondANT</b>              |                                                                           |           |                     |              |           |                     |           |           |                     |             |           |                     |
| Homme                                 | 41                                                                        | 26        | 33                  | 38           | 26        | 35                  | 36        | 32        | 31                  | 27          | 27        | 45                  |
| Femme                                 | 40                                                                        | 25        | 34                  | 37           | 26        | 36                  | 37        | 33        | 29                  | 27          | 28        | 44                  |
| <b>AGE DU REpondANT</b>               |                                                                           |           |                     |              |           |                     |           |           |                     |             |           |                     |
| 18-24 ans (*)                         | 36                                                                        | 27        | 37                  | 33           | 28        | 39                  | 33        | 39        | 28                  | 32          | 26        | 41                  |
| 25-34 ans                             | 34                                                                        | 32        | 33                  | 28           | 33        | 39                  | 28        | 39        | 33                  | 24          | 34        | 42                  |
| 35-49 ans                             | 31                                                                        | 28        | 39                  | 29           | 27        | 43                  | 29        | 33        | 37                  | 21          | 30        | 48                  |
| 50-64 ans                             | 42                                                                        | 24        | 33                  | 41           | 25        | 34                  | 40        | 31        | 28                  | 23          | 26        | 50                  |
| 65 ans et plus                        | 53                                                                        | 20        | 27                  | 50           | 23        | 26                  | 47        | 29        | 23                  | 36          | 24        | 40                  |
| <b>PROFESSION DU REpondANT</b>        |                                                                           |           |                     |              |           |                     |           |           |                     |             |           |                     |
| Actifs                                | 35                                                                        | 27        | 37                  | 31           | 27        | 41                  | 32        | 34        | 33                  | 22          | 28        | 49                  |
| Artisan, commerçant (*)               | 34                                                                        | 31        | 35                  | 33           | 33        | 34                  | 32        | 36        | 32                  | 13          | 31        | 56                  |
| CSP+                                  | 46                                                                        | 17        | 36                  | 44           | 16        | 40                  | 43        | 24        | 32                  | 31          | 21        | 47                  |
| Cadre, profession intellectuelle sup. | 55                                                                        | 16        | 28                  | 56           | 13        | 31                  | 55        | 22        | 23                  | 38          | 19        | 41                  |
| Profession intermédiaire              | 39                                                                        | 19        | 41                  | 35           | 18        | 46                  | 35        | 26        | 38                  | 25          | 22        | 52                  |
| CSP-                                  | 25                                                                        | 36        | 38                  | 21           | 36        | 42                  | 23        | 42        | 34                  | 16          | 35        | 48                  |
| Employé                               | 29                                                                        | 32        | 38                  | 23           | 32        | 44                  | 26        | 39        | 34                  | 20          | 31        | 48                  |
| Ouvrier                               | 21                                                                        | 40        | 38                  | 18           | 41        | 40                  | 18        | 45        | 36                  | 11          | 40        | 48                  |
| Inactifs                              | 48                                                                        | 22        | 29                  | 47           | 25        | 28                  | 43        | 32        | 24                  | 34          | 27        | 39                  |
| Retraité                              | 50                                                                        | 21        | 28                  | 49           | 24        | 26                  | 45        | 29        | 24                  | 34          | 26        | 40                  |
| Autre Inactif                         | 43                                                                        | 25        | 31                  | 42           | 26        | 32                  | 37        | 36        | 26                  | 33          | 29        | 38                  |
| <b>CATEGORIE D'AGGLOMERATION</b>      |                                                                           |           |                     |              |           |                     |           |           |                     |             |           |                     |
| Communes rurales                      | 35                                                                        | 33        | 32                  | 32           | 33        | 35                  | 28        | 40        | 32                  | 23          | 31        | 45                  |
| Communes urbaines de province         | 39                                                                        | 26        | 34                  | 37           | 27        | 35                  | 36        | 33        | 29                  | 26          | 29        | 44                  |
| De 2.000 à moins de 20.000 hab.       | 34                                                                        | 33        | 33                  | 33           | 34        | 32                  | 30        | 38        | 31                  | 25          | 37        | 38                  |
| De 20.000 à moins de 100.000 hab.     | 36                                                                        | 26        | 36                  | 34           | 28        | 36                  | 35        | 36        | 27                  | 22          | 30        | 46                  |
| 100.000 hab. et plus                  | 43                                                                        | 21        | 34                  | 40           | 23        | 37                  | 41        | 28        | 29                  | 29          | 24        | 46                  |
| Agglomération parisienne              | 50                                                                        | 17        | 32                  | 49           | 14        | 37                  | 48        | 23        | 28                  | 33          | 18        | 48                  |
| <b>REGION DE RESIDENCE (UDAS)</b>     |                                                                           |           |                     |              |           |                     |           |           |                     |             |           |                     |
| Région parisienne                     | 49                                                                        | 18        | 32                  | 47           | 17        | 36                  | 46        | 26        | 27                  | 32          | 20        | 47                  |
| Province                              | 38                                                                        | 27        | 34                  | 36           | 28        | 35                  | 34        | 35        | 30                  | 26          | 29        | 44                  |
| Nord-est                              | 32                                                                        | 28        | 39                  | 29           | 28        | 42                  | 32        | 34        | 33                  | 23          | 30        | 46                  |
| Nord-ouest                            | 40                                                                        | 27        | 32                  | 36           | 30        | 34                  | 33        | 35        | 30                  | 29          | 31        | 40                  |
| Sud-ouest                             | 43                                                                        | 23        | 34                  | 39           | 27        | 34                  | 38        | 32        | 30                  | 20          | 25        | 54                  |
| Sud-est                               | 40                                                                        | 29        | 30                  | 39           | 28        | 32                  | 36        | 35        | 28                  | 28          | 30        | 41                  |

\* Résultats à interpréter avec prudence compte-tenu des effectifs de répondants

# Détail des résultats

## Selon la préférence partisane et le vote à la présidentielle

Selon vous, lequel d'Emmanuel Macron ou Marine Le Pen est le ou la plus ... ?

|                                            | Ayant les qualités nécessaires pour être Président(e) de la République |           |                     | Compétent(e) |           |                     | Dynamique |           |                     | Sympathique |           |                     |
|--------------------------------------------|------------------------------------------------------------------------|-----------|---------------------|--------------|-----------|---------------------|-----------|-----------|---------------------|-------------|-----------|---------------------|
|                                            | E. MACRON                                                              | M. LE PEN | Ni l'un, ni l'autre | E. MACRON    | M. LE PEN | Ni l'un, ni l'autre | E. MACRON | M. LE PEN | Ni l'un, ni l'autre | E. MACRON   | M. LE PEN | Ni l'un, ni l'autre |
| <b>Ensemble</b>                            | <b>40</b>                                                              | <b>26</b> | <b>33</b>           | <b>38</b>    | <b>26</b> | <b>35</b>           | <b>36</b> | <b>33</b> | <b>30</b>           | <b>27</b>   | <b>28</b> | <b>44</b>           |
| <b>PREFERENCE PARTISANE</b>                |                                                                        |           |                     |              |           |                     |           |           |                     |             |           |                     |
| <b>TOTAL GAUCHE</b>                        | <b>50</b>                                                              | <b>12</b> | <b>37</b>           | <b>47</b>    | <b>13</b> | <b>39</b>           | <b>47</b> | <b>21</b> | <b>30</b>           | <b>27</b>   | <b>15</b> | <b>56</b>           |
| La France Insoumise (*)                    | 30                                                                     | 16        | 54                  | 23           | 21        | 56                  | 24        | 30        | 44                  | 13          | 22        | 65                  |
| Europe Ecologie-Les Verts                  | 55                                                                     | 7         | 36                  | 48           | 12        | 39                  | 56        | 17        | 24                  | 25          | 11        | 59                  |
| Parti Socialiste / Génération.s / PRG      | 61                                                                     | 12        | 26                  | 62           | 8         | 28                  | 58        | 16        | 24                  | 37          | 11        | 50                  |
| <b>TOTAL EN MARCHÉ / MODEM</b>             | <b>93</b>                                                              | <b>3</b>  | <b>4</b>            | <b>94</b>    | <b>3</b>  | <b>3</b>            | <b>88</b> | <b>6</b>  | <b>5</b>            | <b>81</b>   | <b>7</b>  | <b>12</b>           |
| La République en Marche !                  | 95                                                                     | 3         | 2                   | 95           | 3         | 2                   | 91        | 6         | 2                   | 85          | 7         | 8                   |
| <b>TOTAL DROITE</b>                        | <b>44</b>                                                              | <b>22</b> | <b>34</b>           | <b>43</b>    | <b>30</b> | <b>26</b>           | <b>41</b> | <b>37</b> | <b>22</b>           | <b>31</b>   | <b>26</b> | <b>43</b>           |
| Les Républicains                           | 50                                                                     | 15        | 34                  | 48           | 21        | 31                  | 44        | 30        | 26                  | 35          | 16        | 48                  |
| <b>TOTAL RN/R!</b>                         | <b>5</b>                                                               | <b>85</b> | <b>9</b>            | <b>7</b>     | <b>83</b> | <b>10</b>           | <b>7</b>  | <b>85</b> | <b>8</b>            | <b>4</b>    | <b>82</b> | <b>14</b>           |
| Le Rassemblement National                  | 3                                                                      | 93        | 4                   | 4            | 90        | 6                   | 4         | 91        | 5                   | 2           | 87        | 11                  |
| Reconquête!                                | 14                                                                     | 60        | 24                  | 16           | 59        | 25                  | 14        | 68        | 18                  | 10          | 65        | 25                  |
| <b>Sans préférence partisane</b>           | <b>36</b>                                                              | <b>19</b> | <b>44</b>           | <b>31</b>    | <b>19</b> | <b>49</b>           | <b>29</b> | <b>28</b> | <b>42</b>           | <b>23</b>   | <b>22</b> | <b>55</b>           |
| <b>VOTE PRESIDENTIELLE 2022 (1ER TOUR)</b> |                                                                        |           |                     |              |           |                     |           |           |                     |             |           |                     |
| Jean-Luc MELENCHON                         | 33                                                                     | 15        | 52                  | 31           | 17        | 52                  | 31        | 24        | 44                  | 16          | 19        | 65                  |
| Yannick JADOT (*)                          | 56                                                                     | 1         | 41                  | 50           | 11        | 37                  | 53        | 8         | 35                  | 26          | 5         | 67                  |
| Emmanuel MACRON                            | 94                                                                     | 2         | 4                   | 92           | 1         | 6                   | 85        | 6         | 8                   | 78          | 3         | 19                  |
| Valérie PECRESSE                           | 39                                                                     | 15        | 45                  | 35           | 16        | 48                  | 29        | 34        | 36                  | 19          | 17        | 63                  |
| Marine LE PEN                              | 7                                                                      | 73        | 20                  | 5            | 75        | 20                  | 8         | 77        | 15                  | 2           | 72        | 25                  |
| Éric ZEMMOUR                               | 11                                                                     | 62        | 26                  | 15           | 62        | 22                  | 13        | 67        | 20                  | 10          | 55        | 35                  |
| Abstention, vote blanc ou nul              | 32                                                                     | 18        | 49                  | 29           | 17        | 54                  | 27        | 29        | 43                  | 17          | 24        | 58                  |

\* Résultats à interpréter avec prudence compte-tenu des effectifs de répondants

# Détail des résultats

## Par catégories sociodémographiques et professionnelles

Selon vous, lequel d'Emmanuel Macron ou Marine Le Pen est le ou la plus ... ?

|                                       | Capable de rassembler les Français |                 |                           | Capable de réformer le pays |                 |                           | Sincère         |                 |                           | Courageux/se    |                 |                           |
|---------------------------------------|------------------------------------|-----------------|---------------------------|-----------------------------|-----------------|---------------------------|-----------------|-----------------|---------------------------|-----------------|-----------------|---------------------------|
|                                       | E. MACRON<br>23                    | M. LE PEN<br>26 | Ni l'un, ni l'autre<br>50 | E. MACRON<br>28             | M. LE PEN<br>32 | Ni l'un, ni l'autre<br>39 | E. MACRON<br>20 | M. LE PEN<br>26 | Ni l'un, ni l'autre<br>53 | E. MACRON<br>26 | M. LE PEN<br>36 | Ni l'un, ni l'autre<br>37 |
| <b>Ensemble</b>                       |                                    |                 |                           |                             |                 |                           |                 |                 |                           |                 |                 |                           |
| <b>SEXE DU REpondANT</b>              |                                    |                 |                           |                             |                 |                           |                 |                 |                           |                 |                 |                           |
| Homme                                 | 24                                 | 26              | 49                        | 27                          | 33              | 39                        | 21              | 27              | 51                        | 25              | 37              | 37                        |
| Femme                                 | 23                                 | 25              | 51                        | 29                          | 31              | 39                        | 19              | 26              | 54                        | 27              | 35              | 37                        |
| <b>AGE DU REpondANT</b>               |                                    |                 |                           |                             |                 |                           |                 |                 |                           |                 |                 |                           |
| 18-24 ans (*)                         | 23                                 | 28              | 49                        | 24                          | 36              | 40                        | 22              | 29              | 49                        | 21              | 37              | 41                        |
| 25-34 ans                             | 18                                 | 32              | 50                        | 18                          | 39              | 42                        | 17              | 33              | 50                        | 18              | 41              | 41                        |
| 35-49 ans                             | 19                                 | 26              | 54                        | 22                          | 34              | 43                        | 16              | 27              | 56                        | 19              | 35              | 45                        |
| 50-64 ans                             | 20                                 | 27              | 52                        | 31                          | 31              | 37                        | 17              | 25              | 56                        | 30              | 35              | 34                        |
| 65 ans et plus                        | 34                                 | 18              | 47                        | 38                          | 25              | 37                        | 28              | 22              | 49                        | 37              | 34              | 29                        |
| <b>PROFESSION DU REpondANT</b>        |                                    |                 |                           |                             |                 |                           |                 |                 |                           |                 |                 |                           |
| <b>Actifs</b>                         | 19                                 | 27              | 53                        | 23                          | 34              | 42                        | 17              | 28              | 54                        | 21              | 37              | 41                        |
| Artisan, commerçant (*)               | 10                                 | 27              | 63                        | 29                          | 37              | 34                        | 19              | 33              | 48                        | 22              | 37              | 41                        |
| <b>CSP+</b>                           | 27                                 | 19              | 54                        | 31                          | 25              | 44                        | 24              | 20              | 55                        | 29              | 28              | 43                        |
| Cadre, profession intellectuelle sup. | 38                                 | 16              | 46                        | 38                          | 25              | 37                        | 32              | 21              | 47                        | 38              | 24              | 38                        |
| Profession intermédiaire              | 19                                 | 21              | 60                        | 26                          | 25              | 49                        | 19              | 20              | 60                        | 22              | 31              | 46                        |
| <b>CSP-</b>                           | 14                                 | 33              | 51                        | 15                          | 41              | 42                        | 10              | 35              | 54                        | 14              | 45              | 40                        |
| Employé                               | 15                                 | 32              | 51                        | 17                          | 38              | 44                        | 12              | 32              | 55                        | 16              | 41              | 41                        |
| Ouvrier                               | 11                                 | 35              | 52                        | 13                          | 45              | 40                        | 7               | 38              | 54                        | 11              | 49              | 39                        |
| <b>Inactifs</b>                       | 30                                 | 24              | 46                        | 36                          | 29              | 35                        | 24              | 24              | 51                        | 35              | 34              | 31                        |
| Retraité                              | 31                                 | 22              | 47                        | 38                          | 26              | 36                        | 26              | 22              | 50                        | 37              | 34              | 29                        |
| Autre Inactif                         | 27                                 | 29              | 44                        | 30                          | 35              | 34                        | 21              | 26              | 53                        | 29              | 35              | 36                        |
| <b>CATEGORIE D'AGGLOMERATION</b>      |                                    |                 |                           |                             |                 |                           |                 |                 |                           |                 |                 |                           |
| <b>Communes rurales</b>               | 18                                 | 34              | 48                        | 24                          | 39              | 37                        | 15              | 31              | 54                        | 22              | 41              | 37                        |
| <b>Communes urbaines de province</b>  | 23                                 | 25              | 51                        | 28                          | 32              | 39                        | 20              | 26              | 53                        | 26              | 36              | 37                        |
| De 2.000 à moins de 20.000 hab.       | 23                                 | 30              | 47                        | 27                          | 38              | 35                        | 21              | 32              | 46                        | 23              | 42              | 35                        |
| De 20.000 à moins de 100.000 hab.     | 19                                 | 27              | 50                        | 25                          | 33              | 39                        | 17              | 26              | 54                        | 22              | 39              | 36                        |
| 100.000 hab. et plus                  | 25                                 | 22              | 53                        | 29                          | 29              | 42                        | 21              | 23              | 55                        | 28              | 32              | 39                        |
| <b>Agglomération parisienne</b>       | 32                                 | 15              | 52                        | 36                          | 20              | 43                        | 26              | 20              | 53                        | 34              | 28              | 38                        |
| <b>REGION DE RESIDENCE (UDAS)</b>     |                                    |                 |                           |                             |                 |                           |                 |                 |                           |                 |                 |                           |
| <b>Région parisienne</b>              | 30                                 | 18              | 51                        | 34                          | 23              | 42                        | 25              | 23              | 51                        | 33              | 31              | 36                        |
| <b>Province</b>                       | 22                                 | 27              | 50                        | 27                          | 34              | 39                        | 19              | 27              | 53                        | 25              | 37              | 37                        |
| Nord-est                              | 18                                 | 31              | 50                        | 23                          | 33              | 43                        | 17              | 26              | 56                        | 24              | 36              | 39                        |
| Nord-ouest                            | 24                                 | 26              | 50                        | 26                          | 37              | 37                        | 22              | 29              | 48                        | 25              | 38              | 37                        |
| Sud-ouest                             | 20                                 | 21              | 58                        | 31                          | 27              | 42                        | 14              | 20              | 66                        | 27              | 34              | 39                        |
| Sud-est                               | 25                                 | 28              | 46                        | 28                          | 35              | 36                        | 19              | 30              | 50                        | 24              | 39              | 35                        |

\* Résultats à interpréter avec prudence compte-tenu des effectifs de répondants

# Détail des résultats

## Selon la préférence partisane et le vote à la présidentielle

Selon vous, lequel d'Emmanuel Macron ou Marine Le Pen est le ou la plus ... ?

|                                            | Capable de rassembler les Français |           |                     | Capable de réformer le pays |           |                     | Sincère   |           |                     | Courageux/se |           |                     |
|--------------------------------------------|------------------------------------|-----------|---------------------|-----------------------------|-----------|---------------------|-----------|-----------|---------------------|--------------|-----------|---------------------|
|                                            | E. MACRON                          | M. LE PEN | Ni l'un, ni l'autre | E. MACRON                   | M. LE PEN | Ni l'un, ni l'autre | E. MACRON | M. LE PEN | Ni l'un, ni l'autre | E. MACRON    | M. LE PEN | Ni l'un, ni l'autre |
| <b>Ensemble</b>                            | <b>23</b>                          | <b>26</b> | <b>50</b>           | <b>28</b>                   | <b>32</b> | <b>39</b>           | <b>20</b> | <b>26</b> | <b>53</b>           | <b>26</b>    | <b>36</b> | <b>37</b>           |
| <b>PREFERENCE PARTISANE</b>                |                                    |           |                     |                             |           |                     |           |           |                     |              |           |                     |
| <b>TOTAL GAUCHE</b>                        | 28                                 | 14        | 58                  | 33                          | 17        | 50                  | 21        | 13        | 64                  | 33           | 21        | 45                  |
| La France Insoumise (*)                    | 16                                 | 19        | 65                  | 16                          | 25        | 59                  | 11        | 20        | 67                  | 17           | 32        | 51                  |
| Europe Ecologie-Les Verts                  | 28                                 | 16        | 55                  | 36                          | 15        | 48                  | 21        | 12        | 66                  | 26           | 19        | 54                  |
| Parti Socialiste / Génération.s / PRG      | 39                                 | 7         | 54                  | 44                          | 11        | 45                  | 27        | 8         | 63                  | 49           | 13        | 36                  |
| <b>TOTAL EN MARCHÉ / MODEM</b>             | 68                                 | 2         | 30                  | 85                          | 5         | 8                   | 71        | 3         | 24                  | 77           | 12        | 10                  |
| La République en Marche !                  | 76                                 | 2         | 22                  | 87                          | 6         | 5                   | 78        | 2         | 18                  | 78           | 11        | 10                  |
| <b>TOTAL DROITE</b>                        | 30                                 | 25        | 43                  | 30                          | 35        | 35                  | 24        | 33        | 42                  | 26           | 44        | 30                  |
| Les Républicains                           | 33                                 | 19        | 47                  | 33                          | 26        | 40                  | 25        | 27        | 48                  | 26           | 39        | 34                  |
| <b>TOTAL RN/R!</b>                         | 9                                  | 72        | 19                  | 2                           | 85        | 13                  | 3         | 80        | 17                  | 3            | 91        | 6                   |
| Le Rassemblement National                  | 6                                  | 77        | 17                  | 2                           | 88        | 10                  | 2         | 85        | 13                  | 2            | 94        | 4                   |
| Reconquête!                                | 18                                 | 56        | 26                  | 4                           | 75        | 21                  | 3         | 66        | 31                  | 9            | 80        | 11                  |
| <b>Sans préférence partisane</b>           | 16                                 | 22        | 61                  | 22                          | 28        | 49                  | 14        | 20        | 65                  | 21           | 29        | 49                  |
| <b>VOTE PRESIDENTIELLE 2022 (1ER TOUR)</b> |                                    |           |                     |                             |           |                     |           |           |                     |              |           |                     |
| Jean-Luc MELENCHON                         | 17                                 | 16        | 67                  | 22                          | 21        | 57                  | 12        | 17        | 70                  | 18           | 24        | 58                  |
| Yannick JADOT (*)                          | 25                                 | 10        | 64                  | 35                          | 12        | 51                  | 24        | 7         | 68                  | 26           | 17        | 55                  |
| Emmanuel MACRON                            | 64                                 | 2         | 33                  | 78                          | 5         | 16                  | 65        | 3         | 32                  | 74           | 8         | 17                  |
| Valérie PECRESSE                           | 17                                 | 13        | 69                  | 16                          | 19        | 64                  | 13        | 20        | 66                  | 20           | 39        | 41                  |
| Marine LE PEN                              | 4                                  | 66        | 30                  | 2                           | 80        | 18                  | 1         | 74        | 24                  | 5            | 84        | 11                  |
| Éric ZEMMOUR                               | 10                                 | 55        | 34                  | 8                           | 73        | 19                  | 2         | 68        | 30                  | 6            | 78        | 16                  |
| Abstention, vote blanc ou nul              | 15                                 | 21        | 64                  | 21                          | 25        | 54                  | 9         | 18        | 72                  | 17           | 28        | 54                  |

\* Résultats à interpréter avec prudence compte-tenu des effectifs de répondants

# Détail des résultats

## Par catégories sociodémographiques et professionnelles

Selon vous, lequel d'Emmanuel Macron ou Marine Le Pen est le ou la plus ... ?

|                                       | Proche de mes préoccupations |           |                     | Ayant envie de vraiment changer les choses |           |                     | Arrogant(e) |           |                     | Inquiétant(e) |           |                     |
|---------------------------------------|------------------------------|-----------|---------------------|--------------------------------------------|-----------|---------------------|-------------|-----------|---------------------|---------------|-----------|---------------------|
|                                       | E. MACRON                    | M. LE PEN | Ni l'un, ni l'autre | E. MACRON                                  | M. LE PEN | Ni l'un, ni l'autre | E. MACRON   | M. LE PEN | Ni l'un, ni l'autre | E. MACRON     | M. LE PEN | Ni l'un, ni l'autre |
| <b>Ensemble</b>                       | <b>20</b>                    | <b>31</b> | <b>48</b>           | <b>19</b>                                  | <b>45</b> | <b>35</b>           | <b>53</b>   | <b>23</b> | <b>23</b>           | <b>30</b>     | <b>46</b> | <b>23</b>           |
| <b>SEXE DU REpondANT</b>              |                              |           |                     |                                            |           |                     |             |           |                     |               |           |                     |
| Homme                                 | 21                           | 32        | 46                  | 19                                         | 47        | 33                  | 53          | 22        | 24                  | 32            | 46        | 21                  |
| Femme                                 | 19                           | 31        | 50                  | 19                                         | 43        | 37                  | 53          | 23        | 23                  | 28            | 47        | 24                  |
| <b>AGE DU REpondANT</b>               |                              |           |                     |                                            |           |                     |             |           |                     |               |           |                     |
| 18-24 ans (*)                         | 25                           | 31        | 44                  | 18                                         | 48        | 33                  | 49          | 23        | 28                  | 37            | 46        | 16                  |
| 25-34 ans                             | 13                           | 38        | 49                  | 14                                         | 52        | 34                  | 59          | 16        | 25                  | 37            | 37        | 26                  |
| 35-49 ans                             | 17                           | 31        | 51                  | 15                                         | 45        | 39                  | 56          | 19        | 24                  | 33            | 42        | 24                  |
| 50-64 ans                             | 21                           | 32        | 46                  | 19                                         | 47        | 33                  | 53          | 23        | 22                  | 28            | 46        | 25                  |
| 65 ans et plus                        | 24                           | 28        | 48                  | 27                                         | 39        | 33                  | 49          | 29        | 22                  | 22            | 57        | 21                  |
| <b>PROFESSION DU REpondANT</b>        |                              |           |                     |                                            |           |                     |             |           |                     |               |           |                     |
| <b>Actifs</b>                         | 16                           | 34        | 49                  | 14                                         | 47        | 38                  | 57          | 19        | 23                  | 33            | 42        | 24                  |
| Artisan, commerçant (*)               | 17                           | 34        | 49                  | 15                                         | 43        | 42                  | 51          | 20        | 29                  | 32            | 39        | 29                  |
| <b>CSP+</b>                           | 23                           | 24        | 53                  | 20                                         | 39        | 40                  | 57          | 21        | 21                  | 28            | 53        | 19                  |
| Cadre, profession intellectuelle sup. | 34                           | 22        | 44                  | 28                                         | 39        | 33                  | 53          | 27        | 20                  | 26            | 56        | 18                  |
| Profession intermédiaire              | 16                           | 25        | 59                  | 15                                         | 40        | 44                  | 60          | 17        | 22                  | 29            | 51        | 20                  |
| <b>CSP-</b>                           | 10                           | 42        | 47                  | 10                                         | 53        | 35                  | 58          | 18        | 23                  | 38            | 33        | 28                  |
| Employé                               | 13                           | 38        | 48                  | 11                                         | 49        | 39                  | 57          | 19        | 22                  | 37            | 38        | 24                  |
| Ouvrier                               | 5                            | 49        | 45                  | 9                                          | 59        | 31                  | 60          | 15        | 24                  | 39            | 27        | 33                  |
| <b>Inactifs</b>                       | 26                           | 28        | 46                  | 26                                         | 43        | 31                  | 48          | 27        | 24                  | 26            | 53        | 21                  |
| Retraité                              | 24                           | 28        | 48                  | 26                                         | 42        | 31                  | 50          | 27        | 22                  | 23            | 54        | 22                  |
| Autre Inactif                         | 32                           | 26        | 41                  | 26                                         | 44        | 30                  | 43          | 28        | 29                  | 33            | 49        | 18                  |
| <b>CATEGORIE D'AGGLOMERATION</b>      |                              |           |                     |                                            |           |                     |             |           |                     |               |           |                     |
| <b>Communes rurales</b>               | 14                           | 36        | 50                  | 14                                         | 50        | 36                  | 57          | 23        | 20                  | 34            | 39        | 27                  |
| <b>Communes urbaines de province</b>  | 21                           | 32        | 46                  | 19                                         | 46        | 34                  | 53          | 22        | 24                  | 30            | 47        | 22                  |
| De 2.000 à moins de 20.000 hab.       | 18                           | 38        | 44                  | 17                                         | 54        | 28                  | 56          | 24        | 20                  | 35            | 42        | 23                  |
| De 20.000 à moins de 100.000 hab.     | 19                           | 34        | 45                  | 18                                         | 46        | 34                  | 53          | 18        | 26                  | 30            | 45        | 23                  |
| 100.000 hab. et plus                  | 23                           | 29        | 48                  | 22                                         | 41        | 37                  | 51          | 22        | 26                  | 28            | 50        | 21                  |
| <b>Agglomération parisienne</b>       | 26                           | 23        | 51                  | 26                                         | 36        | 38                  | 50          | 25        | 24                  | 25            | 56        | 19                  |
| <b>REGION DE RESIDENCE (UDAS)</b>     |                              |           |                     |                                            |           |                     |             |           |                     |               |           |                     |
| <b>Région parisienne</b>              | 26                           | 24        | 50                  | 25                                         | 39        | 36                  | 50          | 26        | 23                  | 26            | 55        | 19                  |
| <b>Province</b>                       | 19                           | 33        | 47                  | 18                                         | 46        | 35                  | 54          | 22        | 23                  | 31            | 44        | 24                  |
| Nord-est                              | 17                           | 33        | 49                  | 15                                         | 50        | 33                  | 56          | 23        | 20                  | 29            | 42        | 28                  |
| Nord-ouest                            | 22                           | 31        | 47                  | 19                                         | 46        | 35                  | 54          | 23        | 22                  | 33            | 44        | 22                  |
| Sud-ouest                             | 16                           | 28        | 56                  | 19                                         | 39        | 42                  | 58          | 16        | 26                  | 29            | 49        | 22                  |
| Sud-est                               | 20                           | 37        | 42                  | 19                                         | 48        | 32                  | 49          | 22        | 27                  | 32            | 45        | 23                  |

\* Résultats à interpréter avec prudence compte-tenu des effectifs de répondants

# Détail des résultats

## Selon la préférence partisane et le vote à la présidentielle

Selon vous, lequel d'Emmanuel Macron ou Marine Le Pen est le ou la plus ... ?

|                                            | Proche de mes préoccupations |           |                     | Ayant envie de vraiment changer les choses |           |                     | Arrogant(e) |           |                     | Inquiétant(e) |           |                     |
|--------------------------------------------|------------------------------|-----------|---------------------|--------------------------------------------|-----------|---------------------|-------------|-----------|---------------------|---------------|-----------|---------------------|
|                                            | E. MACRON                    | M. LE PEN | Ni l'un, ni l'autre | E. MACRON                                  | M. LE PEN | Ni l'un, ni l'autre | E. MACRON   | M. LE PEN | Ni l'un, ni l'autre | E. MACRON     | M. LE PEN | Ni l'un, ni l'autre |
| <b>Ensemble</b>                            | <b>20</b>                    | <b>31</b> | <b>48</b>           | <b>19</b>                                  | <b>45</b> | <b>35</b>           | <b>53</b>   | <b>23</b> | <b>23</b>           | <b>30</b>     | <b>46</b> | <b>23</b>           |
| <b>PREFERENCE PARTISANE</b>                |                              |           |                     |                                            |           |                     |             |           |                     |               |           |                     |
| <b>TOTAL GAUCHE</b>                        | 19                           | 14        | 67                  | 18                                         | 30        | 51                  | 52          | 29        | 18                  | 21            | 65        | 14                  |
| La France Insoumise (*)                    | 10                           | 20        | 70                  | 9                                          | 41        | 50                  | 67          | 19        | 13                  | 31            | 49        | 19                  |
| Europe Ecologie-Les Verts                  | 18                           | 16        | 65                  | 14                                         | 29        | 56                  | 53          | 26        | 20                  | 19            | 65        | 15                  |
| Parti Socialiste / Génération.s / PRG      | 26                           | 8         | 66                  | 26                                         | 22        | 51                  | 41          | 37        | 21                  | 12            | 80        | 8                   |
| <b>TOTAL EN MARCHÉ / MODEM</b>             | 73                           | 10        | 17                  | 69                                         | 18        | 13                  | 18          | 48        | 34                  | 5             | 88        | 7                   |
| La République en Marche !                  | 79                           | 10        | 11                  | 72                                         | 18        | 10                  | 16          | 52        | 32                  | 4             | 91        | 5                   |
| <b>TOTAL DROITE</b>                        | 23                           | 41        | 35                  | 17                                         | 61        | 22                  | 62          | 20        | 18                  | 25            | 48        | 27                  |
| Les Républicains                           | 25                           | 34        | 41                  | 17                                         | 55        | 27                  | 58          | 23        | 18                  | 18            | 53        | 29                  |
| <b>TOTAL RN/R!</b>                         | 2                            | 91        | 7                   | 3                                          | 95        | 2                   | 81          | 10        | 9                   | 68            | 11        | 20                  |
| Le Rassemblement National                  | 1                            | 96        | 3                   | 2                                          | 97        | 1                   | 81          | 10        | 9                   | 69            | 9         | 21                  |
| Reconquête!                                | 6                            | 75        | 19                  | 4                                          | 88        | 8                   | 84          | 9         | 7                   | 64            | 17        | 17                  |
| <b>Sans préférence partisane</b>           | 15                           | 24        | 60                  | 16                                         | 40        | 43                  | 51          | 19        | 29                  | 28            | 40        | 31                  |
| <b>VOTE PRESIDENTIELLE 2022 (1ER TOUR)</b> |                              |           |                     |                                            |           |                     |             |           |                     |               |           |                     |
| Jean-Luc MELENCHON                         | 10                           | 20        | 70                  | 11                                         | 34        | 55                  | 62          | 17        | 20                  | 22            | 57        | 20                  |
| Yannick JADOT (*)                          | 20                           | 9         | 69                  | 21                                         | 25        | 52                  | 49          | 30        | 19                  | 10            | 77        | 11                  |
| Emmanuel MACRON                            | 63                           | 5         | 31                  | 58                                         | 18        | 23                  | 17          | 55        | 28                  | 4             | 85        | 11                  |
| Valérie PECRESSE                           | 14                           | 21        | 65                  | 11                                         | 49        | 39                  | 66          | 12        | 21                  | 17            | 58        | 24                  |
| Marine LE PEN                              | 1                            | 85        | 14                  | 1                                          | 90        | 9                   | 80          | 8         | 12                  | 63            | 11        | 26                  |
| Éric ZEMMOUR                               | 4                            | 76        | 20                  | 3                                          | 87        | 10                  | 83          | 8         | 9                   | 62            | 16        | 22                  |
| Abstention, vote blanc ou nul              | 11                           | 24        | 65                  | 13                                         | 39        | 48                  | 54          | 14        | 31                  | 31            | 39        | 30                  |

\* Résultats à interpréter avec prudence compte-tenu des effectifs de répondants

# Détail des résultats

## Par catégories sociodémographiques et professionnelles

Pensez-vous que ce débat aura un impact dans votre décision pour le 2nd tour de l'élection présidentielle ?

| En %                                  | Oui       | Non       | Sans opinion |
|---------------------------------------|-----------|-----------|--------------|
| <b>Ensemble</b>                       | <b>25</b> | <b>74</b> | <b>1</b>     |
| <b>SEXE DU REpondANT</b>              |           |           |              |
| Homme                                 | 29        | 71        | 0            |
| Femme                                 | 22        | 77        | 1            |
| <b>AGE DU REpondANT</b>               |           |           |              |
| 18-24 ans (*)                         | 29        | 71        | 0            |
| 25-34 ans                             | 31        | 67        | 2            |
| 35-49 ans                             | 27        | 72        | 1            |
| 50-64 ans                             | 25        | 74        | 1            |
| 65 ans et plus                        | 19        | 81        | 0            |
| <b>PROFESSION DU REpondANT</b>        |           |           |              |
| <b>Actifs</b>                         | <b>28</b> | <b>71</b> | <b>1</b>     |
| Artisan, commerçant (*)               | 39        | 61        | 0            |
| <b>CSP+</b>                           | <b>27</b> | <b>73</b> | <b>0</b>     |
| Cadre, profession intellectuelle sup. | 27        | 73        | 0            |
| Profession intermédiaire              | 27        | 73        | 0            |
| <b>CSP-</b>                           | <b>28</b> | <b>71</b> | <b>1</b>     |
| Employé                               | 29        | 70        | 1            |
| Ouvrier                               | 27        | 72        | 1            |
| <b>Inactifs</b>                       | <b>21</b> | <b>79</b> | <b>0</b>     |
| Retraité                              | 20        | 80        | 0            |
| Autre Inactif                         | 23        | 75        | 2            |
| <b>CATEGORIE D'AGGLOMERATION</b>      |           |           |              |
| <b>Communes rurales</b>               | <b>25</b> | <b>75</b> | <b>0</b>     |
| <b>Communes urbaines de province</b>  | <b>25</b> | <b>74</b> | <b>1</b>     |
| De 2.000 à moins de 20.000 hab.       | 26        | 73        | 1            |
| De 20.000 à moins de 100.000 hab.     | 22        | 76        | 2            |
| 100.000 hab. et plus                  | 26        | 74        | 0            |
| <b>Agglomération parisienne</b>       | <b>26</b> | <b>74</b> | <b>0</b>     |
| <b>REGION DE RESIDENCE (UDAS)</b>     |           |           |              |
| Région parisienne                     | 26        | 74        | 0            |
| <b>Province</b>                       | <b>25</b> | <b>74</b> | <b>1</b>     |
| Nord-est                              | 25        | 74        | 1            |
| Nord-ouest                            | 27        | 73        | 0            |
| Sud-ouest                             | 24        | 76        | 0            |
| Sud-est                               | 24        | 74        | 2            |

\* Résultats à interpréter avec prudence compte-tenu des effectifs de répondants



# Détail des résultats

## Selon la préférence partisane et le vote à la présidentielle

Pensez-vous que ce débat aura un impact dans votre décision pour le 2nd tour de l'élection présidentielle ?

| En %                                       | Oui       | Non       | Sans opinion |
|--------------------------------------------|-----------|-----------|--------------|
| <b>Ensemble</b>                            | <b>25</b> | <b>74</b> | <b>1</b>     |
| <b>PREFERENCE PARTISANE</b>                |           |           |              |
| <b>TOTAL GAUCHE</b>                        | <b>27</b> | <b>73</b> | <b>0</b>     |
| La France Insoumise (*)                    | 28        | 72        | 0            |
| Europe Ecologie-Les Verts                  | 23        | 76        | 1            |
| Parti Socialiste / Génération.s / PRG      | 27        | 73        | 0            |
| <b>TOTAL EN MARCHÉ / MODEM</b>             | <b>22</b> | <b>78</b> | <b>0</b>     |
| La République en Marche !                  | 22        | 78        | 0            |
| <b>TOTAL DROITE</b>                        | <b>36</b> | <b>64</b> | <b>0</b>     |
| Les Républicains                           | 31        | 68        | 1            |
| <b>TOTAL RN/RI</b>                         | <b>22</b> | <b>77</b> | <b>1</b>     |
| Le Rassemblement National                  | 21        | 78        | 1            |
| Reconquête!                                | 24        | 76        | 0            |
| <b>Sans préférence partisane</b>           | <b>24</b> | <b>75</b> | <b>1</b>     |
| <b>VOTE PRÉSIDENTIELLE 2022 (1ER TOUR)</b> |           |           |              |
| Jean-Luc MELENCHON                         | 27        | 73        | 0            |
| Yannick JADOT (*)                          | 21        | 77        | 2            |
| Emmanuel MACRON                            | 18        | 82        | 0            |
| Valérie PECRESSE                           | 39        | 60        | 1            |
| Marine LE PEN                              | 26        | 74        | 0            |
| Éric ZEMMOUR                               | 18        | 82        | 0            |
| Abstention, vote blanc ou nul              | 30        | 69        | 1            |

\* Résultats à interpréter avec prudence compte-tenu des effectifs de répondants



---

14 place Marie-Jeanne Bassot  
92300 Levallois / Fr  
Tél. +33 (0)1 57 64 01 60  
@elabe\_fr  
[www.elabe.fr](http://www.elabe.fr)

---

ELABE

