



Comprendre le vote au 2nd tour de l'élection présidentielle

—
Sondage « Jour du vote » ELABE pour BFMTV, L'Express, SFR et RMC
24 avril 2022
—

ELABE



Fiche technique

Etude ELABE réalisée pour BFMTV, L'EXPRESS et SFR.

Interrogation

- Echantillon de **2 001** personnes représentatif des résidents de France métropolitaine âgés de 18 ans et plus, dont **1 900** inscrits sur les listes électorales

Constitution de l'échantillon

- La représentativité de l'échantillon a été assurée selon la **méthode des quotas** appliquée aux variables suivantes : sexe, âge et profession de l'interviewé après stratification par région et catégorie d'agglomération.

Mode de recueil et dates de terrain

- Interrogation par Internet le **24 avril 2022**.



Marges d'erreur

Pour un échantillon de 2000 personnes, les marges d'erreur sont les suivantes avec un niveau de confiance de 95% :

Pour un pourcentage de :	La marge d'erreur est de :	Le résultat réel se situe dans une fourchette entre :
5	+/- 1	4 et 6
10	+/- 1,3	8,7 et 11,3
15	+/- 1,6	13,4 et 16,6
20	+/- 1,8	18,2 et 21,8
25	+/- 1,9	23,1 et 26,9
30	+/- 2	28 et 32
35	+/- 2,1	32,9 et 37,1
40	+/- 2,2	37,8 et 42,2
45	+/- 2,2	42,8 et 47,2
50	+/- 2,2	47,8 et 52,2
55	+/- 2,2	52,8 et 57,2
60	+/- 2,2	57,8 et 62,2
65	+/- 2,1	62,9 et 67,1
70	+/- 2	68 et 72
75	+/- 1,9	73,1 et 76,9
80	+/- 1,8	78,2 et 81,8
85	+/- 1,6	83,4 et 86,6
90	+/- 1,3	88,7 et 91,3
95	+/- 1	94 et 96

Exemple de lecture : Pour un résultat observé de 25%, il y a 95% de chances pour que le résultat réel soit compris entre 23,1% et 26,9%.

Les résultats du 2nd tour de l'élection présidentielle de 2022

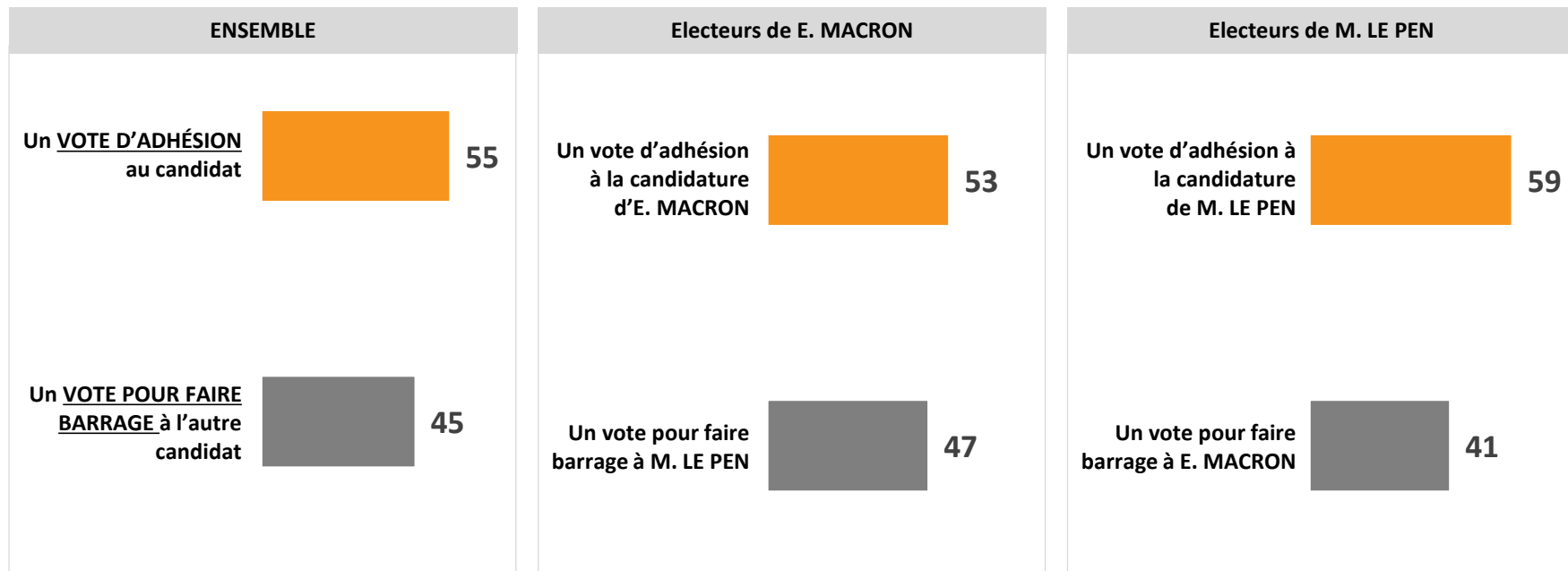
Estimations ELABE/BFMTV – 20h47



Un peu moins d'1 électeur sur 2 a voté pour faire barrage à l'autre candidat. C'est un peu plus le cas des électeurs d'Emmanuel Macron que de Marine Le Pen

Question : Diriez-vous votre vote est plutôt ... ?

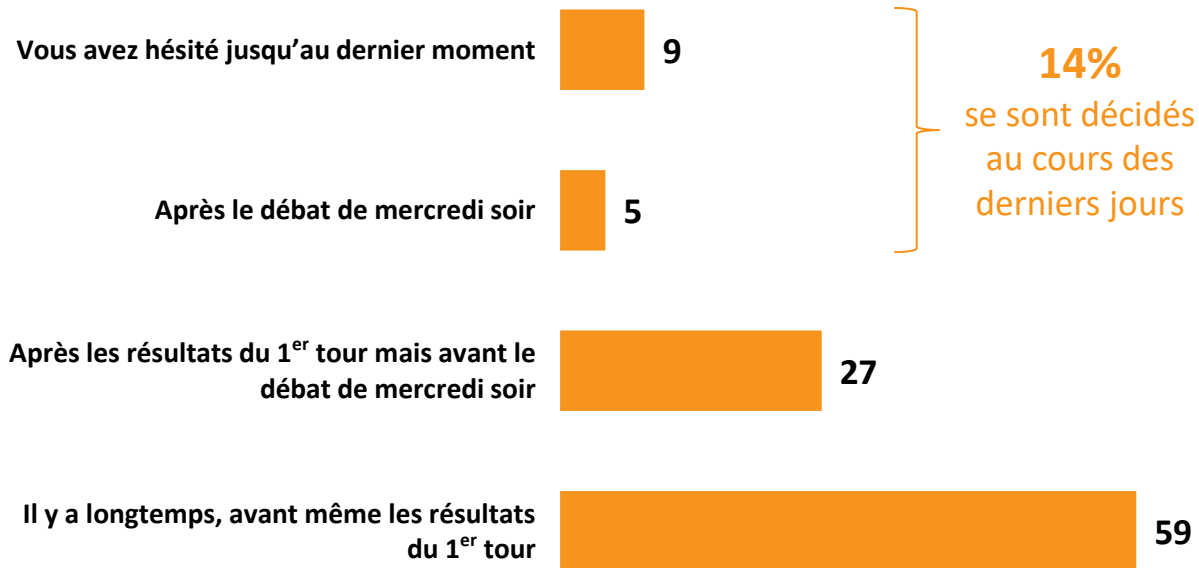
En %



La plupart des électeurs ont fait leur choix avant le débat d'entre deux tours

Quand avez-vous fait votre choix de vote ?

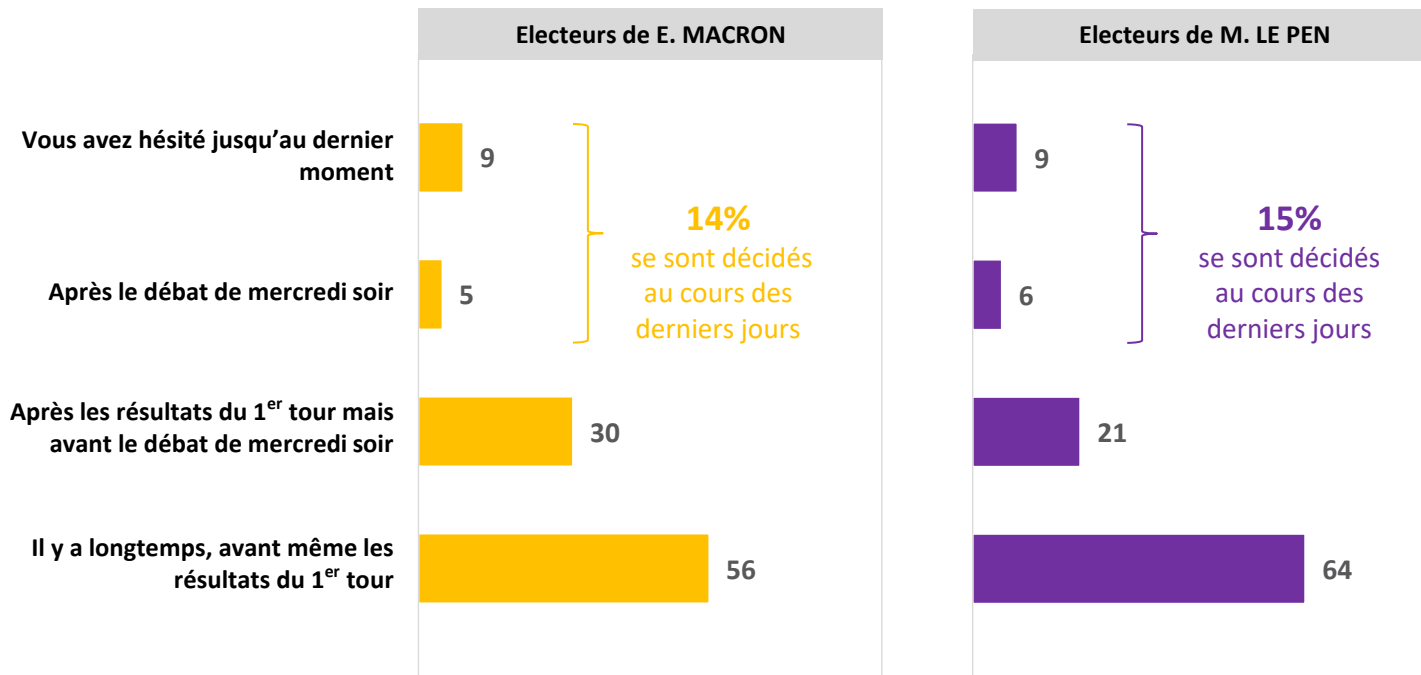
En %



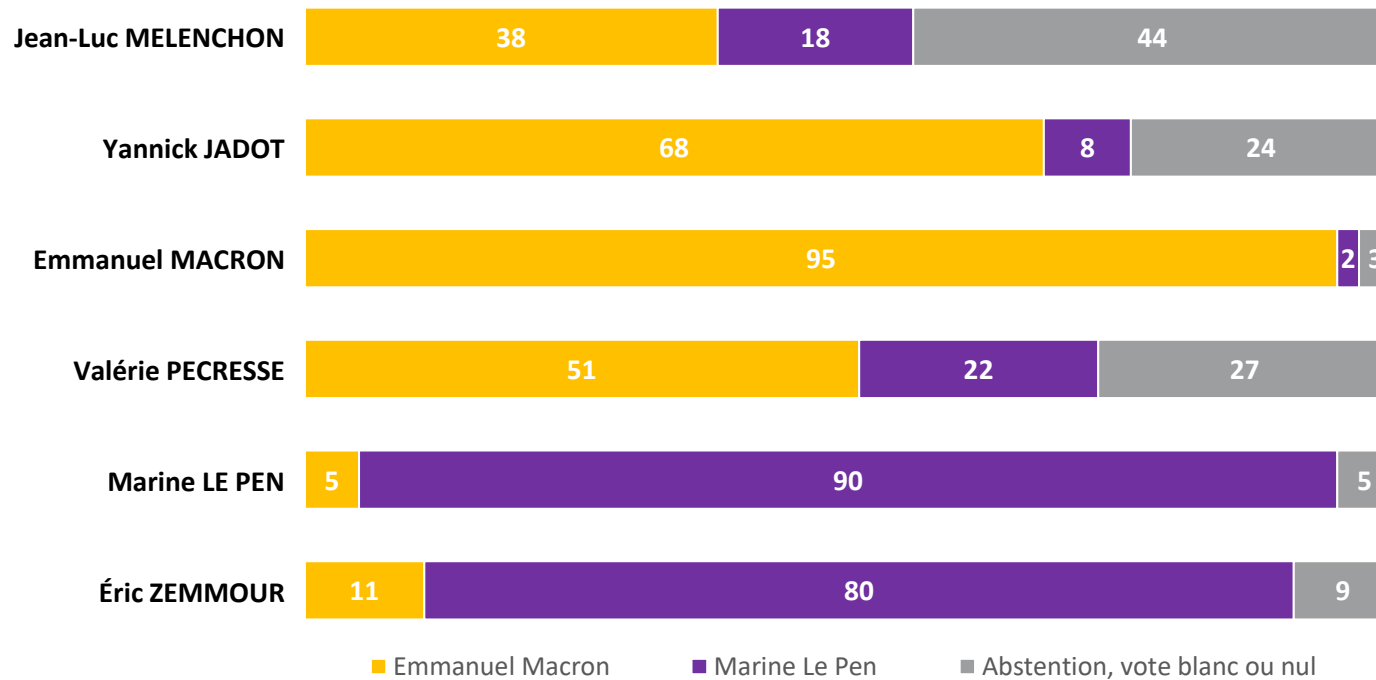
Les électeurs d'Emmanuel Macron sont un peu plus nombreux à s'être décidés après les résultats du 1^{er} tour

Quand avez-vous fait votre choix de vote ?

En %



Reports de voix du 1^{er} tour au 2nd tour



Vote selon le profil sociodémographique et politique

En lecture horizontale

Exemple de lecture : 58% des femmes ont voté pour Emmanuel MACRON lors du 2nd tour de l'élection présidentielle 2022

En % des intentions de vote exprimées	TOTAL	Emmanuel MACRON	Marine LE PEN
Ensemble	100	58,4	41,6
SEXE DU REpondANT			
Homme	100	57	43
Femme	100	59	41
AGE DU REpondANT			
18-24 ans (*)	100	59	41
25-34 ans	100	49	51
35-49 ans	100	51	49
50-64 ans	100	49	51
65 ans et plus	100	75	25
PROFESSION DU REpondANT			
Actifs	100	50	50
Artisan, commerçant (*)	100	41	59
CSP+	100	63	37
Cadre, profession intellectuelle sup.	100	71	29
Profession intermédiaire	100	57	43
CSP-	100	39	61
Employé	100	46	54
Ouvrier	100	32	68
Inactifs	100	69	31
Retraité	100	72	28
Autre Inactif	100	57	43
SITUATION FINANCIERE			
Fin de mois sans se restreindre	100	66	34
Fin de mois en se restreignant	100	41	59
VOTE PRESIDENTIELLE 2022 (1ER TOUR)			
Jean-Luc MELENCHON	100	68	32
Yannick JADOT (*)	100	89	11
Emmanuel MACRON	100	98	2
Valérie PECRESSE	100	70	30
Marine LE PEN	100	6	94
Éric ZEMMOUR	100	12	88
Abstention, vote blanc ou nul	100	64	36

* Résultats à interpréter avec prudence compte-tenu des effectifs de répondants

Composition sociodémographique et politique des électorats

En lecture verticale

Exemple de lecture : 49% des électeurs de Marine LE PEN sont des hommes.

En % des intentions de vote exprimées	Emmanuel MACRON	Marine LE PEN
Ensemble	100	100
SEXE DU REpondANT		
Homme	48	49
Femme	52	51
AGE DU REpondANT		
18-24 ans (*)	10	9
25-34 ans	12	17
35-49 ans	21	28
50-64 ans	21	29
65 ans et plus	36	17
PROFESSION DU REpondANT		
Actifs	50	70
Artisan, commerçant (*)	3	6
CSP+	28	23
Cadre, profession intellectuelle sup.	13	7
Profession intermédiaire	15	16
CSP-	19	41
Employé	12	19
Ouvrier	7	22
Inactifs	50	30
Retraité	40	20
Autre Inactif	10	10
SITUATION FINANCIERE		
Fin de mois sans se restreindre	75	52
Fin de mois en se restreignant	25	48
VOTE PRESIDENTIELLE 2022 (1ER TOUR)		
Jean-Luc MELENCHON	16	10
Yannick JADOT (*)	6	1
Emmanuel MACRON	51	1
Valérie PECRESSE	5	3
Marine LE PEN	2	54
Éric ZEMMOUR	1	15
	7	7
Abstention, vote blanc ou nul	12	9

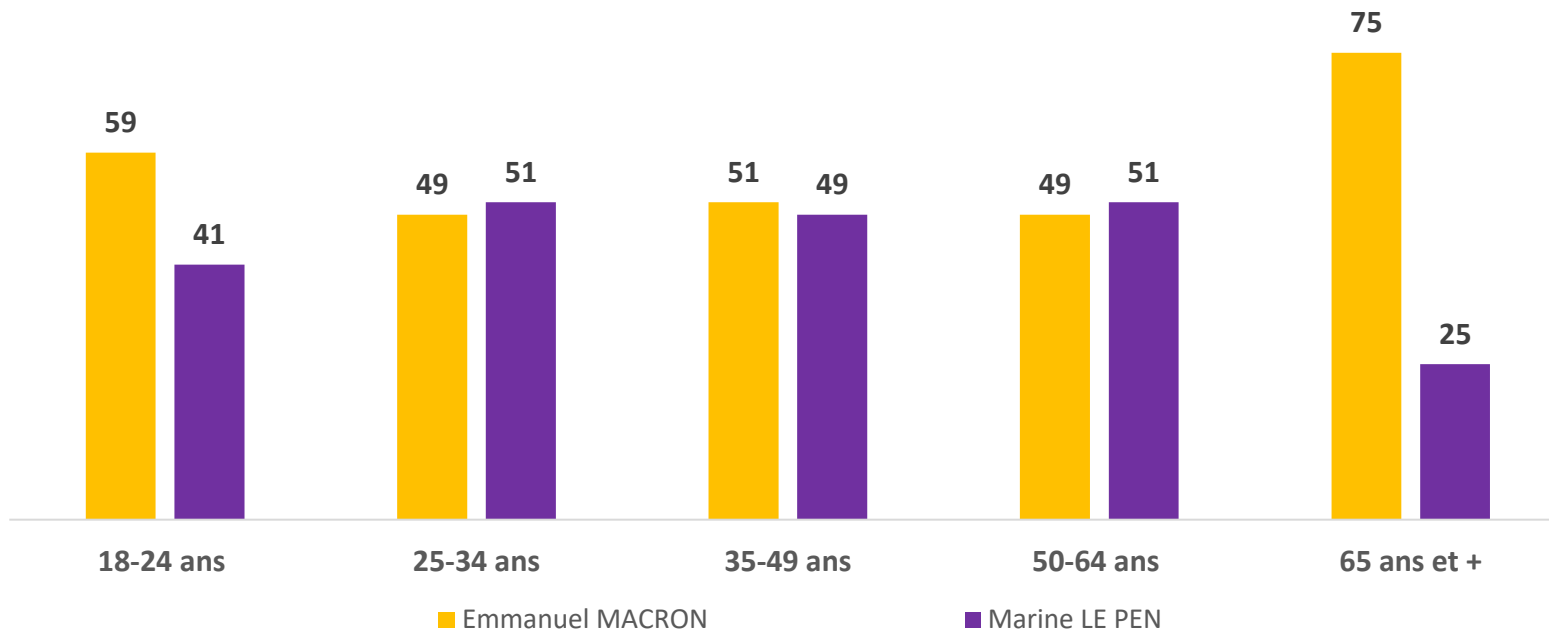
* Résultats à interpréter avec prudence compte-tenu des effectifs de répondants



Vote au 2nd tour selon l'âge

En % des exprimés

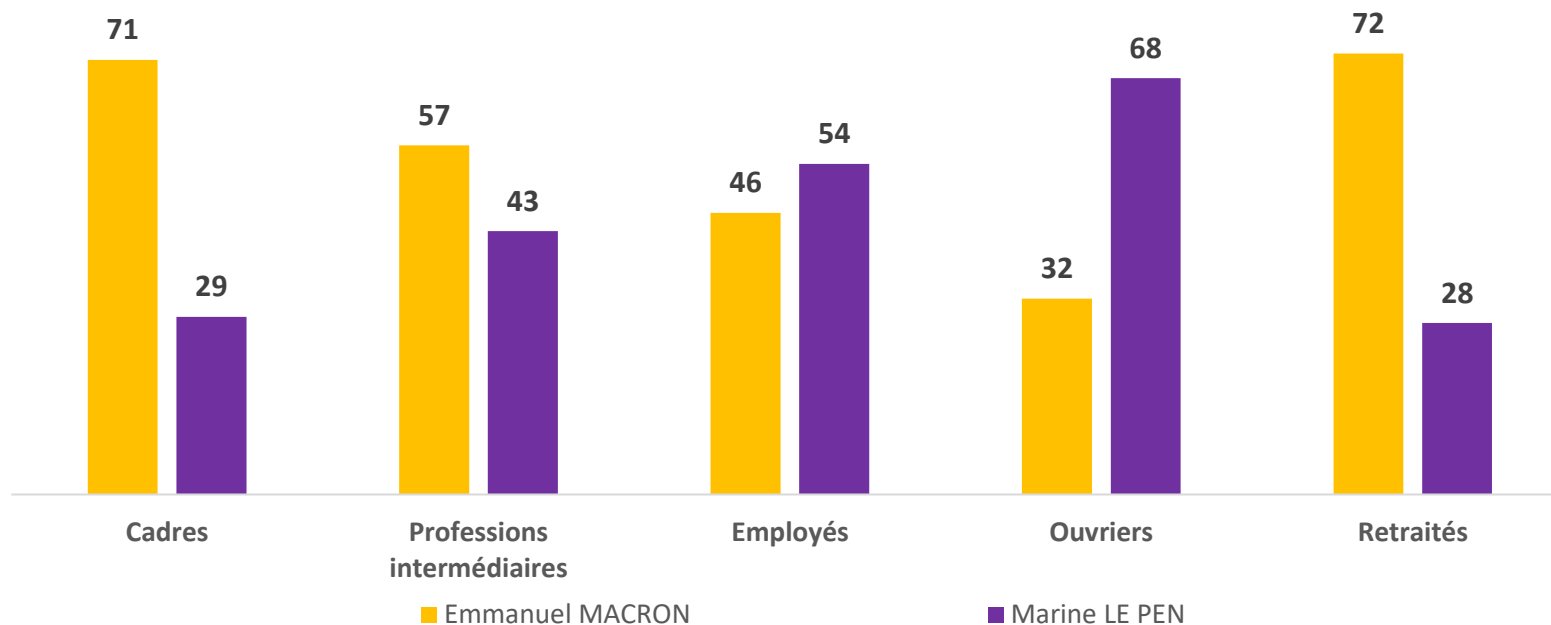
Exemple de lecture : 49% des 25-34 ans ont voté pour Emmanuel MACRON lors du 2nd tour de l'élection présidentielle 2022.



Vote au 2nd tour selon la CSP

En % des exprimés

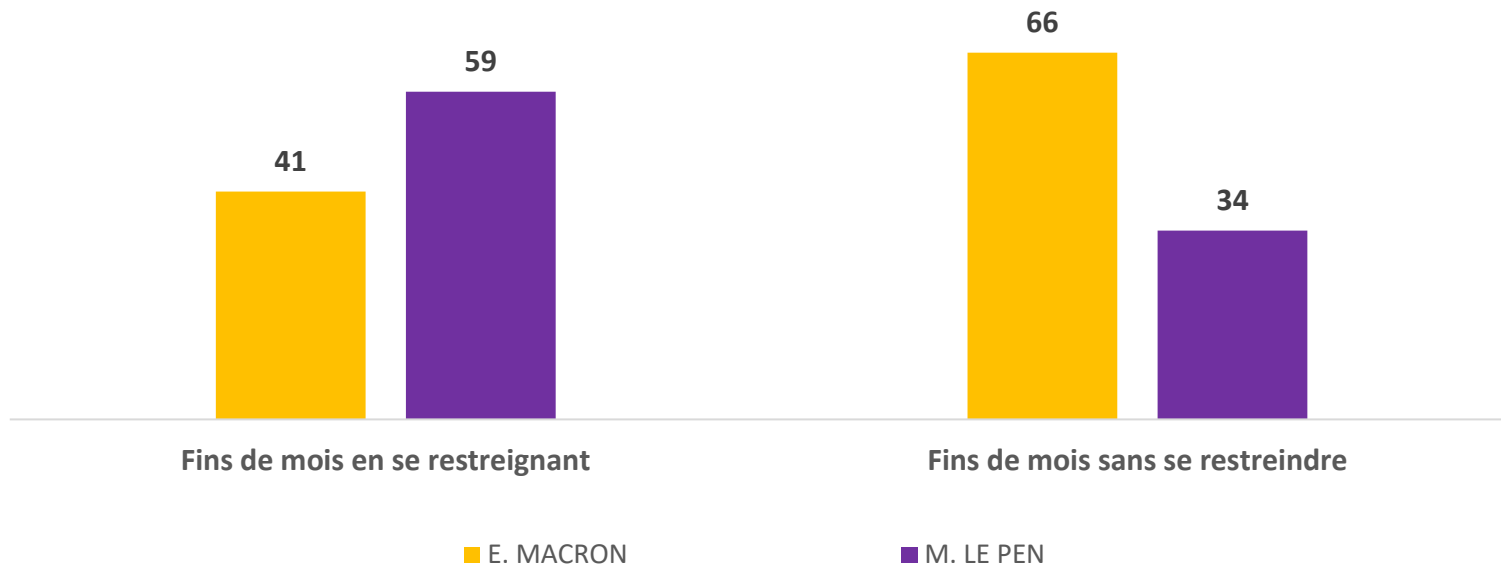
Exemple de lecture : 29% des cadres ont voté pour Marine LE PEN lors du 2nd tour de l'élection présidentielle 2022.



Vote au 2nd tour selon la situation financière en fins de mois

En % des exprimés

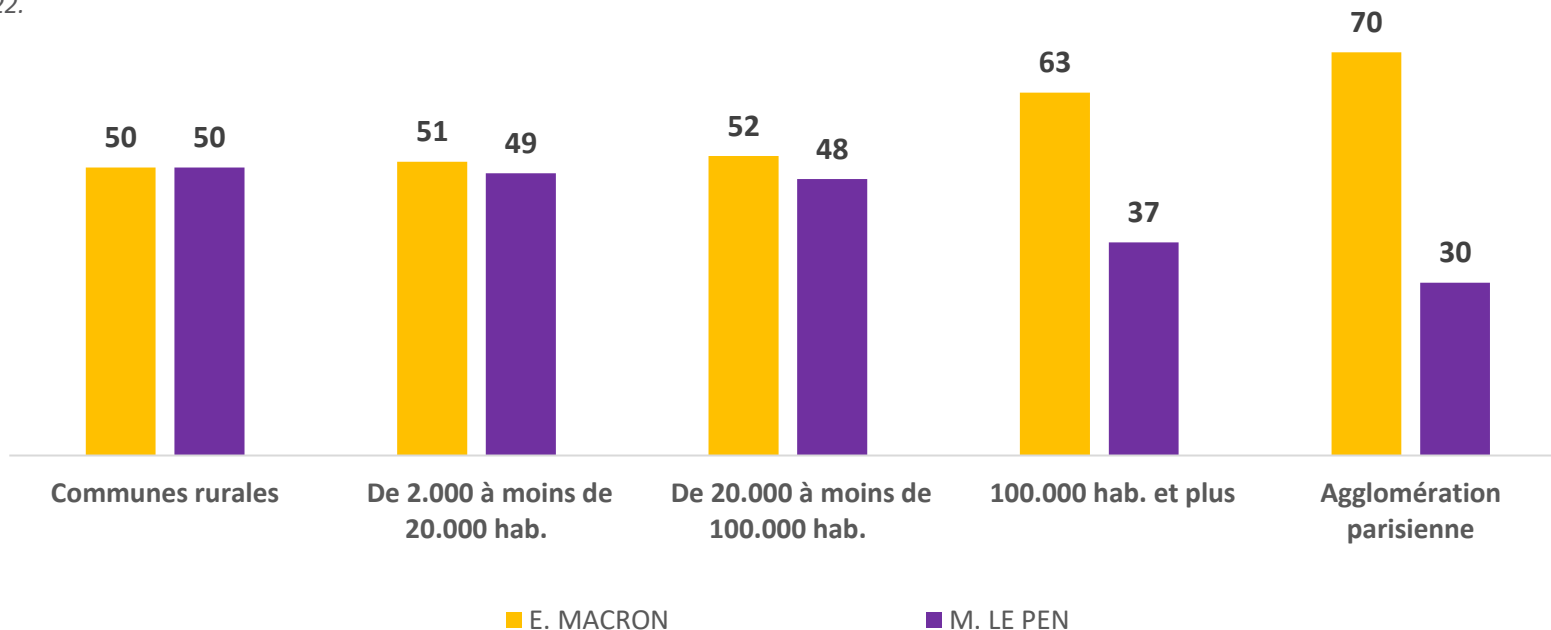
Exemple de lecture : 41% des électeurs qui doivent se restreindre pour boucler leurs fins de mois ont voté pour Emmanuel MACRON lors du 2nd tour de l'élection présidentielle 2022.



Vote au 2nd tour selon la catégorie d'agglomération

En % des exprimés

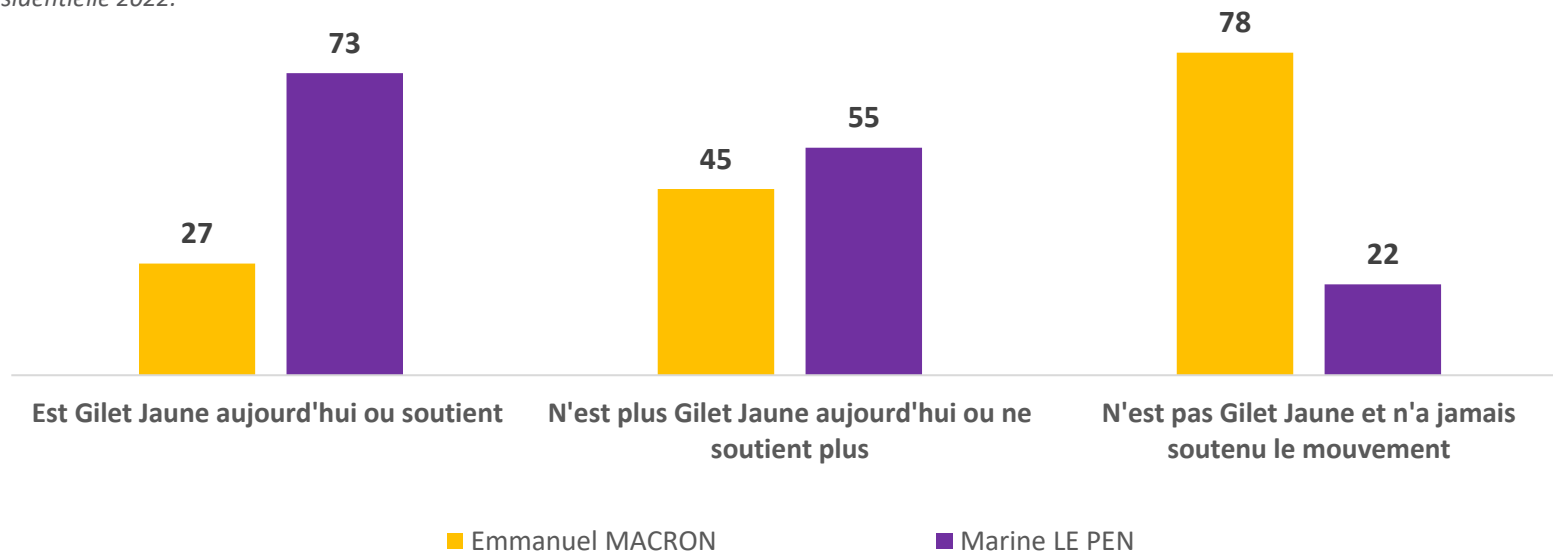
Exemple de lecture : 70% des habitants de l'agglomération parisienne ont voté pour Emmanuel MACRON lors du 2nd tour de l'élection présidentielle 2022.



Vote au 2nd tour selon la proximité avec le mouvement des Gilets Jaunes

En % des exprimés

Exemple de lecture : 73% des électeurs qui sont aujourd'hui Gilet Jaune ou les soutiennent ont voté pour Marine LE PEN lors du 2nd tour de l'élection présidentielle 2022.



GJ aujourd'hui ou soutient : 13% des exprimés

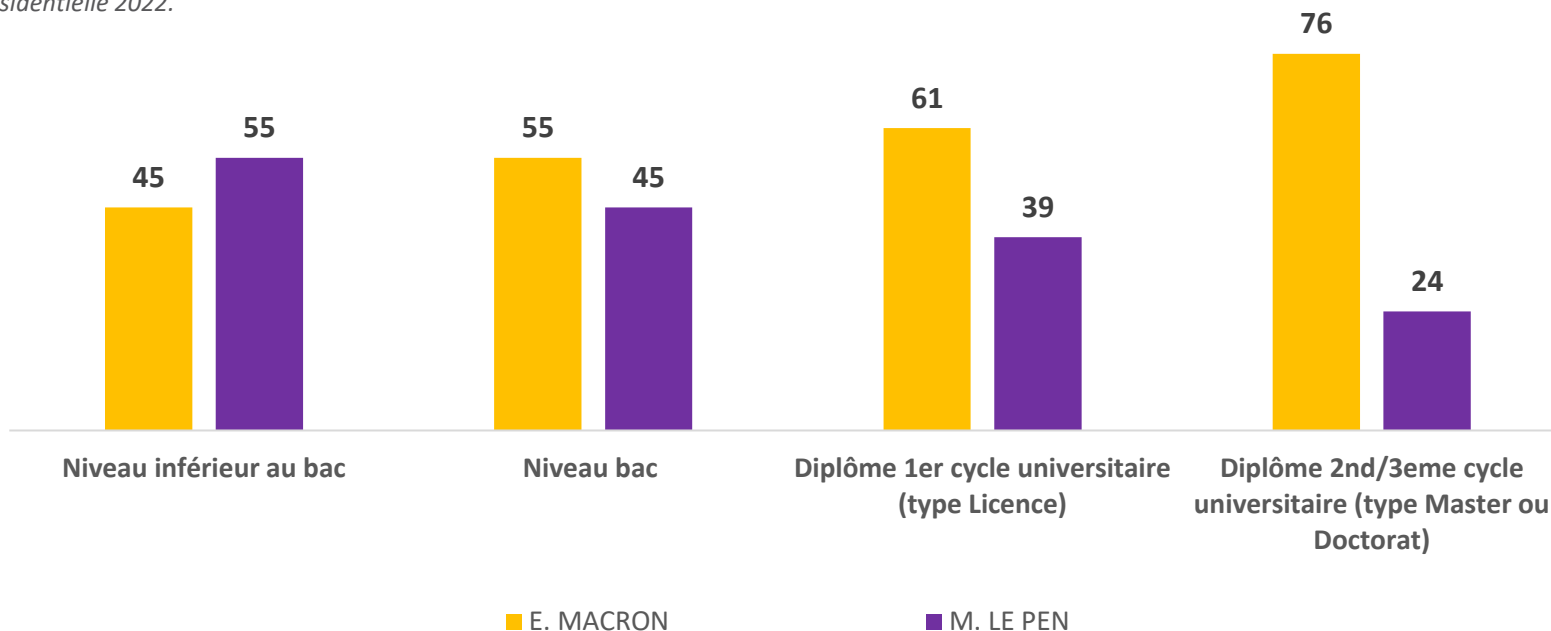
N'est plus GJ ou ne soutient plus : 41% des exprimés

Pas GJ et n'a jamais soutenu : 46% des exprimés

Vote au 2nd tour selon le niveau de diplôme

En % des exprimés

Exemple de lecture : 39% des électeurs diplômés du 1^{er} cycle universitaire (type licence) ont voté pour Marine LE PEN lors du 2nd tour de l'élection présidentielle 2022.

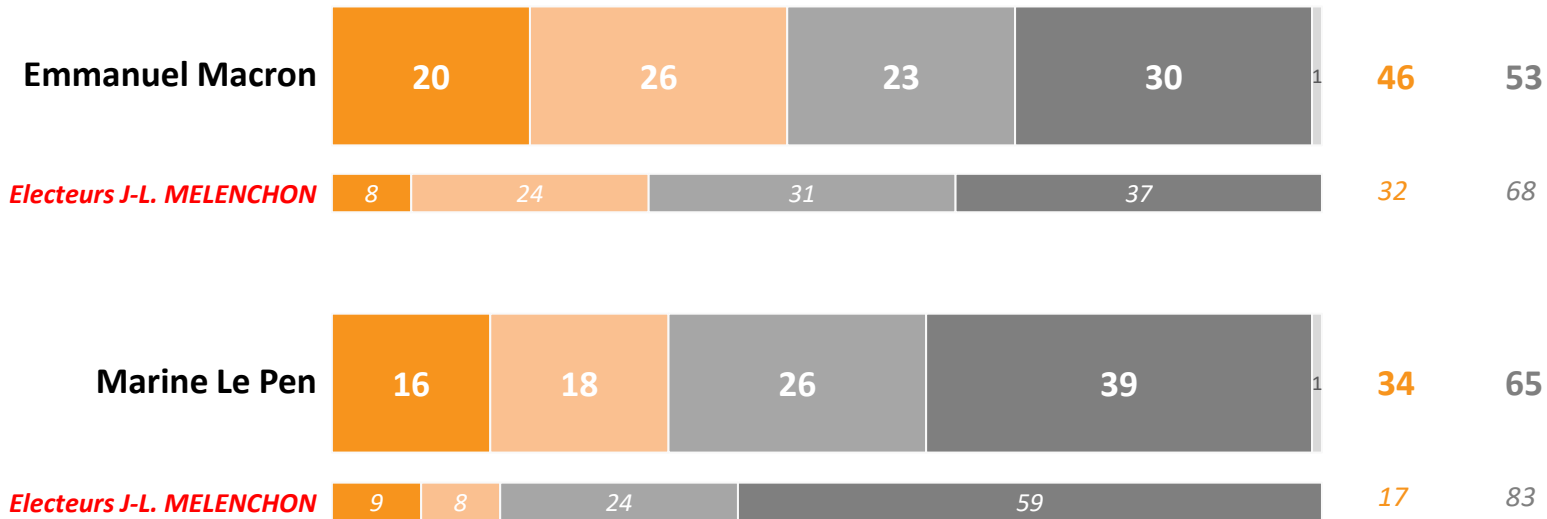


Pour plus d'1 Français sur 2, aucun des deux candidats n'est à la hauteur de la fonction présidentielle. Emmanuel Macron (46%) jugé plus à la hauteur que Marine Le Pen (34%) par les Français, y compris par les électeurs de J.-L. Mélenchon (32% EM / 17% MLP)

Question : Pour chacun des deux candidats, en cas de victoire de dimanche, diriez-vous qu'il sera ou pas à la hauteur des fonctions de Président de la République ?

En %

TOTAL « OUI » TOTAL « NON »

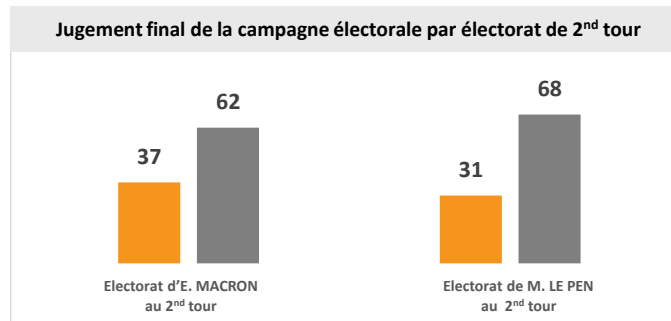
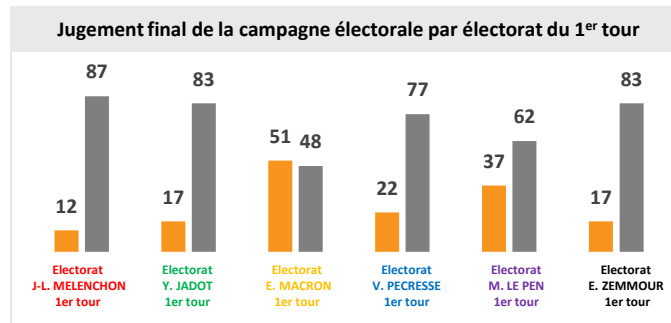
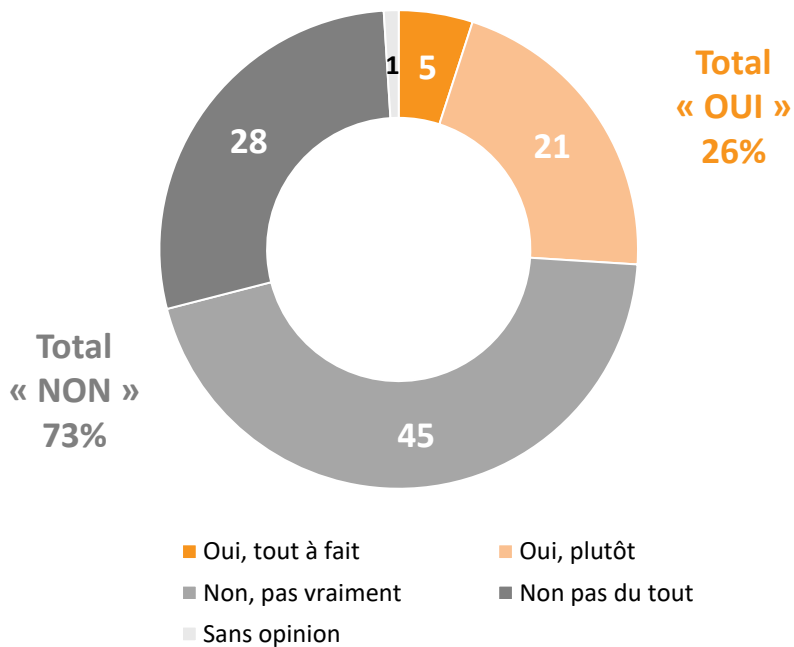


■ Oui, tout à fait ■ Oui, plutôt ■ Non, pas vraiment ■ Non, pas du tout ■ Sans opinion



Pour les Français, la campagne électorale n'a pas été à la hauteur de leurs préoccupations et des enjeux pour la France

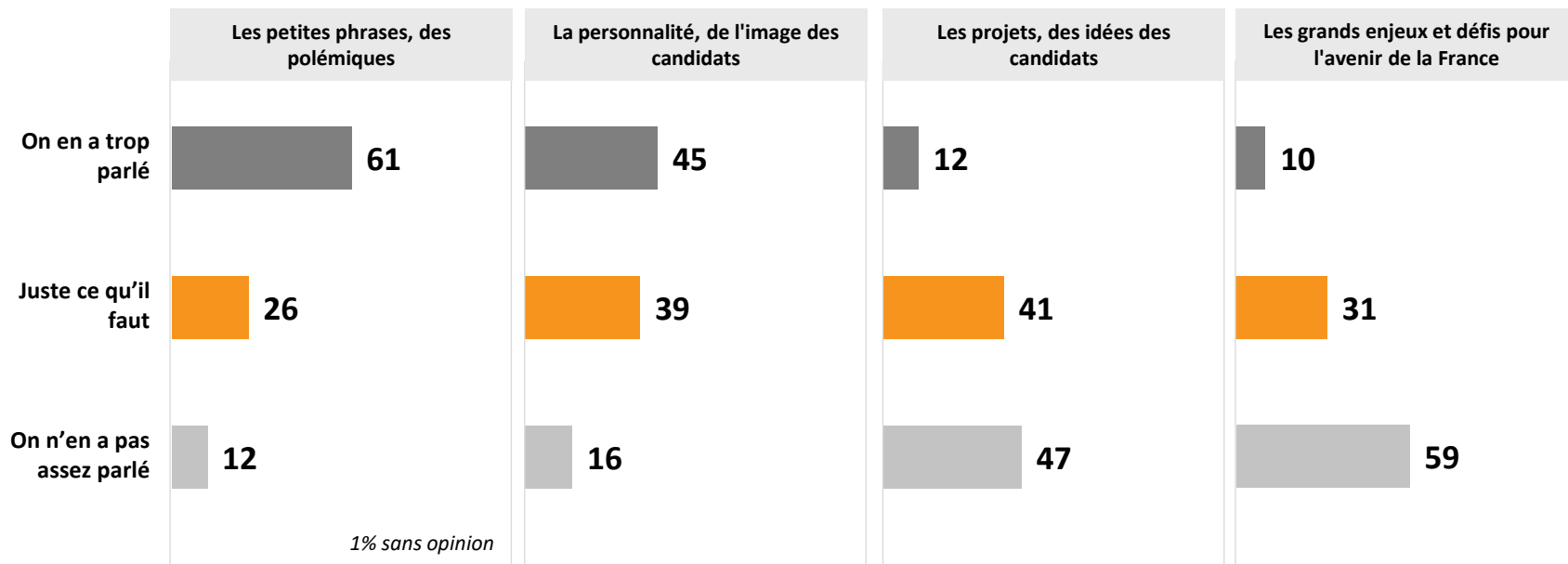
Question : Au final, diriez-vous que cette campagne électorale dans son ensemble a été à la hauteur ou pas des préoccupations des Français et des enjeux pour la France ? - En %



Ils estiment qu'on a trop parlé des polémiques et de la personnalité des candidats et pas assez des projets et des grands enjeux pour l'avenir de la France

Question : Avez-vous le sentiment qu'on a trop parlé, pas assez ou juste ce qu'il faut de chacun des éléments suivants ?

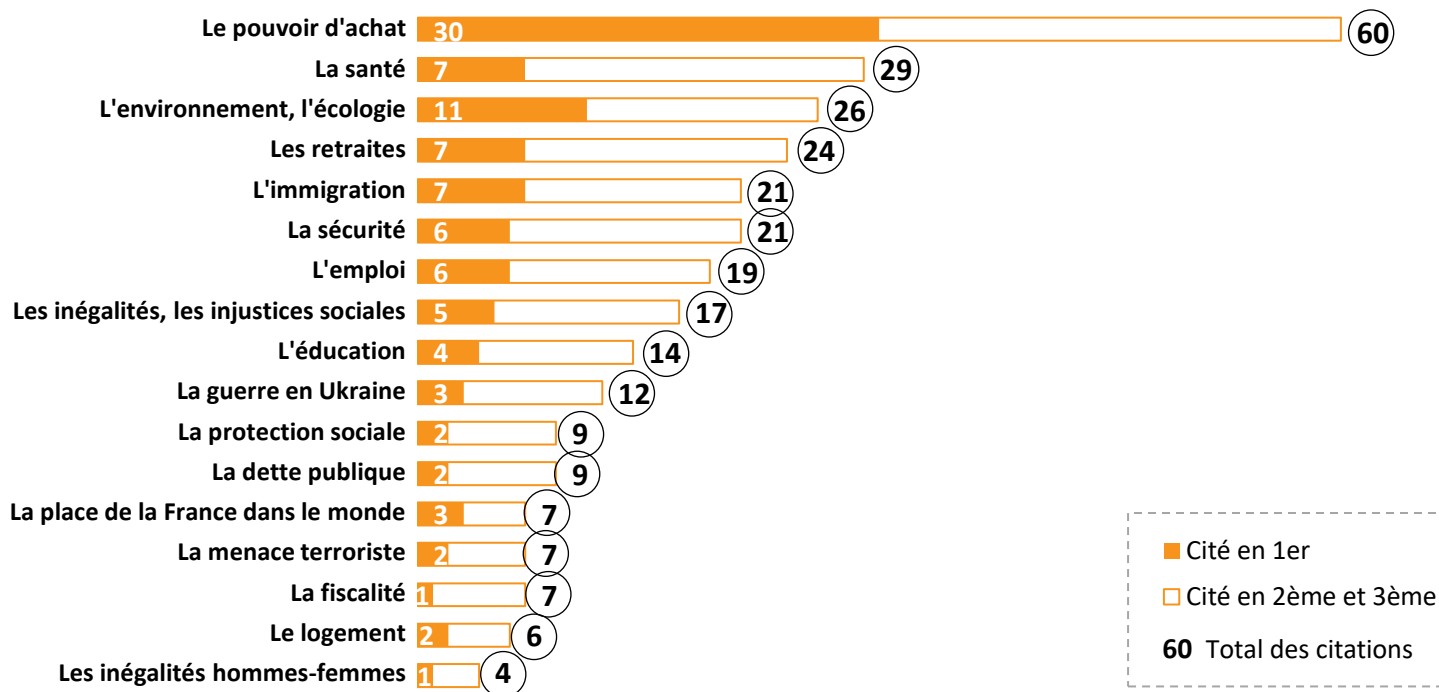
En %



Le pouvoir d'achat est le thème prioritaire du prochain Président de la République

Question : Selon vous, quels devront être les thèmes prioritaires pour le prochain Président de la République ?

En 1er ? En 2ème ? En 3ème ? - *En % des exprimés*



Le pouvoir d'achat est prioritaire pour les électeurs de Marine Le Pen comme d'Emmanuel Macron

Question : Selon vous, quels devront être les thèmes prioritaires pour le prochain Président de la République ?

En 1er ? En 2ème ? En 3ème ? - *En %*

	Electeurs de Emmanuel MACRON 2 nd tour	Electeurs de Marine LE PEN 2 nd tour
1	Pouvoir d'achat (55%)	Pouvoir d'achat (67%)
2	Environnement (35%)	Immigration (39%)
3	Santé (29%)	Retraite (31%)

Le pouvoir d'achat est le thème le plus prioritaire pour les électeurs de 1^{er} tour de Marine Le Pen, de Jean-Luc Mélenchon et d'Emmanuel Macron. Pour les électeurs d'Éric Zemmour c'est l'immigration, pour ceux de Yannick Jadot l'environnement

Question : Selon vous, quels devront être les thèmes prioritaires pour le prochain Président de la République ?

En 1er ? En 2ème ? En 3ème ? - En %

	Electeurs de Emmanuel MACRON	Electeurs de Marine LE PEN	Electeurs de Jean-Luc MELENCHON	Electeurs de Eric ZEMMOUR	Electeurs de Valérie PECRESSE	Electeurs de Yannick JADOT
1	Pouvoir d'achat (54%)	Pouvoir d'achat (68%)	Pouvoir d'achat (58%)	Immigration (67%)	Pouvoir d'achat (53%)	Environnement Ecologie (75%)
2	Environnement Ecologie (31%)	Immigration (43%)	Environnement Ecologie (42%)	Pouvoir d'achat (58%)	Sécurité (33%)	Pouvoir d'achat (43%)
3	Santé (26%)	Sécurité (31%)	Santé (35%)	Sécurité (31%)	Immigration (27%)	Santé (38%)

Un majorité de Français attend du prochain Président de la République qu'il rassemble les Français et apaise la société

Question : Qu'attendez-vous en priorité du prochain Président de la République ?

En % - Ensemble des Français

Qu'il rassemble les Français et apaise la société, même si cela signifie reporter à plus tard certaines mesures ou réformes qui ne font pas consensus

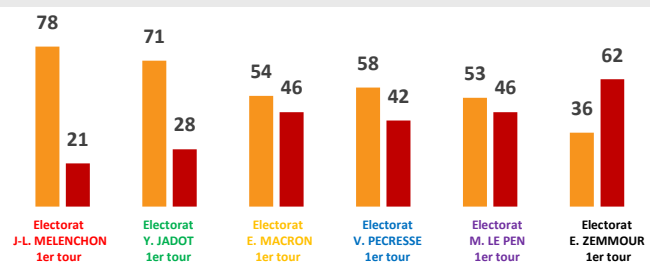


Qu'il réforme le pays en profondeur même si cela divise les Français et provoque des mouvements sociaux importants

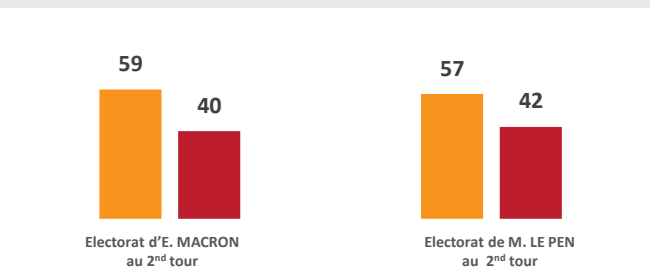


1% sans opinion

Attente du prochain Président de la République par électorat du 1^{er} tour



Attente du prochain Président de la République par électorat de 2nd tour



14 place Marie-Jeanne Bassot
92300 Levallois / Fr
Tél. +33 (0)1 57 64 01 60
@elabe_fr
www.elabe.fr

ELABE

