

Les Echos



L'OBSERVATOIRE POLITIQUE

—
Baromètre ELABE pour LES ECHOS et RADIO CLASSIQUE
1^{er} mars 2022
—

ELABE

Fiche technique

Interrogation

- Echantillon de **1 431** personnes représentatif de la population française âgée de 18 ans et plus.

Constitution de l'échantillon

- La représentativité de l'échantillon a été assurée selon la **méthode des quotas** appliquée aux variables suivantes : sexe, âge et profession de l'interviewé après stratification par région et catégorie d'agglomération.

Mode de recueil et dates de terrain

- Interrogation par Internet du **27 au 28 février 2022**.



Marges d'erreur

Pour un échantillon de 1 450 personnes, les marges d'erreur sont les suivantes avec un niveau de confiance de 95% :

Pour un pourcentage de :	La marge d'erreur est de :	Le résultat réel se situe dans une fourchette entre :
5	+/- 1,1	3,9 et 6,1
10	+/- 1,5	8,5 et 11,5
15	+/- 1,8	13,2 et 16,8
20	+/- 2,1	17,9 et 22,1
25	+/- 2,2	22,8 et 27,2
30	+/- 2,4	27,6 et 32,4
35	+/- 2,5	32,5 et 37,5
40	+/- 2,5	37,5 et 42,5
45	+/- 2,6	42,4 et 47,6
50	+/- 2,6	47,4 et 52,6
55	+/- 2,6	52,4 et 57,6
60	+/- 2,5	57,5 et 62,5
65	+/- 2,5	62,5 et 67,5
70	+/- 2,4	67,6 et 72,4
75	+/- 2,2	72,8 et 77,2
80	+/- 2,1	77,9 et 82,1
85	+/- 1,8	83,2 et 86,8
90	+/- 1,5	88,5 et 91,5
95	+/- 1,1	93,9 et 96,1

Exemple de lecture :

Pour un résultat observé de **25 %**, il y a 95% de chances pour que le résultat réel soit compris entre **22,8 %** et **27,2 %**.



Principaux enseignements

➤ La confiance dans l'exécutif en nette progression.

Avec **40% des Français** interrogés par Elabe pour Les Echos et Radio Classique qui **accordent leur confiance à Emmanuel Macron pour affronter efficacement les problèmes qui se posent au pays** début mars, la cote de confiance du président de la République enregistre une nette progression (+5 points). Elle progresse de 8 points sur deux mois et dépasse les niveaux enregistrés depuis quatre ans ; 39% des Français lui faisaient confiance en avril 2020 (à la sortie de la crise des Gilets Jaunes) et en août 2020. 55% (-5) des Français ne lui font pas confiance, dont **29% (-6) pas confiance du tout**.

D'un point de vue politique, sa cote de confiance progresse dans tous les électors : elle est très élevée au sein de son électorat de premier tour (80%, +3), de celui de François Fillon (50%, +8) et de Benoît Hamon (41%, +6). Elle atteint un tiers auprès des abstentionnistes (33%, +8) et un quart auprès des électeurs de Jean-Luc Mélenchon (25%, +4) et de Marine Le Pen (27%, +10).

D'un point de vue professionnel, sa cote de confiance progresse dans toutes les catégories professionnelles et notamment chez les cadres (56%, +12), auprès des catégories populaires (33%, +7) et des retraités (45%, +8).

En termes d'âge, la fracture générationnelle s'estompe. La cote de confiance du président progresse plus fortement dans les classes d'âges qui lui étaient les moins favorables, les 25-34 ans (37%, +10) et les 50-64 ans (42%, +11) et diminue légèrement auprès des moins de 25 ans (41%, -3).

La cote de confiance du Premier ministre Jean Castex progresse de 3 points, à 33%. Sur deux mois, elle progresse de 5 points. C'est le plus haut niveau enregistré depuis sa prise de fonction (36% en août 2020). **A l'inverse, 60% (-1) des personnes interrogées ne lui font pas confiance, dont 32% (-2) pas confiance du tout**.

D'un point de vue politique, la cote de confiance du Premier ministre est en hausse auprès de l'électorat du 1^{er} tour d'Emmanuel Macron (67%, +3), de celui de François Fillon (44%, +7), de Marine Le Pen (22%, +6) et des abstentionnistes (25%, +4), mais reste stable au sein des électors de gauche.

D'un point de vue professionnel, elle progresse principalement, parallèlement à celle d'Emmanuel Macron, auprès des cadres (45%, +9), des catégories populaires (27%, +4) et des retraités (41%, +7).

En termes d'âges, la confiance progresse plus fortement au sein des 50-64 ans (35%, +7) et des plus de 65 ans (41%, +6) et diminue légèrement auprès des moins de 25 ans (31%, -2).

Principaux enseignements

➤ **Jean-Luc Mélenchon redevient la personnalité politique préférée au sein des sympathisants de gauche ; Valérie Pécresse chute à droite. En première ligne dans la crise diplomatique, l'image de Jean-Yves Le Drian s'améliore fortement.**

Edouard Philippe est toujours la personnalité politique préférée des Français (46%, +1), loin devant Roselyne Bachelot (36%, stable) et Olivier Véran (34%, +3). Troisième le mois dernier, Marine Le Pen perd une place malgré une image stable (33%). Jean-Yves Le Drian enregistre la plus forte remontée ce mois-ci (32%, +6) et se classe 5^{ème}, à égalité avec Nicolas Sarkozy (32%, -1) et juste devant Christine Lagarde (31%). Parmi les prétendants à l'élection présidentielle, Jean-Luc Mélenchon progresse de 4 points (28%) devant Valérie Pécresse (27%), en baisse de 6 points. Yannick Jadot est stable à 23%, juste devant Fabien Roussel, en forte dynamique (22%, +4 points en un mois et +10 points depuis janvier 2022). Éric Zemmour est à 21% (-2), ex-aequo avec Philippe Poutou (21%, +1) et juste devant Nicolas Dupont-Aignan (20%, +1). Christiane Taubira perd 4 points, avec 20% d'image positive. Anne Hidalgo obtient 16% d'image positive (+2). A nouveau testée ce mois-ci, Florence Parly dispose d'une faible notoriété (53% *sans opinion*) et cumule 14% d'image positive.

Après des sympathisants de gauche, Jean-Luc Mélenchon reprend la tête du classement (59%) grâce à une progression de 4 points en mars et de 11 points depuis novembre 2021 (dernière mois où il prit la tête du classement) ; il atteint son plus haut niveau depuis octobre 2018, avant la perquisition au siège de La France Insoumise (62%). Il devance Yannick Jadot (56%, stable) et François Hollande (51%, stable). Philippe Poutou se classe 4^{ème} (43%, -3), et Fabien Roussel 7^{ème} (41%, -1). Christiane Taubira et Anne Hidalgo enregistrent des reculs importants : la première est 6^{ème} (après avoir pris la tête du classement en décembre 2021) et perd 11 points (42%) tandis la seconde est 10^{ème} et perd 9 points (32%).

Après des sympathisants de « La République En Marche ! » et du MoDem, Edouard Philippe (88%, =) est toujours en tête devant Olivier Véran (77%, +2). Jean-Yves le Drian enregistre un bond de 17 points et se classe 3^{ème} (76%), devant Bruno Le Maire (74%, +2). A nouveau testée en mars, Christine Lagarde est 4^{ème} et cumule 72% d'image positive. Parmi les fortes évolutions, François Bayrou (59%, +8), Nicolas Sarkozy (56%, +13) et Fabien Roussel (31%, +11) progressent ; Gabriel Attal (59%, -8) et Valérie Pécresse (33%, -17 points) sont en baisse. Florence Parly se classe 15^{ème}, avec 43% d'image positive.

Après des sympathisants de droite, Nicolas Sarkozy (78%, +3) reprend la tête du classement à Valérie Pécresse qui enregistre une baisse significative de sa popularité (72%, -11). Xavier Bertrand (66%, +1), Christine Lagarde (65%) et Edouard Philippe (63%, -1) occupent la suite du classement. Jean-Yves Le Drian (51%, +9), Marion Maréchal (41%, +10), Nicolas Dupont-Aignan (35%, +10) et Fabien Roussel (18%, +7) enregistrent des dynamiques positives ce mois-ci. Marine Le Pen gagne 3 points (35%) tandis qu'Éric Zemmour en perd 5 (29%).

Après des sympathisants du Rassemblement National et de Reconquête!, Marine Le Pen maintient sa première place (93%, -1) et devance Marion Maréchal (68%, +2) et Éric Zemmour (66%, +4). Nicolas Dupont-Aignan (45, +7%) repasse devant Nicolas Sarkozy (35%, -6).

LA CONFIANCE DANS L'EXÉCUTIF

—
Emmanuel MACRON, Président de la République
Jean CASTEX, Premier ministre

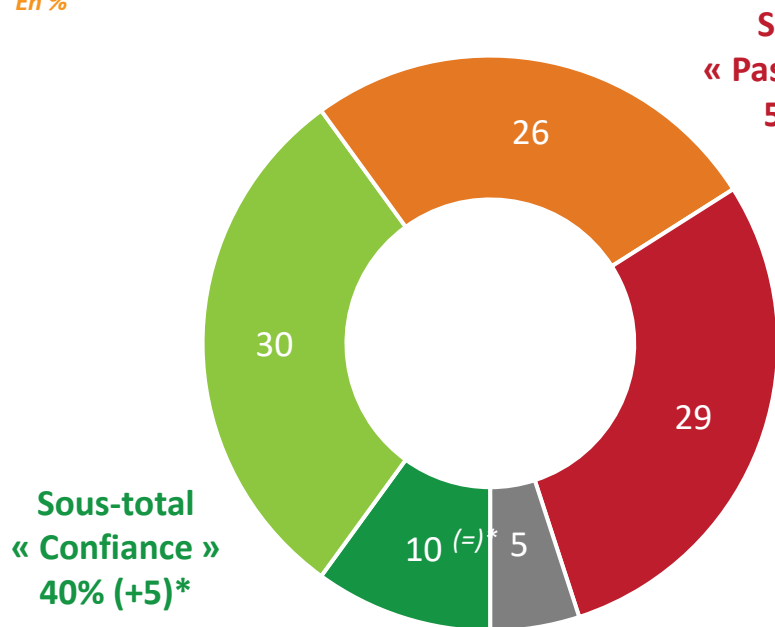


La cote de confiance du Président de la République

Ensemble des Français

Question : Faites-vous confiance ou pas confiance au Président de la République, Emmanuel MACRON, pour affronter efficacement les principaux problèmes qui se posent au pays ?

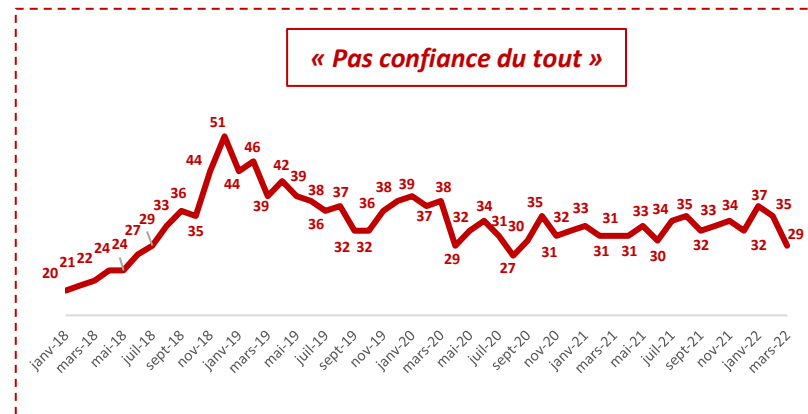
En %



Sous-total
« Pas confiance »
55% (-5)*

Sous-total
« Confiance »
40% (+5)*

- Tout à fait confiance
- Plutôt confiance
- Pas vraiment confiance
- Pas confiance du tout
- Sans opinion



« Pas confiance du tout »

(*) Evolution par rapport à l'enquête Elabe / Les Echos / Radio Classique réalisée du 31 janvier au 2 février 2022

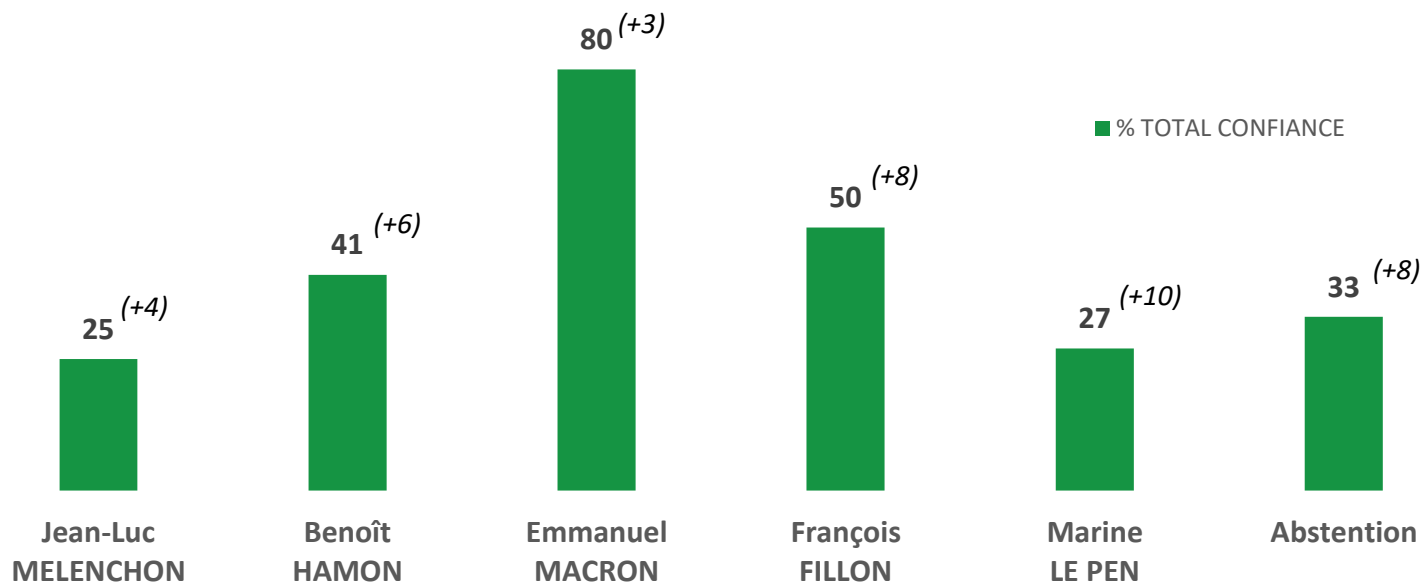
La cote de confiance du Président de la République

Selon l'électorat de 1^{er} tour de la présidentielle 2017

Question : Faites-vous confiance ou pas confiance au Président de la République, Emmanuel MACRON, pour affronter efficacement les principaux problèmes qui se posent au pays ?

En %

Confiance en Emmanuel Macron selon l'électorat de 1er tour de la présidentielle 2017



(*) Evolution par rapport à l'enquête Elabe / Les Echos / Radio Classique réalisée du 31 janvier au 2 février 2022

Evolution de la cote de confiance de l'exécutif

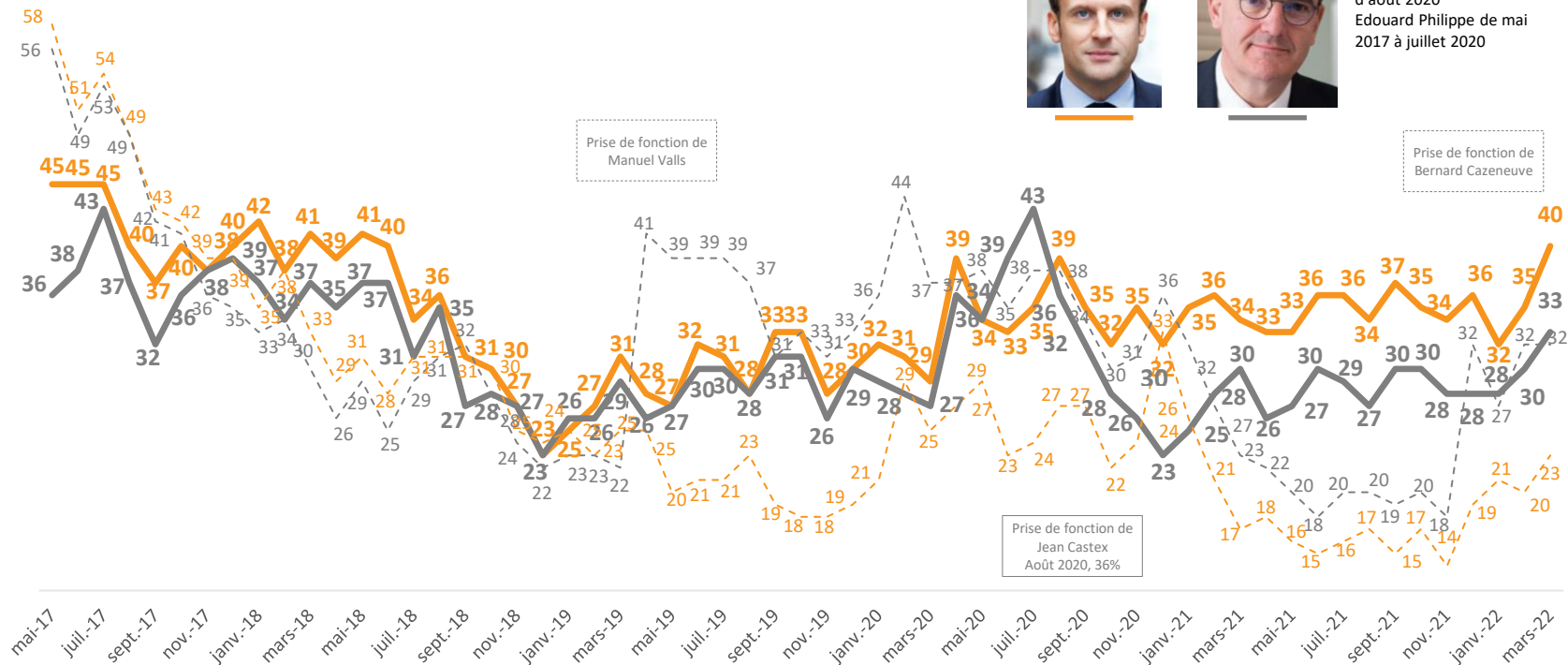
Récapitulatif depuis mai 2017

François Hollande
De mai 2012 à août 2016*

Jean-Marc Ayrault à partir de mai 2012
Manuel Valls à partir d'avril 2014
Bernard Cazeneuve à partir de décembre 2016



Jean Castex à partir
d'août 2020
Edouard Philippe de mai
2017 à juillet 2020



Prise de fonction de
Jean Castex
Août 2020, 36%

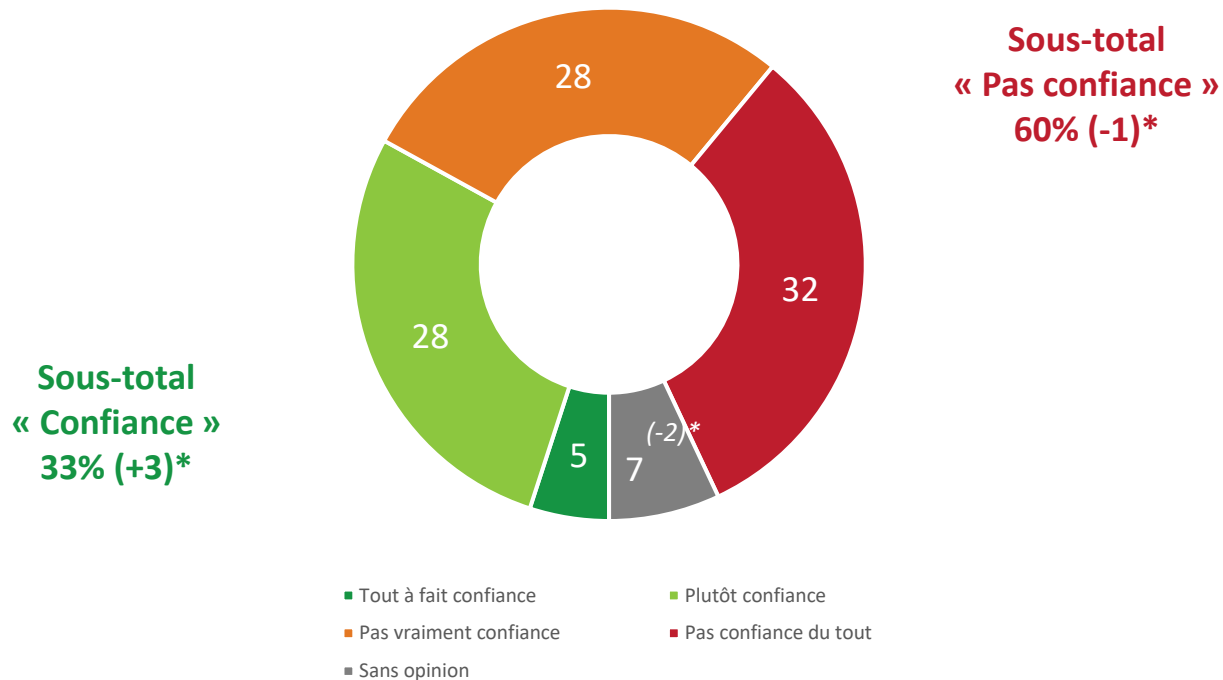
(* Source : CSA / Les Echos

La cote de confiance du Premier ministre

Ensemble des Français

Question : Faites-vous confiance ou pas confiance au Premier ministre, Jean CASTEX, pour affronter efficacement les principaux problèmes qui se posent au pays ?

En %



(*) Evolution par rapport à l'enquête Elabe / Les Echos / Radio Classique réalisée du 31 janvier au 2 février 2022

La cote de confiance du Président de la République

Détail des résultats par catégories sociodémographiques et professionnelles

En %	Total	Tout à fait confiance	Plutôt confiance	Pas vraiment confiance	Pas confiance du tout	Sans opinion	TOTAL CONFIANCE	TOTAL PAS CONFIANCE
Ensemble	100	10	30	26	29	5	40	55
SEXE DU REpondant								
Homme	100	12	32	22	31	3	44	53
Femme	100	9	29	29	27	6	38	56
AGE DU REpondant								
18-24 ans	100	10	31	26	26	7	41	52
25-34 ans	100	8	29	26	30	7	37	56
35-49 ans	100	8	29	28	30	5	37	58
50-64 ans	100	11	31	25	29	4	42	54
65 ans et plus	100	13	32	24	28	3	45	52
PROFESSION DU REpondant								
Actifs	100	9	30	27	29	5	39	56
Artisan, commerçant (*)	100	6	39	16	34	5	45	50
CSP+	100	13	32	27	25	3	45	52
Cadre, profession intellectuelle supérieure	100	16	40	24	19	1	56	43
Profession intermédiaire	100	11	26	29	30	4	37	59
CSP-	100	6	27	29	31	7	33	60
Employé	100	5	30	31	28	6	35	59
Ouvrier	100	9	23	26	35	7	32	61
Inactifs	100	12	31	24	29	4	43	53
Retraité	100	12	33	23	28	4	45	51
Autre Inactif	100	9	29	25	31	6	38	56
CATEGORIE D'AGGLOMERATION								
Communes rurales	100	7	31	26	29	7	38	55
Communes urbaines de province	100	11	32	24	29	4	43	53
De 2.000 à moins de 20.000 hab.	100	9	29	24	32	6	38	56
De 20.000 à moins de 100.000 hab.	100	13	25	27	29	6	38	56
100.000 hab. et plus	100	12	36	23	27	2	48	50
Agglomération parisienne	100	11	26	30	29	4	37	59

La cote de confiance du Président de la République

Détail des résultats selon la préférence partisane et le vote à la présidentielle

En %	Total	Tout à fait confiance	Plutôt confiance	Pas vraiment confiance	Pas confiance du tout	Sans opinion	TOTAL CONFIANCE	TOTAL PAS CONFIANCE
Ensemble	100	10	30	26	29	5	40	55
PREFERENCE PARTISANE								
TOTAL GAUCHE	100	10	28	29	28	5	38	57
La France Insoumise	100	9	19	30	39	3	28	69
Europe Ecologie - Les Verts	100	6	31	26	31	6	37	57
Parti Socialiste / Génération.s / PRG	100	14	35	29	17	5	49	46
TOTAL EN MARCHÉ / MODEM	100	44	52	2	2		96	4
La République en Marche !	100	50	49	0	1		99	1
TOTAL DROITE	100	5	42	30	19	4	47	49
Les Républicains	100	7	41	32	16	4	48	48
TOTAL RN/R!	100	2	16	22	58	2	18	80
Le Rassemblement National	100	2	17	24	55	2	19	79
Reconquête!	100	2	14	18	63	3	16	81
Sans préférence partisane	100	6	29	30	27	8	35	57
VOTE PRESIDENTIELLE 2017 (1ER TOUR)								
Jean-Luc MELENCHON	100	4	21	32	39	4	25	71
Benoît HAMON	100	8	33	35	19	5	41	54
Emmanuel MACRON	100	32	48	12	7	1	80	19
François FILLON	100	12	38	25	24	1	50	49
Marine LE PEN	100	4	23	25	46	2	27	71
Abstention, vote blanc ou nul	100	5	28	30	31	6	33	61
VOTE PRESIDENTIELLE 2017 (2ND TOUR)								
Emmanuel MACRON	100	21	46	18	12	3	67	30
Marine LE PEN	100	3	18	27	49	3	21	76
Abstention, vote blanc ou nul	100	4	21	33	38	4	25	71

La cote de confiance du Premier ministre

Détail des résultats par catégories sociodémographiques et professionnelles

En %	Total	Tout à fait confiance	Plutôt confiance	Pas vraiment confiance	Pas confiance du tout	Sans opinion	TOTAL CONFIANCE	TOTAL PAS CONFIANCE
Ensemble	100	5	28	28	32	7	33	60
SEXE DU REpondant								
Homme	100	8	28	24	35	5	36	59
Femme	100	3	28	31	29	9	31	60
AGE DU REpondant								
18-24 ans	100	8	23	27	32	10	31	59
25-34 ans	100	5	20	31	34	10	25	65
35-49 ans	100	4	27	27	33	9	31	60
50-64 ans	100	4	31	24	34	7	35	58
65 ans et plus	100	7	34	31	25	3	41	56
PROFESSION DU REpondant								
Actifs	100	4	27	27	33	9	31	60
Artisan, commerçant (*)	100	3	26	19	40	12	29	59
CSP+	100	7	31	26	31	5	38	57
Cadre, profession intellectuelle supérieure	100	7	38	24	27	4	45	51
Profession intermédiaire	100	6	25	28	35	6	31	63
CSP-	100	3	24	29	33	11	27	62
Employé	100	2	26	32	30	10	28	62
Ouvrier	100	4	22	26	36	12	26	62
Inactifs	100	6	30	28	30	6	36	58
Retraité	100	6	35	30	25	4	41	55
Autre Inactif	100	7	20	24	40	9	27	64
CATEGORIE D'AGGLOMERATION								
Communes rurales	100	3	29	26	31	11	32	57
Communes urbaines de province	100	6	29	28	30	7	35	58
De 2.000 à moins de 20.000 hab.	100	2	28	29	31	10	30	60
De 20.000 à moins de 100.000 hab.	100	7	31	21	32	9	38	53
100.000 hab. et plus	100	7	30	30	29	4	37	59
Agglomération parisienne	100	5	23	30	37	5	28	67

La cote de confiance du Premier ministre

Détail des résultats selon la préférence partisane et le vote à la présidentielle

En %	Total	Tout à fait confiance	Plutôt confiance	Pas vraiment confiance	Pas confiance du tout	Sans opinion	TOTAL CONFIANCE	TOTAL PAS CONFIANCE
Ensemble	100	5	28	28	32	7	33	60
PREFERENCE PARTISANE								
TOTAL GAUCHE	100	5	24	33	31	7	29	64
La France Insoumise	100	1	19	24	51	5	20	75
Europe Ecologie - Les Verts	100	5	24	35	26	10	29	61
Parti Socialiste / Génération.s / PRG	100	8	31	35	19	7	39	54
TOTAL EN MARCHÉ / MODEM	100	20	65	8	5	2	85	13
La République en Marche !	100	22	64	9	3	2	86	12
TOTAL DROITE	100	3	34	32	26	5	37	58
Les Républicains	100	4	35	34	22	5	39	56
TOTAL RN/R!	100	1	14	29	54	2	15	83
Le Rassemblement National	100	2	13	34	49	2	15	83
Reconquête!	100	1	14	19	63	3	15	82
Sans préférence partisane	100	3	25	29	31	12	28	60
VOTE PRESIDENTIELLE 2017 (1ER TOUR)								
Jean-Luc MELENCHON	100	3	16	30	43	8	19	73
Benoît HAMON	100	8	23	38	25	6	31	63
Emmanuel MACRON	100	13	54	19	11	3	67	30
François FILLON	100	6	38	29	25	2	44	54
Marine LE PEN	100	2	20	30	44	4	22	74
Abstention, vote blanc ou nul	100	3	22	31	33	11	25	64
VOTE PRESIDENTIELLE 2017 (2ND TOUR)								
Emmanuel MACRON	100	10	45	23	16	6	55	39
Marine LE PEN	100	2	16	26	51	5	18	77
Abstention, vote blanc ou nul	100	2	17	36	38	7	19	74

LE CLASSEMENT DES PERSONNALITÉS

—
Ensemble des Français

Auprès des sympathisants de la gauche

Auprès des sympathisants LREM / MoDem

Auprès des sympathisants de la droite

Auprès des sympathisants du Rassemblement National et de Reconquête !

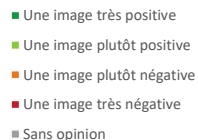
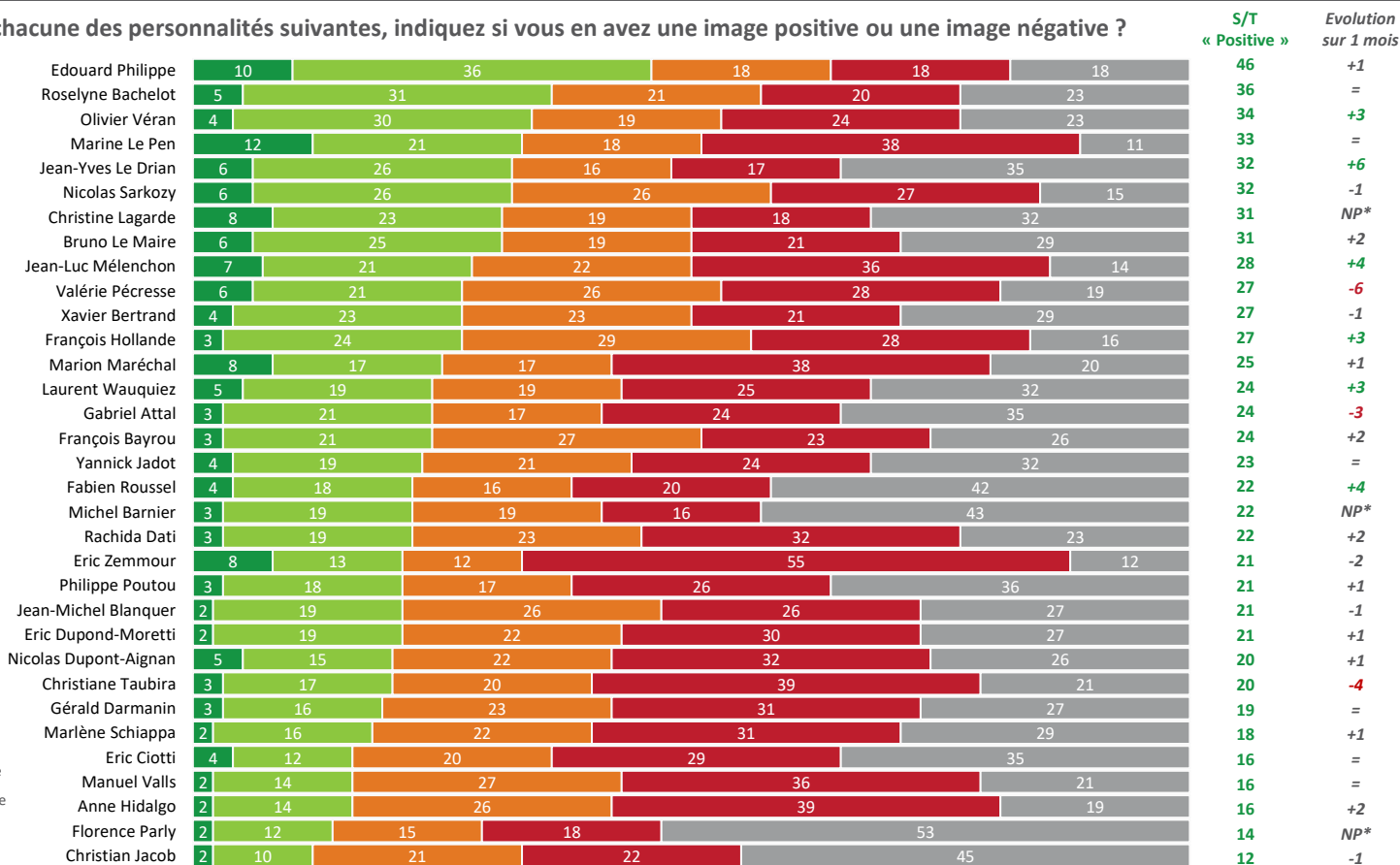


Le classement des personnalités

Ensemble des Français

Question : Pour chacune des personnalités suivantes, indiquez si vous en avez une image positive ou une image négative ?

En %

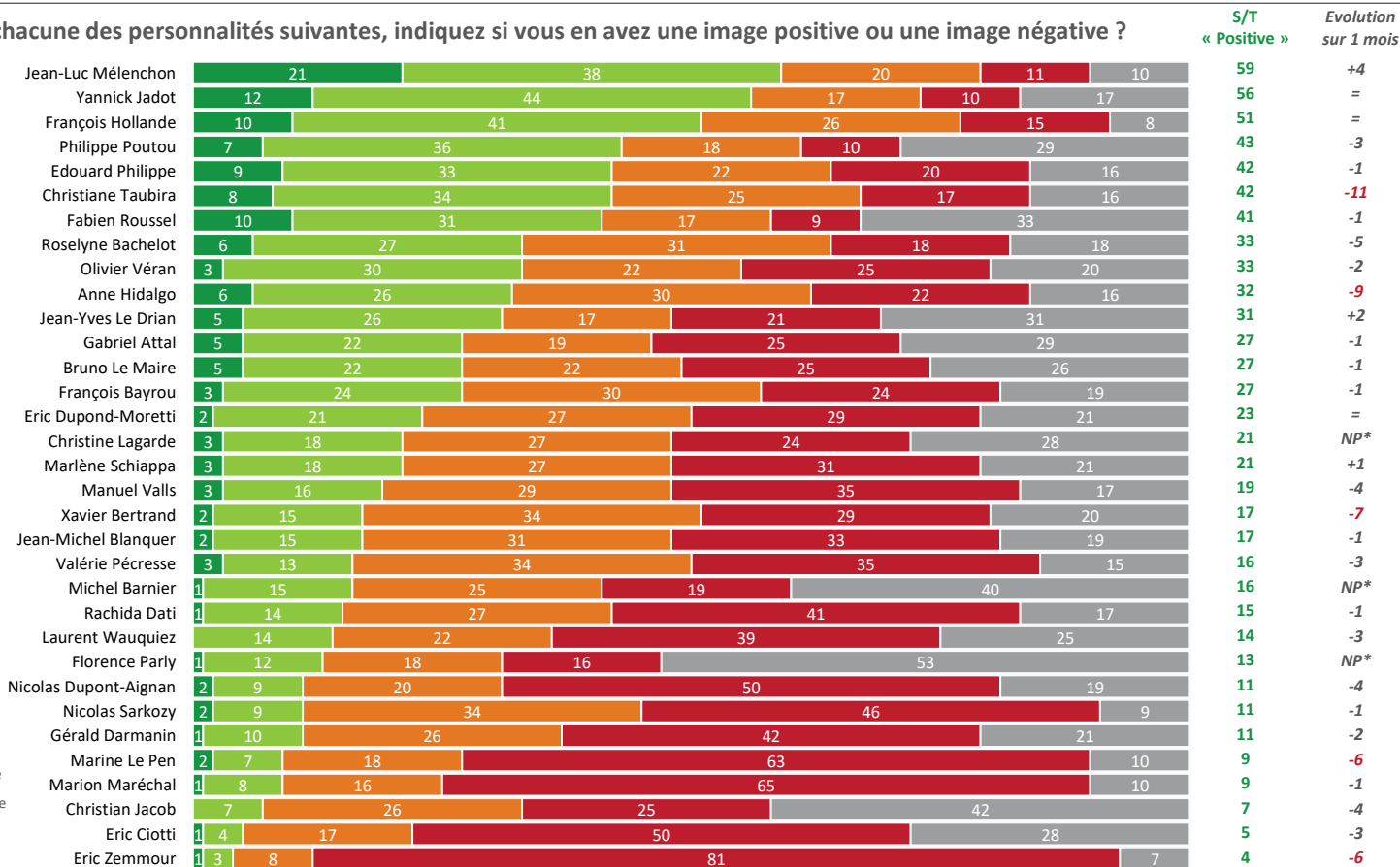


Le classement des personnalités

Ensemble des sympathisants de gauche

Question : Pour chacune des personnalités suivantes, indiquez si vous en avez une image positive ou une image négative ?

En %



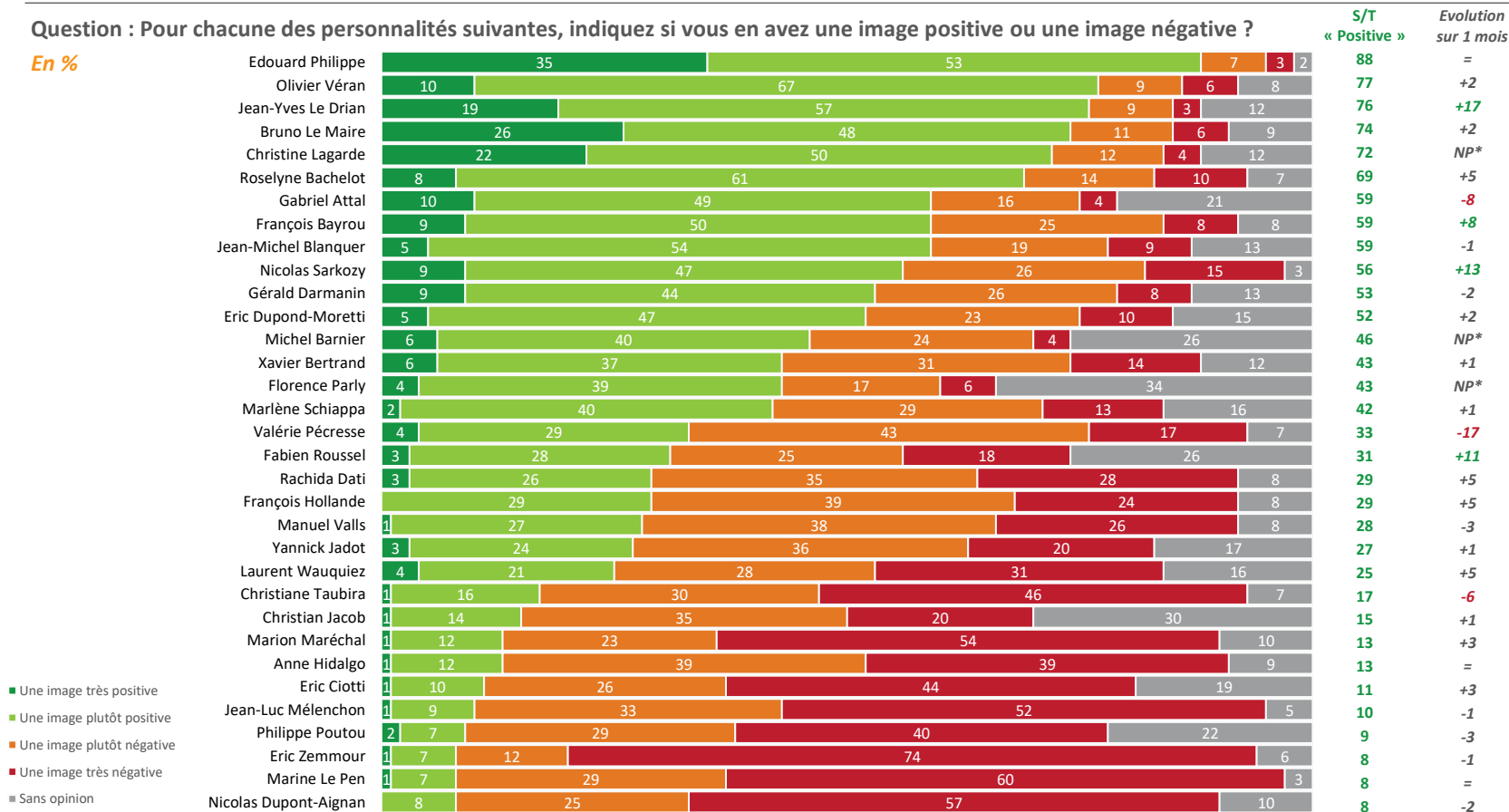
- Une image très positive
- Une image plutôt positive
- Une image plutôt négative
- Une image très négative
- Sans opinion

Le classement des personnalités

Ensemble des sympathisants de LREM et du MoDem

Question : Pour chacune des personnalités suivantes, indiquez si vous en avez une image positive ou une image négative ?

En %



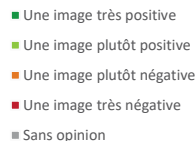
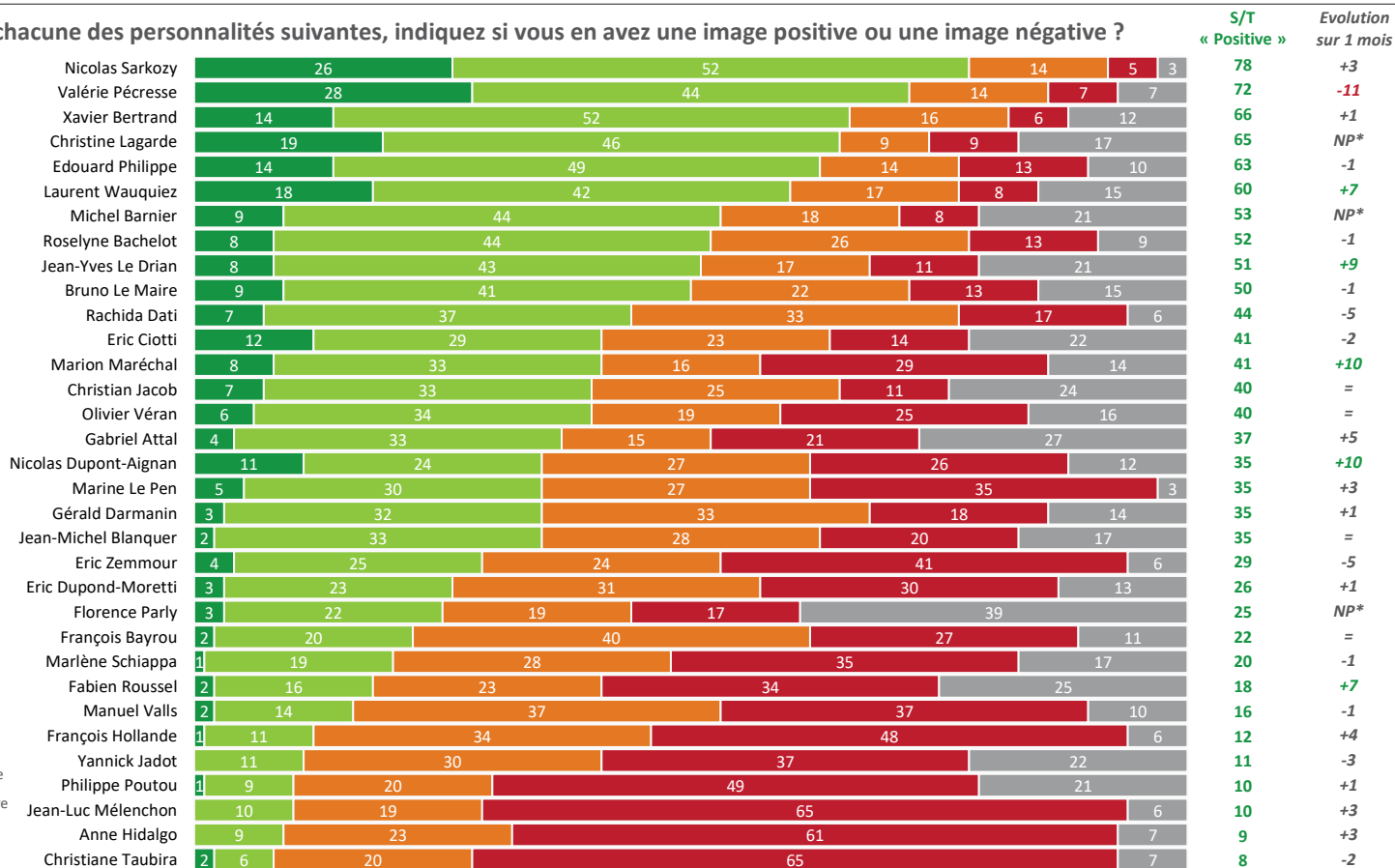
- Une image très positive
- Une image plutôt positive
- Une image plutôt négative
- Une image très négative
- Sans opinion

Le classement des personnalités

Ensemble des sympathisants de la droite

Question : Pour chacune des personnalités suivantes, indiquez si vous en avez une image positive ou une image négative ?

En %

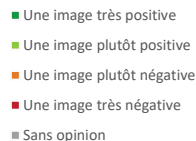
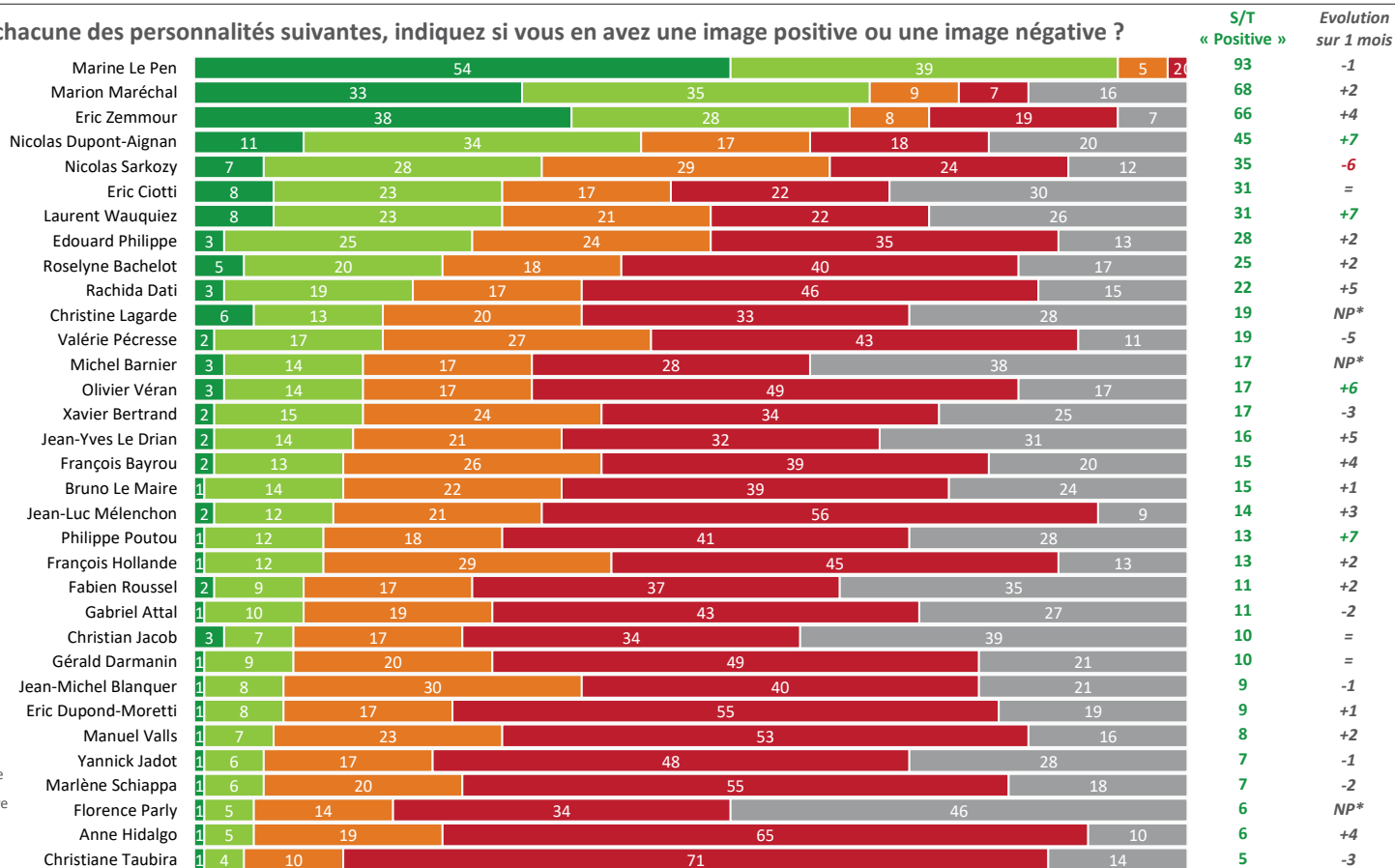


Le classement des personnalités

Ensemble des sympathisants du Rassemblement national et de Reconquête !

Question : Pour chacune des personnalités suivantes, indiquez si vous en avez une image positive ou une image négative ?

En %



—
14 place Marie-Jeanne Bassot
92300 Levallois / Fr
Tél. +33 (0)1 57 64 01 60
@elabe_fr
www.elabe.fr

—
ELABE

