

Les Echos



L'OBSERVATOIRE POLITIQUE

—
Baromètre ELABE pour LES ECHOS et RADIO CLASSIQUE
3 février 2022
—

ELABE

Fiche technique

Interrogation

- Echantillon de **1 482** personnes représentatif de la population française âgée de 18 ans et plus.

Constitution de l'échantillon

- La représentativité de l'échantillon a été assurée selon la **méthode des quotas** appliquée aux variables suivantes : sexe, âge et profession de l'interviewé après stratification par région et catégorie d'agglomération.

Mode de recueil et dates de terrain

- Interrogation par Internet du **31 janvier au 2 février 2022**.



Marges d'erreur

Pour un échantillon de 1 500 personnes, les marges d'erreur sont les suivantes avec un niveau de confiance de 95% :

Pour un pourcentage de :	La marge d'erreur est de :	Le résultat réel se situe dans une fourchette entre :
5%	+/- 1,1	3,9 et 6,1
10%	+/- 1,5	8,5 et 11,5
15%	+/- 1,8	13,2 et 16,8
20%	+/- 2,0	18 et 22
25%	+/- 2,2	22,8 et 27,2
30%	+/- 2,3	27,7 et 32,3
35%	+/- 2,4	32,6 et 37,4
40%	+/- 2,5	37,5 et 42,5
45%	+/- 2,5	42,5 et 47,5
50%	+/- 2,5	47,5 et 52,5
55%	+/- 2,5	52,5 et 57,5
60%	+/- 2,5	57,5 et 62,5
65%	+/- 2,4	62,6 et 67,4
70%	+/- 2,3	67,7 et 72,3
75%	+/- 2,3	72,7 et 77,3
80%	+/- 2,0	78 et 82
85%	+/- 1,8	83,2 et 86,8
90%	+/- 1,5	88,5 et 91,5
95%	+/- 1,1	93,9 et 96,1

Exemple de lecture :

Pour un résultat observé de **25 %**, il y a 95% de chances pour que le résultat réel soit compris entre **22,8 %** et **27,2 %**.



Principaux enseignements

➤ La confiance dans l'exécutif progresse.

En février, 35% (+3) des Français interrogés par Elabe pour Les Echos et Radio Classique **accordent leur confiance à Emmanuel Macron pour affronter efficacement les problèmes qui se posent au pays**. Le président de la République parvient ainsi à effacer en grande partie le recul enregistré le mois dernier (-4 points). Sa cote de confiance est en ligne avec celle enregistrée depuis plus d'un an (variation entre 32 et 37% depuis septembre 2020). 60% (-3) des Français ne lui font pas confiance, dont **35% (-2) pas confiance du tout**.

D'un point de vue politique, sa cote de confiance progresse dans tous les électorsats et notamment dans son électorsat de premier tour (77%, +7), celui de François Fillon (42%, +4) et des abstentionnistes (25%, +9).

D'un point de vue professionnel, sa cote de confiance progresse auprès des professions intermédiaires (35%, +7), mais recule auprès des catégories populaires (26%, -3) et reste stable auprès des retraités (37, +1)

En termes d'âge, c'est auprès des 18-24 ans que la confiance à l'égard du président de la République est la plus forte (44%, +5). Elle est à l'inverse basse auprès des 25-34 ans (27%, -1). Elle se situe entre 31% et 35% auprès des plus de 35-64 ans (entre +1 et +7 points) et à 39% (+1) auprès des plus de 65 ans.

Après trois mois de stabilité, la cote de confiance du Premier ministre Jean Castex progresse de 2 points, à 30%. A l'inverse, 61% (-3) des personnes interrogées ne lui font pas confiance, dont 34% (-3) pas confiance du tout.

D'un point de vue politique, la cote de confiance du Premier ministre est en hausse auprès de l'électorsat du 1^{er} tour d'Emmanuel Macron (64%, +8), de celui de Marine Le Pen (16%, +8, après -7 le mois dernier) et des abstentionnistes (21%, +6 et +11 en deux mois).

D'un point de vue professionnel, le niveau de confiance s'améliore auprès des cadres (36%, +4) et des professions intermédiaires (30%, +6). Il baisse en revanche auprès des retraités (34%, -5).

En termes d'âges, la confiance demeure plus forte auprès des moins de 25 ans (33%, +1) et des plus de 65 ans (35%, -5), malgré la plus fortement progression enregistrée auprès des 35-49 ans (29%, +7) et des 50-64 ans (28%, +5).

Principaux enseignements

➤ **Marine Le Pen devient la troisième personnalité politique ex-aequo préférée des Français ; à gauche, Yannick Jadot, Jean-Luc Mélenchon et Christiane Taubira sont au coude à coude et Fabien Roussel est en forte progression.**

Edouard Philippe reste la personnalité politique préférée des Français pour le mois de février (45%, +2), loin devant Roselyne Bachelot (36%, +2). Pour la première fois du quinquennat, Marine Le Pen se classe 3^{ème} et obtient 33% (+2 et +7 en trois mois) d'image positive, tout comme Valérie Pécresse (33%, +2) et Nicolas Sarkozy (33%, +1). Fabien Roussel est la personnalité qui enregistre la plus forte progression (18%, +6). Xavier Bertrand (28%, +3), Gabriel Attal (27%, +3), Yannick Jadot (23%, +3) et Philippe Poutou (20%, +3) sont également en hausse. A nouveau testée en février, Marion Maréchal est 11^{ème} et enregistre 24% d'image positive.

Auprès des sympathisants de gauche, les premières places sont quasiment toutes occupées par les candidats à la présidentielle : Yannick Jadot est premier (56%, +7), suivi de Jean-Luc Mélenchon (55%, +4) et de Christiane Taubira (53%, +3). Philippe Poutou (46%, +6) et Fabien Roussel (42%, +13) progressent fortement et se positionnent devant Anne Hidalgo (41%, +2). Seuls François Hollande (4^{ème}, 51%, -3) et Edouard Philippe (6^{ème}, 43%, +3) s'intercalent dans ce classement.

Auprès des sympathisants de « La République En Marche ! » et du MoDem, Edouard Philippe (88%, +4) se renforce en tête du classement et devance très largement Olivier Véran (75%, -4) et Bruno Le Maire (72%, +1). Gabriel Attal, 4^{ème}, enregistre une amélioration de 8 points (67%). Valérie Pécresse (50%, +11), Xavier Bertrand (42%, +8) et Fabien Roussel (20%, +10) sont également en forte progression.

Auprès des sympathisants de droite, Valérie Pécresse (83%) reprend la tête du classement à Nicolas Sarkozy (75%) après l'avoir perdu le mois dernier. Ils devancent très largement Xavier Bertrand (65%) et Edouard Philippe (64%). A 31%, Marion Maréchal se situe dans la deuxième partie de classement.

Auprès des sympathisants du Rassemblement National et de Reconquête!, Marine Le Pen maintient sa première place (94%) et devance Marion Maréchal (66%) et Éric Zemmour (62%). Plus loin, Nicolas Sarkozy (41%) et Nicolas Dupont-Aignan (38%) complètent la suite du classement.

**En février, le parti « Reconquête! » a été proposé pour la première fois aux répondants au moment de leur demander leur proximité partisane : le poids du groupe « Sympathisants de droite » a légèrement baissé, tandis que les sympathisants RN et les sympathisants Reconquête ont été regroupés dans un même ensemble « Sympathisants RN et Reconquête! ». Ce choix a été motivé par l'homogénéité de leur auto-positionnement sur une échelle gauche-droite. Cette modification a un impact sur les évolutions observées en février qui ne sont donc pas indiquées pour ces deux camps.*

LA CONFIANCE DANS L'EXÉCUTIF

—
Emmanuel MACRON, Président de la République
Jean CASTEX, Premier ministre

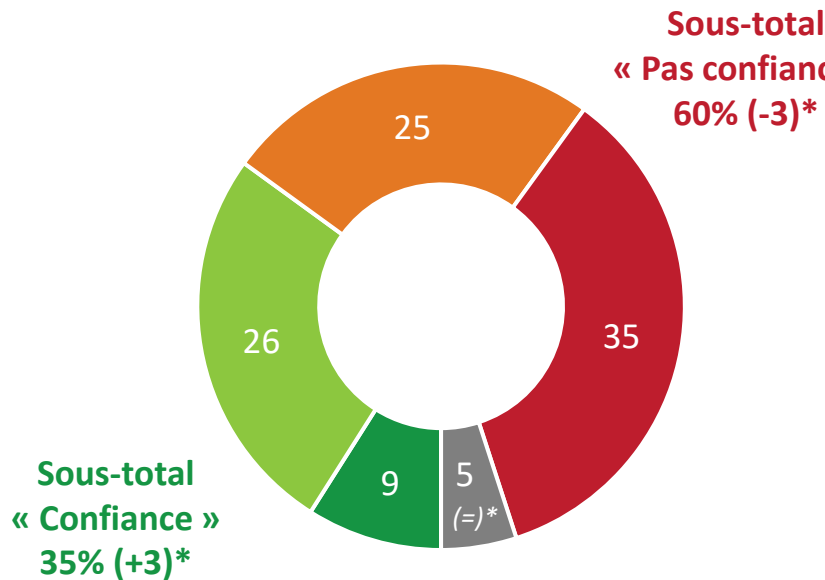


La cote de confiance du Président de la République

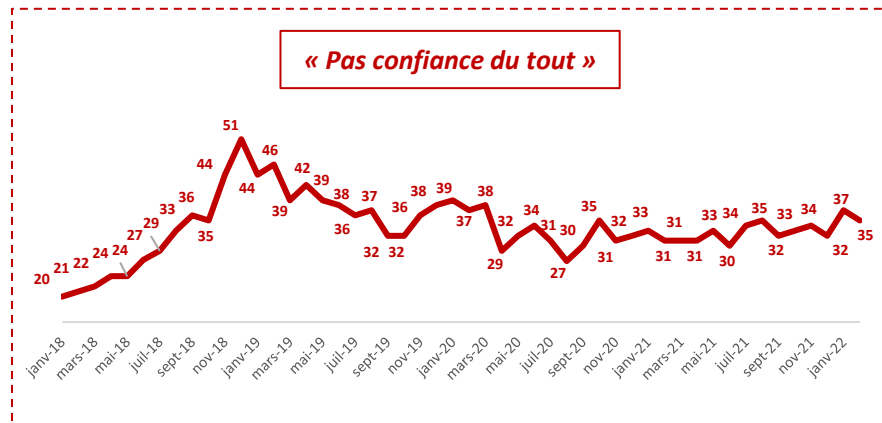
Ensemble des Français

Question : Faites-vous confiance ou pas confiance au Président de la République, Emmanuel MACRON, pour affronter efficacement les principaux problèmes qui se posent au pays ?

En %



- Tout à fait confiance
- Plutôt confiance
- Pas vraiment confiance
- Pas confiance du tout
- Sans opinion



(*) Evolution par rapport à l'enquête Elabe / Les Echos / Radio Classique réalisée les 10 et 11 janvier 2022.

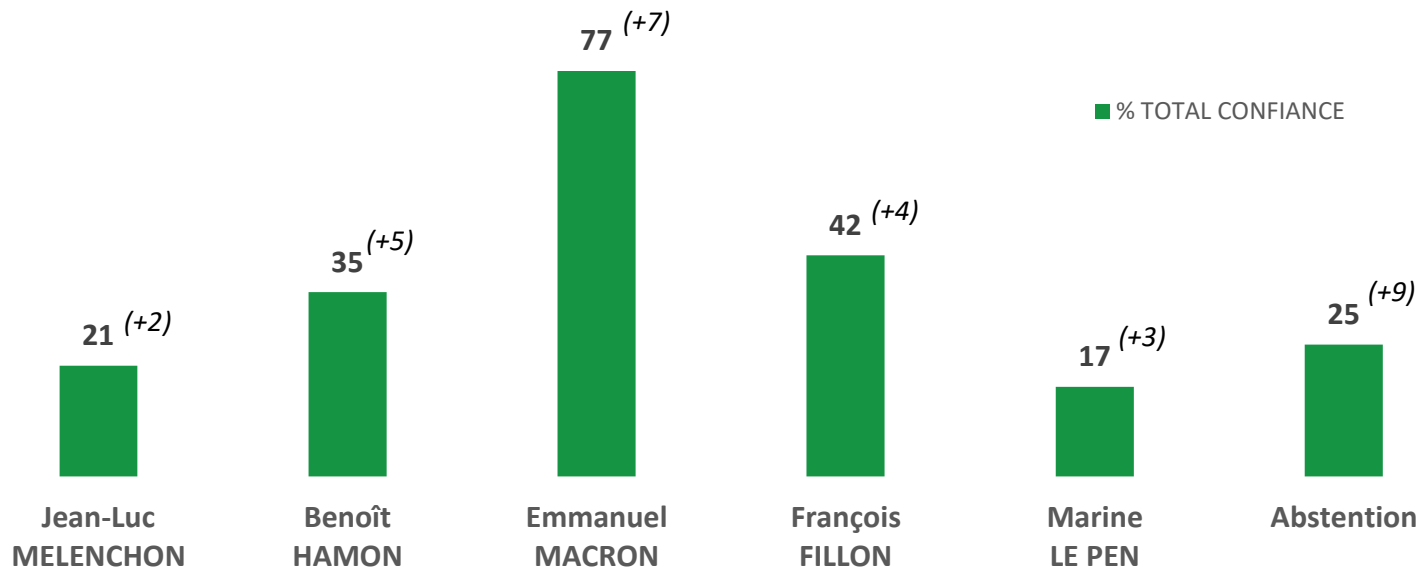
La cote de confiance du Président de la République

Selon l'électorat de 1^{er} tour de la présidentielle 2017

Question : Faites-vous confiance ou pas confiance au Président de la République, Emmanuel MACRON, pour affronter efficacement les principaux problèmes qui se posent au pays ?

En %

Confiance en Emmanuel Macron selon l'électorat de 1er tour de la présidentielle 2017



(*) Evolution par rapport à l'enquête Elabe / Les Echos / Radio Classique réalisée les 10 et 11 janvier 2022.

Evolution de la cote de confiance de l'exécutif

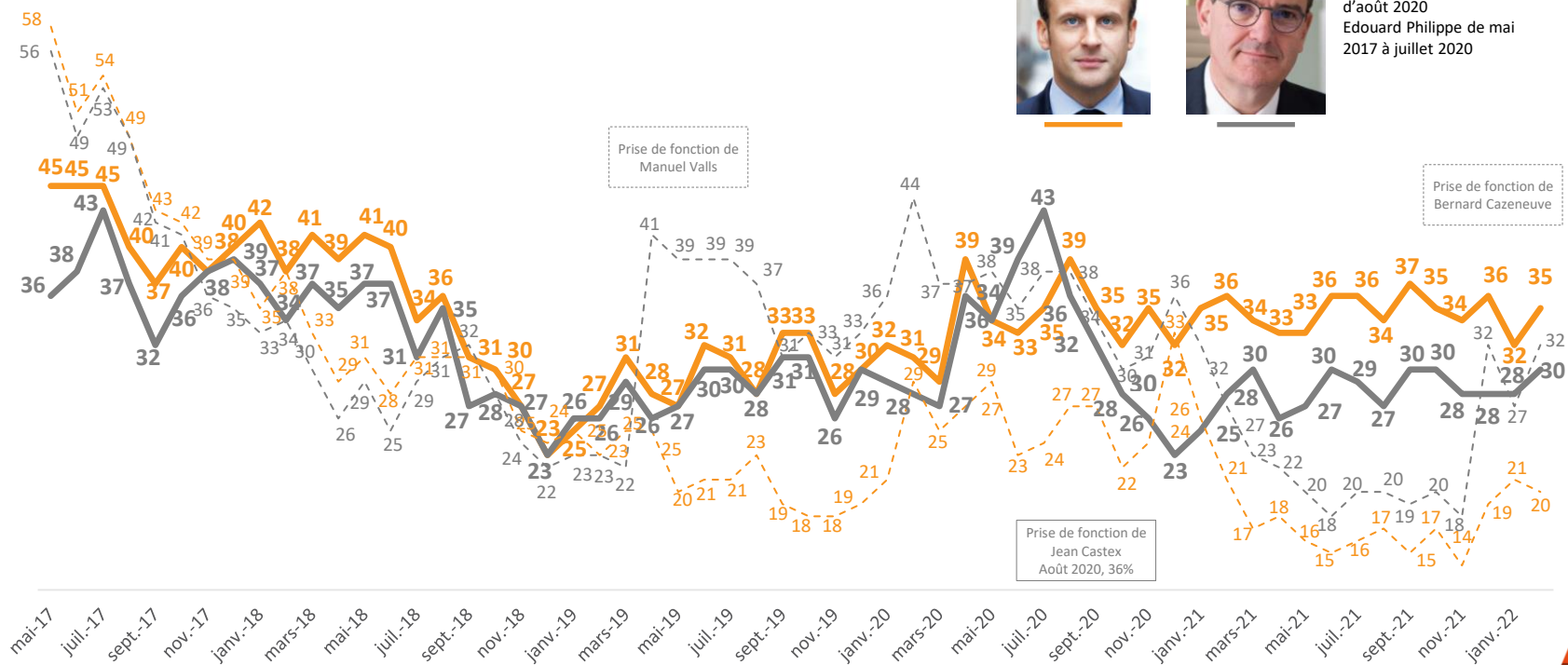
Récapitulatif depuis mai 2017

François Hollande
De mai 2012 à août 2016*

Jean-Marc Ayrault à partir de mai 2012
Manuel Valls à partir d'avril 2014
Bernard Cazeneuve à partir de décembre 2016



Jean Castex à partir d'août 2020
Edouard Philippe de mai 2017 à juillet 2020



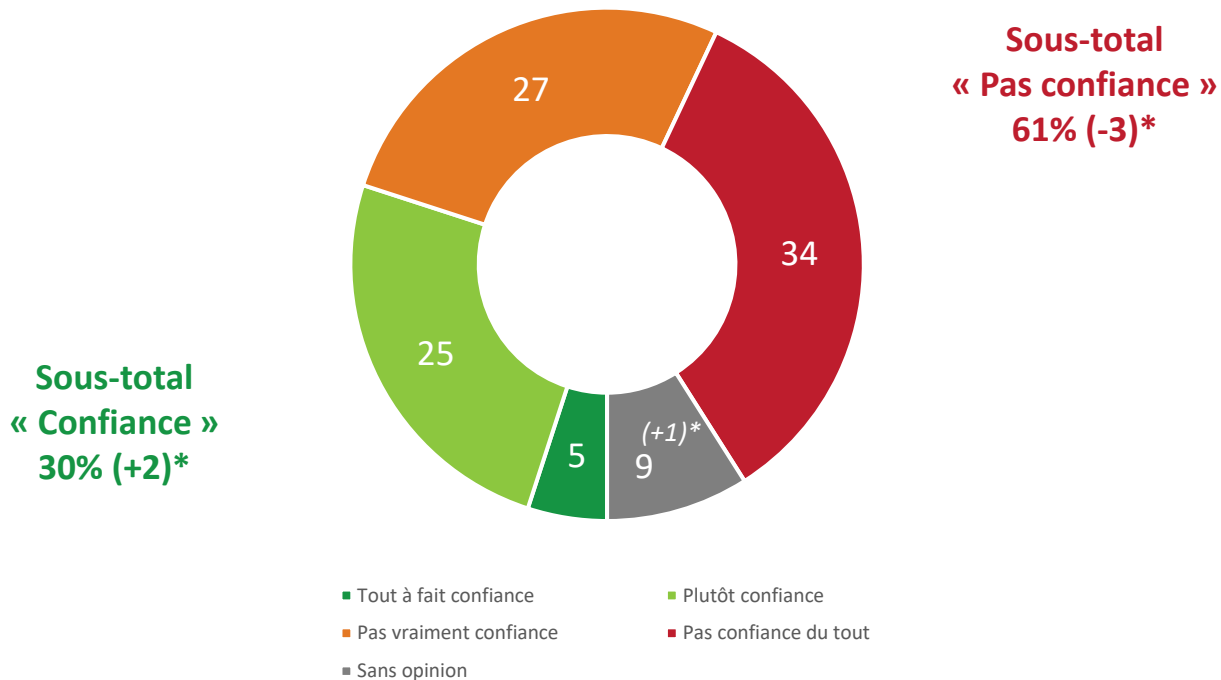
(* Source : CSA/ Les Echos

La cote de confiance du Premier ministre

Ensemble des Français

Question : Faites-vous confiance ou pas confiance au Premier ministre, Jean CASTEX, pour affronter efficacement les principaux problèmes qui se posent au pays ?

En %



(*) Evolution par rapport à l'enquête Elabe / Les Echos / Radio Classique réalisée les 10 et 11 janvier 2022.

La cote de confiance du Président de la République

Détail des résultats par catégories sociodémographiques et professionnelles

En %	Total	Tout à fait confiance	Plutôt confiance	Pas vraiment confiance	Pas confiance du tout	Sans opinion	TOTAL CONFIANCE	TOTAL PAS CONFIANCE
Ensemble	100	9	26	25	35	5	35	60
SEXE DU REpondANT								
Homme	100	11	26	23	36	4	37	59
Femme	100	6	27	27	35	5	33	62
AGE DU REpondANT								
18-24 ans	100	11	33	25	24	7	44	49
25-34 ans	100	8	19	29	38	6	27	67
35-49 ans	100	8	27	26	35	4	35	61
50-64 ans	100	6	25	24	39	6	31	63
65 ans et plus	100	11	28	24	35	2	39	59
PROFESSION DU REpondANT								
Actifs	100	7	26	26	36	5	33	62
Artisan, commerçant (*)	100	9	28	27	36	0	37	63
CSP+	100	7	32	28	31	2	39	59
Cadre, profession intellectuelle supérieure	100	9	35	22	32	2	44	54
Profession intermédiaire	100	5	30	32	30	3	35	62
CSP-	100	5	21	25	41	8	26	66
Employé	100	4	25	26	38	7	29	64
Ouvrier	100	7	16	22	46	9	23	68
Inactifs	100	12	26	24	34	4	38	58
Retraité	100	11	26	25	35	3	37	60
Autre Inactif	100	12	26	21	33	8	38	54
CATEGORIE D'AGGLOMERATION								
Communes rurales	100	9	17	27	41	6	26	68
Communes urbaines de province	100	9	28	24	34	5	37	58
De 2.000 à moins de 20.000 hab.	100	6	26	24	40	4	32	64
De 20.000 à moins de 100.000 hab.	100	10	27	28	29	6	37	57
100.000 hab. et plus	100	10	30	23	33	4	40	56
Agglomération parisienne	100	7	31	26	33	3	38	59

La cote de confiance du Président de la République

Détail des résultats selon la préférence partisane et le vote à la présidentielle

En %	Total	Tout à fait confiance	Plutôt confiance	Pas vraiment confiance	Pas confiance du tout	Sans opinion	TOTAL CONFIANCE	TOTAL PAS CONFIANCE
Ensemble	100	9	26	25	35	5	35	60
PREFERENCE PARTISANE								
TOTAL GAUCHE	100	9	27	29	33	2	36	62
La France Insoumise	100	5	17	22	56		22	78
Europe Ecologie - Les Verts	100	11	32	31	24	2	43	55
Parti Socialiste / Génération.s / PRG	100	11	30	35	21	3	41	56
TOTAL EN MARCHÉ / MODEM	100	35	55	8	2		90	10
La République en Marche !	100	40	56	3	1		96	4
TOTAL DROITE	100	5	36	31	28		41	59
Les Républicains	100	5	36	32	27		41	59
TOTAL RN/R!	100	4	9	21	65	1	13	86
Le Rassemblement National	100	4	10	22	62	2	14	84
Reconquête!	100	2	9	18	70	1	11	88
Sans préférence partisane	100	4	22	27	37	10	26	64
VOTE PRESIDENTIELLE 2017 (1ER TOUR)								
Jean-Luc MELENCHON	100	2	19	30	47	2	21	77
Benoît HAMON	100	7	28	34	30	1	35	64
Emmanuel MACRON	100	23	54	15	7	1	77	22
François FILLON	100	11	31	21	36	1	42	57
Marine LE PEN	100	5	12	24	58	1	17	82
Abstention, vote blanc ou nul	100	5	20	32	34	9	25	66
VOTE PRESIDENTIELLE 2017 (2ND TOUR)								
Emmanuel MACRON	100	16	47	23	12	2	63	35
Marine LE PEN	100	3	9	25	62	1	12	87
Abstention, vote blanc ou nul	100	4	13	30	46	7	17	76

La cote de confiance du Premier ministre

Détail des résultats par catégories sociodémographiques et professionnelles

En %	Total	Tout à fait confiance	Plutôt confiance	Pas vraiment confiance	Pas confiance du tout	Sans opinion	TOTAL CONFIANCE	TOTAL PAS CONFIANCE
Ensemble	100	5	25	27	34	9	30	61
SEXE DU REpondant								
Homme	100	5	26	26	36	7	31	62
Femme	100	4	25	28	32	11	29	60
AGE DU REpondant								
18-24 ans	100	4	29	26	28	13	33	54
25-34 ans	100	4	19	27	37	13	23	64
35-49 ans	100	3	26	27	37	7	29	64
50-64 ans	100	3	25	27	35	10	28	62
65 ans et plus	100	7	28	28	31	6	35	59
PROFESSION DU REpondant								
Actifs	100	4	24	27	36	9	28	63
Artisan, commerçant (*)	100	6	28	26	33	7	34	59
CSP+	100	3	29	31	31	6	32	62
Cadre, profession intellectuelle supérieure	100	5	31	32	28	4	36	60
Profession intermédiaire	100	3	27	31	32	7	30	63
CSP-	100	3	20	24	42	11	23	66
Employé	100	2	22	24	41	11	24	65
Ouvrier	100	4	16	24	43	13	20	67
Inactifs	100	6	27	27	31	9	33	58
Retraité	100	6	28	30	30	6	34	60
Autre Inactif	100	5	26	22	31	16	31	53
CATEGORIE D'AGGLOMERATION								
Communes rurales	100	4	21	28	39	8	25	67
Communes urbaines de province	100	4	28	26	33	9	32	59
De 2.000 à moins de 20.000 hab.	100	2	26	24	38	10	28	62
De 20.000 à moins de 100.000 hab.	100	9	26	27	28	10	35	55
100.000 hab. et plus	100	4	29	27	31	9	33	58
Agglomération parisienne	100	4	23	30	33	10	27	63

La cote de confiance du Premier ministre

Détail des résultats selon la préférence partisane et le vote à la présidentielle

En %	Total	Tout à fait confiance	Plutôt confiance	Pas vraiment confiance	Pas confiance du tout	Sans opinion	TOTAL CONFIANCE	TOTAL PAS CONFIANCE
Ensemble	100	5	25	27	34	9	30	61
PREFERENCE PARTISANE								
TOTAL GAUCHE	100	4	28	30	33	5	32	63
La France Insoumise	100	2	20	23	52	3	22	75
Europe Ecologie - Les Verts	100	7	33	30	26	4	40	56
Parti Socialiste / Génération.s / PRG	100	3	32	31	24	10	35	55
TOTAL EN MARCHÉ / MODEM	100	17	60	18	4	1	77	22
La République en Marche !	100	18	67	12	2	1	85	14
TOTAL DROITE	100	5	33	34	26	2	38	60
Les Républicains	100	6	33	33	27	1	39	60
TOTAL RN/R!	100	2	12	23	59	4	14	82
Le Rassemblement National	100	3	13	24	55	5	16	79
Reconquête!	100		8	21	70	1	8	91
Sans préférence partisane	100	1	19	28	35	17	20	63
VOTE PRESIDENTIELLE 2017 (1ER TOUR)								
Jean-Luc MELENCHON	100	1	17	31	45	6	18	76
Benoît HAMON	100	5	26	36	29	4	31	65
Emmanuel MACRON	100	10	54	25	7	4	64	32
François FILLON	100	10	27	29	31	3	37	60
Marine LE PEN	100	2	14	25	55	4	16	80
Abstention, vote blanc ou nul	100	2	19	28	36	15	21	64
VOTE PRESIDENTIELLE 2017 (2ND TOUR)								
Emmanuel MACRON	100	8	44	29	14	5	52	43
Marine LE PEN	100	2	12	25	57	4	14	82
Abstention, vote blanc ou nul	100	2	13	29	45	11	15	74

LE CLASSEMENT DES PERSONNALITÉS

—
Ensemble des Français

Auprès des sympathisants de la gauche

Auprès des sympathisants LREM / MoDem

Auprès des sympathisants de la droite

Auprès des sympathisants du Rassemblement National et de Reconquête !

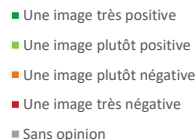
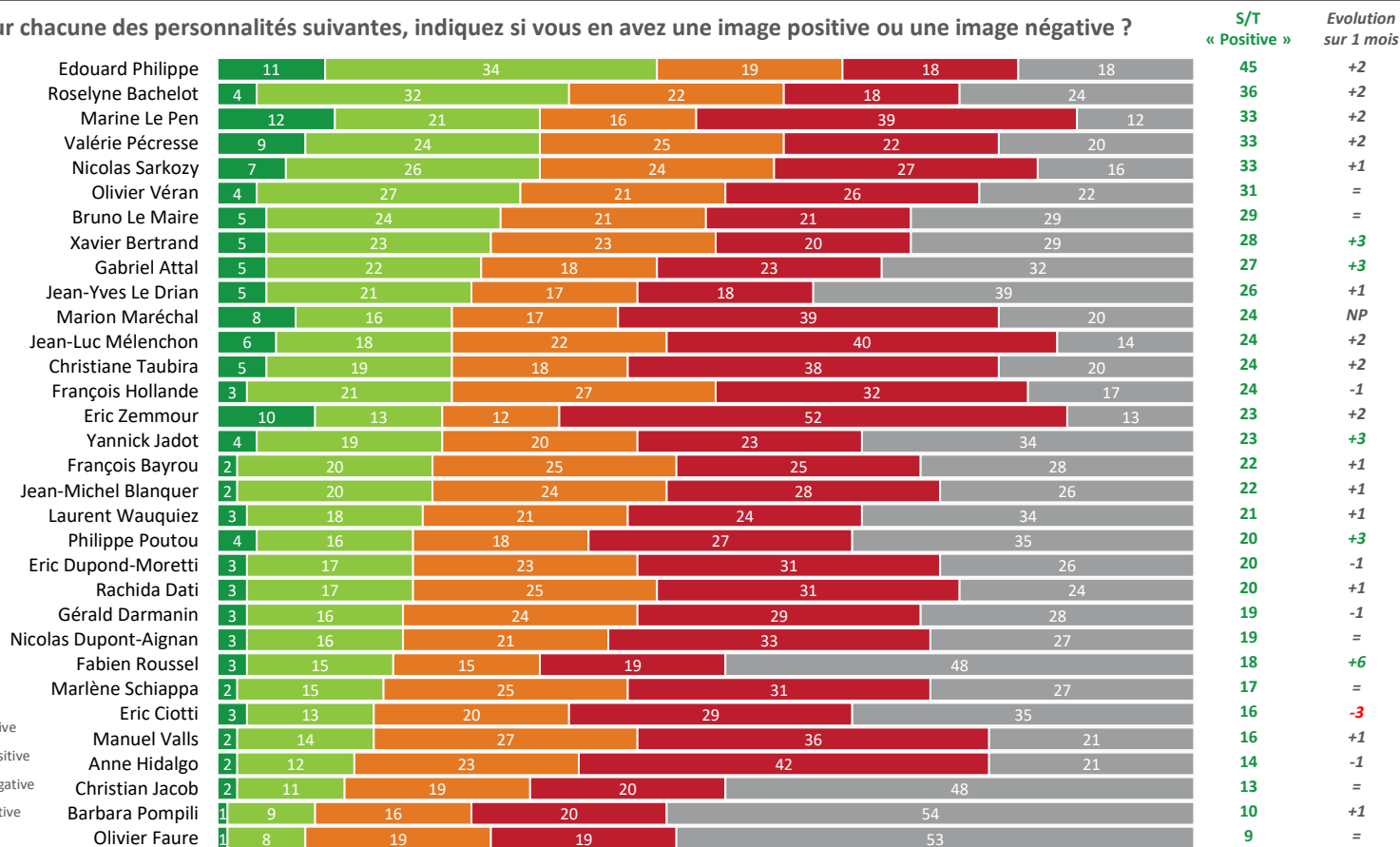


Le classement des personnalités

Ensemble des Français

Question : Pour chacune des personnalités suivantes, indiquez si vous en avez une image positive ou une image négative ?

En %

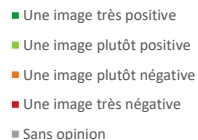
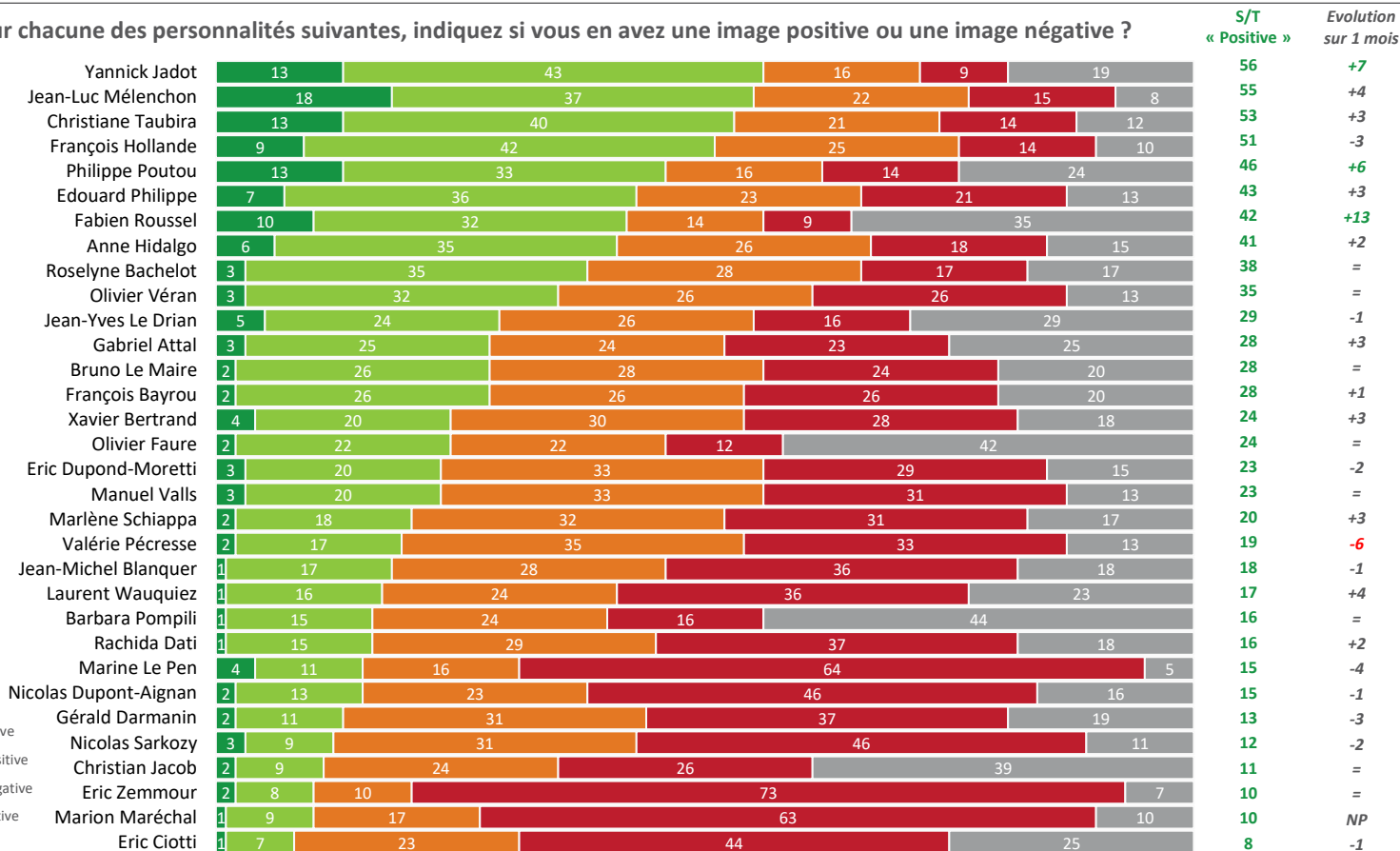


Le classement des personnalités

Ensemble des sympathisants de gauche

Question : Pour chacune des personnalités suivantes, indiquez si vous en avez une image positive ou une image négative ?

En %

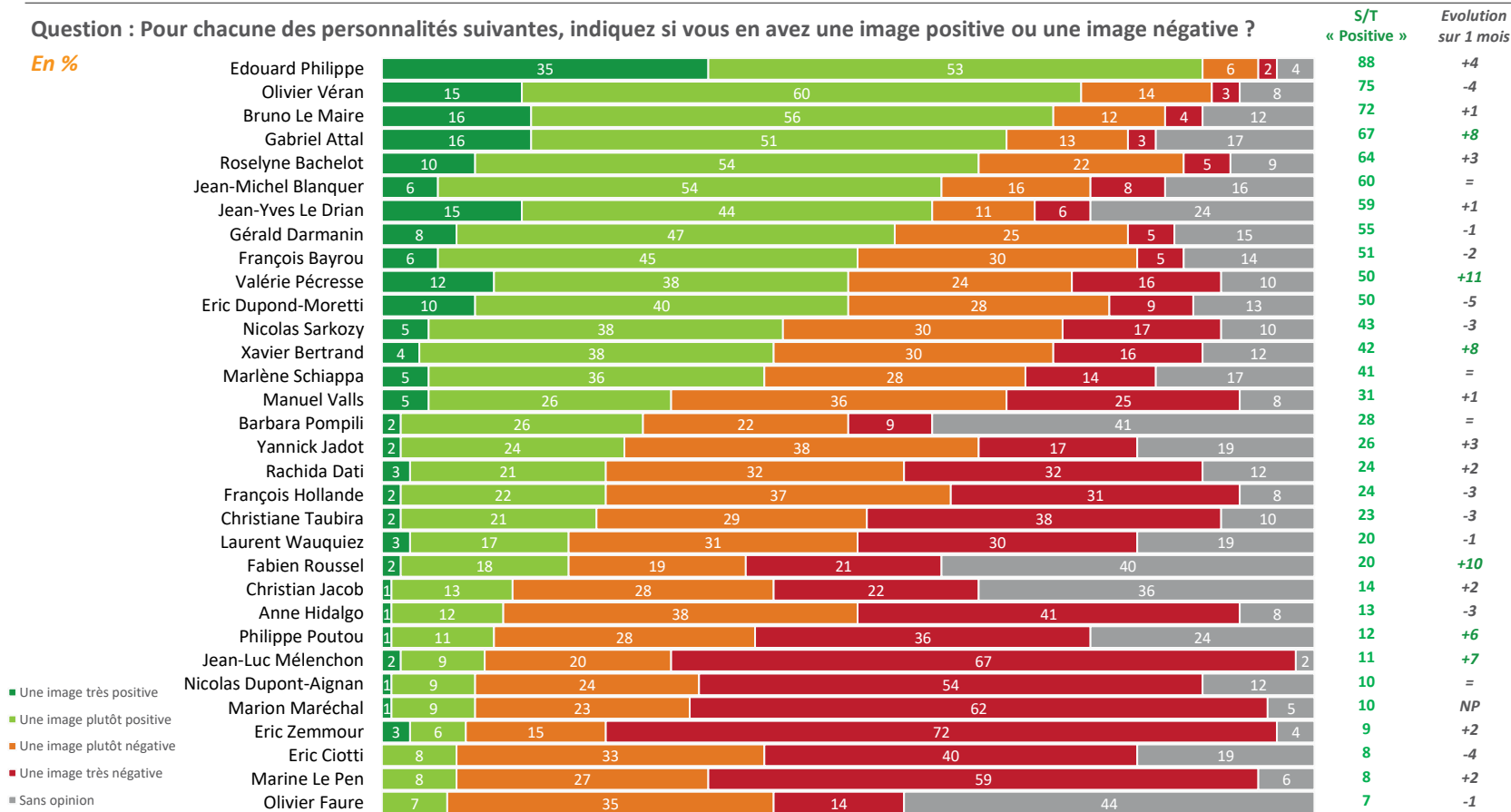


Le classement des personnalités

Ensemble des sympathisants de LREM et du MoDem

Question : Pour chacune des personnalités suivantes, indiquez si vous en avez une image positive ou une image négative ?

En %

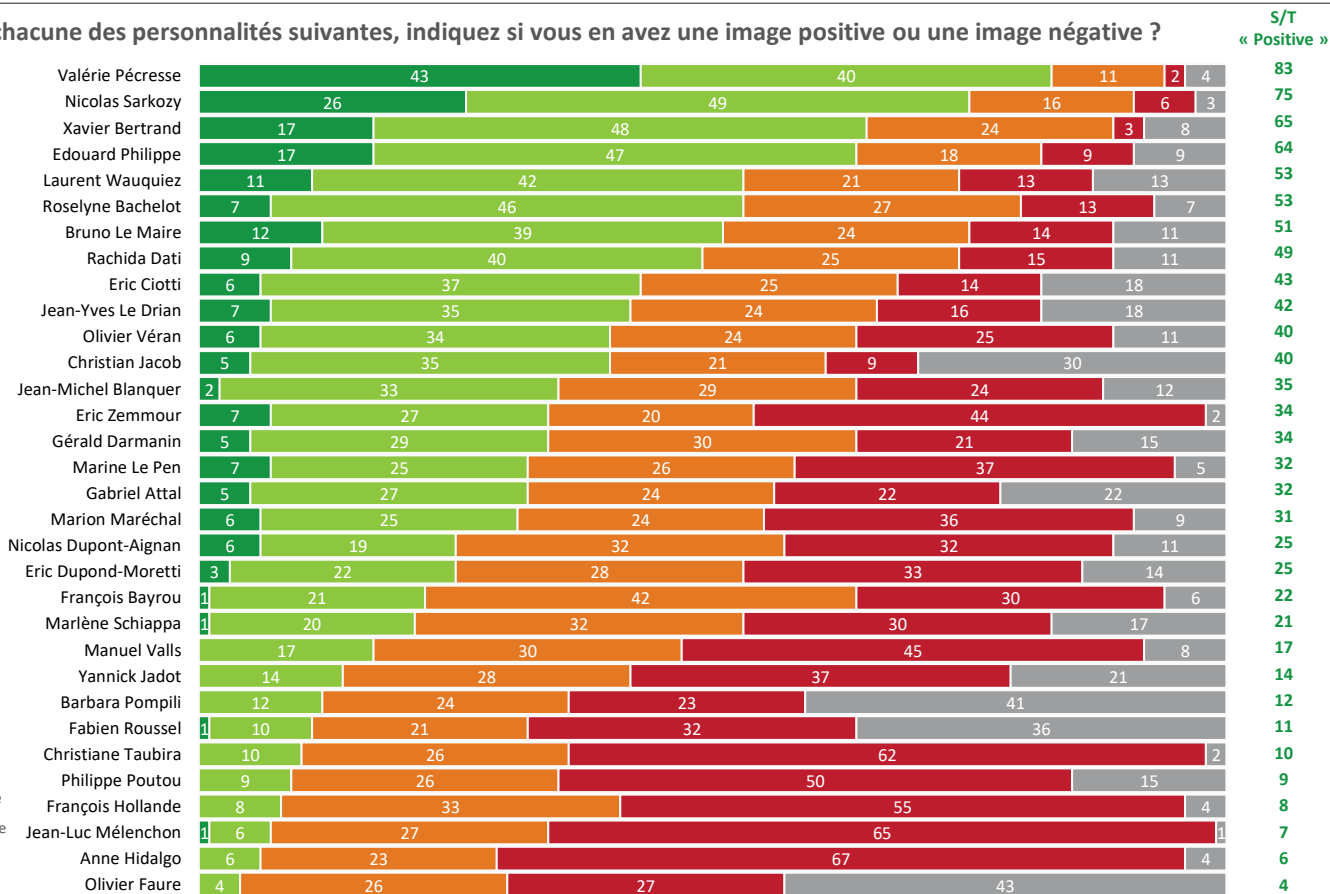


Le classement des personnalités

Ensemble des sympathisants de la droite

Question : Pour chacune des personnalités suivantes, indiquez si vous en avez une image positive ou une image négative ?

En %



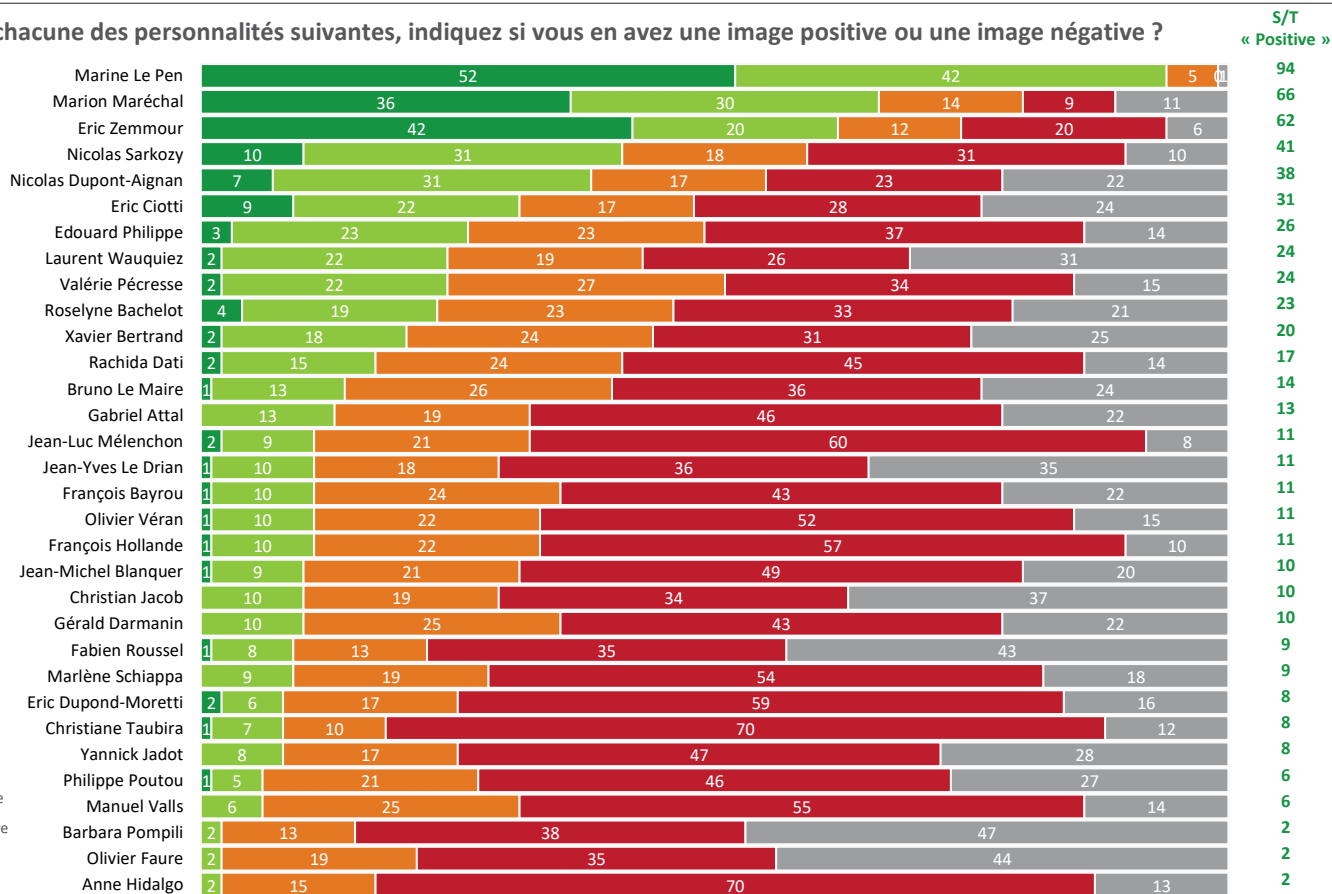
(*) Pas d'évolution en février (cf. slide 5)

Le classement des personnalités

Ensemble des sympathisants du Rassemblement national et de Reconquête !

Question : Pour chacune des personnalités suivantes, indiquez si vous en avez une image positive ou une image négative ?

En %



(*) Pas d'évolution en février (cf. slide 5)

—
14 place Marie-Jeanne Bassot
92300 Levallois / Fr
Tél. +33 (0)1 57 64 01 60
@elabe_fr
www.elabe.fr

—
ELABE

