



#Opinion en direct

Les Français et l'Armée

Sondage ELABE pour BFMTV

21 mars 2021

—
ELABE



Fiche technique

Etude ELABE réalisée pour BFMTV.

Interrogation

➤ Echantillon de **1 000** personnes représentatif de la population française âgée de 18 ans et plus.

Constitution de l'échantillon

➤ La représentativité de l'échantillon a été assurée selon la **méthode des quotas** appliquée aux variables suivantes : sexe, âge et profession de l'interviewé après stratification par région et catégorie d'agglomération.

Mode de recueil et dates de terrain

➤ Interrogation par Internet les **15 et 16 mars 2021**.



Note sur les marges d'erreur

Pour un échantillon de 1 000 personnes, les marges d'erreur sont les suivantes avec un niveau de confiance de 95% :

| Pour un pourcentage de : | La marge d'erreur est de : | Le résultat réel se situe dans une fourchette entre : |
|--------------------------|----------------------------|---|
| 5 | +/- 1.4 | 3.6 et 6.4 |
| 10 | +/- 1.9 | 8.1 et 11.9 |
| 15 | +/- 2.2 | 12.8 et 17.2 |
| 20 | +/- 2.5 | 17.5 et 22.5 |
| 25 | +/- 2.7 | 22.3 et 27.7 |
| 30 | +/- 2.8 | 27.2 et 32.8 |
| 35 | +/- 3 | 32 et 38 |
| 40 | +/- 3 | 37 et 43 |
| 45 | +/- 3.1 | 41.9 et 48.1 |
| 50 | +/- 3.1 | 46.9 et 53.1 |
| 55 | +/- 3.1 | 51.9 et 58.1 |
| 60 | +/- 3 | 57 et 63 |
| 65 | +/- 3 | 62 et 68 |
| 70 | +/- 2.8 | 67.2 et 72.8 |
| 75 | +/- 2.7 | 72.3 et 77.7 |
| 80 | +/- 2.5 | 77.5 et 82.5 |
| 85 | +/- 2.2 | 82.8 et 87.2 |
| 90 | +/- 1.9 | 88.1 et 91.9 |
| 95 | +/- 1.4 | 93.6 et 96.4 |

Exemple de lecture :

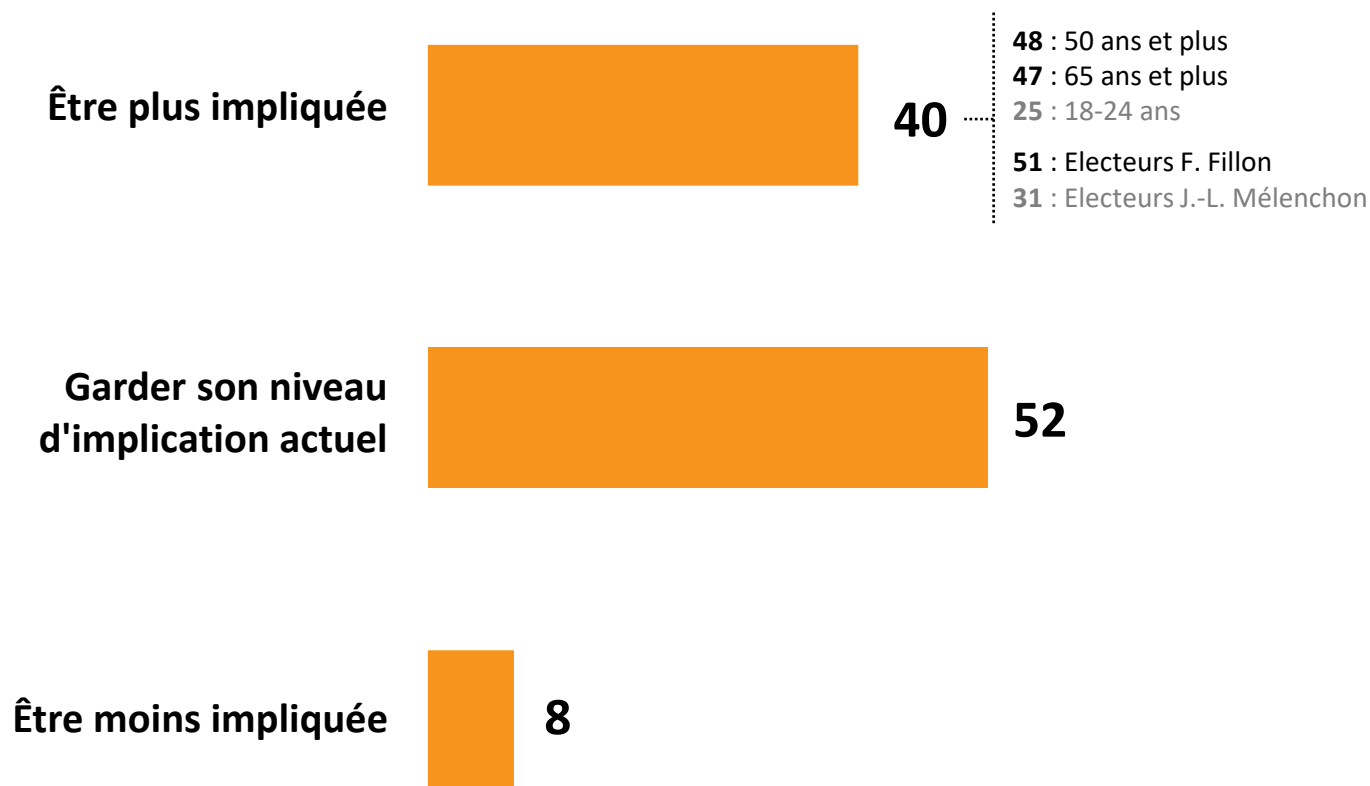
Pour un résultat observé de **25%**, il y a 95% de chances pour que le résultat réel soit compris entre **22,3%** et **27,7%**.



Pour 4 Français sur 10, l'Armée devrait être plus impliquée dans la lutte contre l'épidémie et dans la campagne de vaccination

Question : Vous personnellement, concernant la lutte contre l'épidémie de Covid-19 et la campagne de vaccination, pensez-vous que l'armée devrait être plus impliquée, moins impliquée ou garder son niveau d'implication actuel ?

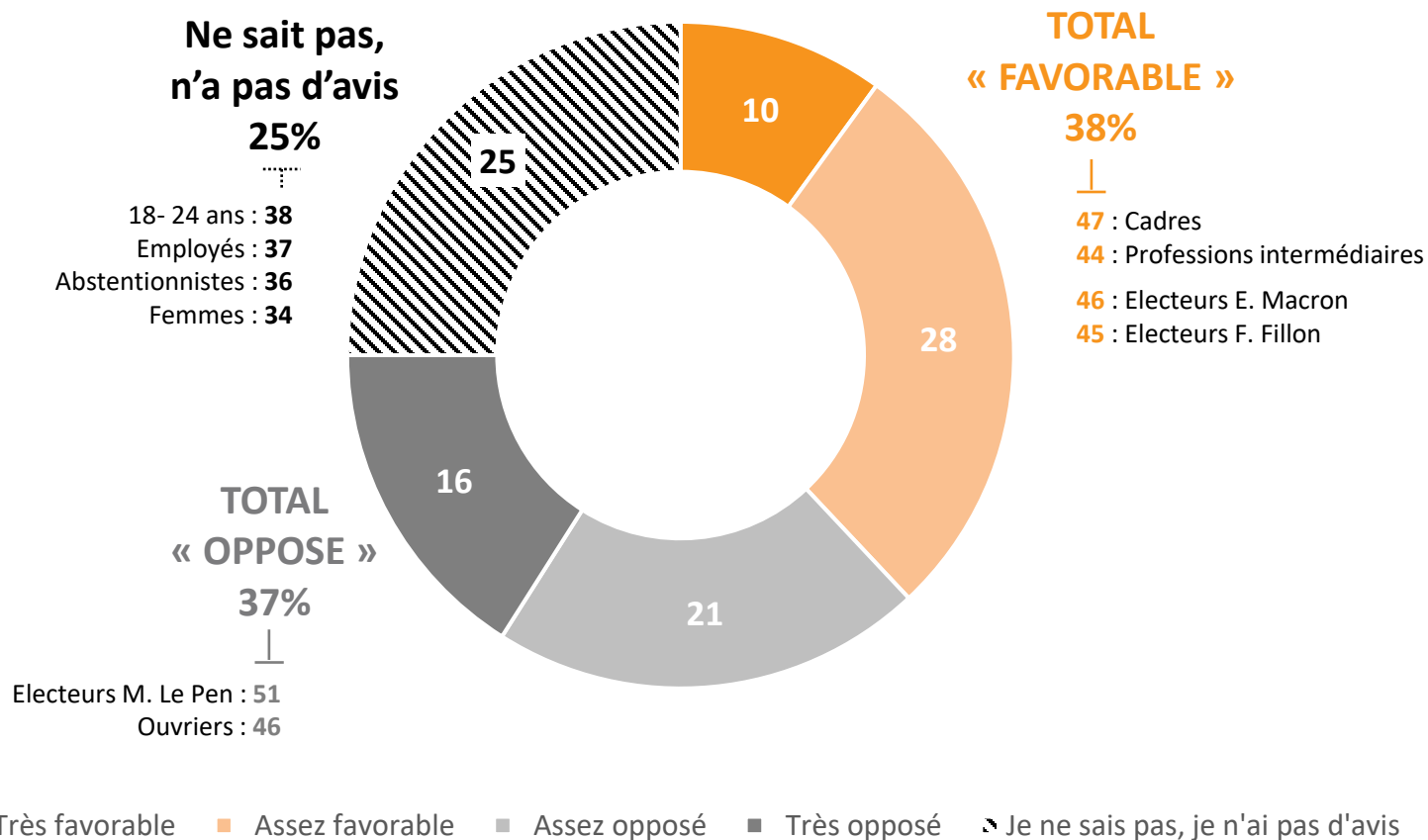
En%



L'opinion publique très partagée sur l'intervention militaire de la France au Mali

Question : Depuis 2013, la France est engagée militairement au Mali pour soutenir l'armée malienne afin de lutter contre des groupes armés islamistes qui agissent dans la partie nord du pays (opération Serval, puis Barkhane).


Vous personnellement, êtes-vous favorable ou opposé à l'intervention militaire de la France au Mali ? – En %



Pour une large majorité de Français, les groupes terroristes islamistes sont les premiers adversaires de la France dans le monde

Question : Selon vous, quels sont les principaux adversaires de la France dans le monde ? - En 1er ? En 2ème ?

En %



Détail des résultats

Par catégories sociodémographiques et professionnelles

Vous personnellement, concernant la lutte contre l'épidémie de Covid-19 et la campagne de vaccination, pensez-vous que l'armée devrait être plus impliquée, moins impliquée ou garder son niveau d'implication actuel ?

| En % | Être plus impliquée | Garder son niveau d'implication actuel | Être moins impliquée | Sans opinion |
|---------------------------------------|---------------------|--|----------------------|--------------|
| Ensemble | 40 | 52 | 8 | <1 |
| SEXE DU REpondANT | | | | |
| Homme | 42 | 47 | 10 | 1 |
| Femme | 37 | 57 | 6 | 0 |
| AGE DU REpondANT | | | | |
| 18-24 ans | 25 | 59 | 15 | 1 |
| 25-34 ans | 33 | 58 | 9 | 0 |
| 35-49 ans | 35 | 56 | 8 | 1 |
| 50-64 ans | 48 | 44 | 8 | 0 |
| 65 ans et plus | 47 | 49 | 4 | 0 |
| PROFESSION DU REpondANT | | | | |
| Actifs | 36 | 55 | 8 | 1 |
| Artisan, commerçant (*) | 48 | 50 | 0 | 2 |
| CSP+ | 39 | 55 | 6 | 0 |
| Cadre, profession intellectuelle sup. | 33 | 61 | 6 | 0 |
| Profession intermédiaire | 43 | 51 | 6 | 0 |
| CSP- | 33 | 56 | 10 | 1 |
| Employé | 33 | 53 | 12 | 2 |
| Ouvrier | 32 | 60 | 8 | 0 |
| Inactifs | 44 | 48 | 8 | 0 |
| Retraité | 50 | 46 | 4 | 0 |
| Autre Inactif | 31 | 52 | 17 | 0 |
| NATURE DE L'EMPLOYEUR | | | | |
| Salarié du privé | 36 | 57 | 7 | 0 |
| Salarié du public | 40 | 48 | 11 | 1 |
| CATEGORIE D'AGGLOMERATION | | | | |
| Communes rurales | 36 | 57 | 7 | 0 |
| Communes urbaines de province | 40 | 51 | 8 | 1 |
| De 2.000 à moins de 20.000 hab. | 39 | 52 | 9 | 0 |
| De 20.000 à moins de 100.000 hab. | 36 | 58 | 5 | 1 |
| 100.000 hab. et plus | 44 | 47 | 8 | 1 |
| Agglomération parisienne | 42 | 49 | 9 | 0 |
| REGION DE RESIDENCE (UDAS) | | | | |
| Région parisienne | 42 | 49 | 9 | 0 |
| Province | 39 | 53 | 8 | 0 |
| Nord-est | 37 | 54 | 8 | 1 |
| Nord-ouest | 43 | 49 | 8 | 0 |
| Sud-ouest | 30 | 64 | 5 | 1 |
| Sud-est | 42 | 49 | 9 | 0 |

* Résultats à interpréter avec prudence compte-tenu des effectifs de répondants

Détail des résultats

Selon la préférence partisane et le vote à la présidentielle

Vous personnellement, concernant la lutte contre l'épidémie de Covid-19 et la campagne de vaccination, pensez-vous que l'armée devrait être plus impliquée, moins impliquée ou garder son niveau d'implication actuel ?

| En % | Être plus impliquée | Garder son niveau d'implication actuel | Être moins impliquée | Sans opinion |
|--|---------------------|--|----------------------|--------------|
| Ensemble | 40 | 52 | 8 | <1 |
| PREFERENCE PARTISANE | | | | |
| TOTAL GAUCHE | 37 | 56 | 7 | 0 |
| La France Insoumise (*) | 24 | 59 | 16 | 1 |
| Europe Ecologie-Les Verts | 42 | 56 | 2 | 0 |
| Parti Socialiste / Génération.s / PRG | 40 | 56 | 4 | 0 |
| TOTAL EN MARCHÉ / MODEM | 42 | 53 | 3 | 2 |
| La République en Marche ! | 42 | 54 | 4 | 0 |
| TOTAL DROITE | 54 | 40 | 5 | 1 |
| Les Républicains | 55 | 42 | 3 | 0 |
| Rassemblement National | 46 | 44 | 9 | 1 |
| Sans préférence partisane | 35 | 56 | 9 | 0 |
| VOTE PRESIDENTIELLE 2017 (1ER TOUR) | | | | |
| Jean-Luc MELENCHON | 31 | 54 | 14 | 1 |
| Benoît HAMON | 47 | 47 | 6 | 0 |
| Emmanuel MACRON | 45 | 53 | 2 | 0 |
| François FILLON | 51 | 44 | 5 | 0 |
| Marine LE PEN | 43 | 49 | 7 | 1 |
| Abstention, vote blanc ou nul | 34 | 54 | 12 | 0 |
| VOTE PRESIDENTIELLE 2017 (2ND TOUR) | | | | |
| Emmanuel MACRON | 42 | 54 | 4 | 0 |
| Marine LE PEN | 46 | 44 | 8 | 2 |
| Abstention, vote blanc ou nul | 37 | 51 | 12 | 0 |

* Résultats à interpréter avec prudence compte-tenu des effectifs de répondants

Détail des résultats

Par catégories sociodémographiques et professionnelles

Vous personnellement, êtes-vous favorable ou opposé à l'intervention militaire de la France au Mali ?

| En % | Très favorable | Assez favorable | Assez opposé | Très opposé | Je ne sais pas, je n'ai pas d'avis | Total « FAVORABLE » | Total « OPPOSE » |
|---------------------------------------|----------------|-----------------|--------------|-------------|------------------------------------|---------------------|------------------|
| Ensemble | 10 | 28 | 21 | 16 | 25 | 38 | 37 |
| SEXE DU REpondANT | | | | | | | |
| Homme | 15 | 30 | 21 | 19 | 15 | 45 | 40 |
| Femme | 6 | 26 | 21 | 13 | 34 | 32 | 34 |
| AGE DU REpondANT | | | | | | | |
| 18-24 ans | 15 | 21 | 11 | 15 | 38 | 36 | 26 |
| 25-34 ans | 13 | 28 | 19 | 16 | 24 | 41 | 35 |
| 35-49 ans | 8 | 31 | 18 | 16 | 27 | 39 | 34 |
| 50-64 ans | 11 | 28 | 25 | 14 | 22 | 39 | 39 |
| 65 ans et plus | 7 | 30 | 25 | 17 | 21 | 37 | 42 |
| PROFESSION DU REpondANT | | | | | | | |
| Actifs | 9 | 28 | 21 | 16 | 26 | 37 | 37 |
| Artisan, commerçant (*) | 13 | 38 | 14 | 5 | 30 | 51 | 19 |
| CSP+ | 10 | 36 | 20 | 15 | 19 | 46 | 35 |
| Cadre, profession intellectuelle sup. | 13 | 34 | 14 | 16 | 23 | 47 | 30 |
| Profession intermédiaire | 8 | 36 | 24 | 15 | 17 | 44 | 39 |
| CSP- | 9 | 19 | 22 | 19 | 31 | 28 | 41 |
| Employé | 8 | 17 | 20 | 18 | 37 | 25 | 38 |
| Ouvrier | 9 | 22 | 26 | 20 | 23 | 31 | 46 |
| Inactifs | 11 | 29 | 21 | 15 | 24 | 40 | 36 |
| Retraité | 9 | 30 | 24 | 16 | 21 | 39 | 40 |
| Autre Inactif | 16 | 28 | 16 | 12 | 28 | 44 | 28 |
| NATURE DE L'EMPLOYEUR | | | | | | | |
| Salarié du privé | 8 | 26 | 22 | 16 | 28 | 34 | 38 |
| Salarié du public | 10 | 32 | 17 | 19 | 22 | 42 | 36 |
| CATEGORIE D'AGGLOMERATION | | | | | | | |
| Communes rurales | 8 | 32 | 21 | 14 | 25 | 40 | 35 |
| Communes urbaines de province | 10 | 26 | 21 | 17 | 26 | 36 | 38 |
| De 2.000 à moins de 20.000 hab. | 11 | 23 | 25 | 14 | 27 | 34 | 39 |
| De 20.000 à moins de 100.000 hab. | 11 | 28 | 15 | 17 | 29 | 39 | 32 |
| 100.000 hab. et plus | 10 | 26 | 22 | 18 | 24 | 36 | 40 |
| Agglomération parisienne | 13 | 32 | 19 | 14 | 22 | 45 | 33 |
| REGION DE RESIDENCE (UDAS) | | | | | | | |
| Région parisienne | 13 | 32 | 20 | 14 | 21 | 45 | 34 |
| Province | 10 | 27 | 21 | 16 | 26 | 37 | 37 |
| Nord-est | 10 | 22 | 25 | 16 | 27 | 32 | 41 |
| Nord-ouest | 11 | 31 | 21 | 15 | 22 | 42 | 36 |
| Sud-ouest | 9 | 21 | 24 | 19 | 27 | 30 | 43 |
| Sud-est | 9 | 32 | 16 | 16 | 27 | 41 | 32 |

* Résultats à interpréter avec prudence compte-tenu des effectifs de répondants

Détail des résultats

Selon la préférence partisane et le vote à la présidentielle

Vous personnellement, êtes-vous favorable ou opposé à l'intervention militaire de la France au Mali ?

| En % | Très favorable | Assez favorable | Assez opposé | Très opposé | Je ne sais pas, je n'ai pas d'avis | Total « FAVORABLE » | Total « OPPOSE » |
|--|----------------|-----------------|--------------|-------------|------------------------------------|---------------------|------------------|
| Ensemble | 10 | 28 | 21 | 16 | 25 | 38 | 37 |
| PREFERENCE PARTISANE | | | | | | | |
| TOTAL GAUCHE | 10 | 30 | 22 | 15 | 23 | 40 | 37 |
| La France Insoumise (*) | 6 | 31 | 22 | 24 | 17 | 37 | 46 |
| Europe Ecologie-Les Verts | 17 | 31 | 12 | 17 | 23 | 48 | 29 |
| Parti Socialiste / Génération.s / PRG | 10 | 31 | 30 | 4 | 25 | 41 | 34 |
| TOTAL EN MARCHÉ / MODEM | 15 | 47 | 13 | 5 | 20 | 62 | 18 |
| La République en Marche ! | 12 | 47 | 16 | 6 | 19 | 59 | 22 |
| TOTAL DROITE | 15 | 30 | 21 | 16 | 18 | 45 | 37 |
| Les Républicains | 14 | 31 | 22 | 13 | 20 | 45 | 35 |
| Rassemblement National | 14 | 19 | 23 | 34 | 10 | 33 | 57 |
| Sans préférence partisane | 6 | 24 | 21 | 14 | 35 | 30 | 35 |
| VOTE PRESIDENTIELLE 2017 (1ER TOUR) | | | | | | | |
| Jean-Luc MELENCHON | 11 | 29 | 20 | 17 | 23 | 40 | 37 |
| Benoît HAMON | 7 | 30 | 25 | 18 | 20 | 37 | 43 |
| Emmanuel MACRON | 15 | 31 | 27 | 6 | 21 | 46 | 33 |
| François FILLON | 9 | 36 | 16 | 16 | 23 | 45 | 32 |
| Marine LE PEN | 13 | 20 | 24 | 27 | 16 | 33 | 51 |
| Abstention, vote blanc ou nul | 6 | 28 | 17 | 13 | 36 | 34 | 30 |
| VOTE PRESIDENTIELLE 2017 (2ND TOUR) | | | | | | | |
| Emmanuel MACRON | 12 | 35 | 21 | 8 | 24 | 47 | 29 |
| Marine LE PEN | 14 | 22 | 27 | 25 | 12 | 36 | 52 |
| Abstention, vote blanc ou nul | 7 | 25 | 16 | 19 | 33 | 32 | 35 |

* Résultats à interpréter avec prudence compte-tenu des effectifs de répondants

Détail des résultats

Par catégories sociodémographiques et professionnelles

Selon vous, quels sont les principaux adversaires de la France dans le monde ?

| En % - TOTAL DES CITATIONS | Les groupes terroristes islamistes | La Turquie | L'Iran | La Chine | La Russie | Les Etats-Unis | Autres | Aucun d'entre eux |
|---------------------------------------|------------------------------------|------------|-----------|-----------|-----------|----------------|----------|-------------------|
| Ensemble | 82 | 28 | 20 | 17 | 9 | 7 | 2 | 7 |
| SEXE DU REpondANT | | | | | | | | |
| Homme | 82 | 32 | 20 | 19 | 9 | 8 | 3 | 6 |
| Femme | 82 | 24 | 21 | 15 | 9 | 7 | 1 | 8 |
| AGE DU REpondANT | | | | | | | | |
| 18-24 ans | 68 | 11 | 18 | 16 | 5 | 7 | 2 | 15 |
| 25-34 ans | 75 | 16 | 19 | 20 | 14 | 12 | 1 | 8 |
| 35-49 ans | 81 | 23 | 19 | 17 | 11 | 7 | 3 | 8 |
| 50-64 ans | 86 | 37 | 24 | 14 | 8 | 8 | 2 | 4 |
| 65 ans et plus | 90 | 39 | 21 | 17 | 4 | 4 | 1 | 3 |
| PROFESSION DU REpondANT | | | | | | | | |
| Actifs | 79 | 24 | 20 | 17 | 11 | 9 | 2 | 7 |
| Artisan, commerçant (*) | 80 | 34 | 20 | 22 | 7 | 9 | 3 | 3 |
| CSP+ | 85 | 28 | 19 | 20 | 12 | 7 | 2 | 5 |
| Cadre, profession intellectuelle sup. | 88 | 31 | 12 | 22 | 12 | 5 | 2 | 5 |
| Profession intermédiaire | 84 | 26 | 23 | 18 | 12 | 9 | 3 | 5 |
| CSP- | 75 | 20 | 21 | 15 | 10 | 11 | 2 | 10 |
| Employé | 75 | 15 | 20 | 16 | 11 | 9 | 2 | 12 |
| Ouvrier | 75 | 26 | 22 | 13 | 9 | 12 | 2 | 7 |
| Inactifs | 86 | 34 | 21 | 16 | 6 | 5 | 1 | 6 |
| Retraité | 91 | 43 | 20 | 16 | 5 | 4 | 1 | 3 |
| Autre Inactif | 73 | 13 | 23 | 16 | 8 | 7 | 2 | 12 |
| NATURE DE L'EMPLOYEUR | | | | | | | | |
| Salarié du privé | 81 | 26 | 18 | 18 | 8 | 8 | 1 | 9 |
| Salarié du public | 80 | 24 | 24 | 15 | 13 | 11 | 3 | 6 |
| CATEGORIE D'AGGLOMERATION | | | | | | | | |
| Communes rurales | 87 | 28 | 23 | 14 | 8 | 6 | 1 | 7 |
| Communes urbaines de province | 81 | 28 | 21 | 17 | 8 | 7 | 2 | 6 |
| De 2.000 à moins de 20.000 hab. | 82 | 31 | 21 | 17 | 9 | 9 | 1 | 5 |
| De 20.000 à moins de 100.000 hab. | 81 | 24 | 22 | 16 | 7 | 7 | 1 | 8 |
| 100.000 hab. et plus | 81 | 28 | 22 | 17 | 8 | 6 | 3 | 7 |
| Agglomération parisienne | 79 | 28 | 13 | 21 | 12 | 10 | 3 | 8 |
| REGION DE RESIDENCE (UDAS) | | | | | | | | |
| Région parisienne | 79 | 28 | 14 | 20 | 12 | 9 | 3 | 8 |
| Province | 83 | 28 | 22 | 16 | 8 | 7 | 2 | 7 |
| Nord-est | 82 | 26 | 27 | 15 | 7 | 6 | 2 | 6 |
| Nord-ouest | 86 | 29 | 20 | 14 | 9 | 8 | 2 | 5 |
| Sud-ouest | 83 | 27 | 20 | 15 | 12 | 6 | 1 | 8 |
| Sud-est | 80 | 30 | 19 | 19 | 7 | 7 | 1 | 8 |

* Résultats à interpréter avec prudence compte-tenu des effectifs de répondants

Détail des résultats

Selon la préférence partisane et le vote à la présidentielle

Selon vous, quels sont les principaux adversaires de la France dans le monde ?

| En % - TOTAL DES CITATIONS | Les groupes terroristes islamistes | La Turquie | L'Iran | La Chine | La Russie | Les Etats-Unis | Autres | Aucun d'entre eux |
|--|------------------------------------|------------|-----------|-----------|-----------|----------------|----------|-------------------|
| Ensemble | 82 | 28 | 20 | 17 | 9 | 7 | 2 | 7 |
| PREFERENCE PARTISANE | | | | | | | | |
| TOTAL GAUCHE | 80 | 22 | 23 | 17 | 12 | 10 | 1 | 6 |
| La France Insoumise (*) | 75 | 25 | 18 | 21 | 7 | 15 | 0 | 9 |
| Europe Ecologie-Les Verts | 94 | 20 | 27 | 14 | 11 | 4 | 1 | 2 |
| Parti Socialiste / Génération.s / PRG | 75 | 22 | 22 | 12 | 15 | 13 | 2 | 6 |
| TOTAL EN MARCHÉ / MODEM | 86 | 38 | 19 | 22 | 7 | 6 | 1 | 3 |
| La République en Marche ! | 84 | 38 | 18 | 23 | 8 | 6 | 1 | 4 |
| TOTAL DROITE | 93 | 45 | 17 | 16 | 4 | 4 | 0 | 1 |
| Les Républicains | 92 | 42 | 13 | 18 | 5 | 4 | 0 | 1 |
| Rassemblement National | 92 | 31 | 29 | 14 | 4 | 6 | 3 | 0 |
| Sans préférence partisane | 77 | 23 | 18 | 16 | 10 | 7 | 2 | 11 |
| VOTE PRESIDENTIELLE 2017 (1ER TOUR) | | | | | | | | |
| Jean-Luc MELENCHON | 79 | 18 | 23 | 17 | 11 | 7 | 2 | 10 |
| Benoît HAMON | 79 | 27 | 17 | 15 | 19 | 5 | 4 | 6 |
| Emmanuel MACRON | 87 | 31 | 22 | 20 | 10 | 7 | 1 | 3 |
| François FILLON | 90 | 47 | 14 | 18 | 5 | 2 | 0 | 3 |
| Marine LE PEN | 91 | 28 | 30 | 15 | 5 | 8 | 3 | 2 |
| Abstention, vote blanc ou nul | 78 | 24 | 19 | 13 | 6 | 8 | 3 | 12 |
| VOTE PRESIDENTIELLE 2017 (2ND TOUR) | | | | | | | | |
| Emmanuel MACRON | 87 | 32 | 19 | 18 | 10 | 7 | 1 | 4 |
| Marine LE PEN | 89 | 35 | 28 | 13 | 5 | 8 | 2 | 1 |
| Abstention, vote blanc ou nul | 77 | 24 | 20 | 16 | 8 | 7 | 3 | 12 |

* Résultats à interpréter avec prudence compte-tenu des effectifs de répondants

—
14 place Marie-Jeanne Bassot
92300 Levallois / Fr
Tél. +33 (0)1 45 19 09 09
@elabe_fr
www.elabe.fr

—
ELABE

