



## *#Opinion en direct*

Covid-19, séparatisme... Le regard des Français sur Emmanuel Macron

Sondage ELABE pour BFMTV

7 octobre 2020

—  
ELABE



# Fiche technique

---

Etude ELABE réalisée pour BFMTV.

## Interrogation

➤ Echantillon de **1 000** personnes représentatif de la population française âgée de 18 ans et plus.

## Constitution de l'échantillon

➤ La représentativité de l'échantillon a été assurée selon la **méthode des quotas** appliquée aux variables suivantes : sexe, âge et profession de l'interviewé après stratification par région et catégorie d'agglomération.

## Mode de recueil et dates de terrain

➤ Interrogation par Internet les **6 et 7 octobre 2020**.



# Note sur les marges d'erreur

Pour un échantillon de 1 000 personnes, les marges d'erreur sont les suivantes avec un niveau de confiance de 95% :

| Pour un pourcentage de : | La marge d'erreur est de : | Le résultat réel se situe dans une fourchette entre : |
|--------------------------|----------------------------|---|
| 5                        | +/- 1.4                    | 3.6 et 6.4  |
| 10                       | +/- 1.9                    | 8.1 et 11.9   |
| 15                       | +/- 2.2                    | 12.8 et 17.2  |
| 20                       | +/- 2.5                    | 17.5 et 22.5  |
| 25                       | +/- 2.7                    | 22.3 et 27.7  |
| 30                       | +/- 2.8                    | 27.2 et 32.8  |
| 35                       | +/- 3                      | 32 et 38  |
| 40                       | +/- 3                      | 37 et 43  |
| 45                       | +/- 3.1                    | 41.9 et 48.1  |
| 50                       | +/- 3.1                    | 46.9 et 53.1  |
| 55                       | +/- 3.1                    | 51.9 et 58.1  |
| 60                       | +/- 3                      | 57 et 63  |
| 65                       | +/- 3                      | 62 et 68  |
| 70                       | +/- 2.8                    | 67.2 et 72.8  |
| 75                       | +/- 2.7                    | 72.3 et 77.7  |
| 80                       | +/- 2.5                    | 77.5 et 82.5  |
| 85                       | +/- 2.2                    | 82.8 et 87.2  |
| 90                       | +/- 1.9                    | 88.1 et 91.9  |
| 95                       | +/- 1.4                    | 93.6 et 96.4  |

## Exemple de lecture :

Pour un résultat observé de **25%**, il y a 95% de chances pour que le résultat réel soit compris entre **22,3%** et **27,7%**.

Partie 1 :  
Les Français, Emmanuel Macron  
et la Covid-19

—  
ELABE



# Principaux enseignements

## ➤ Pour 6 Français sur 10, Emmanuel Macron n'a pas été à la hauteur de la crise du Covid. Des Français partagés sur son action économique, et plutôt critiques sur ses décisions sanitaires...

Pour 61% des Français, Emmanuel Macron n'a pas été à la hauteur de la situation depuis le début de la crise du coronavirus, notamment parce qu'il n'a pas pris les *bonnes décisions sur un plan sanitaire* pour 55%. Toutefois, les Français sont plus partagés sur un plan *économique et social* (52% *bonne décisions*, 48% *mauvaises décisions*).

Politiquement :

- Seuls les électeurs d'Emmanuel Macron ont majoritairement un regard positif sur l'attitude et l'action d'Emmanuel Macron lors de cette crise sanitaire et économique (85% *bonnes décisions économiques et sociales*, 74% *bonnes décisions sanitaires*, et 74% *à la hauteur*)
- Les électeurs de François Fillon et de Benoît Hamon ont majoritairement un regard positif sur l'action du chef de l'Etat en matière *économique et social* (60% et 53%) mais ils sont plus critiques à l'égard de ses *décisions sanitaires* (45%, et 36%) et de son bilan global (38% et 18% *à la hauteur*).
- Les électeurs de Marine Le Pen, de Jean-Luc Mélenchon et les abstentionnistes sont majoritairement critiques sur ces trois aspects

En termes d'âge, les 65 ans et plus ont un point de vue plutôt positif sur la gestion de la crise économique (59%, contre 49%-50% pour les autres tranches d'âge). Mais, comme les autres tranches d'âge, ils ont un point de vue négatif concernant la gestion sanitaire (41%-47% *bonnes décisions*) et sur son bilan global (35%-38% *à la hauteur*). Sur ce dernier point, les 18-24 ans se montrent plus partagés (49% *à la hauteur*).

D'un point de vue socio-économique, les catégories sociales supérieures et en particulier les cadres ont un jugement plutôt positif sur les *décisions économiques* (63% *bonnes décisions* chez les cadres), mais ils sont plus partagés sur les *décisions sanitaires* (53%) et le fait d'avoir été *à la hauteur* (51%). A l'inverse, les catégories populaires et en particulier les ouvriers sont critiques sur l'attitude et l'action du chef de l'Etat (40% *bonnes décisions économiques*, 30% *bonnes décisions sanitaires*, et 21% *à la hauteur* chez les ouvriers).

# Principaux enseignements

---

## > ... et sur la difficulté des autorités à tirer les leçons de la première vague

**65% des Français ont le sentiment qu'Emmanuel Macron, le gouvernement et les autorités sanitaires n'ont pas tiré les leçons de la première vague, dont 42% pas vraiment et 23% pas du tout. A l'inverse, 34% des Français estiment que les autorités en ont tiré les leçons, dont 30% plutôt et 4% tout à fait.**

Politiquement, seuls les électeurs d'Emmanuel Macron considèrent en majorité que les autorités ont tiré des enseignements de la première vague de l'épidémie (65% *oui*, 34% *non*), les autres électorats se montrant plus critiques (26%-31% *oui*, 66%-78% *non*).

En termes d'âge, seuls les 18-24 ans sont partagés (49% *oui*, 48% *non*), les autres tranches d'âges se montrant majoritairement critiques (30%-35% *oui*, 64-70% *non*).

D'un point de vue socio-économique, les ouvriers sont plus critiques (73% *non*) que les autres catégories (55%-67% *non*).



# Principaux enseignements

---

## > Communication : pour la moitié des Français Emmanuel Macron s'est exprimé juste ce qu'il faut depuis le début de l'épidémie, pour un tiers il ne s'est pas assez exprimé

Dans le détail, 53% des Français considèrent qu'Emmanuel Macron s'est exprimé *juste ce qu'il faut* depuis le début de l'épidémie, 33% estiment qu'il ne s'est *pas assez exprimé*, et 13% qu'il s'est *trop exprimé*.

Le sentiment qu'Emmanuel Macron s'est exprimé de manière équilibrée est majoritaire au sein de toutes les catégories de population et des électorats, à l'exception des électeurs de Marine Le Pen dont une majorité relative estime qu'il ne s'est *pas assez exprimé* (46% *pas assez*, 42% *juste ce qu'il faut*). L'opinion selon laquelle le président de la République s'est exprimé dans de bonnes proportions est particulièrement élevée chez les électeurs de François Fillon (59% *juste ce qu'il faut*, 28% *pas assez*) et surtout chez ses propres électeurs (79% *juste ce qu'il faut*). A noter qu'un électeur sur cinq de Jean-Luc Mélenchon considère qu'il s'est *trop exprimé* (20% *trop*).



# Principaux enseignements

## > Au global, l'image d'Emmanuel Macron est relativement stable par rapport à mai 2020

Après une amélioration entre janvier et mai 2020, l'image d'Emmanuel Macron est stable en 5 mois. Le président de la République est toujours perçu par la majorité des Français comme *arrogant* (65%, +3 par rapport au 20 mai 2020), *autoritaire* (63%, +1), et *inquiétant* (59%, +5).

Ses points forts aux yeux des Français restent son *dynamisme* (63%, +2), sa capacité à *bien représenter la France à l'étranger* (55%, stable), et dans une moindre mesure son *courage* (51%, +1).

Une minorité de Français porte un jugement positif sur sa *capacité à réformer le pays* (43% *s'applique bien*, +3), à *respecter ses engagements* (37%, -2), à *obtenir des résultats* (34%, -4), à *rassembler les Français* (26, -2) et sur son *empathie* « *comprend les gens comme vous* » (26%, +2). Et une minorité le voit comme une personnalité *sympathique* (42%, +1), *sincère* (33%, stable), et *rassurante* (30%, +1).

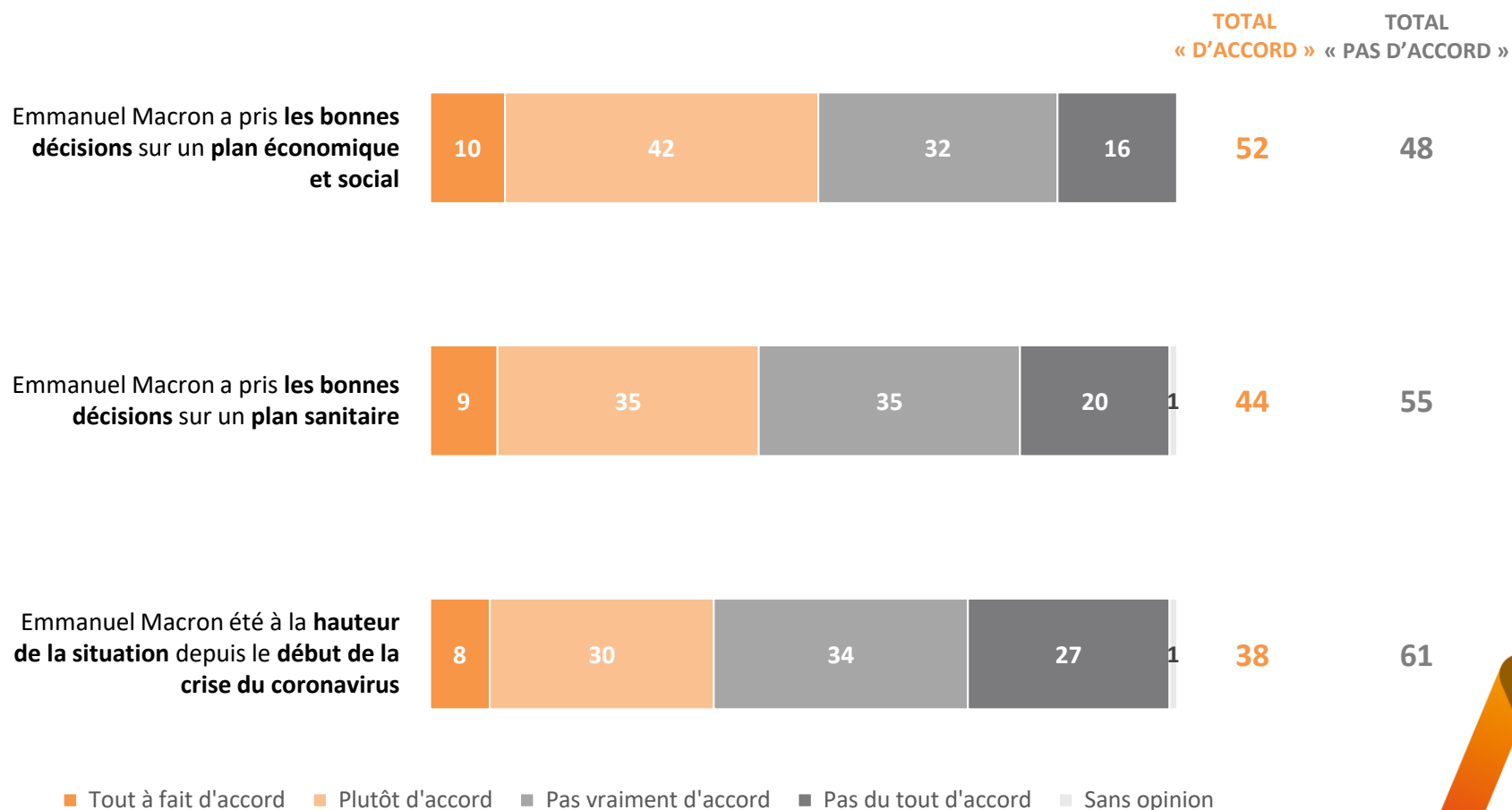
A noter que l'image d'Emmanuel Macron par rapport à mai 2020 se détériore auprès des électeurs de François Fillon : -15 *obtient des résultats* (33%), +14 *arrogant* (68%), +14 *inquiétant* (57%), et -10 *dynamique* (70%).



# Pour 6 Français sur 10, Emmanuel Macron n'a pas été à la hauteur de la crise du Covid. Des Français partagés sur son action économique, et plutôt critiques sur ses décisions sanitaires...

Question : Concernant l'attitude et l'action d'Emmanuel Macron ces dernières semaines et derniers mois, êtes-vous d'accord ou pas d'accord avec chacune des affirmations suivantes ?

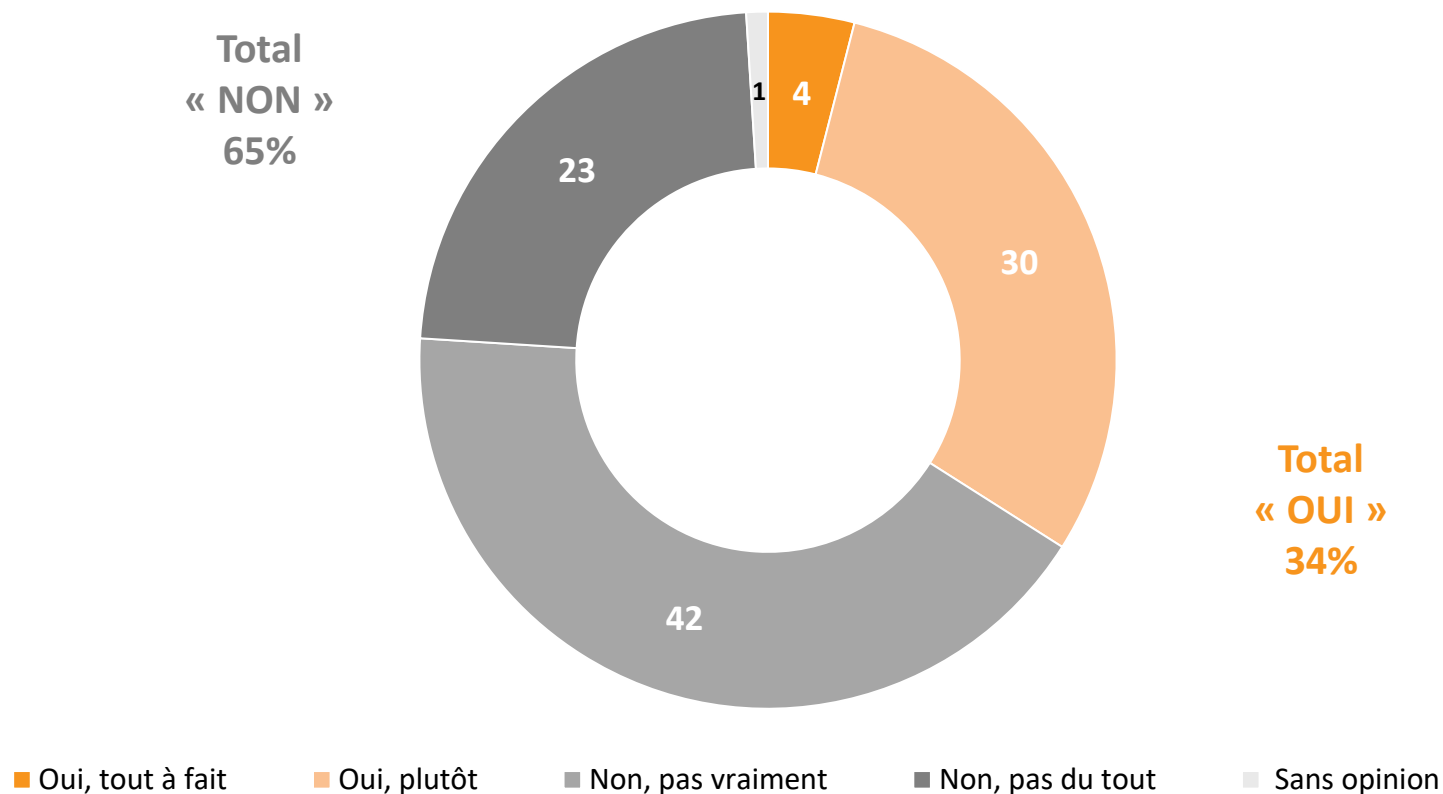
En %



## ... et sur la difficulté des autorités à tirer les leçons de la première vague

Question : Concernant la gestion de l'épidémie de coronavirus, avez-vous le sentiment qu'Emmanuel Macron, le gouvernement et les autorités sanitaires ont tiré les leçons de la première vague ?

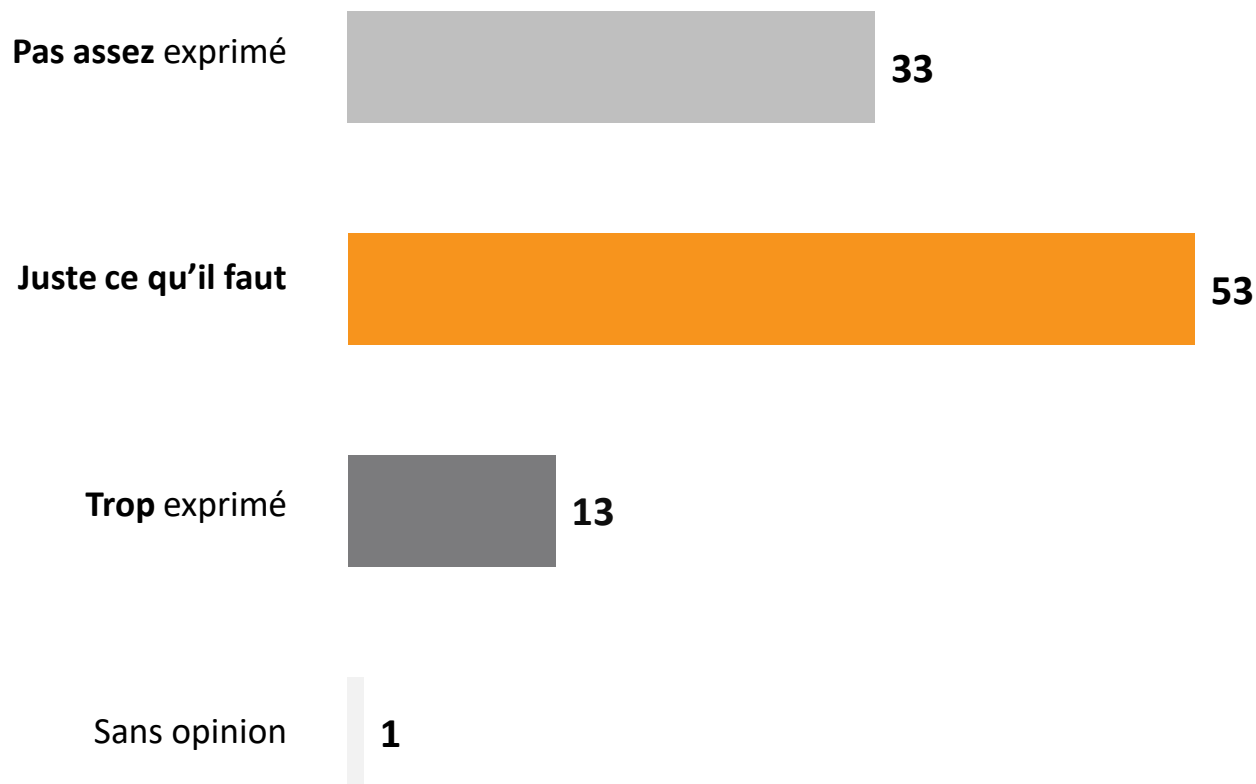
En %



# Communication : pour la moitié des Français Emmanuel Macron s'est exprimé juste ce qu'il faut depuis le début de l'épidémie, pour un tiers il ne s'est pas assez exprimé

Question : Selon vous, Emmanuel Macron s'est-il trop, juste ce qu'il faut ou pas assez exprimé depuis le début de la crise du coronavirus ?

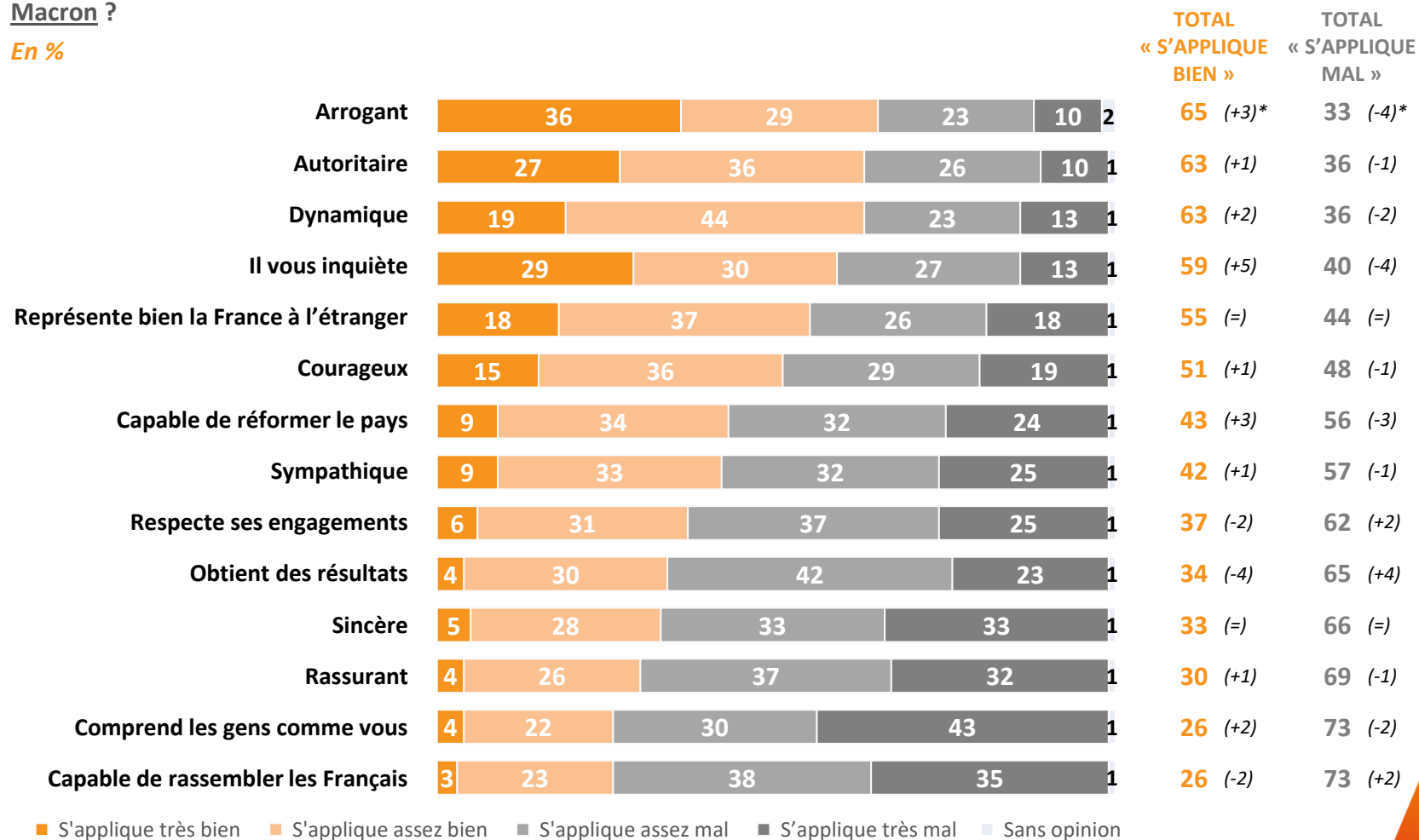
En %



# Au global, l'image d'Emmanuel Macron est relativement stable par rapport à mai 2020

Question : Pour chacune des propositions suivantes, diriez-vous qu'elle s'applique plutôt bien ou plutôt mal à Emmanuel Macron ?

En %



(\*) Evolutions par rapport à l'enquête ELABE pour BFMTV réalisée les 19 et 20 mai 2020

Partie 2 :  
Les Français, Emmanuel Macron  
et le séparatisme

—  
ELABE



# Principaux enseignements

---

## > 4 Français sur 10 déclarent comprendre le terme « séparatisme », et 4 sur 10 pensent savoir de quoi il s'agit mais sans certitude

Dans le détail, concernant le terme de « séparatisme » évoqué par Emmanuel Macron, 41% des Français déclarent *très bien voir de quoi il s'agit*, 37% *pensent savoir de quoi il s'agit mais ne sont pas sûrs*, et 22% *ne comprennent pas ce terme*.

Le terme « séparatisme » semble être mieux compris par les cadres (63% *voient très bien de quoi il s'agit*) et les professions intermédiaires (52%), que par les employés (29% *comprennent très bien*, 40% *pensent savoir mais ne sont pas sûrs*, et 30% *ne comprennent pas*) et les ouvriers (24%, 44%, et 32%).

Politiquement, 4 à 5 électeurs sur 10 de Benoît Hamon, d'Emmanuel Macron, de François Fillon et de Marine Le Pen *comprennent très bien* ce terme. Seuls les électeurs de Jean-Luc Mélenchon se distinguent par une compréhension partielle de ce terme (36% *comprennent très bien*, 49% *pas sûr*, et 15% *ne comprennent pas*).



# Principaux enseignements

➤ « Ce à quoi nous devons nous attaquer, c'est le séparatisme islamiste » : Emmanuel Macron a eu raison de tenir ces propos pour 3 Français sur 4

Concernant cette phrase prononcée par Emmanuel Macron lors de son discours du vendredi 2 octobre, 75% des Français considèrent qu'il *a eu raison*, contre 24% qu'il *a eu tort*.

La majorité des Français au sein de l'ensemble des catégories de population et des électorats considère qu'Emmanuel Macron *a eu raison*, mais l'intensité de cet assentiment diffère selon le vote au 1<sup>er</sup> tour de la présidentielle 2017 et l'âge :

- Politiquement, la quasi-totalité des électeurs de François Fillon (96% *a eu raison*) et la grande majorité de ceux d'Emmanuel Macron (85%) et de Marine Le Pen (79%) estime qu'il *a eu raison* de tenir ces propos. C'est un peu moins le cas des électeurs de Benoît Hamon (71%), des abstentionnistes (68%) et des électeurs de Jean-Luc Mélenchon (61%).
- L'assentiment augmente avec l'âge : de 61% chez les moins de 35 ans, 73% chez les 35-49 ans, 80% chez les 50-64 ans, jusqu'à 86% chez les 65 ans et plus

# Principaux enseignements

➤ **La quasi-totalité des mesures annoncées par le président de la République favorablement accueillies et jugées efficaces.**

**A l'exception du développement de l'enseignement de l'arabe à l'école qui est critiqué**

Lors de son discours prononcé le vendredi 2 octobre dernier, Emmanuel Macron a annoncé une série de mesures dont l'objectif est de lutter, selon lui, contre le « séparatisme islamiste ». La plupart des mesures testées sont approuvées et jugées efficaces par une nette majorité de Français :

- **Le renforcement du contrôle des financements des lieux de culte** (86% favorables, et 73% efficace)
- **L'extension des motifs de dissolution des associations, pour « atteinte à la dignité de la personne » et des « pressions psychologiques ou physiques »** (83% favorables, et 70% efficace)
- **La mise en place d'une charte de la laïcité pour toute association sollicitant une subvention de l'Etat ou d'une collectivité territoriale** (83% favorables, et 68% efficace)
- **Le renforcement de l'encadrement des écoles hors contrat** (82% favorables, et 70% efficace)
- **L'extension de l'obligation de neutralité religieuse aux salariés des entreprises déléguataires de service public** (81% favorables, et 67% efficace)
- **La mise en place d'un label des formations des imams en France** (81% favorables, et 66% efficace)

**A noter toutefois que le jugement sur l'efficacité de ces mesures n'est pas à la hauteur de leur réception dans l'opinion : si 46% à 56% des Français y sont très favorables, « seuls » 27% à 36% les jugent très efficaces.**

La majorité des Français au sein de toutes les catégories de populations et des électors sont favorables à ces mesures et ont un jugement positif quant à leur efficacité. C'est particulièrement le cas des électeurs d'Emmanuel Macron, de François Fillon et des Français âgés de 50 ans et plus.

**La fin de la possibilité de recevoir une instruction scolaire à domicile dès 3 ans (sauf impératif de santé)** rencontre un assentiment majoritaire mais moins fort (63% favorables) et divise quant à son efficacité (53% efficace, 46% pas efficace). Une mesure moins bien perçue par les parents : 59% sont favorables, contre 67% pour les non-parents, et 48% la jugent efficace (contre 58%).

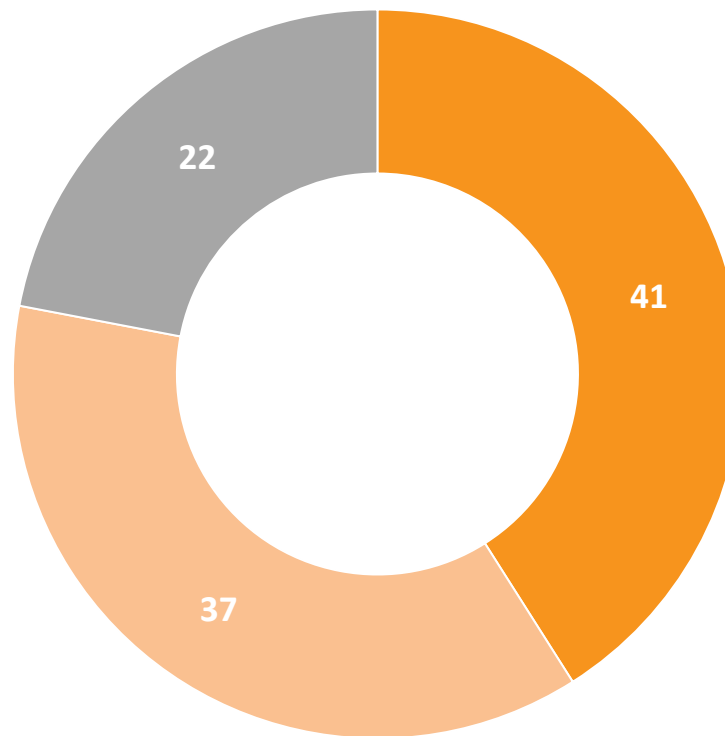
En revanche, 61% des Français sont opposés **au développement de l'enseignement de l'arabe à l'école**, et 65% la jugent inefficace pour lutter contre le « séparatisme islamiste ». Cette mesure est particulièrement mal accueillie par les électeurs de Marine Le Pen (81% opposés) et de François Fillon (76%), et jugée inefficace (respectivement 77% et 79%).



## 4 Français sur 10 déclarent comprendre le terme « séparatisme », et 4 sur 10 pensent savoir de quoi il s'agit mais sans certitude

**Question :** Depuis quelques mois, Le Président de la République Emmanuel Macron a évoqué la lutte contre les « séparatismes ». Vous personnellement, comprenez-vous ou pas ce terme de « séparatisme »?

En %



■ Oui, je vois très bien de quoi il s'agit

■ Je ne vois pas de quoi il s'agit, je ne comprends pas ce terme

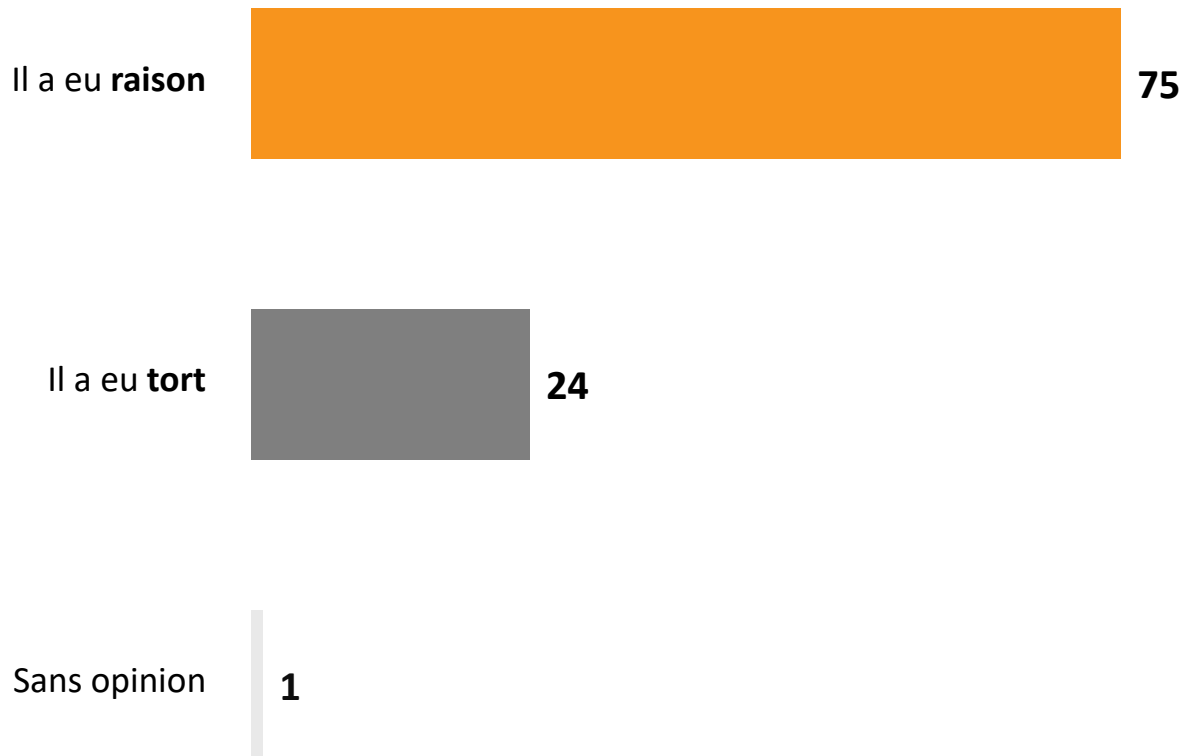
■ Je pense savoir de quoi il s'agit mais je ne suis pas sûr

## « Ce à quoi nous devons nous attaquer, c'est le séparatisme islamiste » : Emmanuel Macron a eu raison de tenir ces propos pour 3 Français sur 4

**Question :** Dans son discours du vendredi 2 octobre dernier, Emmanuel Macron a déclaré « Ce à quoi nous devons nous attaquer, c'est le séparatisme islamiste ».

**Selon vous, a-t-il eu raison ou tort de tenir ces propos ?**

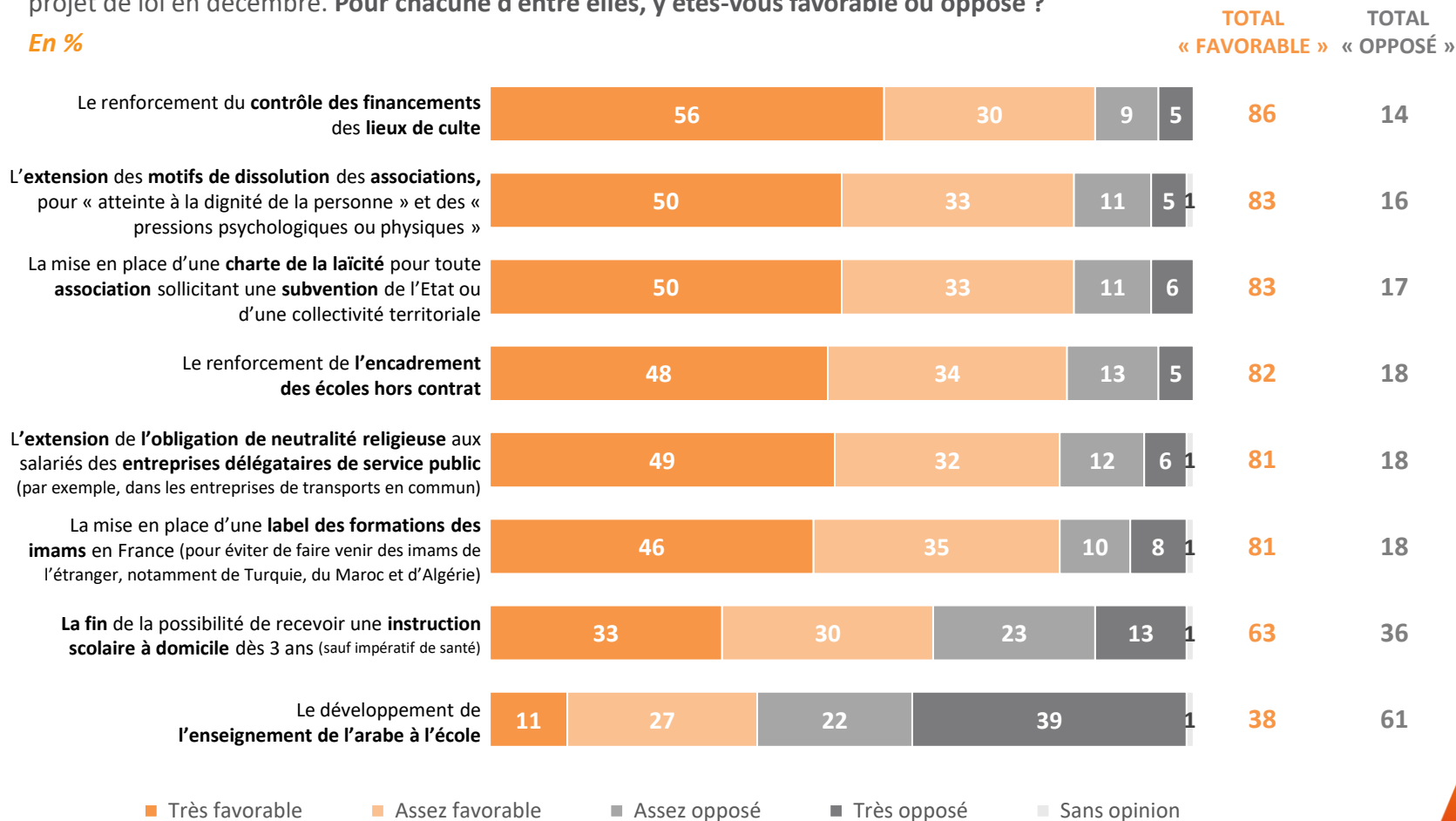
*En %*



# La quasi-totalité des mesures annoncées par le président de la République favorablement accueillies, à l'exception du développement de l'enseignement de l'arabe à l'école

**Question :** Lors de son discours prononcé le vendredi 2 octobre dernier, Emmanuel Macron a annoncé une série de mesures dont l'objectif est de lutter, selon lui, contre le « séparatisme islamiste ». Ces mesures seront présentées dans le cadre d'un projet de loi en décembre. **Pour chacune d'entre elles, y êtes-vous favorable ou opposé ?**

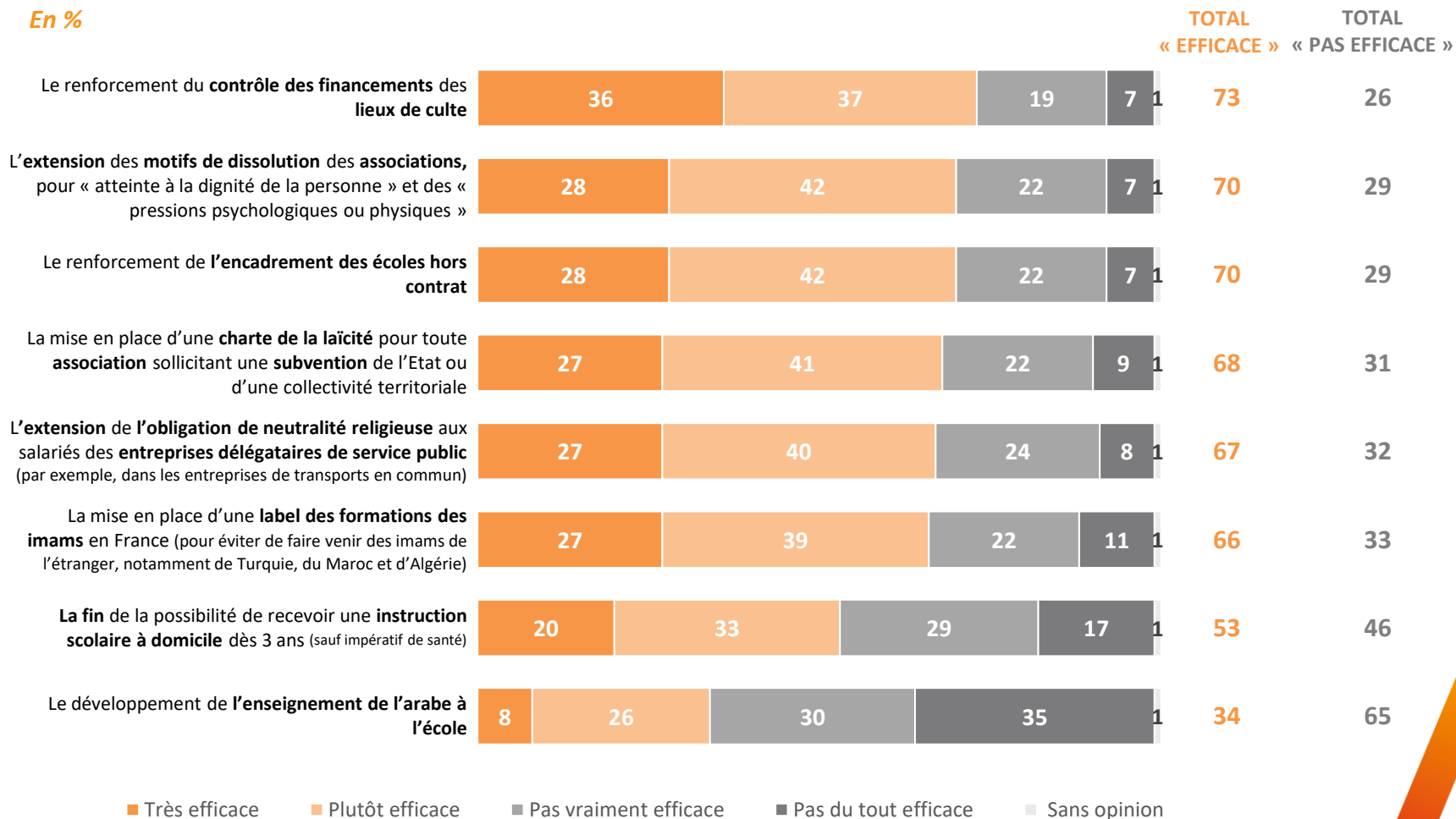
En %



# Des mesures jugées efficaces, à l'exception de la fin de l'instruction scolaire à domicile qui divise et du développement de l'enseignement de l'arabe à l'école qui est critiqué

Question : Et diriez-vous que chacune de ces mesures sera efficace ou pas efficace pour lutter contre le « séparatisme islamiste » ?

En %



Résultats détaillés

—  
ELABE



# Détail des résultats

## Par catégories sociodémographiques et professionnelles

Pour chacune des propositions suivantes, diriez-vous qu'elle s'applique plutôt bien ou plutôt mal à Emmanuel Macron ?

| En % - TOTAL « S'APPLIQUE BIEN »      | Arrogant  | Autoritaire | Dynamique | Il vous inquiète | Représente bien la France à l'étranger | Courageux | Capable de réformer le pays |
|---------------------------------------|-----------|-------------|-----------|------------------|--|-----------|-----------------------------|
| <b>Ensemble</b>                       | <b>65</b> | <b>63</b>   | <b>63</b> | <b>59</b>        | <b>55</b>                              | <b>51</b> | <b>43</b>                   |
| <b>SEXE DU REpondANT</b>              |           |             |           |                  |  |           |                             |
| Homme                                 | 65        | 64          | 65        | 60               | 58                                     | 53        | 45                          |
| Femme                                 | 66        | 62          | 62        | 59               | 53                                     | 49        | 41                          |
| <b>AGE DU REpondANT</b>               |           |             |           |                  |  |           |                             |
| 18-24 ans                             | 59        | 55          | 66        | 55               | 58                                     | 52        | 48                          |
| 25-34 ans                             | 71        | 55          | 56        | 58               | 46                                     | 48        | 40                          |
| 35-49 ans                             | 65        | 58          | 61        | 62               | 50                                     | 46        | 40                          |
| 50-64 ans                             | 63        | 61          | 61        | 61               | 57                                     | 49        | 42                          |
| 65 ans et plus                        | 69        | 77          | 71        | 57               | 64                                     | 58        | 46                          |
| <b>PROFESSION DU REpondANT</b>        |           |             |           |                  |  |           |                             |
| <b>Actifs</b>                         | <b>66</b> | <b>59</b>   | <b>62</b> | <b>61</b>        | <b>52</b>                              | <b>49</b> | <b>40</b>                   |
| Artisan, commerçant (*)               | 73        | 54          | 53        | 59               | 32                                     | 49        | 34                          |
| <b>CSP+</b>                           | <b>65</b> | <b>59</b>   | <b>73</b> | <b>56</b>        | <b>64</b>                              | <b>55</b> | <b>49</b>                   |
| Cadre, profession intellectuelle sup. | 61        | 60          | 73        | 52               | 69                                     | 62        | 53                          |
| Profession intermédiaire              | 67        | 59          | 72        | 59               | 60                                     | 51        | 46                          |
| <b>CSP-</b>                           | <b>66</b> | <b>58</b>   | <b>53</b> | <b>65</b>        | <b>45</b>                              | <b>43</b> | <b>34</b>                   |
| Employé                               | 63        | 58          | 55        | 62               | 50                                     | 45        | 36                          |
| Ouvrier                               | 70        | 59          | 51        | 70               | 38                                     | 40        | 29                          |
| <b>Inactifs</b>                       | <b>65</b> | <b>69</b>   | <b>66</b> | <b>56</b>        | <b>61</b>                              | <b>53</b> | <b>46</b>                   |
| Retraité                              | 68        | 73          | 69        | 55               | 65                                     | 56        | 46                          |
| Autre Inactif                         | 57        | 60          | 59        | 58               | 53                                     | 48        | 48                          |
| <b>NATURE DE L'EMPLOYEUR</b>          |           |             |           |                  |  |           |                             |
| Salarié du privé                      | 66        | 59          | 62        | 61               | 51                                     | 48        | 39                          |
| Salarié du public                     | 66        | 65          | 69        | 56               | 65                                     | 57        | 49                          |
| <b>CATEGORIE D'AGGLOMERATION</b>      |           |             |           |                  |  |           |                             |
| <b>Communes rurales</b>               | <b>68</b> | <b>59</b>   | <b>57</b> | <b>65</b>        | <b>46</b>                              | <b>42</b> | <b>38</b>                   |
| <b>Communes urbaines de province</b>  | <b>66</b> | <b>63</b>   | <b>63</b> | <b>57</b>        | <b>56</b>                              | <b>51</b> | <b>42</b>                   |
| De 2.000 à moins de 20.000 hab.       | 68        | 63          | 61        | 59               | 55                                     | 47        | 42                          |
| De 20.000 à moins de 100.000 hab.     | 68        | 62          | 63        | 59               | 53                                     | 50        | 42                          |
| 100.000 hab. et plus                  | 64        | 64          | 65        | 55               | 60                                     | 54        | 42                          |
| <b>Agglomération parisienne</b>       | <b>60</b> | <b>65</b>   | <b>74</b> | <b>57</b>        | <b>67</b>                              | <b>60</b> | <b>50</b>                   |
| <b>REGION DE RESIDENCE (UDAS)</b>     |           |             |           |                  |  |           |                             |
| <b>Région parisienne</b>              | <b>62</b> | <b>65</b>   | <b>73</b> | <b>59</b>        | <b>65</b>                              | <b>60</b> | <b>50</b>                   |
| <b>Province</b>                       | <b>67</b> | <b>62</b>   | <b>61</b> | <b>60</b>        | <b>53</b>                              | <b>49</b> | <b>41</b>                   |
| Nord-est                              | 75        | 66          | 59        | 62               | 53                                     | 46        | 42                          |
| Nord-ouest                            | 65        | 59          | 62        | 57               | 51                                     | 52        | 38                          |
| Sud-ouest                             | 61        | 59          | 65        | 64               | 60                                     | 43        | 42                          |
| Sud-est                               | 63        | 63          | 62        | 57               | 55                                     | 50        | 43                          |

\* Résultats à interpréter avec prudence compte-tenu des effectifs de répondants

# Détail des résultats

## Selon la préférence partisane et le vote à la présidentielle

Pour chacune des propositions suivantes, diriez-vous qu'elle s'applique plutôt bien ou plutôt mal à Emmanuel Macron ?

| En % - TOTAL « S'APPLIQUE BIEN »           | Arrogant  | Autoritaire | Dynamique | Il vous inquiète | Représente bien la France à l'étranger | Courageux | Capable de réformer le pays |
|--|-----------|-------------|-----------|------------------|--|-----------|-----------------------------|
| <b>Ensemble</b>                            | <b>65</b> | <b>63</b>   | <b>63</b> | <b>59</b>        | <b>55</b>                              | <b>51</b> | <b>43</b>                   |
| <b>PREFERENCE PARTISANE</b>                |           |             |           |                  |  |           |                             |
| <b>TOTAL GAUCHE</b>                        | <b>70</b> | <b>67</b>   | <b>68</b> | <b>64</b>        | <b>57</b>                              | <b>51</b> | <b>41</b>                   |
| La France Insoumise (*)                    | 73        | 60          | 49        | 76               | 36                                     | 36        | 27                          |
| Europe Ecologie-Les Verts                  | 59        | 62          | 80        | 48               | 68                                     | 63        | 58                          |
| Parti Socialiste / Génération.s / PRG      | 75        | 76          | 68        | 68               | 57                                     | 51        | 40                          |
| <b>TOTAL EN MARCHÉ / MODEM</b>             | <b>29</b> | <b>61</b>   | <b>96</b> | <b>20</b>        | <b>91</b>                              | <b>92</b> | <b>88</b>                   |
| La République en Marche !                  | 26        | 61          | 98        | 17               | 95                                     | 96        | 94                          |
| <b>TOTAL DROITE</b>                        | <b>74</b> | <b>59</b>   | <b>68</b> | <b>60</b>        | <b>65</b>                              | <b>58</b> | <b>46</b>                   |
| Les Républicains                           | 74        | 57          | 66        | 59               | 64                                     | 58        | 44                          |
| <b>Rassemblement National</b>              | <b>75</b> | <b>59</b>   | <b>46</b> | <b>76</b>        | <b>32</b>                              | <b>33</b> | <b>27</b>                   |
| <b>Sans préférence partisane</b>           | <b>69</b> | <b>62</b>   | <b>57</b> | <b>61</b>        | <b>50</b>                              | <b>43</b> | <b>35</b>                   |
| <b>VOTE PRESIDENTIELLE 2017 (1ER TOUR)</b> |           |             |           |                  |  |           |                             |
| Jean-Luc MELENCHON                         | 78        | 73          | 56        | 78               | 44                                     | 39        | 28                          |
| Benoît HAMON                               | 82        | 79          | 70        | 76               | 62                                     | 41        | 28                          |
| Emmanuel MACRON                            | 42        | 62          | 91        | 29               | 87                                     | 85        | 81                          |
| François FILLON                            | 68        | 61          | 70        | 57               | 64                                     | 64        | 46                          |
| Marine LE PEN                              | 73        | 58          | 49        | 71               | 40                                     | 37        | 28                          |
| Abstention, vote blanc ou nul              | 68        | 63          | 57        | 59               | 51                                     | 39        | 36                          |
| <b>VOTE PRESIDENTIELLE 2017 (2ND TOUR)</b> |           |             |           |                  |  |           |                             |
| Emmanuel MACRON                            | 55        | 64          | 82        | 44               | 76                                     | 72        | 62                          |
| Marine LE PEN                              | 77        | 59          | 44        | 75               | 34                                     | 35        | 24                          |
| Abstention, vote blanc ou nul              | 75        | 68          | 57        | 67               | 49                                     | 35        | 32                          |

\* Résultats à interpréter avec prudence compte-tenu des effectifs de répondants

# Détail des résultats

## Par catégories sociodémographiques et professionnelles

Pour chacune des propositions suivantes, diriez-vous qu'elle s'applique plutôt bien ou plutôt mal à Emmanuel Macron ?

| En % - TOTAL « S'APPLIQUE BIEN »      | Sympathique | Respecte ses engagements | Obtient des résultats | Sincère   | Rassurant | Comprend les gens comme vous | Capable de rassembler les Français |
|---------------------------------------|-------------|--------------------------|-----------------------|-----------|-----------|------------------------------|------------------------------------|
| <b>Ensemble</b>                       | <b>42</b>   | <b>37</b>                | <b>34</b>             | <b>33</b> | <b>30</b> | <b>26</b>                    | <b>26</b>                          |
| <b>SEXE DU REpondANT</b>              |             |                          |                       |           |           |                              |                                    |
| Homme                                 | 44          | 38                       | 37                    | 35        | 33        | 29                           | 30                                 |
| Femme                                 | 41          | 35                       | 33                    | 31        | 28        | 22                           | 23                                 |
| <b>AGE DU REpondANT</b>               |             |                          |                       |           |           |                              |                                    |
| 18-24 ans                             | 53          | 42                       | 40                    | 43        | 39        | 28                           | 34                                 |
| 25-34 ans                             | 37          | 39                       | 43                    | 33        | 35        | 27                           | 30                                 |
| 35-49 ans                             | 36          | 33                       | 32                    | 29        | 25        | 24                           | 25                                 |
| 50-64 ans                             | 38          | 34                       | 31                    | 31        | 27        | 25                           | 23                                 |
| 65 ans et plus                        | 51          | 39                       | 35                    | 34        | 32        | 27                           | 27                                 |
| <b>PROFESSION DU REpondANT</b>        |             |                          |                       |           |           |                              |                                    |
| <b>Actifs</b>                         | <b>38</b>   | <b>36</b>                | <b>35</b>             | <b>32</b> | <b>29</b> | <b>26</b>                    | <b>26</b>                          |
| Artisan, commerçant (*)               | 40          | 32                       | 33                    | 31        | 28        | 28                           | 26                                 |
| <b>CSP+</b>                           | <b>49</b>   | <b>42</b>                | <b>45</b>             | <b>42</b> | <b>37</b> | <b>32</b>                    | <b>32</b>                          |
| Cadre, profession intellectuelle sup. | 57          | 44                       | 48                    | 46        | 45        | 39                           | 39                                 |
| Profession intermédiaire              | 43          | 41                       | 43                    | 41        | 32        | 27                           | 27                                 |
| <b>CSP-</b>                           | <b>29</b>   | <b>31</b>                | <b>27</b>             | <b>23</b> | <b>22</b> | <b>20</b>                    | <b>21</b>                          |
| Employé                               | 34          | 35                       | 26                    | 25        | 25        | 24                           | 24                                 |
| Ouvrier                               | 25          | 24                       | 27                    | 19        | 18        | 15                           | 19                                 |
| <b>Inactifs</b>                       | <b>48</b>   | <b>39</b>                | <b>35</b>             | <b>35</b> | <b>32</b> | <b>27</b>                    | <b>27</b>                          |
| Retraité                              | 50          | 38                       | 35                    | 33        | 31        | 27                           | 26                                 |
| Autre Inactif                         | 45          | 39                       | 35                    | 38        | 35        | 25                           | 29                                 |
| <b>NATURE DE L'EMPLOYEUR</b>          |             |                          |                       |           |           |                              |                                    |
| Salarié du privé                      | 37          | 35                       | 35                    | 30        | 28        | 23                           | 25                                 |
| Salarié du public                     | 44          | 44                       | 40                    | 43        | 32        | 32                           | 27                                 |
| <b>CATEGORIE D'AGGLOMERATION</b>      |             |                          |                       |           |           |                              |                                    |
| <b>Communes rurales</b>               | <b>34</b>   | <b>34</b>                | <b>31</b>             | <b>24</b> | <b>24</b> | <b>22</b>                    | <b>21</b>                          |
| <b>Communes urbaines de province</b>  | <b>43</b>   | <b>35</b>                | <b>35</b>             | <b>33</b> | <b>32</b> | <b>26</b>                    | <b>27</b>                          |
| De 2.000 à moins de 20.000 hab.       | 41          | 30                       | 37                    | 29        | 33        | 24                           | 25                                 |
| De 20.000 à moins de 100.000 hab.     | 38          | 32                       | 29                    | 33        | 29        | 22                           | 23                                 |
| 100.000 hab. et plus                  | 46          | 40                       | 37                    | 36        | 32        | 28                           | 30                                 |
| <b>Agglomération parisienne</b>       | <b>53</b>   | <b>46</b>                | <b>38</b>             | <b>43</b> | <b>35</b> | <b>32</b>                    | <b>31</b>                          |
| <b>REGION DE RESIDENCE (UDAS)</b>     |             |                          |                       |           |           |                              |                                    |
| <b>Région parisienne</b>              | <b>51</b>   | <b>46</b>                | <b>38</b>             | <b>42</b> | <b>34</b> | <b>31</b>                    | <b>30</b>                          |
| <b>Province</b>                       | <b>41</b>   | <b>35</b>                | <b>34</b>             | <b>31</b> | <b>30</b> | <b>25</b>                    | <b>25</b>                          |
| Nord-est                              | 36          | 35                       | 36                    | 29        | 30        | 21                           | 23                                 |
| Nord-ouest                            | 41          | 36                       | 35                    | 31        | 30        | 27                           | 26                                 |
| Sud-ouest                             | 42          | 32                       | 25                    | 30        | 24        | 21                           | 25                                 |
| Sud-est                               | 43          | 34                       | 35                    | 32        | 31        | 28                           | 28                                 |

\* Résultats à interpréter avec prudence compte-tenu des effectifs de répondants



# Détail des résultats

## Selon la préférence partisane et le vote à la présidentielle

Pour chacune des propositions suivantes, diriez-vous qu'elle s'applique plutôt bien ou plutôt mal à Emmanuel Macron ?

| En % - TOTAL « S'APPLIQUE BIEN »           | Sympathique | Respecte ses engagements | Obtient des résultats | Sincère   | Rassurant | Comprend les gens comme vous | Capable de rassembler les Français |
|--|-------------|--------------------------|-----------------------|-----------|-----------|------------------------------|------------------------------------|
| <b>Ensemble</b>                            | <b>42</b>   | <b>37</b>                | <b>34</b>             | <b>33</b> | <b>30</b> | <b>26</b>                    | <b>26</b>                          |
| <b>PREFERENCE PARTISANE</b>                |             |                          |                       |           |           |                              |                                    |
| <b>TOTAL GAUCHE</b>                        | <b>37</b>   | <b>29</b>                | <b>33</b>             | <b>31</b> | <b>25</b> | <b>19</b>                    | <b>20</b>                          |
| La France Insoumise (*)                    | 30          | 22                       | 24                    | 22        | 22        | 13                           | 16                                 |
| Europe Ecologie-Les Verts                  | 38          | 36                       | 41                    | 38        | 29        | 15                           | 21                                 |
| Parti Socialiste / Génération.s / PRG      | 38          | 31                       | 31                    | 31        | 25        | 29                           | 22                                 |
| <b>TOTAL EN MARCHÉ / MODEM</b>             | <b>85</b>   | <b>86</b>                | <b>83</b>             | <b>86</b> | <b>77</b> | <b>74</b>                    | <b>63</b>                          |
| La République en Marche !                  | 90          | 92                       | 88                    | 92        | 82        | 78                           | 69                                 |
| <b>TOTAL DROITE</b>                        | <b>47</b>   | <b>37</b>                | <b>34</b>             | <b>34</b> | <b>25</b> | <b>23</b>                    | <b>27</b>                          |
| Les Républicains                           | 47          | 38                       | 31                    | 33        | 22        | 25                           | 24                                 |
| <b>Rassemblement National</b>              | <b>26</b>   | <b>21</b>                | <b>16</b>             | <b>15</b> | <b>16</b> | <b>18</b>                    | <b>17</b>                          |
| <b>Sans préférence partisane</b>           | <b>37</b>   | <b>31</b>                | <b>29</b>             | <b>24</b> | <b>25</b> | <b>19</b>                    | <b>23</b>                          |
| <b>VOTE PRESIDENTIELLE 2017 (1ER TOUR)</b> |             |                          |                       |           |           |                              |                                    |
| Jean-Luc MELENCHON                         | 32          | 25                       | 25                    | 19        | 17        | 13                           | 15                                 |
| Benoît HAMON                               | 19          | 24                       | 20                    | 16        | 6         | 7                            | 5                                  |
| Emmanuel MACRON                            | 81          | 73                       | 74                    | 71        | 68        | 63                           | 57                                 |
| François FILLON                            | 50          | 40                       | 33                    | 38        | 28        | 27                           | 25                                 |
| Marine LE PEN                              | 29          | 27                       | 22                    | 19        | 22        | 19                           | 17                                 |
| Abstention, vote blanc ou nul              | 32          | 29                       | 26                    | 23        | 26        | 15                           | 24                                 |
| <b>VOTE PRESIDENTIELLE 2017 (2ND TOUR)</b> |             |                          |                       |           |           |                              |                                    |
| Emmanuel MACRON                            | 63          | 57                       | 56                    | 55        | 51        | 42                           | 38                                 |
| Marine LE PEN                              | 26          | 21                       | 17                    | 15        | 14        | 14                           | 15                                 |
| Abstention, vote blanc ou nul              | 28          | 25                       | 22                    | 17        | 17        | 13                           | 18                                 |

\* Résultats à interpréter avec prudence compte-tenu des effectifs de répondants

# Détail des résultats

## Par catégories sociodémographiques et professionnelles

Concernant l'attitude et l'action d'Emmanuel Macron ces dernières semaines et derniers mois, êtes-vous d'accord ou pas d'accord avec chacune des affirmations suivantes ?

| En % - Total « D'ACCORD »             | Emmanuel Macron a pris les bonnes décisions sur un plan économique et social | Emmanuel Macron a pris les bonnes décisions sur un plan sanitaire | Emmanuel Macron été à la hauteur de la situation depuis le début de la crise du coronavirus |
|---------------------------------------|--|---|---|
| <b>Ensemble</b>                       | <b>52</b>  | <b>44</b>   | <b>38</b>   |
| <b>SEXE DU REpondANT</b>              |  |   |   |
| Homme                                 | 56   | 43  | 38  |
| Femme                                 | 48   | 45  | 39  |
| <b>AGE DU REpondANT</b>               |  |   |   |
| 18-24 ans                             | 50   | 44  | 49  |
| 25-34 ans                             | 49   | 41  | 38  |
| 35-49 ans                             | 49   | 47  | 38  |
| 50-64 ans                             | 49   | 42  | 35  |
| 65 ans et plus                        | 59   | 45  | 36  |
| <b>PROFESSION DU REpondANT</b>        |  |   |   |
| <b>Actifs</b>                         | <b>50</b>  | <b>44</b>   | <b>38</b>   |
| Artisan, commerçant (*)               | 48   | 38  | 43  |
| <b>CSP+</b>                           | <b>60</b>  | <b>50</b>   | <b>47</b>   |
| Cadre, profession intellectuelle sup. | 63   | 53  | 51  |
| Profession intermédiaire              | 59   | 48  | 44  |
| <b>CSP-</b>                           | <b>41</b>  | <b>40</b>   | <b>30</b>   |
| Employé                               | 42   | 48  | 37  |
| Ouvrier                               | 40   | 30  | 21  |
| <b>Inactifs</b>                       | <b>54</b>  | <b>45</b>   | <b>39</b>   |
| Retraité                              | 58   | 47  | 39  |
| Autre Inactif                         | 45   | 38  | 40  |
| <b>NATURE DE L'EMPLOYEUR</b>          |  |   |   |
| Salarié du privé                      | 50   | 41  | 37  |
| Salarié du public                     | 54   | 55  | 43  |
| <b>CATEGORIE D'AGGLOMERATION</b>      |  |   |   |
| <b>Communes rurales</b>               | <b>51</b>  | <b>41</b>   | <b>32</b>   |
| <b>Communes urbaines de province</b>  | <b>50</b>  | <b>44</b>   | <b>39</b>   |
| De 2.000 à moins de 20.000 hab.       | 48   | 48  | 45  |
| De 20.000 à moins de 100.000 hab.     | 49   | 39  | 33  |
| 100.000 hab. et plus                  | 53   | 44  | 39  |
| <b>Agglomération parisienne</b>       | <b>56</b>  | <b>48</b>   | <b>44</b>   |
| <b>REGION DE RESIDENCE (UDAS)</b>     |  |   |   |
| <b>Région parisienne</b>              | <b>55</b>  | <b>47</b>   | <b>43</b>   |
| <b>Province</b>                       | <b>51</b>  | <b>44</b>   | <b>38</b>   |
| Nord-est                              | 53   | 47  | 37  |
| Nord-ouest                            | 49   | 44  | 39  |
| Sud-ouest                             | 53   | 36  | 30  |
| Sud-est                               | 50   | 43  | 39  |

\* Résultats à interpréter avec prudence compte-tenu des effectifs de répondants

# Détail des résultats

## Selon la préférence partisane et le vote à la présidentielle

Concernant l'attitude et l'action d'Emmanuel Macron ces dernières semaines et derniers mois, êtes-vous d'accord ou pas d'accord avec chacune des affirmations suivantes ?

| En % - Total « D'ACCORD »                  | Emmanuel Macron a pris les bonnes décisions sur un plan économique et social | Emmanuel Macron a pris les bonnes décisions sur un plan sanitaire | Emmanuel Macron été à la hauteur de la situation depuis le début de la crise du coronavirus |
|--|--|---|---|
| <b>Ensemble</b>                            | <b>52</b>  | <b>44</b>   | <b>38</b>   |
| <b>PREFERENCE PARTISANE</b>                |  |   |   |
| <b>TOTAL GAUCHE</b>                        | <b>54</b>  | <b>43</b>   | <b>39</b>   |
| La France Insoumise (*)                    | 42   | 31  | 31  |
| Europe Ecologie-Les Verts                  | 65   | 50  | 51  |
| Parti Socialiste / Génération.s / PRG      | 57   | 42  | 33  |
| <b>TOTAL EN MARCHÉ / MODEM</b>             | <b>89</b>  | <b>79</b>   | <b>81</b>   |
| La République en Marche !                  | 92   | 86  | 88  |
| <b>TOTAL DROITE</b>                        | <b>56</b>  | <b>47</b>   | <b>35</b>   |
| Les Républicains                           | 56   | 49  | 33  |
| <b>Rassemblement National</b>              | <b>36</b>  | <b>27</b>   | <b>18</b>   |
| <b>Sans préférence partisane</b>           | <b>44</b>  | <b>39</b>   | <b>33</b>   |
| <b>VOTE PRESIDENTIELLE 2017 (1ER TOUR)</b> |  |   |   |
| Jean-Luc MELENCHON                         | 39   | 31  | 32  |
| Benoît HAMON                               | 53   | 36  | 18  |
| Emmanuel MACRON                            | 85   | 74  | 74  |
| François FILLON                            | 60   | 45  | 38  |
| Marine LE PEN                              | 41   | 35  | 23  |
| Abstention, vote blanc ou nul              | 44   | 42  | 33  |
| <b>VOTE PRESIDENTIELLE 2017 (2ND TOUR)</b> |  |   |   |
| Emmanuel MACRON                            | 72   | 63  | 57  |
| Marine LE PEN                              | 34   | 28  | 20  |
| Abstention, vote blanc ou nul              | 41   | 34  | 27  |

\* Résultats à interpréter avec prudence compte-tenu des effectifs de répondants

# Détail des résultats

## Par catégories sociodémographiques et professionnelles

Concernant la gestion de l'épidémie de coronavirus, avez-vous le sentiment qu'Emmanuel Macron, le gouvernement et les autorités sanitaires ont tiré les leçons de la première vague ?

| En %                                  | Oui, tout à fait | Oui, plutôt | Non, pas vraiment | Non, pas du tout | Sans opinion | Total « OUI » | Total « NON » |
|---------------------------------------|------------------|-------------|-------------------|------------------|--------------|---------------|---------------|
| <b>Ensemble</b>                       | <b>4</b>         | <b>30</b>   | <b>42</b>         | <b>23</b>        | <b>1</b>     | <b>34</b>     | <b>65</b>     |
| <b>SEXE DU REpondANT</b>              |                  |             |                   |                  |              |               |               |
| Homme                                 | 5                | 33          | 37                | 23               | 2            | 38            | 60            |
| Femme                                 | 3                | 28          | 46                | 22               | 1            | 31            | 68            |
| <b>AGE DU REpondANT</b>               |                  |             |                   |                  |              |               |               |
| 18-24 ans                             | 12               | 37          | 33                | 15               | 3            | 49            | 48            |
| 25-34 ans                             | 5                | 30          | 43                | 21               | 1            | 35            | 64            |
| 35-49 ans                             | 3                | 28          | 37                | 29               | 3            | 31            | 66            |
| 50-64 ans                             | 2                | 28          | 45                | 25               | 0            | 30            | 70            |
| 65 ans et plus                        | 2                | 32          | 47                | 18               | 1            | 34            | 65            |
| <b>PROFESSION DU REpondANT</b>        |                  |             |                   |                  |              |               |               |
| <b>Actifs</b>                         | <b>4</b>         | <b>29</b>   | <b>40</b>         | <b>25</b>        | <b>2</b>     | <b>33</b>     | <b>65</b>     |
| Artisan, commerçant (*)               | 5                | 33          | 25                | 37               | 0            | 38            | 62            |
| <b>CSP+</b>                           | <b>4</b>         | <b>32</b>   | <b>38</b>         | <b>25</b>        | <b>1</b>     | <b>36</b>     | <b>63</b>     |
| Cadre, profession intellectuelle sup. | 6                | 37          | 35                | 20               | 2            | 43            | 55            |
| Profession intermédiaire              | 3                | 29          | 39                | 28               | 1            | 32            | 67            |
| <b>CSP-</b>                           | <b>3</b>         | <b>27</b>   | <b>45</b>         | <b>23</b>        | <b>2</b>     | <b>30</b>     | <b>68</b>     |
| Employé                               | 4                | 30          | 42                | 22               | 2            | 34            | 64            |
| Ouvrier                               | 3                | 22          | 48                | 25               | 2            | 25            | 73            |
| <b>Inactifs</b>                       | <b>4</b>         | <b>32</b>   | <b>44</b>         | <b>19</b>        | <b>1</b>     | <b>36</b>     | <b>63</b>     |
| Retraité                              | 2                | 30          | 50                | 17               | 1            | 32            | 67            |
| Autre Inactif                         | 8                | 35          | 33                | 22               | 2            | 43            | 55            |
| <b>NATURE DE L'EMPLOYEUR</b>          |                  |             |                   |                  |              |               |               |
| Salarié du privé                      | 4                | 28          | 43                | 24               | 1            | 32            | 67            |
| Salarié du public                     | 2                | 35          | 34                | 25               | 4            | 37            | 59            |
| <b>CATEGORIE D'AGGLOMERATION</b>      |                  |             |                   |                  |              |               |               |
| <b>Communes rurales</b>               | <b>6</b>         | <b>27</b>   | <b>44</b>         | <b>22</b>        | <b>1</b>     | <b>33</b>     | <b>66</b>     |
| <b>Communes urbaines de province</b>  | <b>3</b>         | <b>30</b>   | <b>42</b>         | <b>24</b>        | <b>1</b>     | <b>33</b>     | <b>66</b>     |
| De 2.000 à moins de 20.000 hab.       | 1                | 36          | 39                | 23               | 1            | 37            | 62            |
| De 20.000 à moins de 100.000 hab.     | 3                | 28          | 44                | 23               | 2            | 31            | 67            |
| 100.000 hab. et plus                  | 5                | 27          | 42                | 25               | 1            | 32            | 67            |
| <b>Agglomération parisienne</b>       | <b>4</b>         | <b>37</b>   | <b>39</b>         | <b>18</b>        | <b>2</b>     | <b>41</b>     | <b>57</b>     |
| <b>REGION DE RESIDENCE (UDAS)</b>     |                  |             |                   |                  |              |               |               |
| <b>Région parisienne</b>              | <b>4</b>         | <b>36</b>   | <b>40</b>         | <b>18</b>        | <b>2</b>     | <b>40</b>     | <b>58</b>     |
| <b>Province</b>                       | <b>4</b>         | <b>29</b>   | <b>42</b>         | <b>24</b>        | <b>1</b>     | <b>33</b>     | <b>66</b>     |
| Nord-est                              | 3                | 36          | 38                | 22               | 1            | 39            | 60            |
| Nord-ouest                            | 4                | 29          | 44                | 22               | 1            | 33            | 66            |
| Sud-ouest                             | 4                | 17          | 54                | 22               | 3            | 21            | 76            |
| Sud-est                               | 4                | 27          | 41                | 27               | 1            | 31            | 68            |

\* Résultats à interpréter avec prudence compte-tenu des effectifs de répondants

# Détail des résultats

## Selon la préférence partisane et le vote à la présidentielle

Concernant la gestion de l'épidémie de coronavirus, avez-vous le sentiment qu'Emmanuel Macron, le gouvernement et les autorités sanitaires ont tiré les leçons de la première vague ?

| En %                                       | Oui, tout à fait | Oui, plutôt | Non, pas vraiment | Non, pas du tout | Sans opinion | Total « OUI » | Total « NON » |
|--|------------------|-------------|-------------------|------------------|--------------|---------------|---------------|
| <b>Ensemble</b>                            | <b>4</b>         | <b>30</b>   | <b>42</b>         | <b>23</b>        | <b>1</b>     | <b>34</b>     | <b>65</b>     |
| <b>PREFERENCE PARTISANE</b>                |                  |             |                   |                  |              |               |               |
| <b>TOTAL GAUCHE</b>                        | <b>3</b>         | <b>31</b>   | <b>50</b>         | <b>16</b>        | <b>0</b>     | <b>34</b>     | <b>66</b>     |
| La France Insoumise (*)                    | 0                | 27          | 52                | 21               | 0            | 27            | 73            |
| Europe Ecologie-Les Verts                  | 4                | 41          | 45                | 10               | 0            | 45            | 55            |
| Parti Socialiste / Génération.s / PRG      | 4                | 27          | 50                | 19               | 0            | 31            | 69            |
| <b>TOTAL EN MARCHÉ / MODEM</b>             | <b>6</b>         | <b>64</b>   | <b>22</b>         | <b>8</b>         | <b>0</b>     | <b>70</b>     | <b>30</b>     |
| La République en Marche !                  | 8                | 69          | 18                | 5                | 0            | 77            | 23            |
| <b>TOTAL DROITE</b>                        | <b>2</b>         | <b>32</b>   | <b>49</b>         | <b>17</b>        | <b>0</b>     | <b>34</b>     | <b>66</b>     |
| Les Républicains                           | 1                | 31          | 52                | 16               | 0            | 32            | 68            |
| <b>Rassemblement National</b>              | <b>3</b>         | <b>21</b>   | <b>40</b>         | <b>35</b>        | <b>1</b>     | <b>24</b>     | <b>75</b>     |
| <b>Sans préférence partisane</b>           | <b>3</b>         | <b>24</b>   | <b>43</b>         | <b>27</b>        | <b>3</b>     | <b>27</b>     | <b>70</b>     |
| <b>VOTE PRESIDENTIELLE 2017 (1ER TOUR)</b> |                  |             |                   |                  |              |               |               |
| Jean-Luc MELENCHON                         | 1                | 22          | 48                | 29               | 0            | 23            | 77            |
| Benoît HAMON                               | 2                | 20          | 57                | 21               | 0            | 22            | 78            |
| Emmanuel MACRON                            | 7                | 58          | 25                | 9                | 1            | 65            | 34            |
| François FILLON                            | 2                | 27          | 54                | 17               | 0            | 29            | 71            |
| Marine LE PEN                              | 4                | 22          | 42                | 31               | 1            | 26            | 73            |
| Abstention, vote blanc ou nul              | 4                | 27          | 41                | 25               | 3            | 31            | 66            |
| <b>VOTE PRESIDENTIELLE 2017 (2ND TOUR)</b> |                  |             |                   |                  |              |               |               |
| Emmanuel MACRON                            | 4                | 46          | 35                | 14               | 1            | 50            | 49            |
| Marine LE PEN                              | 3                | 17          | 43                | 35               | 2            | 20            | 78            |
| Abstention, vote blanc ou nul              | 3                | 20          | 51                | 25               | 1            | 23            | 76            |

\* Résultats à interpréter avec prudence compte-tenu des effectifs de répondants

# Détail des résultats

## Par catégories sociodémographiques et professionnelles

Selon vous, Emmanuel Macron s'est-il trop, juste ce qu'il faut ou pas assez exprimé depuis le début de la crise du coronavirus ?

| En %                                  | Pas assez exprimé | Juste ce qu'il faut | Trop exprimé | Sans opinion |
|---------------------------------------|-------------------|---------------------|--------------|--------------|
| <b>Ensemble</b>                       | <b>33</b>         | <b>53</b>           | <b>13</b>    | <b>1</b>     |
| <b>SEXE DU REpondANT</b>              |                   |                     |              |              |
| Homme                                 | 30                | 56                  | 13           | 1            |
| Femme                                 | 36                | 51                  | 12           | 1            |
| <b>AGE DU REpondANT</b>               |                   |                     |              |              |
| 18-24 ans                             | 38                | 52                  | 9            | 1            |
| 25-34 ans                             | 36                | 52                  | 11           | 1            |
| 35-49 ans                             | 37                | 54                  | 8            | 1            |
| 50-64 ans                             | 35                | 50                  | 14           | 1            |
| 65 ans et plus                        | 23                | 56                  | 19           | 2            |
| <b>PROFESSION DU REpondANT</b>        |                   |                     |              |              |
| <b>Actifs</b>                         | <b>35</b>         | <b>53</b>           | <b>11</b>    | <b>1</b>     |
| Artisan, commerçant (*)               | 30                | 48                  | 20           | 2            |
| <b>CSP+</b>                           | <b>32</b>         | <b>58</b>           | <b>9</b>     | <b>1</b>     |
| Cadre, profession intellectuelle sup. | 23                | 65                  | 12           | 0            |
| Profession intermédiaire              | 37                | 54                  | 8            | 1            |
| <b>CSP-</b>                           | <b>39</b>         | <b>50</b>           | <b>10</b>    | <b>1</b>     |
| Employé                               | 37                | 52                  | 9            | 2            |
| Ouvrier                               | 43                | 46                  | 11           | 0            |
| <b>Inactifs</b>                       | <b>29</b>         | <b>54</b>           | <b>16</b>    | <b>1</b>     |
| Retraité                              | 24                | 56                  | 19           | 1            |
| Autre Inactif                         | 40                | 49                  | 9            | 2            |
| <b>NATURE DE L'EMPLOYEUR</b>          |                   |                     |              |              |
| Salarié du privé                      | 34                | 55                  | 11           | 0            |
| Salarié du public                     | 37                | 56                  | 5            | 2            |
| <b>CATEGORIE D'AGGLOMERATION</b>      |                   |                     |              |              |
| <b>Communes rurales</b>               | <b>31</b>         | <b>51</b>           | <b>17</b>    | <b>1</b>     |
| <b>Communes urbaines de province</b>  | <b>35</b>         | <b>53</b>           | <b>11</b>    | <b>1</b>     |
| De 2.000 à moins de 20.000 hab.       | 33                | 57                  | 10           | 0            |
| De 20.000 à moins de 100.000 hab.     | 36                | 50                  | 12           | 2            |
| 100.000 hab. et plus                  | 34                | 52                  | 12           | 2            |
| <b>Agglomération parisienne</b>       | <b>30</b>         | <b>58</b>           | <b>11</b>    | <b>1</b>     |
| <b>REGION DE RESIDENCE (UDAS)</b>     |                   |                     |              |              |
| <b>Région parisienne</b>              | <b>30</b>         | <b>58</b>           | <b>11</b>    | <b>1</b>     |
| <b>Province</b>                       | <b>33</b>         | <b>53</b>           | <b>13</b>    | <b>1</b>     |
| Nord-est                              | 35                | 52                  | 12           | 1            |
| Nord-ouest                            | 31                | 54                  | 14           | 1            |
| Sud-ouest                             | 32                | 46                  | 19           | 3            |
| Sud-est                               | 34                | 54                  | 11           | 1            |

\* Résultats à interpréter avec prudence compte-tenu des effectifs de répondants

# Détail des résultats

## Selon la préférence partisane et le vote à la présidentielle

Selon vous, Emmanuel Macron s'est-il trop, juste ce qu'il faut ou pas assez exprimé depuis le début de la crise du coronavirus ?

| En %                                       | Pas assez exprimé | Juste ce qu'il faut | Trop exprimé | Sans opinion |
|--|-------------------|---------------------|--------------|--------------|
| <b>Ensemble</b>                            | <b>33</b>         | <b>53</b>           | <b>13</b>    | <b>1</b>     |
| <b>PREFERENCE PARTISANE</b>                |                   |                     |              |              |
| <b>TOTAL GAUCHE</b>                        | <b>31</b>         | <b>56</b>           | <b>13</b>    | <b>0</b>     |
| La France Insoumise (*)                    | 31                | 58                  | 11           | 0            |
| Europe Ecologie-Les Verts                  | 33                | 57                  | 9            | 1            |
| Parti Socialiste / Génération.s / PRG      | 31                | 53                  | 16           | 0            |
| <b>TOTAL EN MARCHÉ / MODEM</b>             | <b>15</b>         | <b>82</b>           | <b>3</b>     | <b>0</b>     |
| La République en Marche !                  | 15                | 83                  | 2            | 0            |
| <b>TOTAL DROITE</b>                        | <b>32</b>         | <b>54</b>           | <b>13</b>    | <b>1</b>     |
| Les Républicains                           | 36                | 52                  | 11           | 1            |
| <b>Rassemblement National</b>              | <b>49</b>         | <b>38</b>           | <b>13</b>    | <b>0</b>     |
| <b>Sans préférence partisane</b>           | <b>35</b>         | <b>49</b>           | <b>14</b>    | <b>2</b>     |
| <b>VOTE PRESIDENTIELLE 2017 (1ER TOUR)</b> |                   |                     |              |              |
| Jean-Luc MELENCHON                         | 35                | 45                  | 20           | 0            |
| Benoît HAMON                               | 36                | 43                  | 17           | 4            |
| Emmanuel MACRON                            | 13                | 79                  | 7            | 1            |
| François FILLON                            | 28                | 59                  | 11           | 2            |
| Marine LE PEN                              | 46                | 42                  | 12           | 0            |
| Abstention, vote blanc ou nul              | 39                | 49                  | 12           | 0            |
| <b>VOTE PRESIDENTIELLE 2017 (2ND TOUR)</b> |                   |                     |              |              |
| Emmanuel MACRON                            | 23                | 68                  | 7            | 2            |
| Marine LE PEN                              | 52                | 34                  | 14           | 0            |
| Abstention, vote blanc ou nul              | 31                | 49                  | 20           | 0            |

\* Résultats à interpréter avec prudence compte-tenu des effectifs de répondants

# Détail des résultats

## Par catégories sociodémographiques et professionnelles

Vous personnellement, comprenez-vous ou pas ce terme de « séparatisme » ?

| En %                                  | Oui, je vois très bien de quoi il s'agit | Je pense savoir de quoi il s'agit mais je ne suis pas sûr | Je ne vois pas de quoi il s'agit, je ne comprends pas le terme | Sans opinion |
|---------------------------------------|--|---|--|--------------|
| <b>Ensemble</b>                       | <b>41</b>                                | <b>37</b>   | <b>22</b>  | <b>&lt;1</b> |
| <b>SEXE DU REpondANT</b>              |  |   |  |              |
| Homme                                 | 50                                       | 31  | 19   | 0            |
| Femme                                 | 32                                       | 43  | 25   | 0            |
| <b>AGE DU REpondANT</b>               |  |   |  |              |
| 18-24 ans                             | 37                                       | 29  | 34   | 0            |
| 25-34 ans                             | 37                                       | 36  | 27   | 0            |
| 35-49 ans                             | 37                                       | 37  | 25   | 1            |
| 50-64 ans                             | 42                                       | 40  | 17   | 1            |
| 65 ans et plus                        | 46                                       | 38  | 16   | 0            |
| <b>PROFESSION DU REpondANT</b>        |  |   |  |              |
| <b>Actifs</b>                         | <b>41</b>                                | <b>35</b>   | <b>24</b>  | <b>0</b>     |
| Artisan, commerçant (*)               | 43                                       | 29  | 26   | 2            |
| <b>CSP+</b>                           | <b>56</b>                                | <b>29</b>   | <b>15</b>  | <b>0</b>     |
| Cadre, profession intellectuelle sup. | 63                                       | 25  | 12   | 0            |
| Profession intermédiaire              | 52                                       | 32  | 16   | 0            |
| <b>CSP-</b>                           | <b>27</b>                                | <b>41</b>   | <b>31</b>  | <b>1</b>     |
| Employé                               | 29                                       | 40  | 30   | 1            |
| Ouvrier                               | 24                                       | 44  | 32   | 0            |
| <b>Inactifs</b>                       | <b>40</b>                                | <b>40</b>   | <b>20</b>  | <b>0</b>     |
| Retraité                              | 43                                       | 42  | 15   | 0            |
| Autre Inactif                         | 35                                       | 34  | 31   | 0            |
| <b>NATURE DE L'EMPLOYEUR</b>          |  |   |  |              |
| Salarié du privé                      | 39                                       | 37  | 24   | 0            |
| Salarié du public                     | 44                                       | 36  | 19   | 1            |
| <b>CATEGORIE D'AGGLOMERATION</b>      |  |   |  |              |
| <b>Communes rurales</b>               | <b>33</b>                                | <b>40</b>   | <b>27</b>  | <b>0</b>     |
| <b>Communes urbaines de province</b>  | <b>41</b>                                | <b>37</b>   | <b>22</b>  | <b>0</b>     |
| De 2.000 à moins de 20.000 hab.       | 39                                       | 34  | 27   | 0            |
| De 20.000 à moins de 100.000 hab.     | 41                                       | 40  | 18   | 1            |
| 100.000 hab. et plus                  | 42                                       | 36  | 22   | 0            |
| <b>Agglomération parisienne</b>       | <b>49</b>                                | <b>35</b>   | <b>15</b>  | <b>1</b>     |
| <b>REGION DE RESIDENCE (UDAS)</b>     |  |   |  |              |
| <b>Région parisienne</b>              | <b>47</b>                                | <b>36</b>   | <b>16</b>  | <b>1</b>     |
| <b>Province</b>                       | <b>39</b>                                | <b>37</b>   | <b>24</b>  | <b>0</b>     |
| Nord-est                              | 36                                       | 38  | 26   | 0            |
| Nord-ouest                            | 36                                       | 37  | 27   | 0            |
| Sud-ouest                             | 41                                       | 37  | 21   | 1            |
| Sud-est                               | 44                                       | 37  | 19   | 0            |

\* Résultats à interpréter avec prudence compte-tenu des effectifs de répondants



# Détail des résultats

## Selon la préférence partisane et le vote à la présidentielle

Vous personnellement, comprenez-vous ou pas ce terme de « séparatisme » ?

| En %                                       | Oui, je vois très bien de quoi il s'agit | Je pense savoir de quoi il s'agit mais je ne suis pas sûr | Je ne vois pas de quoi il s'agit, je ne comprends pas le terme | Sans opinion |
|--|--|---|--|--------------|
| <b>Ensemble</b>                            | <b>41</b>                                | <b>37</b>   | <b>22</b>  | <b>&lt;1</b> |
| <b>PREFERENCE PARTISANE</b>                |  |   |  |              |
| <b>TOTAL GAUCHE</b>                        | <b>47</b>                                | <b>39</b>   | <b>14</b>  | <b>0</b>     |
| La France Insoumise (*)                    | 37                                       | 49  | 14   | 0            |
| Europe Ecologie-Les Verts                  | 47                                       | 42  | 11   | 0            |
| Parti Socialiste / Génération.s / PRG      | 53                                       | 29  | 18   | 0            |
| <b>TOTAL EN MARCHÉ / MODEM</b>             | <b>50</b>                                | <b>37</b>   | <b>12</b>  | <b>1</b>     |
| La République en Marche !                  | 47                                       | 39  | 13   | 1            |
| <b>TOTAL DROITE</b>                        | <b>57</b>                                | <b>29</b>   | <b>14</b>  | <b>0</b>     |
| Les Républicains                           | 55                                       | 28  | 17   | 0            |
| <b>Rassemblement National</b>              | <b>43</b>                                | <b>27</b>   | <b>29</b>  | <b>1</b>     |
| <b>Sans préférence partisane</b>           | <b>31</b>                                | <b>41</b>   | <b>28</b>  | <b>0</b>     |
| <b>VOTE PRESIDENTIELLE 2017 (1ER TOUR)</b> |  |   |  |              |
| Jean-Luc MELENCHON                         | 36                                       | 49  | 15   | 0            |
| Benoît HAMON                               | 49                                       | 31  | 19   | 1            |
| Emmanuel MACRON                            | 49                                       | 39  | 12   | 0            |
| François FILLON                            | 50                                       | 32  | 18   | 0            |
| Marine LE PEN                              | 43                                       | 29  | 28   | 0            |
| Abstention, vote blanc ou nul              | 34                                       | 37  | 29   | 0            |
| <b>VOTE PRESIDENTIELLE 2017 (2ND TOUR)</b> |  |   |  |              |
| Emmanuel MACRON                            | 44                                       | 41  | 15   | 0            |
| Marine LE PEN                              | 38                                       | 33  | 29   | 0            |
| Abstention, vote blanc ou nul              | 41                                       | 35  | 24   | 0            |

\* Résultats à interpréter avec prudence compte-tenu des effectifs de répondants

# Détail des résultats

## Par catégories sociodémographiques et professionnelles

Selon vous, a-t-il eu raison ou tort de tenir ces propos ?

| En %                                  | Il a eu raison | Il a eu tort | Sans opinion |
|---------------------------------------|----------------|--------------|--------------|
| <b>Ensemble</b>                       | <b>75</b>      | <b>24</b>    | <b>1</b>     |
| <b>SEXE DU REpondANT</b>              |                |              |              |
| Homme                                 | 75             | 24           | 1            |
| Femme                                 | 74             | 24           | 2            |
| <b>AGE DU REpondANT</b>               |                |              |              |
| 18-24 ans                             | 60             | 38           | 2            |
| 25-34 ans                             | 61             | 37           | 2            |
| 35-49 ans                             | 73             | 25           | 2            |
| 50-64 ans                             | 80             | 20           | 0            |
| 65 ans et plus                        | 86             | 14           | 0            |
| <b>PROFESSION DU REpondANT</b>        |                |              |              |
| <b>Actifs</b>                         | <b>71</b>      | <b>27</b>    | <b>2</b>     |
| Artisan, commerçant (*)               | 68             | 30           | 2            |
| <b>CSP+</b>                           | <b>75</b>      | <b>24</b>    | <b>1</b>     |
| Cadre, profession intellectuelle sup. | 75             | 24           | 1            |
| Profession intermédiaire              | 75             | 24           | 1            |
| <b>CSP-</b>                           | <b>68</b>      | <b>30</b>    | <b>2</b>     |
| Employé                               | 69             | 29           | 2            |
| Ouvrier                               | 67             | 32           | 1            |
| <b>Inactifs</b>                       | <b>80</b>      | <b>20</b>    | <b>0</b>     |
| Retraité                              | 86             | 14           | 0            |
| Autre Inactif                         | 66             | 32           | 2            |
| <b>NATURE DE L'EMPLOYEUR</b>          |                |              |              |
| Salarié du privé                      | 72             | 27           | 1            |
| Salarié du public                     | 79             | 19           | 2            |
| <b>CATEGORIE D'AGGLOMERATION</b>      |                |              |              |
| <b>Communes rurales</b>               | <b>77</b>      | <b>20</b>    | <b>3</b>     |
| <b>Communes urbaines de province</b>  | <b>74</b>      | <b>25</b>    | <b>1</b>     |
| De 2.000 à moins de 20.000 hab.       | 77             | 23           | 0            |
| De 20.000 à moins de 100.000 hab.     | 73             | 26           | 1            |
| 100.000 hab. et plus                  | 73             | 26           | 1            |
| <b>Agglomération parisienne</b>       | <b>72</b>      | <b>27</b>    | <b>1</b>     |
| <b>REGION DE RESIDENCE (UDA5)</b>     |                |              |              |
| <b>Région parisienne</b>              | <b>71</b>      | <b>28</b>    | <b>1</b>     |
| <b>Province</b>                       | <b>75</b>      | <b>24</b>    | <b>1</b>     |
| Nord-est                              | 73             | 26           | 1            |
| Nord-ouest                            | 78             | 21           | 1            |
| Sud-ouest                             | 77             | 20           | 3            |
| Sud-est                               | 75             | 25           | 0            |

\* Résultats à interpréter avec prudence compte-tenu des effectifs de répondants

# Détail des résultats

## Selon la préférence partisane et le vote à la présidentielle

Selon vous, a-t-il eu raison ou tort de tenir ces propos ?

| En %                                       | Il a eu raison | Il a eu tort | Sans opinion |
|--|----------------|--------------|--------------|
| <b>Ensemble</b>                            | <b>75</b>      | <b>24</b>    | <b>1</b>     |
| <b>PREFERENCE PARTISANE</b>                |                |              |              |
| <b>TOTAL GAUCHE</b>                        | <b>65</b>      | <b>34</b>    | <b>1</b>     |
| La France Insoumise (*)                    | 58             | 42           | 0            |
| Europe Ecologie-Les Verts                  | 65             | 35           | 0            |
| Parti Socialiste / Génération.s / PRG      | 67             | 31           | 2            |
| <b>TOTAL EN MARCHÉ / MODEM</b>             | <b>93</b>      | <b>7</b>     | <b>0</b>     |
| La République en Marche !                  | 93             | 7            | 0            |
| <b>TOTAL DROITE</b>                        | <b>91</b>      | <b>9</b>     | <b>0</b>     |
| Les Républicains                           | 93             | 7            | 0            |
| <b>Rassemblement National</b>              | <b>81</b>      | <b>19</b>    | <b>0</b>     |
| <b>Sans préférence partisane</b>           | <b>68</b>      | <b>30</b>    | <b>2</b>     |
| <b>VOTE PRESIDENTIELLE 2017 (1ER TOUR)</b> |                |              |              |
| Jean-Luc MELENCHON                         | 61             | 39           | 0            |
| Benoît HAMON                               | 71             | 27           | 2            |
| Emmanuel MACRON                            | 85             | 15           | 0            |
| François FILLON                            | 96             | 4            | 0            |
| Marine LE PEN                              | 79             | 21           | 0            |
| Abstention, vote blanc ou nul              | 68             | 32           | 0            |
| <b>VOTE PRESIDENTIELLE 2017 (2ND TOUR)</b> |                |              |              |
| Emmanuel MACRON                            | 79             | 20           | 1            |
| Marine LE PEN                              | 78             | 22           | 0            |
| Abstention, vote blanc ou nul              | 75             | 25           | 0            |

\* Résultats à interpréter avec prudence compte-tenu des effectifs de répondants

# Détail des résultats

## Par catégories sociodémographiques et professionnelles

Pour chacune des mesures suivantes, diriez-vous que vous y êtes favorable ou opposé ?

| En % - Total « FAVORABLE »            | Le renforcement du contrôle des financements des lieux de culte | L'extension des motifs de dissolution des associations, pour « atteinte à la dignité de la personne » et des « pressions psychologiques ou physiques » | La mise en place d'une charte de la laïcité pour toute association sollicitant une subvention de l'Etat ou d'une collectivité territoriale | Le renforcement de l'encadrement des écoles hors contrat |
|---------------------------------------|---|--|--|--|
| <b>Ensemble</b>                       | <b>86</b>   | <b>83</b>  | <b>83</b>  | <b>82</b>  |
| <b>SEXE DU REpondANT</b>              |   |  |  |  |
| Homme                                 | 86  | 85   | 82   | 81   |
| Femme                                 | 86  | 82   | 83   | 84   |
| <b>AGE DU REpondANT</b>               |   |  |  |  |
| 18-24 ans                             | 66  | 76   | 68   | 65   |
| 25-34 ans                             | 79  | 72   | 76   | 71   |
| 35-49 ans                             | 86  | 79   | 81   | 79   |
| 50-64 ans                             | 90  | 90   | 87   | 88   |
| 65 ans et plus                        | 94  | 93   | 91   | 94   |
| <b>PROFESSION DU REpondANT</b>        |   |  |  |  |
| <b>Actifs</b>                         | <b>86</b>   | <b>81</b>  | <b>81</b>  | <b>81</b>  |
| Artisan, commerçant (*)               | 91  | 85   | 85   | 78   |
| <b>CSP+</b>                           | <b>87</b>   | <b>89</b>  | <b>86</b>  | <b>85</b>  |
| Cadre, profession intellectuelle sup. | 86  | 88   | 82   | 81   |
| Profession intermédiaire              | 88  | 89   | 89   | 87   |
| <b>CSP-</b>                           | <b>85</b>   | <b>74</b>  | <b>78</b>  | <b>77</b>  |
| Employé                               | 84  | 75   | 80   | 79   |
| Ouvrier                               | 85  | 74   | 75   | 77   |
| <b>Inactifs</b>                       | <b>86</b>   | <b>87</b>  | <b>84</b>  | <b>85</b>  |
| Retraité                              | 93  | 90   | 89   | 93   |
| Autre Inactif                         | 70  | 80   | 73   | 67   |
| <b>NATURE DE L'EMPLOYEUR</b>          |   |  |  |  |
| Salarié du privé                      | 86  | 80   | 83   | 81   |
| Salarié du public                     | 90  | 89   | 89   | 87   |
| <b>CATEGORIE D'AGGLOMERATION</b>      |   |  |  |  |
| <b>Communes rurales</b>               | <b>90</b>   | <b>83</b>  | <b>82</b>  | <b>85</b>  |
| <b>Communes urbaines de province</b>  | <b>85</b>   | <b>83</b>  | <b>82</b>  | <b>82</b>  |
| De 2.000 à moins de 20.000 hab.       | 87  | 84   | 84   | 87   |
| De 20.000 à moins de 100.000 hab.     | 88  | 89   | 84   | 86   |
| 100.000 hab. et plus                  | 82  | 80   | 81   | 77   |
| <b>Agglomération parisienne</b>       | <b>84</b>   | <b>86</b>  | <b>84</b>  | <b>81</b>  |
| <b>REGION DE RESIDENCE (UDAS)</b>     |   |  |  |  |
| <b>Région parisienne</b>              | <b>85</b>   | <b>86</b>  | <b>85</b>  | <b>82</b>  |
| <b>Province</b>                       | <b>86</b>   | <b>83</b>  | <b>82</b>  | <b>83</b>  |
| Nord-est                              | 86  | 84   | 84   | 85   |
| Nord-ouest                            | 87  | 82   | 82   | 84   |
| Sud-ouest                             | 86  | 88   | 84   | 86   |
| Sud-est                               | 85  | 80   | 80   | 77   |

\* Résultats à interpréter avec prudence compte-tenu des effectifs de répondants

# Détail des résultats

## Selon la préférence partisane et le vote à la présidentielle

Pour chacune des mesures suivantes, diriez-vous que vous y êtes favorable ou opposé ?

| En % - Total « FAVORABLE »                 | Le renforcement du contrôle des financements des lieux de culte | L'extension des motifs de dissolution des associations, pour « atteinte à la dignité de la personne » et des « pressions psychologiques ou physiques » | La mise en place d'une charte de la laïcité pour toute association sollicitant une subvention de l'Etat ou d'une collectivité territoriale | Le renforcement de l'encadrement des écoles hors contrat |
|--|---|--|--|--|
| <b>Ensemble</b>                            | <b>86</b>   | <b>83</b>  | <b>83</b>  | <b>82</b>  |
| <b>PREFERENCE PARTISANE</b>                |   |  |  |  |
| <b>TOTAL GAUCHE</b>                        | <b>88</b>   | <b>88</b>  | <b>86</b>  | <b>83</b>  |
| La France Insoumise (*)                    | 81  | 79   | 80   | 73   |
| Europe Ecologie-Les Verts                  | 89  | 88   | 88   | 82   |
| Parti Socialiste / Génération.s / PRG      | 92  | 94   | 89   | 86   |
| <b>TOTAL EN MARCHÉ / MODEM</b>             | <b>95</b>   | <b>99</b>  | <b>94</b>  | <b>93</b>  |
| La République en Marche !                  | 95  | 98   | 95   | 92   |
| <b>TOTAL DROITE</b>                        | <b>94</b>   | <b>90</b>  | <b>93</b>  | <b>90</b>  |
| Les Républicains                           | 94  | 92   | 93   | 90   |
| <b>Rassemblement National</b>              | <b>81</b>   | <b>79</b>  | <b>77</b>  | <b>78</b>  |
| <b>Sans préférence partisane</b>           | <b>81</b>   | <b>77</b>  | <b>78</b>  | <b>78</b>  |
| <b>VOTE PRESIDENTIELLE 2017 (1ER TOUR)</b> |   |  |  |  |
| Jean-Luc MELENCHON                         | 85  | 84   | 82   | 86   |
| Benoît HAMON                               | 93  | 96   | 97   | 89   |
| Emmanuel MACRON                            | 90  | 93   | 93   | 89   |
| François FILLON                            | 96  | 90   | 92   | 92   |
| Marine LE PEN                              | 85  | 79   | 78   | 80   |
| Abstention, vote blanc ou nul              | 80  | 79   | 76   | 74   |
| <b>VOTE PRESIDENTIELLE 2017 (2ND TOUR)</b> |   |  |  |  |
| Emmanuel MACRON                            | 89  | 90   | 91   | 89   |
| Marine LE PEN                              | 86  | 80   | 79   | 80   |
| Abstention, vote blanc ou nul              | 87  | 83   | 81   | 81   |

\* Résultats à interpréter avec prudence compte-tenu des effectifs de répondants

# Détail des résultats

## Par catégories sociodémographiques et professionnelles

Pour chacune des mesures suivantes, diriez-vous que vous y êtes favorable ou opposé ?

| En % - Total « FAVORABLE »            | L'extension de l'obligation de neutralité religieuse aux salariés des entreprises délégataires de service public (par exemple, dans les entreprises de transports en commun) | La mise en place d'une label des formations des imams en France (pour éviter de faire venir des imams de l'étranger, notamment de Turquie, du Maroc et d'Algérie) | La fin de la possibilité de recevoir une instruction scolaire à domicile dès 3 ans (sauf impératif de santé) | Le développement de l'enseignement de l'arabe à l'école |
|---------------------------------------|--|---|--|---|
| <b>Ensemble</b>                       | <b>81</b>  | <b>81</b>   | <b>63</b>  | <b>38</b>   |
| <b>SEXE DU REpondANT</b>              |  |   |  |   |
| Homme                                 | 81   | 81  | 69   | 39  |
| Femme                                 | 80   | 81  | 59   | 36  |
| <b>AGE DU REpondANT</b>               |  |   |  |   |
| 18-24 ans                             | 62   | 73  | 49   | 59  |
| 25-34 ans                             | 71   | 66  | 49   | 44  |
| 35-49 ans                             | 80   | 80  | 63   | 35  |
| 50-64 ans                             | 86   | 83  | 70   | 30  |
| 65 ans et plus                        | 93   | 92  | 73   | 33  |
| <b>PROFESSION DU REpondANT</b>        |  |   |  |   |
| <b>Actifs</b>                         | <b>80</b>  | <b>79</b>   | <b>61</b>  | <b>37</b>   |
| Artisan, commerçant (*)               | 88   | 78  | 55   | 34  |
| <b>CSP+</b>                           | <b>85</b>  | <b>82</b>   | <b>66</b>  | <b>43</b>   |
| Cadre, profession intellectuelle sup. | 84   | 79  | 69   | 51  |
| Profession intermédiaire              | 86   | 84  | 64   | 37  |
| <b>CSP-</b>                           | <b>74</b>  | <b>77</b>   | <b>58</b>  | <b>33</b>   |
| Employé                               | 76   | 76  | 58   | 39  |
| Ouvrier                               | 74   | 77  | 58   | 27  |
| <b>Inactifs</b>                       | <b>82</b>  | <b>83</b>   | <b>67</b>  | <b>38</b>   |
| Retraité                              | 90   | 88  | 72   | 32  |
| Autre Inactif                         | 66   | 73  | 54   | 52  |
| <b>NATURE DE L'EMPLOYEUR</b>          |  |   |  |   |
| Salarié du privé                      | 80   | 77  | 61   | 38  |
| Salarié du public                     | 85   | 84  | 64   | 33  |
| <b>CATEGORIE D'AGGLOMERATION</b>      |  |   |  |   |
| <b>Communes rurales</b>               | <b>82</b>  | <b>82</b>   | <b>57</b>  | <b>35</b>   |
| <b>Communes urbaines de province</b>  | <b>81</b>  | <b>80</b>   | <b>66</b>  | <b>34</b>   |
| De 2.000 à moins de 20.000 hab.       | 86   | 80  | 73   | 29  |
| De 20.000 à moins de 100.000 hab.     | 82   | 85  | 63   | 35  |
| 100.000 hab. et plus                  | 77   | 78  | 63   | 37  |
| <b>Agglomération parisienne</b>       | <b>80</b>  | <b>80</b>   | <b>65</b>  | <b>53</b>   |
| <b>REGION DE RESIDENCE (UDAS)</b>     |  |   |  |   |
| <b>Région parisienne</b>              | <b>80</b>  | <b>81</b>   | <b>65</b>  | <b>53</b>   |
| <b>Province</b>                       | <b>81</b>  | <b>81</b>   | <b>63</b>  | <b>34</b>   |
| Nord-est                              | 82   | 83  | 65   | 35  |
| Nord-ouest                            | 84   | 78  | 61   | 36  |
| Sud-ouest                             | 78   | 85  | 62   | 35  |
| Sud-est                               | 80   | 80  | 64   | 31  |

\* Résultats à interpréter avec prudence compte-tenu des effectifs de répondants

# Détail des résultats

## Selon la préférence partisane et le vote à la présidentielle

Pour chacune des mesures suivantes, diriez-vous que vous y êtes favorable ou opposé ?

| En % - Total « FAVORABLE »                 | L'extension de l'obligation de neutralité religieuse aux salariés des entreprises délégataires de service public (par exemple, dans les entreprises de transports en commun) | La mise en place d'une label des formations des imams en France (pour éviter de faire venir des imams de l'étranger, notamment de Turquie, du Maroc et d'Algérie) | La fin de la possibilité de recevoir une instruction scolaire à domicile dès 3 ans (sauf impératif de santé) | Le développement de l'enseignement de l'arabe à l'école |
|--|--|---|--|---|
| <b>Ensemble</b>                            | <b>81</b>  | <b>81</b>   | <b>63</b>  | <b>38</b>   |
| <b>PREFERENCE PARTISANE</b>                |  |   |  |   |
| <b>TOTAL GAUCHE</b>                        | <b>85</b>  | <b>81</b>   | <b>60</b>  | <b>48</b>   |
| La France Insoumise (*)                    | 80   | 67  | 63   | 51  |
| Europe Ecologie-Les Verts                  | 85   | 88  | 48   | 49  |
| Parti Socialiste / Génération.s / PRG      | 86   | 85  | 71   | 49  |
| <b>TOTAL EN MARCHÉ / MODEM</b>             | <b>92</b>  | <b>90</b>   | <b>81</b>  | <b>51</b>   |
| La République en Marche !                  | 93   | 90  | 85   | 55  |
| <b>TOTAL DROITE</b>                        | <b>93</b>  | <b>90</b>   | <b>74</b>  | <b>25</b>   |
| Les Républicains                           | 95   | 90  | 76   | 24  |
| <b>Rassemblement National</b>              | <b>81</b>  | <b>77</b>   | <b>69</b>  | <b>15</b>   |
| <b>Sans préférence partisane</b>           | <b>74</b>  | <b>76</b>   | <b>56</b>  | <b>37</b>   |
| <b>VOTE PRESIDENTIELLE 2017 (1ER TOUR)</b> |  |   |  |   |
| Jean-Luc MELENCHON                         | 78   | 76  | 57   | 45  |
| Benoît HAMON                               | 87   | 87  | 65   | 56  |
| Emmanuel MACRON                            | 89   | 89  | 73   | 50  |
| François FILLON                            | 95   | 92  | 71   | 24  |
| Marine LE PEN                              | 79   | 75  | 63   | 18  |
| Abstention, vote blanc ou nul              | 74   | 80  | 58   | 36  |
| <b>VOTE PRESIDENTIELLE 2017 (2ND TOUR)</b> |  |   |  |   |
| Emmanuel MACRON                            | 87   | 88  | 68   | 46  |
| Marine LE PEN                              | 81   | 74  | 63   | 13  |
| Abstention, vote blanc ou nul              | 81   | 82  | 60   | 35  |

\* Résultats à interpréter avec prudence compte-tenu des effectifs de répondants

# Détail des résultats

## Par catégories sociodémographiques et professionnelles

Et diriez-vous que chacune de ces mesures sera efficace ou pas efficace pour lutter contre le « séparatisme islamiste » ?

| En % - Total « EFFICACE »             | Le renforcement du contrôle des financements des lieux de culte | L'extension des motifs de dissolution des associations, pour « atteinte à la dignité de la personne » et des « pressions psychologiques ou physiques » | Le renforcement de l'encadrement des écoles hors contrat | La mise en place d'une charte de la laïcité pour toute association sollicitant une subvention de l'Etat ou d'une collectivité territoriale |
|---------------------------------------|---|--|--|--|
| <b>Ensemble</b>                       | <b>73</b>   | <b>70</b>  | <b>70</b>  | <b>68</b>  |
| <b>SEXE DU REpondANT</b>              |   |  |  |  |
| Homme                                 | 73  | 72   | 69   | 67   |
| Femme                                 | 73  | 68   | 70   | 68   |
| <b>AGE DU REpondANT</b>               |   |  |  |  |
| 18-24 ans                             | 53  | 63   | 48   | 56   |
| 25-34 ans                             | 69  | 63   | 66   | 59   |
| 35-49 ans                             | 71  | 65   | 67   | 66   |
| 50-64 ans                             | 82  | 71   | 74   | 69   |
| 65 ans et plus                        | 79  | 80   | 81   | 79   |
| <b>PROFESSION DU REpondANT</b>        |   |  |  |  |
| <b>Actifs</b>                         | <b>73</b>   | <b>69</b>  | <b>70</b>  | <b>66</b>  |
| Artisan, commerçant (*)               | 69  | 63   | 66   | 67   |
| <b>CSP+</b>                           | <b>78</b>   | <b>72</b>  | <b>76</b>  | <b>69</b>  |
| Cadre, profession intellectuelle sup. | 80  | 74   | 77   | 73   |
| Profession intermédiaire              | 78  | 70   | 76   | 66   |
| <b>CSP-</b>                           | <b>71</b>   | <b>66</b>  | <b>65</b>  | <b>62</b>  |
| Employé                               | 69  | 65   | 69   | 63   |
| Ouvrier                               | 73  | 67   | 62   | 62   |
| <b>Inactifs</b>                       | <b>73</b>   | <b>73</b>  | <b>70</b>  | <b>71</b>  |
| Retraité                              | 80  | 78   | 79   | 79   |
| Autre Inactif                         | 58  | 60   | 46   | 56   |
| <b>NATURE DE L'EMPLOYEUR</b>          |   |  |  |  |
| Salarié du privé                      | 73  | 69   | 69   | 65   |
| Salarié du public                     | 82  | 73   | 81   | 69   |
| <b>CATEGORIE D'AGGLOMERATION</b>      |   |  |  |  |
| <b>Communes rurales</b>               | <b>68</b>   | <b>66</b>  | <b>70</b>  | <b>63</b>  |
| <b>Communes urbaines de province</b>  | <b>75</b>   | <b>70</b>  | <b>71</b>  | <b>69</b>  |
| De 2.000 à moins de 20.000 hab.       | 76  | 73   | 71   | 71   |
| De 20.000 à moins de 100.000 hab.     | 80  | 71   | 73   | 68   |
| 100.000 hab. et plus                  | 71  | 68   | 69   | 67   |
| <b>Agglomération parisienne</b>       | <b>78</b>   | <b>75</b>  | <b>67</b>  | <b>71</b>  |
| <b>REGION DE RESIDENCE (UDAS)</b>     |   |  |  |  |
| <b>Région parisienne</b>              | <b>77</b>   | <b>76</b>  | <b>68</b>  | <b>71</b>  |
| <b>Province</b>                       | <b>73</b>   | <b>69</b>  | <b>70</b>  | <b>67</b>  |
| Nord-est                              | 73  | 71   | 73   | 69   |
| Nord-ouest                            | 71  | 68   | 71   | 68   |
| Sud-ouest                             | 72  | 63   | 72   | 65   |
| Sud-est                               | 74  | 69   | 67   | 66   |

\* Résultats à interpréter avec prudence compte-tenu des effectifs de répondants



# Détail des résultats

## Selon la préférence partisane et le vote à la présidentielle

Et diriez-vous que chacune de ces mesures sera efficace ou pas efficace pour lutter contre le « séparatisme islamiste » ?

| En % - Total « EFFICACE »                  | Le renforcement du contrôle des financements des lieux de culte | L'extension des motifs de dissolution des associations, pour « atteinte à la dignité de la personne » et des « pressions psychologiques ou physiques » | Le renforcement de l'encadrement des écoles hors contrat | La mise en place d'une charte de la laïcité pour toute association sollicitant une subvention de l'Etat ou d'une collectivité territoriale |
|--|---|--|--|--|
| <b>Ensemble</b>                            | <b>73</b>   | <b>70</b>  | <b>70</b>  | <b>68</b>  |
| <b>PREFERENCE PARTISANE</b>                |   |  |  |  |
| <b>TOTAL GAUCHE</b>                        | <b>78</b>   | <b>67</b>  | <b>71</b>  | <b>68</b>  |
| La France Insoumise (*)                    | 78  | 57   | 70   | 66   |
| Europe Ecologie-Les Verts                  | 79  | 71   | 63   | 66   |
| Parti Socialiste / Génération.s / PRG      | 75  | 69   | 76   | 68   |
| <b>TOTAL EN MARCHÉ / MODEM</b>             | <b>89</b>   | <b>90</b>  | <b>88</b>  | <b>84</b>  |
| La République en Marche !                  | 90  | 88   | 89   | 84   |
| <b>TOTAL DROITE</b>                        | <b>86</b>   | <b>76</b>  | <b>79</b>  | <b>78</b>  |
| Les Républicains                           | 84  | 77   | 80   | 76   |
| <b>Rassemblement National</b>              | <b>69</b>   | <b>66</b>  | <b>67</b>  | <b>60</b>  |
| <b>Sans préférence partisane</b>           | <b>67</b>   | <b>65</b>  | <b>64</b>  | <b>64</b>  |
| <b>VOTE PRESIDENTIELLE 2017 (1ER TOUR)</b> |   |  |  |  |
| Jean-Luc MELENCHON                         | 71  | 66   | 65   | 66   |
| Benoît HAMON                               | 79  | 69   | 78   | 72   |
| Emmanuel MACRON                            | 84  | 82   | 85   | 78   |
| François FILLON                            | 86  | 78   | 84   | 78   |
| Marine LE PEN                              | 66  | 65   | 63   | 57   |
| Abstention, vote blanc ou nul              | 70  | 68   | 63   | 68   |
| <b>VOTE PRESIDENTIELLE 2017 (2ND TOUR)</b> |   |  |  |  |
| Emmanuel MACRON                            | 81  | 77   | 77   | 76   |
| Marine LE PEN                              | 66  | 64   | 64   | 59   |
| Abstention, vote blanc ou nul              | 74  | 69   | 68   | 68   |

\* Résultats à interpréter avec prudence compte-tenu des effectifs de répondants

# Détail des résultats

## Par catégories sociodémographiques et professionnelles

Et diriez-vous que chacune de ces mesures sera efficace ou pas efficace pour lutter contre le « séparatisme islamiste » ?

| En % - Total « EFFICACE »             | L'extension de l'obligation de neutralité religieuse aux salariés des entreprises délégataires de service public (par exemple, dans les entreprises de transports en commun) | La mise en place d'une label des formations des imams en France (pour éviter de faire venir des imams de l'étranger, notamment de Turquie, du Maroc et d'Algérie) | La fin de la possibilité de recevoir une instruction scolaire à domicile dès 3 ans (sauf impératif de santé) | Le développement de l'enseignement de l'arabe à l'école |
|---------------------------------------|--|---|--|---|
| <b>Ensemble</b>                       | <b>67</b>  | <b>66</b>   | <b>53</b>  | <b>34</b>   |
| <b>SEXE DU REpondANT</b>              |  |   |  |   |
| Homme                                 | 71   | 68  | 56   | 34  |
| Femme                                 | 64   | 66  | 52   | 35  |
| <b>AGE DU REpondANT</b>               |  |   |  |   |
| 18-24 ans                             | 52   | 59  | 44   | 55  |
| 25-34 ans                             | 59   | 62  | 44   | 36  |
| 35-49 ans                             | 69   | 65  | 53   | 33  |
| 50-64 ans                             | 70   | 69  | 57   | 28  |
| 65 ans et plus                        | 75   | 73  | 61   | 33  |
| <b>PROFESSION DU REpondANT</b>        |  |   |  |   |
| <b>Actifs</b>                         | <b>67</b>  | <b>65</b>   | <b>51</b>  | <b>33</b>   |
| Artisan, commerçant (*)               | 71   | 65  | 41   | 27  |
| <b>CSP+</b>                           | <b>71</b>  | <b>71</b>   | <b>59</b>  | <b>38</b>   |
| Cadre, profession intellectuelle sup. | 73   | 71  | 66   | 41  |
| Profession intermédiaire              | 70   | 71  | 54   | 37  |
| <b>CSP-</b>                           | <b>63</b>  | <b>61</b>   | <b>47</b>  | <b>29</b>   |
| Employé                               | 63   | 61  | 54   | 33  |
| Ouvrier                               | 64   | 60  | 40   | 25  |
| <b>Inactifs</b>                       | <b>68</b>  | <b>69</b>   | <b>56</b>  | <b>38</b>   |
| Retraité                              | 73   | 71  | 61   | 32  |
| Autre Inactif                         | 56   | 62  | 46   | 51  |
| <b>NATURE DE L'EMPLOYEUR</b>          |  |   |  |   |
| Salarié du privé                      | 67   | 65  | 51   | 33  |
| Salarié du public                     | 70   | 73  | 59   | 32  |
| <b>CATEGORIE D'AGGLOMERATION</b>      |  |   |  |   |
| <b>Communes rurales</b>               | <b>65</b>  | <b>63</b>   | <b>48</b>  | <b>30</b>   |
| <b>Communes urbaines de province</b>  | <b>67</b>  | <b>67</b>   | <b>56</b>  | <b>33</b>   |
| De 2.000 à moins de 20.000 hab.       | 71   | 65  | 59   | 29  |
| De 20.000 à moins de 100.000 hab.     | 67   | 69  | 55   | 31  |
| 100.000 hab. et plus                  | 65   | 67  | 55   | 35  |
| <b>Agglomération parisienne</b>       | <b>72</b>  | <b>71</b>   | <b>52</b>  | <b>50</b>   |
| <b>REGION DE RESIDENCE (UDAS)</b>     |  |   |  |   |
| <b>Région parisienne</b>              | <b>71</b>  | <b>71</b>   | <b>52</b>  | <b>49</b>   |
| <b>Province</b>                       | <b>66</b>  | <b>65</b>   | <b>54</b>  | <b>32</b>   |
| Nord-est                              | 70   | 68  | 58   | 34  |
| Nord-ouest                            | 65   | 64  | 50   | 34  |
| Sud-ouest                             | 60   | 64  | 49   | 31  |
| Sud-est                               | 67   | 65  | 55   | 28  |

\* Résultats à interpréter avec prudence compte-tenu des effectifs de répondants

# Détail des résultats

## Selon la préférence partisane et le vote à la présidentielle

Et diriez-vous que chacune de ces mesures sera efficace ou pas efficace pour lutter contre le « séparatisme islamiste » ?

| En % - Total « EFFICACE »                  | L'extension de l'obligation de neutralité religieuse aux salariés des entreprises délégataires de service public (par exemple, dans les entreprises de transports en commun) | La mise en place d'une label des formations des imams en France (pour éviter de faire venir des imams de l'étranger, notamment de Turquie, du Maroc et d'Algérie) | La fin de la possibilité de recevoir une instruction scolaire à domicile dès 3 ans (sauf impératif de santé) | Le développement de l'enseignement de l'arabe à l'école |
|--|--|---|--|---|
| <b>Ensemble</b>                            | <b>67</b>  | <b>66</b>   | <b>53</b>  | <b>34</b>   |
| <b>PREFERENCE PARTISANE</b>                |  |   |  |   |
| <b>TOTAL GAUCHE</b>                        | <b>67</b>  | <b>66</b>   | <b>54</b>  | <b>45</b>   |
| La France Insoumise (*)                    | 59   | 54  | 50   | 51  |
| Europe Ecologie-Les Verts                  | 72   | 72  | 49   | 45  |
| Parti Socialiste / Génération.s / PRG      | 68   | 64  | 60   | 38  |
| <b>TOTAL EN MARCHÉ / MODEM</b>             | <b>86</b>  | <b>86</b>   | <b>73</b>  | <b>45</b>   |
| La République en Marche !                  | 86   | 83  | 77   | 49  |
| <b>TOTAL DROITE</b>                        | <b>78</b>  | <b>70</b>   | <b>56</b>  | <b>25</b>   |
| Les Républicains                           | 80   | 70  | 59   | 24  |
| <b>Rassemblement National</b>              | <b>68</b>  | <b>62</b>   | <b>56</b>  | <b>18</b>   |
| <b>Sans préférence partisane</b>           | <b>59</b>  | <b>63</b>   | <b>47</b>  | <b>35</b>   |
| <b>VOTE PRESIDENTIELLE 2017 (1ER TOUR)</b> |  |   |  |   |
| Jean-Luc MELENCHON                         | 61   | 58  | 51   | 40  |
| Benoît HAMON                               | 71   | 68  | 56   | 40  |
| Emmanuel MACRON                            | 80   | 82  | 64   | 49  |
| François FILLON                            | 78   | 74  | 58   | 21  |
| Marine LE PEN                              | 63   | 59  | 53   | 23  |
| Abstention, vote blanc ou nul              | 61   | 61  | 49   | 35  |
| <b>VOTE PRESIDENTIELLE 2017 (2ND TOUR)</b> |  |   |  |   |
| Emmanuel MACRON                            | 75   | 75  | 59   | 43  |
| Marine LE PEN                              | 63   | 55  | 47   | 16  |
| Abstention, vote blanc ou nul              | 62   | 62  | 54   | 33  |

\* Résultats à interpréter avec prudence compte-tenu des effectifs de répondants

—  
14 place Marie-Jeanne Bassot  
92300 Levallois / Fr  
Tél. +33 (0)1 45 19 09 09  
@elabe\_fr  
[www.elabe.fr](http://www.elabe.fr)

—  
**ELABE**

