



Les préoccupations environnementales des Français

—

Etude ELABE pour ENEDIS
Septembre 2020

—

ELABE



Fiche technique

Etude ELABE réalisée pour ENEDIS.

Interrogation

- Echantillon de **1 004** personnes représentatif de la population française âgée de 18 ans et plus.

Constitution de l'échantillon

- La représentativité de l'échantillon a été assurée selon la **méthode des quotas** appliquée aux variables suivantes : sexe, âge et profession de l'interviewé après stratification par région et catégorie d'agglomération.

Mode de recueil et dates de terrain

- Interrogation par Internet du **23 au 24 septembre 2020**.

Marge d'erreur

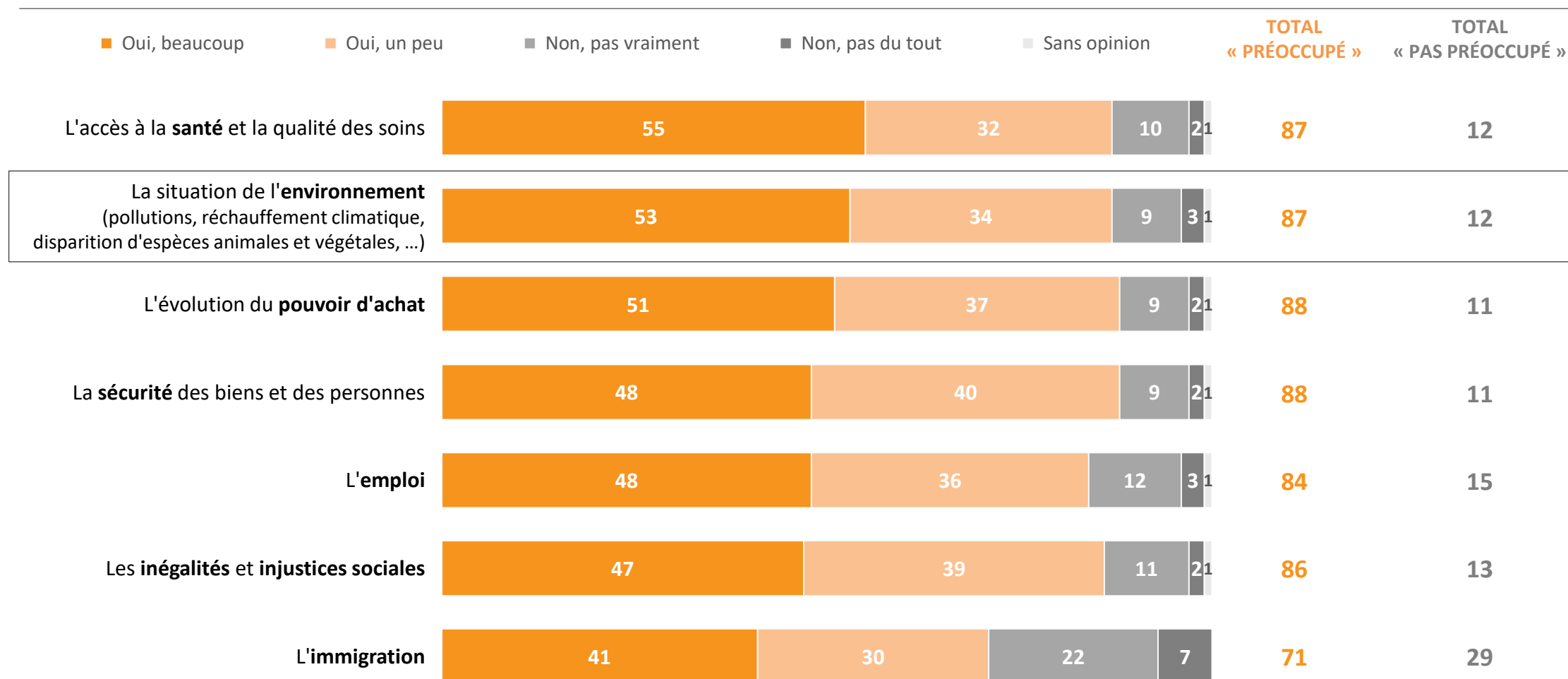
Pour un échantillon de **1 000** personnes, les marges d'erreur sont les suivantes avec un niveau de confiance de **95%** :

Pour un pourcentage de :	La marge d'erreur est de :	Le résultat réel se situe dans une fourchette entre :
5	+/- 1.4	3.6 et 6.4
10	+/- 1.9	8.1 et 11.9
15	+/- 2.2	12.8 et 17.2
20	+/- 2.5	17.5 et 22.5
25	+/- 2.7	22.3 et 27.7
30	+/- 2.8	27.2 et 32.8
35	+/- 3	32 et 38
40	+/- 3	37 et 43
45	+/- 3.1	41.9 et 48.1
50	+/- 3.1	46.9 et 53.1
55	+/- 3.1	51.9 et 58.1
60	+/- 3	57 et 63
65	+/- 3	62 et 68
70	+/- 2.8	67.2 et 72.8
75	+/- 2.7	72.3 et 77.7
80	+/- 2.5	77.5 et 82.5
85	+/- 2.2	82.8 et 87.2
90	+/- 1.9	88.1 et 91.9
95	+/- 1.4	93.6 et 96.4

Exemple de lecture :

Pour un résultat observé de **25%**, il y a 95% de chances pour que le résultat réel soit compris entre **22,3%** et **27,7%**.

En pleine crise sanitaire et économique, la situation de l'environnement reste une préoccupation majeure

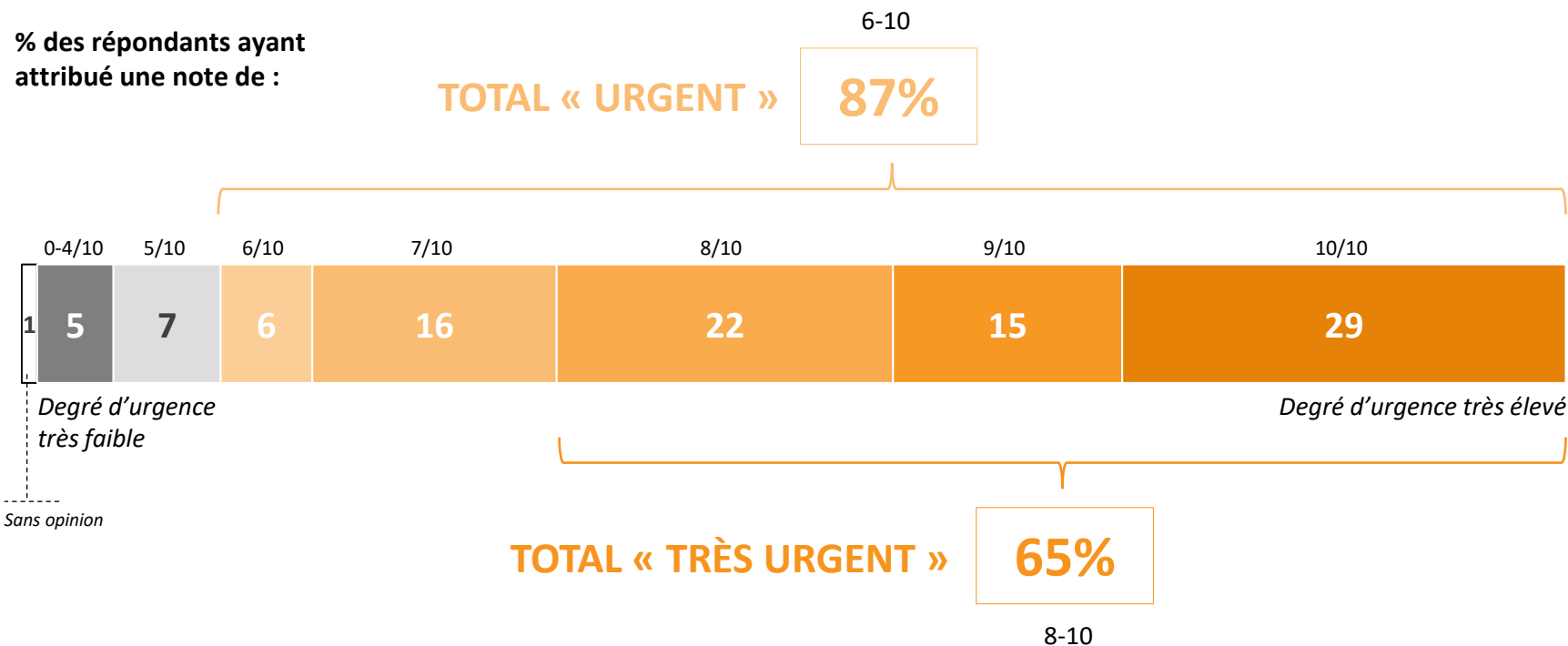


Personnellement, êtes-vous préoccupé par chacun des sujets suivants ?

En % - Ensemble des Français

Une préoccupation pour la situation de l'environnement largement majoritaire au sein de toutes les catégories de population et des électors.

Elle se traduit par la conviction qu'il est urgent d'agir



Degré d'urgence à agir pour protéger la planète : (moyenne)



Une urgence ressentie par toutes les catégories de Français

- 8.2 : Moins de 35 ans
- 8.0 : 35-64 ans
- 8.0 : 65 ans et plus
- 8.2 : CSP+
- 8.1 : CSP-
- 8.0 : Retraités
- 7.9 : Communes rurales
- 8.1 : Agglo. urbaines de province
- 8.1 : Agglomération parisienne

Comment évaluez-vous le degré d'urgence à agir pour protéger la planète ?

La note 10 signifie que vous jugez le degré d'urgence très élevé, la note 0 que vous jugez le degré d'urgence très faible. Les notes intermédiaires permettent de nuancer votre réponse.

En % - Ensemble des Français

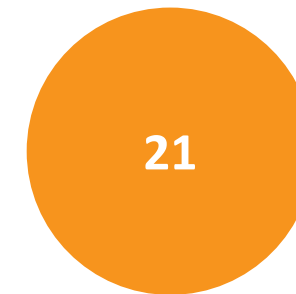
Et de changer nos habitudes pour un mode de vie plus sobre

Nous sommes dans **l'obligation de changer nos habitudes**, et adopter un mode de vie plus sobre (réduction de notre consommation)



Sans opinion : 1%

Nous pouvons faire face aux enjeux environnementaux tout en **gardant nos habitudes** et notre mode de vie actuels



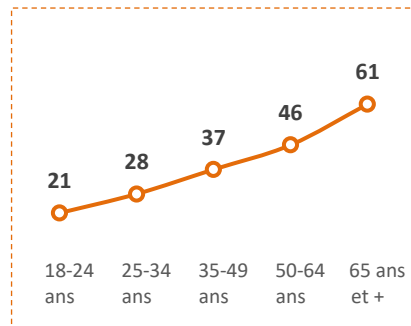
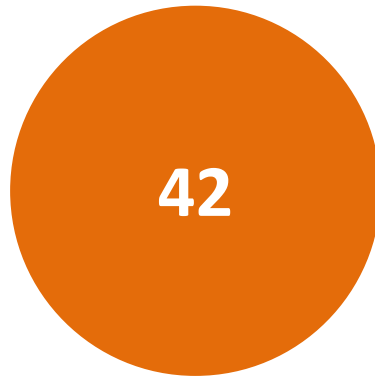
Selon vous, pour faire face aux enjeux environnementaux, de quelle opinion êtes-vous le plus proche concernant nos modes de vie ?

En % - Ensemble des Français

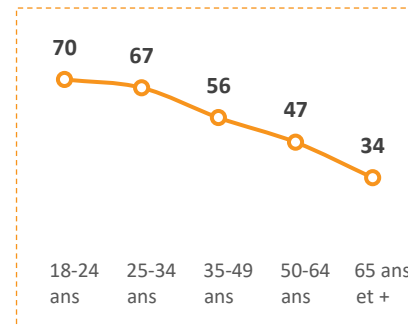
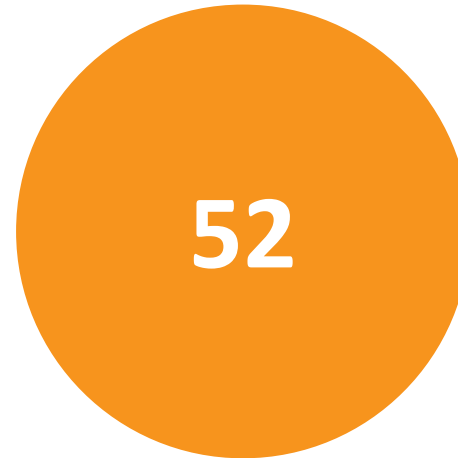


Plus d'1 Français sur 2 a le sentiment qu'il pourrait en faire davantage pour protéger l'environnement

Vous faites le maximum que vous pouvez



Vous pourriez en faire davantage



Vous n'avez pas envie d'agir à titre individuel

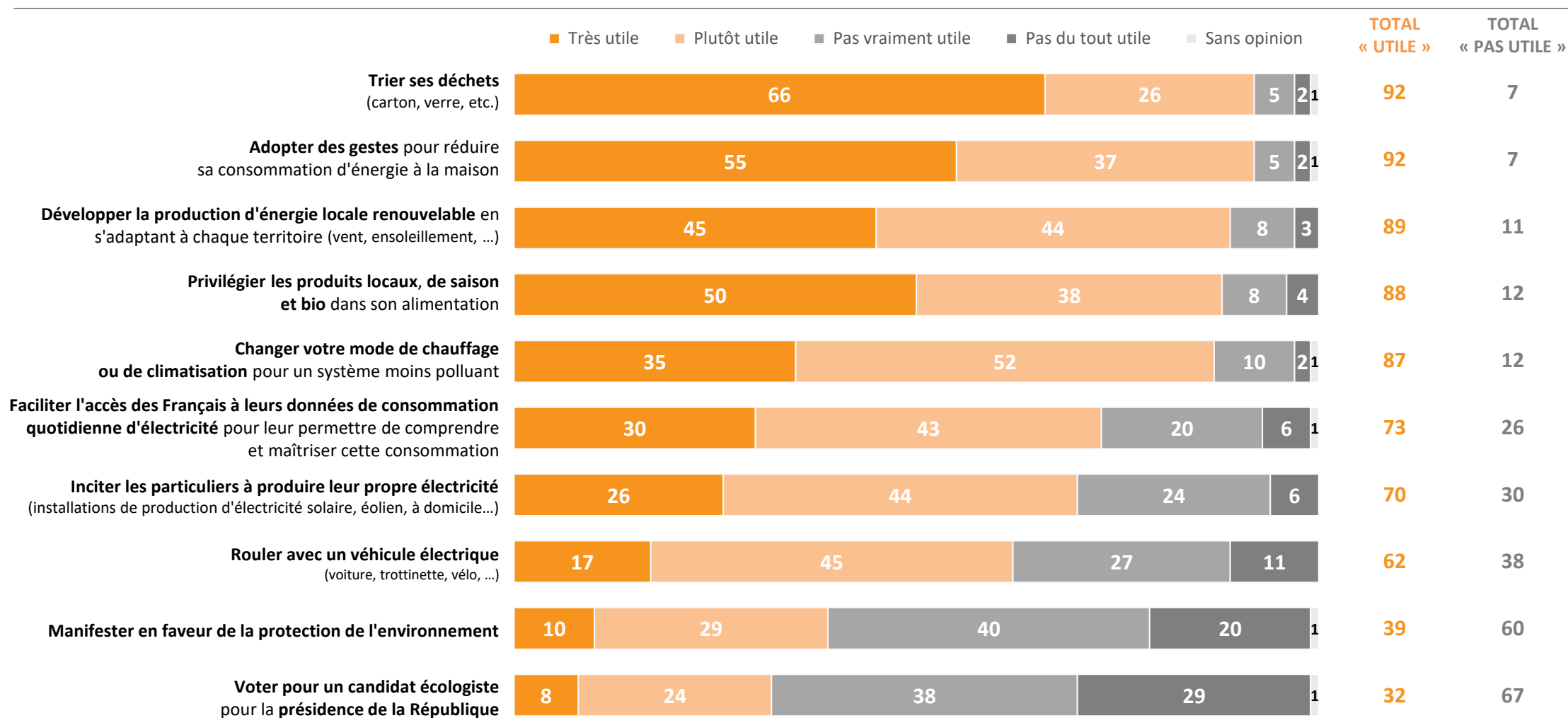


Pour protéger l'environnement, avez-vous le sentiment que... ?

En % - Ensemble des Français



Réduction de la consommation d'énergie des particuliers, production locale d'énergie renouvelable, mode de chauffage moins polluant et accès aux données de consommation d'électricité pour maîtriser sa consommation sont jugés (très) utiles pour agir sur la situation de l'environnement



Pour agir sur la situation de l'environnement, lutter contre les pollutions et le dérèglement climatique, diriez-vous que chacune des mesures suivantes est utile ou pas utile ?

En % - Ensemble des Français



Réduire sa consommation d'électricité permet de répondre à un double objectif : Réduire ses dépenses et faire un geste pour la planète



“ Réduire sa consommation d'électricité c'est avant tout... ”

Les deux



60

72 : 65 ans et plus
66 : Femmes
66 : Boucle très facilement les fins de mois

Une façon de réduire ses dépenses



26

32 : 35-49 ans
31 : Boucle difficilement les fins de mois
31 : Hommes

Un geste pour la planète



14

25 : Cadre
23 : 18-24 ans

Pour vous, chercher à réduire sa consommation en électricité, c'est avant tout... ?

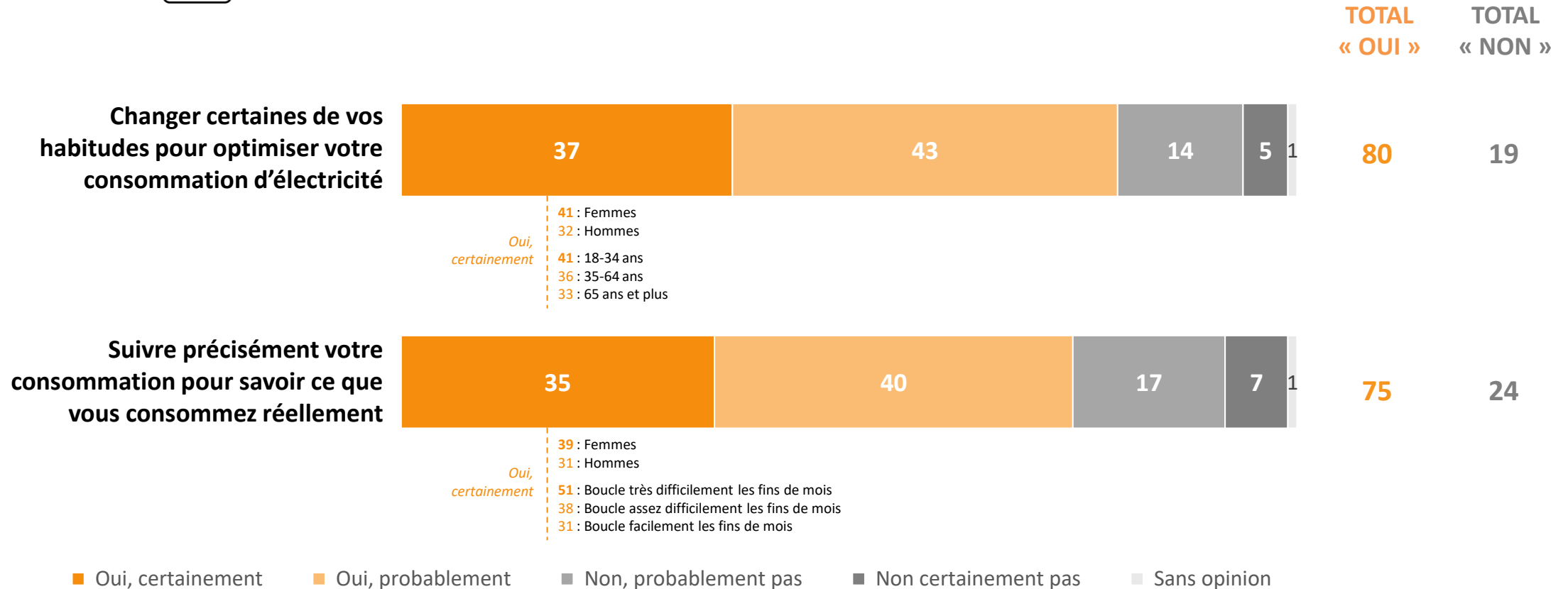
En % - Ensemble des Français



L'accès à des informations précises pourrait inciter 8 Français sur 10 à mieux suivre leur consommation et à changer leurs habitudes



“ Avoir accès à des informations précises sur votre consommation d'électricité dans votre logement vous inciterait à... ”



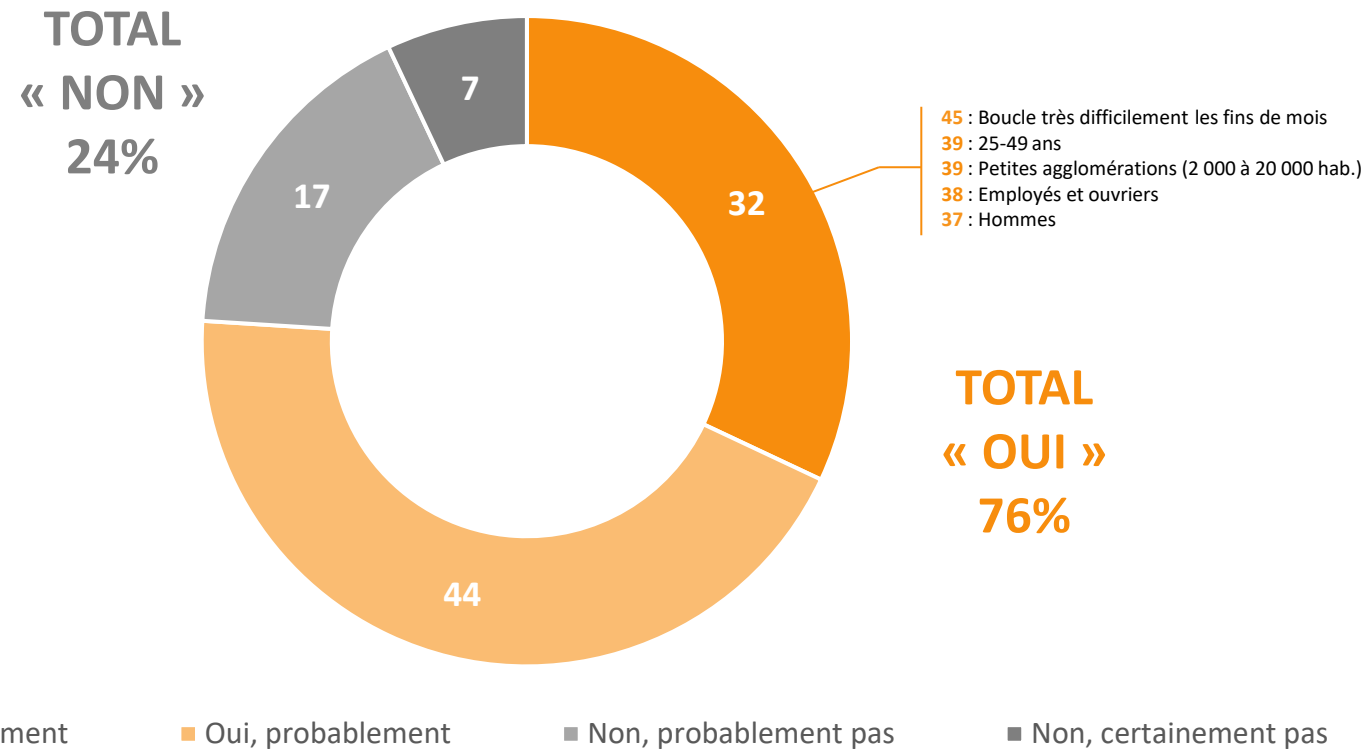
Vous-même, si vous aviez accès à des informations précises sur votre consommation d'électricité dans votre logement (consommation quotidienne ou heure par heure), est-ce que cela vous inciterait à ... ? - En % - Ensemble des Français



Pour produire leur propre énergie, 3 Français sur 4 de disent prêts à installer à leur domicile un dispositif de production d'énergie



“ Installer un dispositif de production d'énergie pour produire sa propre énergie ”



Vous-même, si votre logement vous le permettait, seriez-vous prêt à installer chez vous un dispositif de production d'énergie pour produire votre propre énergie (panneaux photovoltaïques par exemple) ?

En % - Ensemble des Français



14 place Marie-Jeanne Bassot
92300 Levallois / Fr
Tél. +33 (0)1 45 19 09 09
@elabe_fr
www.elabe.fr

ELABE

