

Les Echos



L'Observatoire politique

Baromètre ELABE pour LES ECHOS et RADIO CLASSIQUE
7 mai 2020

—
ELABE



Fiche technique

Interrogation

- Echantillon de **1 009** personnes représentatif de la population française âgée de 18 ans et plus.

Constitution de l'échantillon

- La représentativité de l'échantillon a été assurée selon la **méthode des quotas** appliquée aux variables suivantes : sexe, âge et profession de l'interviewé après stratification par région et catégorie d'agglomération.

Mode de recueil et dates de terrain

- Interrogation par Internet les **4 et 5 mai 2020**.



Note sur les marges d'erreur

Pour un échantillon de 1 000 personnes, les marges d'erreur sont les suivantes avec un niveau de confiance de 95% :

Pour un pourcentage de :	La marge d'erreur est de :	Le résultat réel se situe dans une fourchette entre :
5%	+/- 1.4	3.6 et 6.4
10%	+/- 1.9	8.1 et 11.9
15%	+/- 2.2	12.8 et 17.2
20%	+/- 2.5	17.5 et 22.5
25%	+/- 2.7	22.3 et 27.7
30%	+/- 2.8	27.2 et 32.8
35%	+/- 3	32 et 38
40%	+/- 3	37 et 43
45%	+/- 3.1	41.9 et 48.1
50%	+/- 3.1	46.9 et 53.1
55%	+/- 3.1	51.9 et 58.1
60%	+/- 3	57 et 63
65%	+/- 3	62 et 68
70%	+/- 2.8	67.2 et 72.8
75%	+/- 2.7	72.3 et 77.7
80%	+/- 2.5	77.5 et 82.5
85%	+/- 2.2	82.8 et 87.2
90%	+/- 1.9	88.1 et 91.9
95%	+/- 1.4	93.6 et 96.4

Exemple de lecture :

Pour un résultat observé de **25 %**, il y a 95% de chances pour que le résultat réel soit compris entre **22,3 %** et **27,7 %**.

Les principaux enseignements

> A la veille du déconfinement, la cote de confiance de l'exécutif recule.

A moins d'une semaine de la date hypothétique de sortie du confinement, 34% (-5 points) des Français interrogés par Elabe pour *Les Echos* et *Radio Classique* accordent leur confiance à Emmanuel Macron pour affronter efficacement les problèmes qui se posent au pays. Plus précisément 6% (-4) lui font *tout à fait* et 28% (-1) *plutôt* confiance. A l'inverse, 61% (+4) d'entre eux ne lui font *plutôt pas* (29%, +1) ou *pas du tout* confiance (32% +3 points). La cote de confiance accordée à Emmanuel Macron, après avoir enregistré un rebond solide au début de la crise (+10 points), subit donc un décrochage net en ce début de mois de mai ; contrairement à la situation de plusieurs dirigeants étrangers qui connaissent un regain de popularité, elle ne se situe qu'à un niveau légèrement supérieur à celui d'avant-crise.

En termes d'âge, la confiance à l'égard du président de la République décroche d'abord auprès des personnes de plus de 65 ans (33%, -15 points), puis auprès des 25-34 ans (30%, -5). Elle est par ailleurs plus solide uniquement auprès des 18-24 ans (47%, -1). Le clivage socio-professionnel apparaît moins marqué ce mois-ci : la confiance baisse auprès des cadres (39%, -13) et des professions intermédiaires (33%, -10 points), mais progresse auprès des catégories populaires (31%, +7 points). Elle est par ailleurs en plus fort recul auprès des habitants des villes de plus de 20 000 habitants (entre -5 et -10) que dans les communes rurales (28%, -3) ou dans les villes de moins de 20 000 habitants (38%, +3).

D'un point de vue politique, sa cote de confiance reste forte mais en baisse auprès de ses électeurs de premier tour (72%, -8 points). Elle est également en baisse auprès des électeurs de Benoit Hamon (28%, -8) et de François Fillon (39%, -15 points). Auprès de ces trois électors, ces baisses font suite à des hausses comparables le mois dernier (respectivement +10, +10 et +13). La confiance est quasi stable auprès des électeurs de Jean-Luc Mélenchon (16%, +1) et des abstentionnistes (30%, -2 points). Elle est en revanche en hausse auprès de l'électorat de Marine Le Pen (22%, +9).

La cote de confiance du Premier ministre Édouard Philippe baisse de 2 points, à 34%.

Très exposé dans la gestion de crise, Edouard Philippe bénéficie d'une cote de confiance en baisse de 2 points à 34%. **Dans le détail, 5% des Français (-4) font tout à fait et 29% (+2) plutôt confiance au Premier ministre pour affronter efficacement les problèmes qui se posent au pays.** A l'inverse, 60% (+2) des Français déclarent ne pas lui faire confiance, dont 31% (+1) *pas confiance du tout*. 6% ne se prononcent pas ce mois-ci.

Suivant la même tendance qu'auprès d'Emmanuel Macron, la confiance baisse d'abord auprès des plus de 65 ans (33%, -15) et des catégories supérieures (38%, -5). D'un point de vue politique, le même mouvement est également enregistré : elle est en baisse auprès de l'électorat d'Emmanuel Macron (70%, -5), de Benoît Hamon (30%, -5) et de François Fillon (44%, -13), elle est quasi stable auprès de l'électorat de Jean-Luc Mélenchon (14%, -1) et progresse légèrement auprès de celui de Marine Le Pen (21%, +4).

Les principaux enseignements

➤ Derrière Nicolas Hulot, Olivier Véran se classe deuxième des personnalités politiques.

Avec 48% (-2 points) d'image positive, Nicolas Hulot se positionne toujours en première position du baromètre des personnalités politiques. Il devance ce mois-ci, pour la première fois, Olivier Véran (34%, -1), ex-aequo avec Nicolas Sarkozy (34%, -2). Xavier Bertrand (30%, -2), Jean-Yves Le Drian (29%, -2) et Bruno Le Maire (29%, stable) complètent le classement. A 26% (+3) d'opinion positive, Marine Le Pen rattrape la baisse de 3 points du mois dernier. Jean-Luc Mélenchon est également en hausse de 3 points (24%, après une hausse de 2 points le mois d'avant). Plusieurs personnalités sont également en baisse ce mois-ci : Anne Hidalgo (25%, -3), Jean-Michel Blanquer (22%, -4), François Bayrou (22%, -3), François Hollande (20%, -3), Marlène Schiappa (16%, -4) et Muriel Pénicaud (12%, -3). Non testés le mois dernier, Arnaud Montebourg recueille 20% de bonne image, Manuel Valls 13% et Sibeth Ndiaye 8%.

Auprès des sympathisants de gauche, Nicolas Hulot domine toujours plus le classement à la faveur d'une hausse de 4 points (67%). Il devance Olivier Besancenot (52%, -4), Jean-Luc Mélenchon (49%, +1) et Christiane Taubira (48%, +3). François Hollande, mis en cause dans la gestion du stock de masque, est quant à lui en baisse de 8 points, à 38% d'opinion positive. Anciens prétendants à la présidentielle, Arnaud Montebourg bénéficie de 34% d'opinion positive et Manuel Valls 17%.

Auprès des sympathisants de « La République En Marche ! » et du MoDem, Olivier Véran prend pour la première fois la tête du classement, grâce à une hausse de 7 points (78%). Il devance Bruno Le Maire (69%, -4 points) et Jean-Yves Le Drian (59%, -17 points). De nombreuses personnalités sont en fortes baisses ce mois-ci alors qu'elle enregistraient de nettes améliorations le mois d'avant : Jean-Michel Blanquer (54%, -12 après +9 en avril), Xavier Bertrand (49%, -12%, après +9), François Bayrou (43%, -18, après +8), Marlène Schiappa (39%, -16, après +10), Muriel Pénicaud (36%, -13, après +3), Anne Hidalgo (33%, -10, après +18), Valérie Pécresse (31%, -20 points, après +9) ou encore Rachida Dati (21%, -17, après +13). Arnaud Montebourg cumule 24% d'opinion positive et devance Manuel Valls (23%) et Sibeth Ndiaye (22%).

Auprès des sympathisants de droite, Nicolas Sarkozy occupe toujours la première place (77%, -1), devant François Baroin (65%, +6). A la suite d'une hausse de 10 points, Valérie Pécresse (65%) est deuxième ex-aequo et devance Xavier Bertrand (59%, +1). Gérald Darmanin est en forte hausse ce mois-ci (34%, +7).

Auprès des sympathisants du Rassemblement National, Marine Le Pen renforce sa première place (93%, +1) devant Marion Maréchal (69%, -6 et -9 points en deux mois) et Nicolas Dupont-Aignan (46%, +7). A 23%, Jean-Yves Le Drian est en hausse de 6 points.

—

LA CONFIANCE DANS L'EXÉCUTIF

—

Emmanuel MACRON, Président de la République

Edouard PHILIPPE, Premier ministre

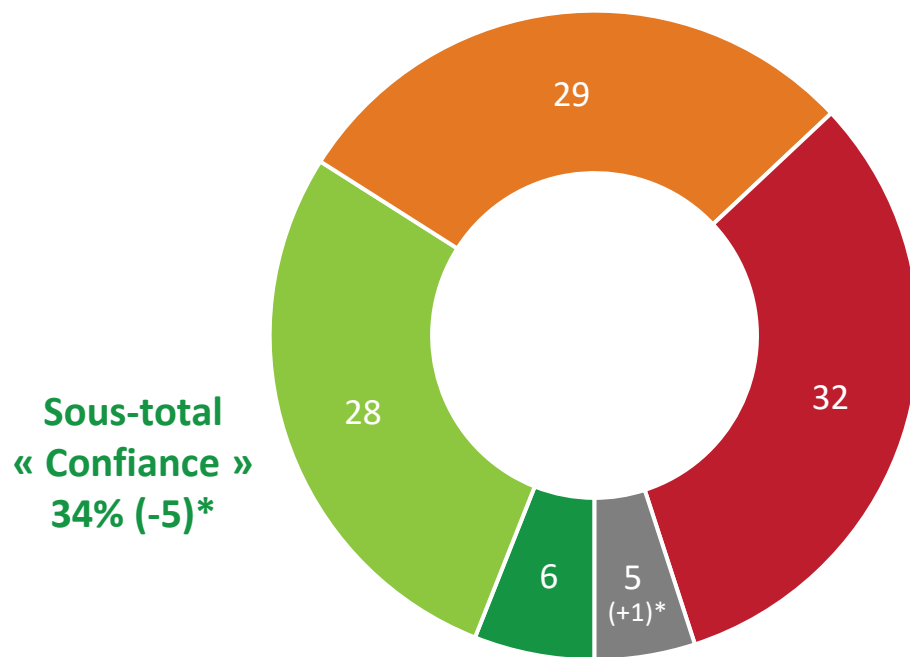


La cote de confiance du Président de la République

Ensemble des Français

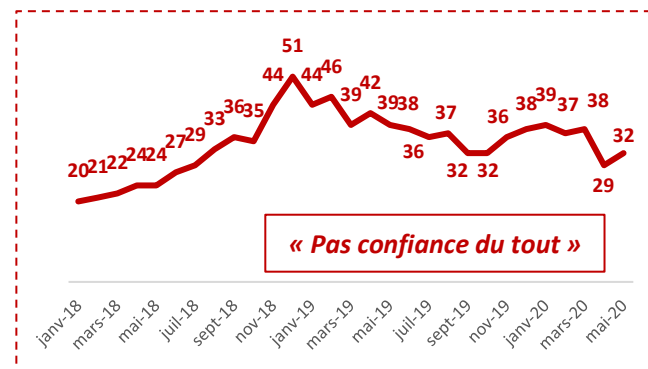
Question : Faites-vous confiance ou pas confiance au Président de la République, Emmanuel MACRON, pour affronter efficacement les principaux problèmes qui se posent au pays ?

En %



Sous-total
« Confiance »
34% (-5)*

Sous-total
« Pas confiance »
61% (+4)*



■ Tout à fait confiance ■ Plutôt confiance ■ Pas vraiment confiance ■ Pas confiance du tout ■ Sans opinion

(*) Evolution par rapport à l'enquête Elabe / Les Echos / Radio Classique réalisée les 30 et 31 mars 2020.

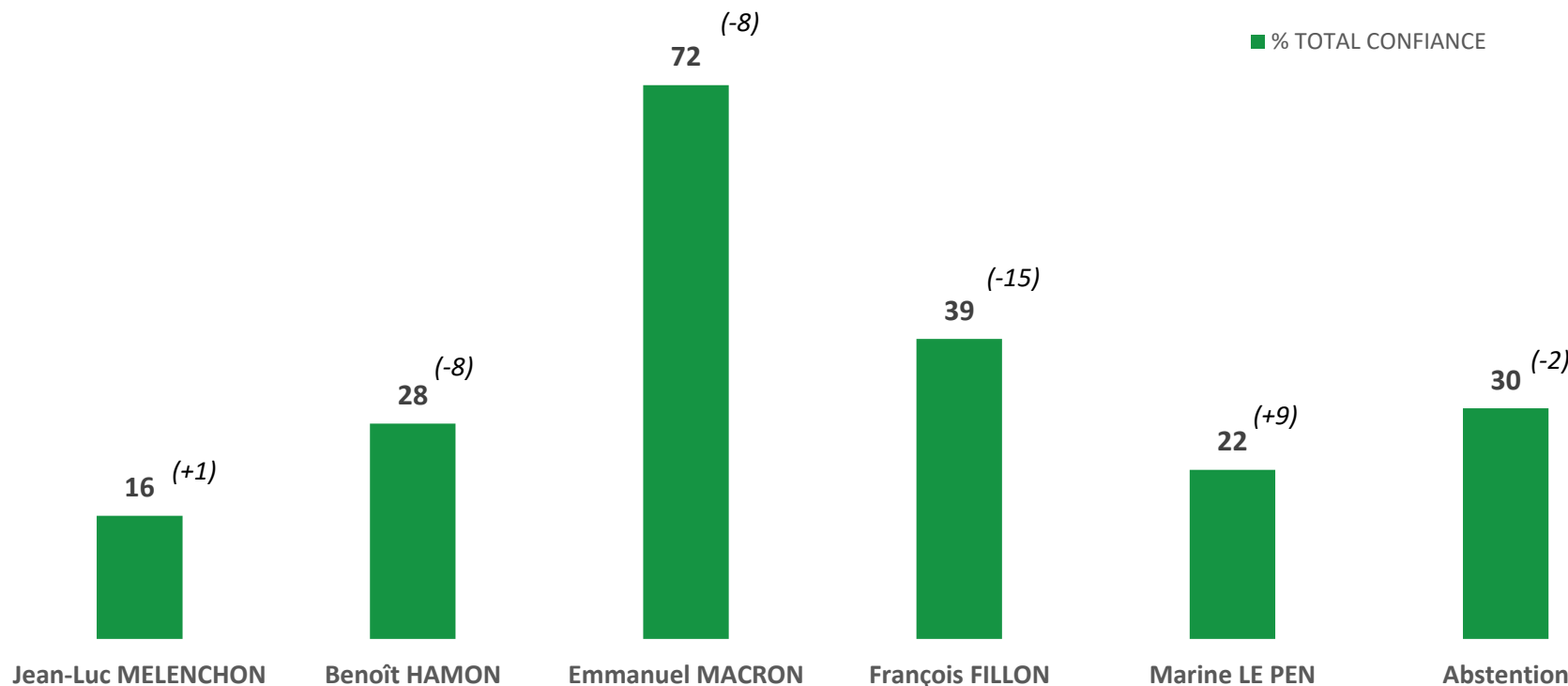
La cote de confiance du Président de la République

Selon l'électorat de 1^{er} tour de la présidentielle 2017

Question : Faites-vous confiance ou pas confiance au Président de la République, Emmanuel MACRON, pour affronter efficacement les principaux problèmes qui se posent au pays ?

En %

Confiance en Emmanuel Macron selon l'électorat de 1er tour de la présidentielle 2017



(*) Evolution par rapport à l'enquête Elabe / Les Echos / Radio Classique réalisée les 30 et 31 mars 2020.

Evolution de la cote de confiance de l'exécutif

Récapitulatif depuis mai 2017

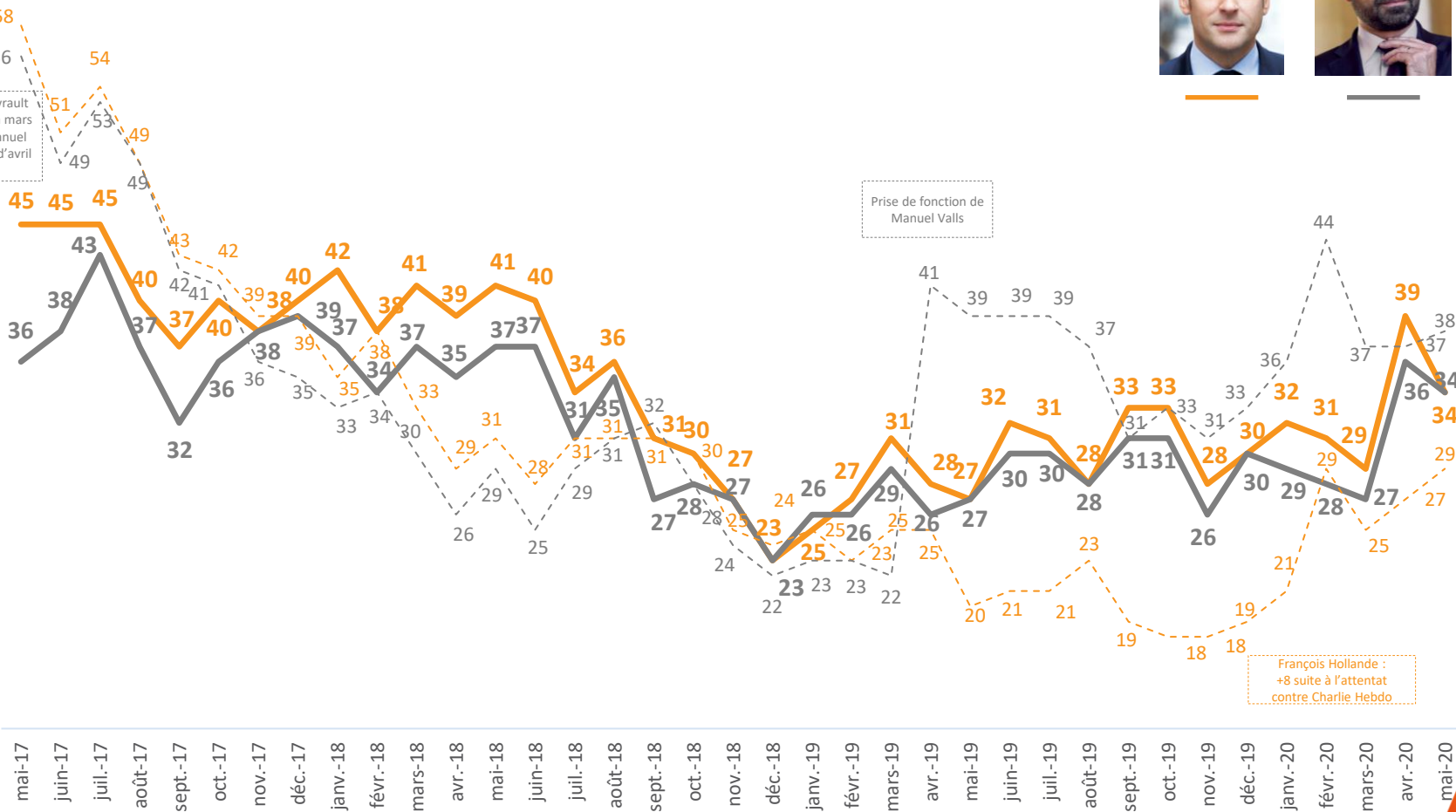


François Hollande
De mai 2012 à novembre 2014*

Jean-Marc Ayrault
de mai 2012 à mars
2014 * et Manuel
Valls à partir d'avril
2014

Prise de fonction de
Manuel Valls

François Hollande :
+8 suite à l'attentat
contre Charlie Hebdo



(*) Source : CSA / Les Echos

Détail des résultats

par catégories sociodémographiques et professionnelles

En %	Total	Tout à fait confiance	Plutôt confiance	Pas vraiment confiance	Pas confiance du tout	Sans opinion	TOTAL CONFIANCE	TOTAL PAS CONFIANCE
Ensemble	100	6	28	29	32	5	34	61
SEXE DU REpondANT								
Homme	100	9	27	29	31	4	36	60
Femme	100	3	29	29	34	5	32	63
AGE DU REpondANT								
18-24 ans	100	6	41	32	14	7	47	46
25-34 ans	100	4	26	27	37	6	30	64
35-49 ans	100	6	27	33	29	5	33	62
50-64 ans	100	6	25	26	41	2	31	67
65 ans et plus	100	7	26	30	33	4	33	63
PROFESSION DU REpondANT								
Actifs	100	5	28	30	33	4	33	63
Artisan, commerçant (*)	100	11	20	30	34	5	31	64
CSP+	100	5	30	28	34	3	35	62
Cadre, profession intellectuelle supérieure	100	8	31	24	34	3	39	58
Profession intermédiaire	100	3	30	30	34	3	33	64
CSP-	100	5	26	32	32	5	31	64
Employé	100	4	28	31	30	7	32	61
Ouvrier	100	5	24	33	36	2	29	69
Inactifs	100	7	29	28	31	5	36	59
Retraité	100	8	27	28	33	4	35	61
Autre Inactif	100	6	31	30	27	6	37	57
CATEGORIE D'AGGLOMERATION								
Communes rurales	100	5	23	31	38	3	28	69
Communes urbaines de province	100	7	29	31	30	3	36	61
De 2.000 à moins de 20.000 hab.	100	9	29	29	31	2	38	60
De 20.000 à moins de 100.000 hab.	100	5	25	28	34	8	30	62
100.000 hab. et plus	100	7	31	33	27	2	38	60
Agglomération parisienne	100	4	30	23	34	9	34	57

* Résultats à interpréter avec prudence compte-tenu des effectifs de répondants

Détail des résultats

selon la préférence partisane et le vote à la présidentielle

En %	Total	Tout à fait confiance	Plutôt confiance	Pas vraiment confiance	Pas confiance du tout	Sans opinion	TOTAL CONFIANCE	TOTAL PAS CONFIANCE
Ensemble	100	6	28	29	32	5	34	61
PREFERENCE PARTISANE								
TOTAL GAUCHE	100	4	27	32	33	4	31	65
La France Insoumise	100		22	32	44	2	22	76
Europe Ecologie - Les Verts	100	6	30	32	24	8	36	56
Parti Socialiste / Génération.s / PRG	100	6	31	31	32		37	63
TOTAL EN MARCHÉ / MODEM	100	24	62	8	2	4	86	10
La République en Marche !	100	25	64	8		3	89	8
TOTAL DROITE	100	4	25	38	32	1	29	70
Les Républicains	100	5	26	38	30	1	31	68
Le Rassemblement National	100	3	13	20	60	4	16	80
Sans préférence partisane	100	4	25	33	32	6	29	65
VOTE PRESIDENTIELLE 2017 (1ER TOUR)								
Jean-Luc MELENCHON	100	1	15	37	41	6	16	78
Benoît HAMON	100	2	26	33	34	5	28	67
Emmanuel MACRON	100	21	51	16	10	2	72	26
François FILLON	100	7	32	35	26		39	61
Marine LE PEN	100	5	17	28	47	3	22	75
Abstention, vote blanc ou nul	100	1	29	31	33	6	30	64
VOTE PRESIDENTIELLE 2017 (2ND TOUR)								
Emmanuel MACRON	100	11	44	26	16	3	55	42
Marine LE PEN	100	4	14	30	50	2	18	80
Abstention, vote blanc ou nul	100	2	19	33	41	5	21	74

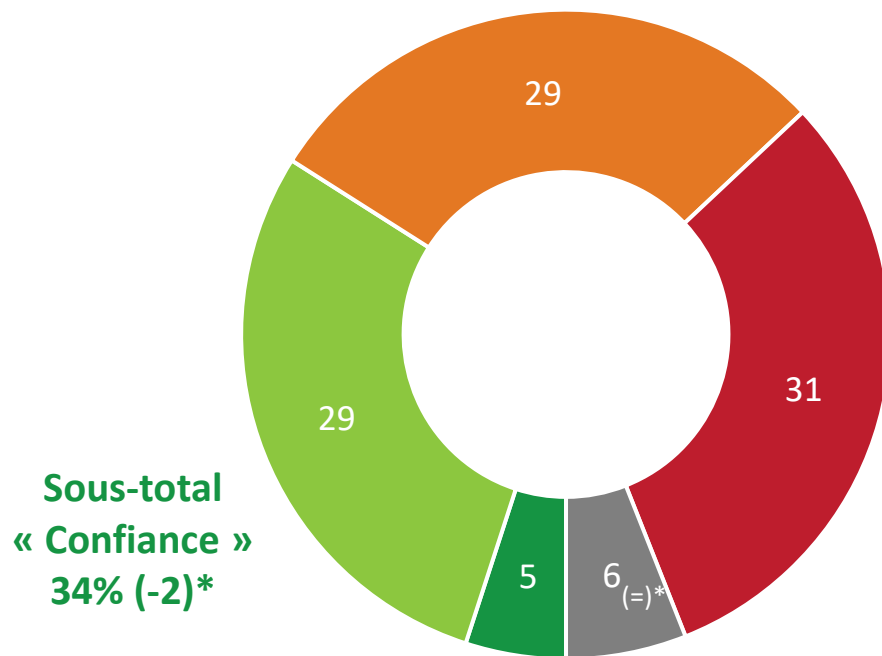
* Résultats à interpréter avec prudence compte-tenu des effectifs de répondants

La cote de confiance du Premier ministre

Ensemble des Français

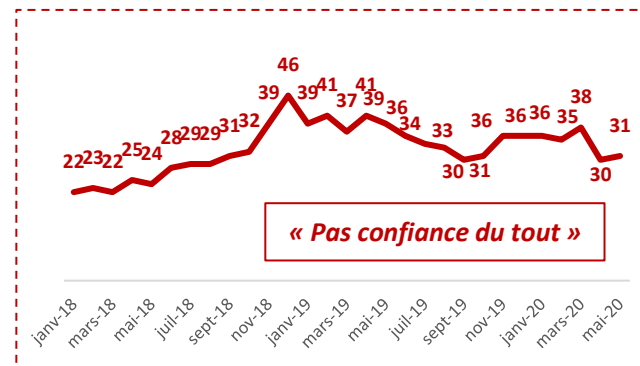
Question : Faites-vous confiance ou pas confiance au Premier ministre, Edouard PHILIPPE, pour affronter efficacement les principaux problèmes qui se posent au pays ?

En %



Sous-total
« Confiance »
34% (-2)*

Sous-total
« Pas confiance »
60% (+2)*



■ Tout à fait confiance ■ Plutôt confiance ■ Pas vraiment confiance ■ Pas confiance du tout ■ Sans opinion

(*) Evolution par rapport à l'enquête Elabe / Les Echos / Radio Classique réalisée les 30 et 31 mars 2020.

Détail des résultats

par catégories sociodémographiques et professionnelles

En %	Total	Tout à fait confiance	Plutôt confiance	Pas vraiment confiance	Pas confiance du tout	Sans opinion	TOTAL CONFIANCE	TOTAL PAS CONFIANCE
Ensemble	100	5	29	29	31	6	34	60
SEXE DU REpondant								
Homme	100	8	28	29	30	5	36	59
Femme	100	3	29	30	32	6	32	62
AGE DU REpondant								
18-24 ans	100	5	39	28	16	12	44	44
25-34 ans	100	4	25	29	36	6	29	65
35-49 ans	100	5	32	29	28	6	37	57
50-64 ans	100	6	25	26	39	4	31	65
65 ans et plus	100	7	26	33	31	3	33	64
PROFESSION DU REpondant								
Actifs	100	5	28	30	32	5	33	62
Artisan, commerçant (*)	100	10	20	26	37	7	30	63
CSP+	100	5	33	27	32	3	38	59
Cadre, profession intellectuelle supérieure	100	9	34	25	30	2	43	55
Profession intermédiaire	100	2	33	28	34	3	35	62
CSP-	100	4	25	32	32	7	29	64
Employé	100	4	28	31	29	8	32	60
Ouvrier	100	4	21	34	35	6	25	69
Inactifs	100	6	29	29	30	6	35	59
Retraité	100	7	27	31	31	4	34	62
Autre Inactif	100	5	35	25	25	10	40	50
CATEGORIE D'AGGLOMERATION								
Communes rurales	100	5	24	31	36	4	29	67
Communes urbaines de province	100	6	31	29	29	5	37	58
De 2.000 à moins de 20.000 hab.	100	7	32	27	30	4	39	57
De 20.000 à moins de 100.000 hab.	100	5	26	26	32	11	31	58
100.000 hab. et plus	100	6	32	32	27	3	38	59
Agglomération parisienne	100	4	29	26	32	9	33	58

* Résultats à interpréter avec prudence compte-tenu des effectifs de répondants

Détail des résultats selon la préférence partisane et le vote à la présidentielle

En %	Total	Tout à fait confiance	Plutôt confiance	Pas vraiment confiance	Pas confiance du tout	Sans opinion	TOTAL CONFIANCE	TOTAL PAS CONFIANCE
Ensemble	100	5	29	29	31	6	34	60
PREFERENCE PARTISANE								
TOTAL GAUCHE	100	2	30	31	33	4	32	64
La France Insoumise	100	0	19	39	41	2	19	79
Europe Ecologie - Les Verts	100	4	39	30	21	6	43	51
Parti Socialiste / Génération.s / PRG	100	3	31	27	36	3	34	63
TOTAL EN MARCHÉ / MODEM	100	25	59	10	3	3	84	13
La République en Marche !	100	25	63	9	0	3	88	9
TOTAL DROITE	100	4	34	35	25	2	38	60
Les Républicains	100	5	35	38	21	1	40	59
Le Rassemblement National	100	1	15	18	63	3	16	81
Sans préférence partisane	100	4	23	34	30	9	27	64
VOTE PRESIDENTIELLE 2017 (1ER TOUR)								
Jean-Luc MELENCHON	100	1	13	38	40	8	14	78
Benoît HAMON	100	2	28	35	29	6	30	64
Emmanuel MACRON	100	19	51	19	9	2	70	28
François FILLON	100	7	37	33	23	0	44	56
Marine LE PEN	100	3	18	25	52	2	21	77
Abstention, vote blanc ou nul	100	1	30	31	30	8	31	61
VOTE PRESIDENTIELLE 2017 (2ND TOUR)								
Emmanuel MACRON	100	11	44	28	14	3	55	42
Marine LE PEN	100	3	15	26	54	2	18	80
Abstention, vote blanc ou nul	100	2	21	33	37	7	23	70

* Résultats à interpréter avec prudence compte-tenu des effectifs de répondants

—

LE CLASSEMENT DES PERSONNALITÉS

—

Ensemble des Français

Auprès des sympathisants de la gauche

Auprès des sympathisants LREM / MoDem

Auprès des sympathisants de la droite

Auprès des sympathisants du Rassemblement National

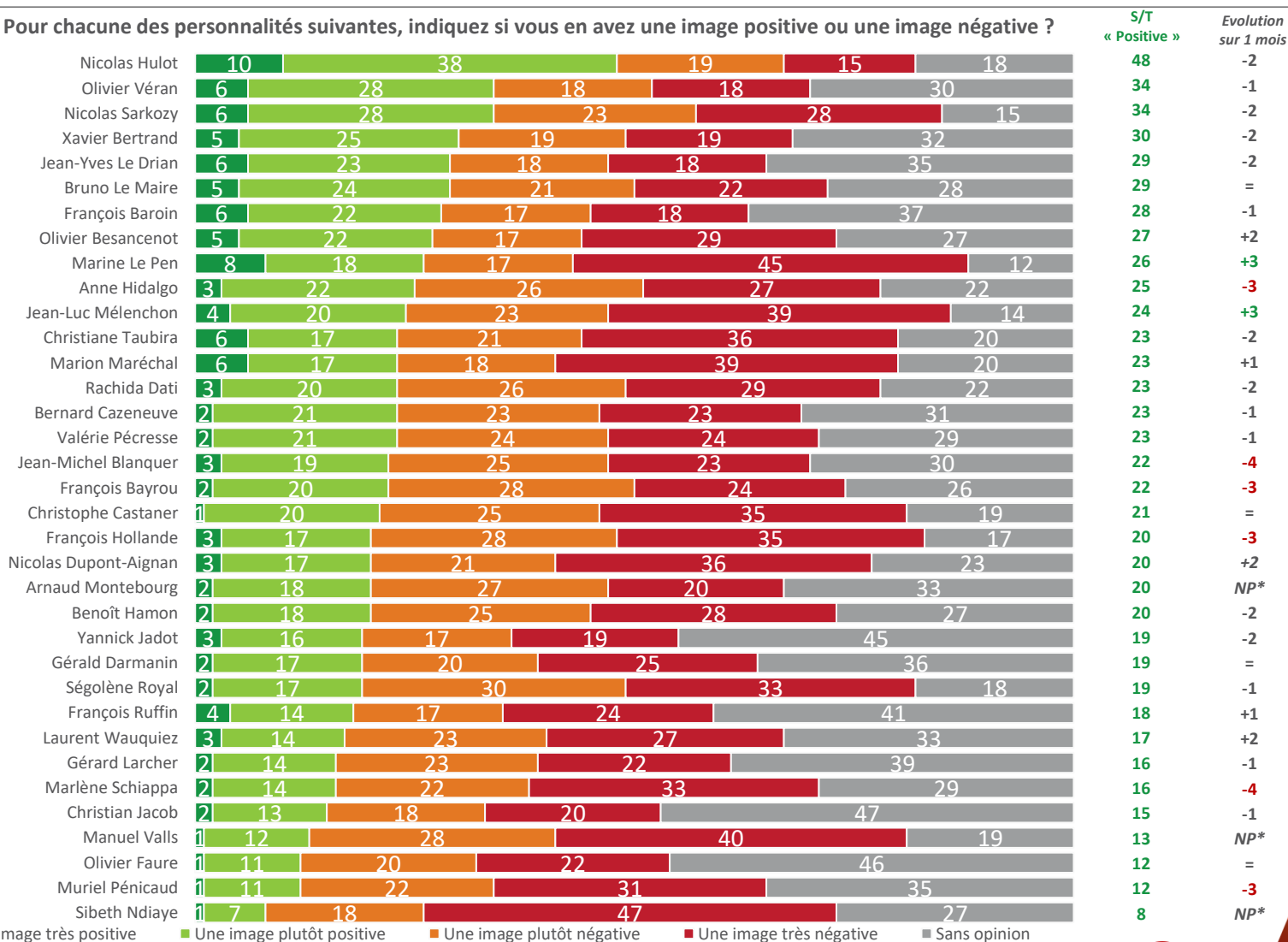


Le classement des personnalités

Ensemble des Français

Question : Pour chacune des personnalités suivantes, indiquez si vous en avez une image positive ou une image négative ?

En %



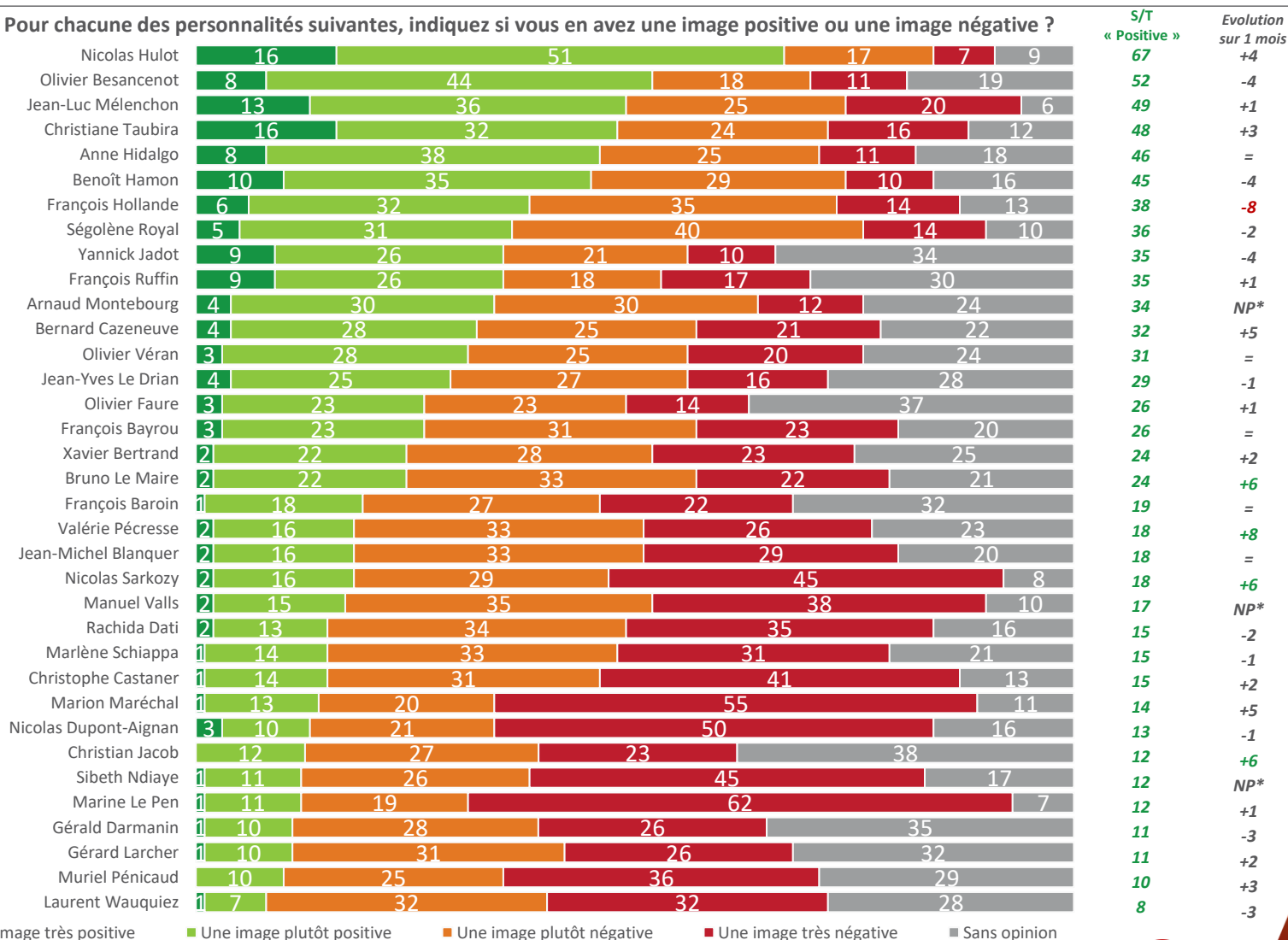
■ Une image très positive ■ Une image plutôt positive ■ Une image plutôt négative ■ Une image très négative ■ Sans opinion

Le classement des personnalités

Auprès des sympathisants de la gauche

Question : Pour chacune des personnalités suivantes, indiquez si vous en avez une image positive ou une image négative ?

En %

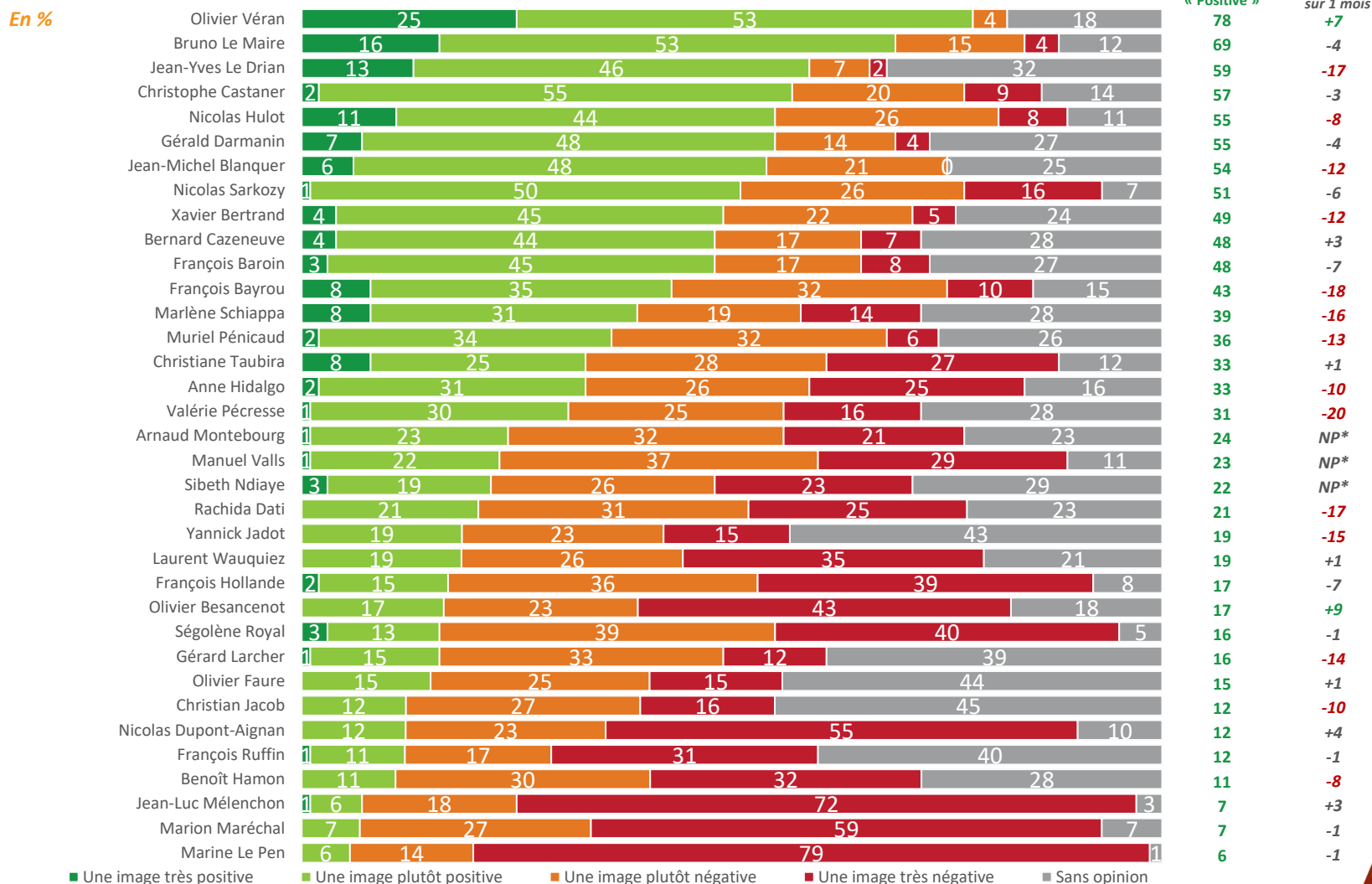


■ Une image très positive ■ Une image plutôt positive ■ Une image plutôt négative ■ Une image très négative ■ Sans opinion

Le classement des personnalités

Auprès des sympathisants de « La République En Marche ! » et du MoDem

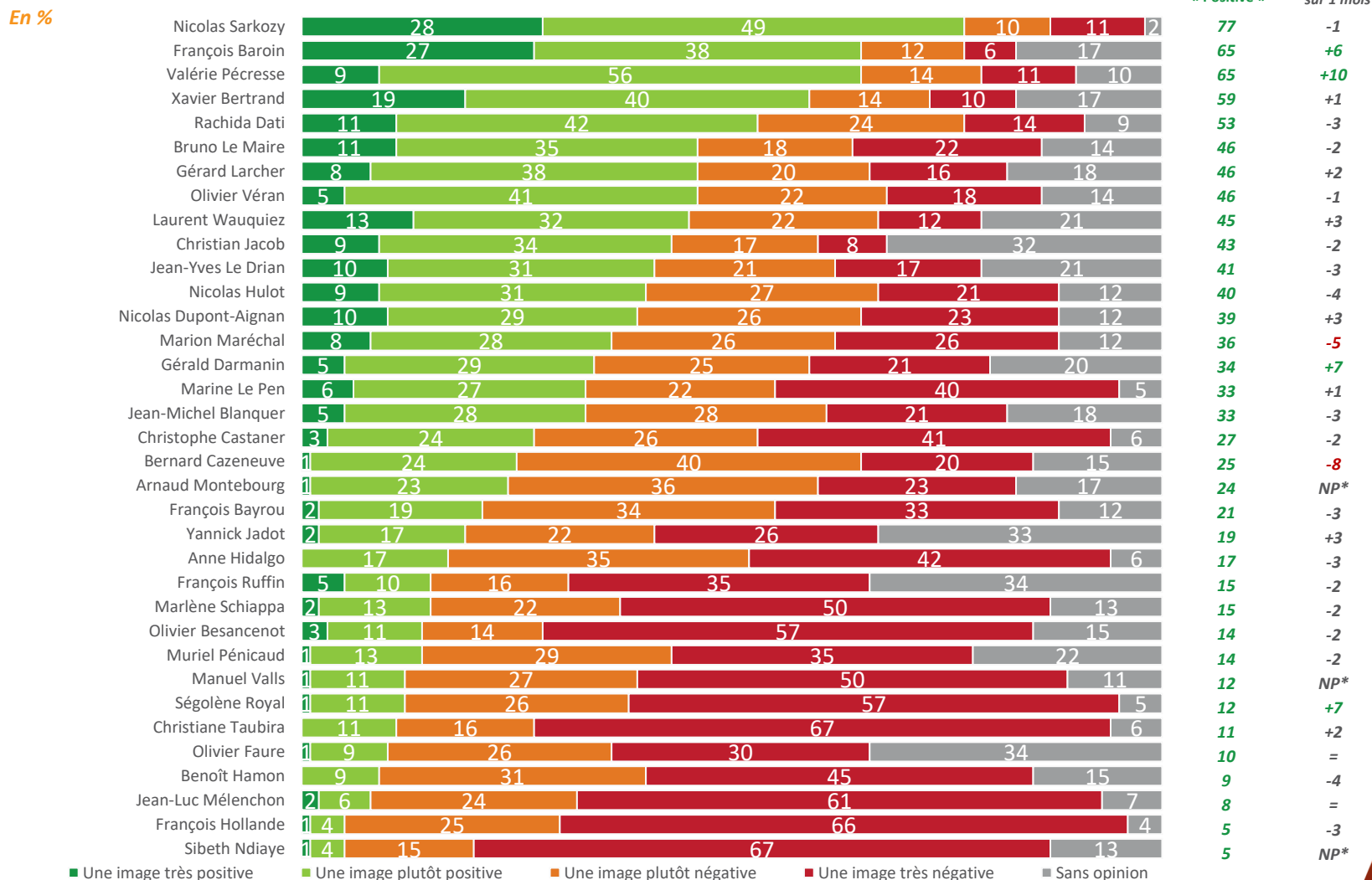
Question : Pour chacune des personnalités suivantes, indiquez si vous en avez une image positive ou une image négative ?



Le classement des personnalités

Auprès des sympathisants de la droite

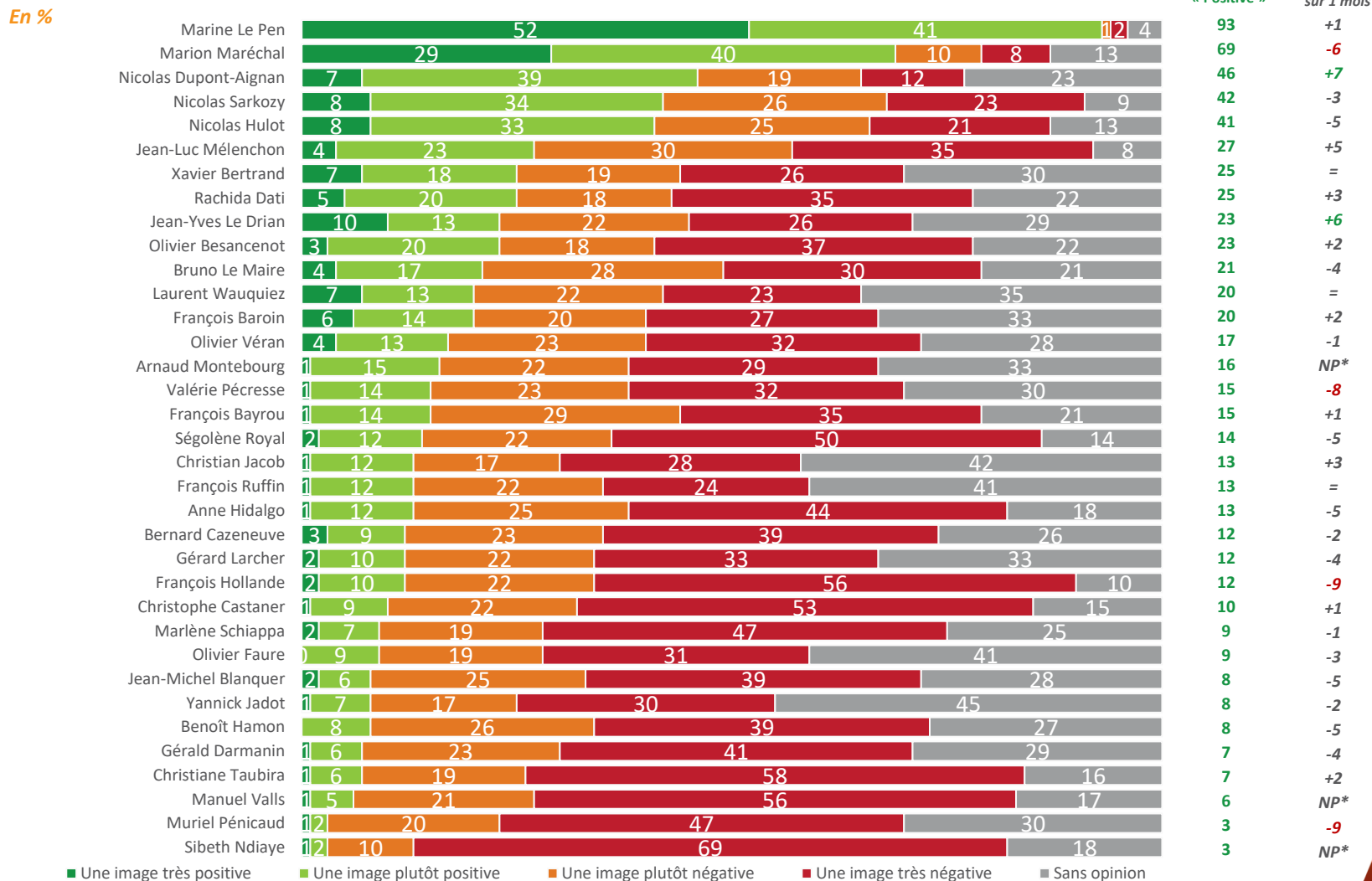
Question : Pour chacune des personnalités suivantes, indiquez si vous en avez une image positive ou une image négative ?



Le classement des personnalités

Auprès des sympathisants du Rassemblement National

Question : Pour chacune des personnalités suivantes, indiquez si vous en avez une image positive ou une image négative ?



—
14 place Marie-Jeanne Bassot
92300 Levallois / Fr
Tél. +33 (0)1 45 19 09 09
@elabe_fr
www.elabe.fr

—
ELABE

