

# Les Echos



## L'Observatoire politique

Baromètre ELABE pour LES ECHOS et RADIO CLASSIQUE  
16 janvier 2020

—  
**ELABE**



# Fiche technique

---

## Interrogation

- Echantillon de **1 006** personnes représentatif de la population française âgée de 18 ans et plus.

## Constitution de l'échantillon

- La représentativité de l'échantillon a été assurée selon la **méthode des quotas** appliquée aux variables suivantes : sexe, âge et profession de l'interviewé après stratification par région et catégorie d'agglomération.

## Mode de recueil et dates de terrain

- Interrogation par Internet les **14 et 15 janvier 2020**.



# Note sur les marges d'erreur

Pour un échantillon de 1000 personnes, les marges d'erreur sont les suivantes avec un niveau de confiance de 95% :

| Pour un pourcentage de : | La marge d'erreur est de : | Le résultat réel se situe dans une fourchette entre : |
|--------------------------|----------------------------|---|
| 5%                       | +/- 1.4                    | 3.6 et 6.4  |
| 10%                      | +/- 1.9                    | 8.1 et 11.9   |
| 15%                      | +/- 2.2                    | 12.8 et 17.2  |
| 20%                      | +/- 2.5                    | 17.5 et 22.5  |
| 25%                      | +/- 2.7                    | 22.3 et 27.7  |
| 30%                      | +/- 2.8                    | 27.2 et 32.8  |
| 35%                      | +/- 3                      | 32 et 38  |
| 40%                      | +/- 3                      | 37 et 43  |
| 45%                      | +/- 3.1                    | 41.9 et 48.1  |
| 50%                      | +/- 3.1                    | 46.9 et 53.1  |
| 55%                      | +/- 3.1                    | 51.9 et 58.1  |
| 60%                      | +/- 3                      | 57 et 63  |
| 65%                      | +/- 3                      | 62 et 68  |
| 70%                      | +/- 2.8                    | 67.2 et 72.8  |
| 75%                      | +/- 2.7                    | 72.3 et 77.7  |
| 80%                      | +/- 2.5                    | 77.5 et 82.5  |
| 85%                      | +/- 2.2                    | 82.8 et 87.2  |
| 90%                      | +/- 1.9                    | 88.1 et 91.9  |
| 95%                      | +/- 1.4                    | 93.6 et 96.4  |

## Exemple de lecture :

Pour un résultat observé de **25 %**, il y a 95% de chances pour que le résultat réel soit compris entre **22,3 %** et **27,7 %**.

# Les principaux enseignements

## ➤ La cote de confiance du président de la République s'améliore de 2 points, à 32% d'opinions positives.

Plus d'un mois après le début des mobilisations contre la réforme des retraites, 32% (+2) des Français interrogés par *Elabe* pour *Les Echos* et *Radio Classique* accordent leur confiance à Emmanuel Macron pour affronter efficacement les problèmes qui se posent au pays. Elle augmente donc de deux points en ce début d'année, après une précédente augmentation de 2 points en décembre 2019. Elle ne retrouve néanmoins pas tout à fait encore le niveau enregistré avant les mobilisations (33% en octobre 2019). Elle se situe toutefois 11 points au-dessus de celle de François Hollande à la même période de son mandat.

Si la part de Français ne lui faisant pas confiance est en baisse (-2 points), à 63%, la part de Français ne lui faisant « pas confiance du tout » augmente à l'inverse de 1 point, à 39%. Alors que la part de Français ne lui faisant « pas confiance du tout » avait fortement baissé avec la fin de la mobilisation des gilets jaunes et le lancement du grand débat (de 51% en décembre 2018 à 32% en septembre 2019), elle repart à la hausse depuis octobre 2019, passant 32% à 39% (+7) en trois mois.

D'un point de vue politique, sa cote de confiance progresse auprès de son électorat (71%, +4 points), de celui de François Fillon (51%, +8), mais également auprès de l'électorat de Jean-Luc Mélenchon (20%, +6) auprès duquel le niveau était très bas le mois dernier. Elle baisse en revanche auprès des électeurs de Benoît Hamon (17%, -9), de Marine Le Pen (13%, -3) et des abstentionnistes (17%, -4 points).

En termes socio-économiques, la confiance à l'égard du président de la République est en nette hausse auprès des retraités (41%, +6 points) tandis qu'elle est quasi-stable auprès des cadres (43%, -1) et des professions intermédiaires (31%, -2). Elle baisse en revanche auprès des catégories populaires (20%, -3 points).

### La cote de confiance du Premier ministre Édouard Philippe baisse de 1 point, à 29%.

Quelques jours après le retrait provisoire de l'âge pivot, 30% des Français font « plutôt » (21%) ou « tout à fait » (8%) confiance au Premier ministre pour affronter efficacement les problèmes qui se posent au pays.

A l'inverse, 63% des Français (+1) déclarent ne pas lui faire confiance, dont 36% (stable) « pas confiance du tout ».

D'un point de vue politique, sa cote de confiance progresse légèrement auprès de l'électorat de François Fillon (54%, +3), elle est quasi-stable auprès de l'électorat d'Emmanuel Macron (63%, -1) de Jean-Luc Mélenchon (15%, +2) et des abstentionnistes (19%, -1). Elle baisse en revanche auprès des électeurs de Benoît Hamon (20%, -9) et de Marine Le Pen (8%, -8). Notons également qu'après 3 mois de baisse, la cote de confiance du Premier ministre a diminué de 10 points depuis octobre 2019 auprès de l'électorat du président de la République.

Socialement, la cote de confiance du Premier ministre progresse auprès des retraités (41%, +3), mais baisse auprès cadres (38%, -6), des professions intermédiaires (26%, -5) et des catégories populaires (17%, -5).

# Les principaux enseignements

## > Peu d'impact pour l'image des opposants à la réforme des retraites

Malgré une baisse de 5 point en ce début d'année, Nicolas Hulot domine toujours largement le classement des personnalités politiques (47%). Il devance ce mois-ci encore Nicolas Sarkozy (32%, -1), Jean-Yves Le Drian (30%, stable), Xavier Bertrand (30%, +1) et François Baroin (28%, -1).

Après des sympathisants de gauche, Nicolas Hulot enregistre une forte baisse (-13 points), mais reste en tête du classement (60%). Il devance ce mois-ci Olivier Besancenot (51%, +4), Christian Taubira (48%, -3), Benoit Hamon (45%, -8) et Jean-Luc Mélenchon (44%, stable). François Ruffin perd ce mois-ci 8 points (26%) tandis qu'à l'inverse Marine Le Pen en gagne 10 (22%).

Après des sympathisants de « La République En Marche ! » et du MoDem, de nombreuses personnalités voient leur image s'améliorer. Jean-Yves Le Drian (67%, +10) est en tête du classement et devance Bruno Le Maire (63%, +10), Jean-Michel Blanquer (61%, +13) et Xavier Bertrand (59%, +12). Après une première hausse de 9 points le mois dernier, François Baroin progresse encore de 7 points, à 56%. Plus loin dans la hiérarchie, Benjamin Griveaux augmente de 11 points (38%), après une baisse de 7 points le mois dernier. A l'inverse, Christiane Taubira perd 12 points, à 36% (après une hausse de 14 points le mois dernier).

Après des sympathisants de droite, Nicolas Sarkozy reste très largement en tête (83%, +7) et rattrape en partie sa baisse de 8 points enregistrée sur les deux mois précédents. Xavier Bertrand (60%, stable), François Baroin (56%, -4) et Valérie Pécresse (54%, +3) occupent la suite du classement. Christian Jacob est 7<sup>ème</sup>, à 43% (+6 points). Le ministre de l'Intérieur, Christophe Castaner, progresse lui de 13 points, à 35%. Enfin, Marion Maréchal (35%, -6), Marine Le Pen (23%, -12) et Cédric Villani (18%, -10, après une hausse de 16 points en décembre) enregistrent de fortes baisses.

Après des sympathisants du Rassemblement National, Marine Le Pen reste largement en tête (94%, -1) et devance toujours Marion Maréchal (86%, +10). Plusieurs personnalités ayant enregistré de fortes hausses en décembre, enregistrent en janvier un net recul de leur popularité. Il s'agit notamment de Nicolas Dupont-Aignan (46%, -9), Olivier Besancenot (21%, -12) et Jean-Luc Mélenchon (13%, -11).

—

## LA CONFIANCE DANS L'EXÉCUTIF

—

Emmanuel MACRON, Président de la République  
Edouard PHILIPPE, Premier ministre

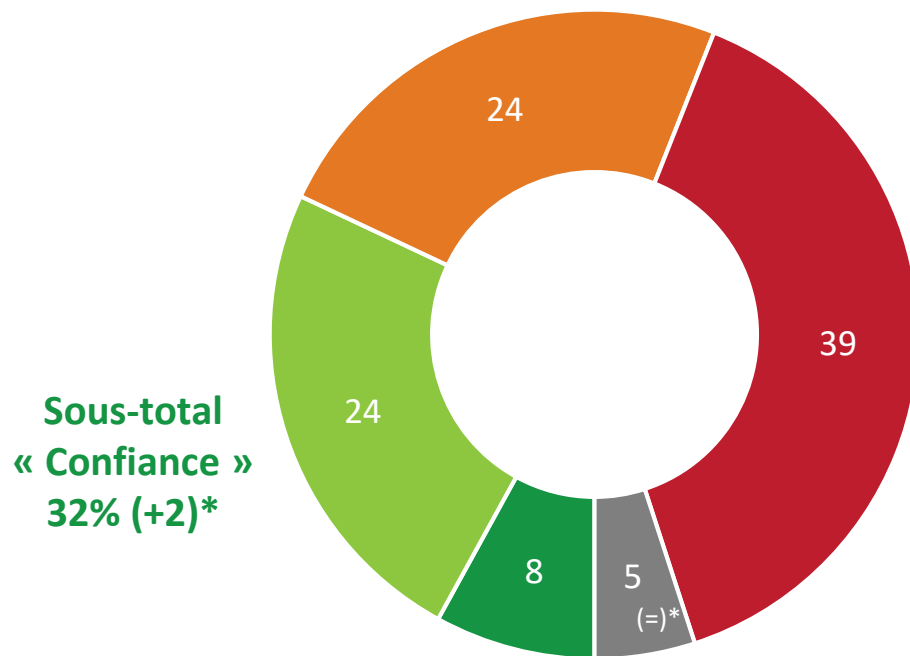


# La cote de confiance du Président de la République

## Ensemble des Français

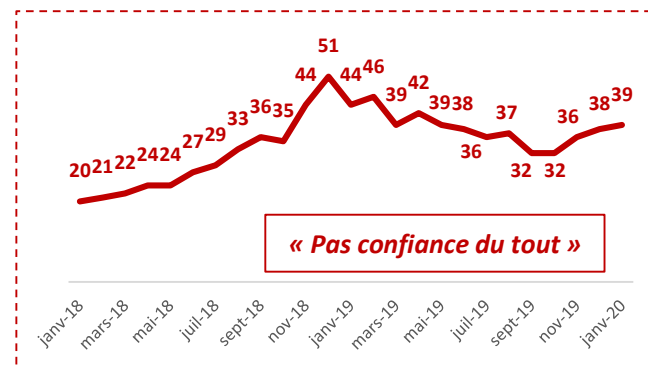
Question : Faites-vous confiance ou pas confiance au Président de la République, Emmanuel MACRON, pour affronter efficacement les principaux problèmes qui se posent au pays ?

En %



Sous-total  
« Confiance »  
32% (+2)\*

Sous-total  
« Pas confiance »  
63% (-2)\*



■ Tout à fait confiance ■ Plutôt confiance ■ Pas vraiment confiance ■ Pas confiance du tout ■ Sans opinion

(\*) Evolution par rapport à l'enquête Elabe / Les Echos / Radio Classique réalisée les 12 et 13 décembre 2019.

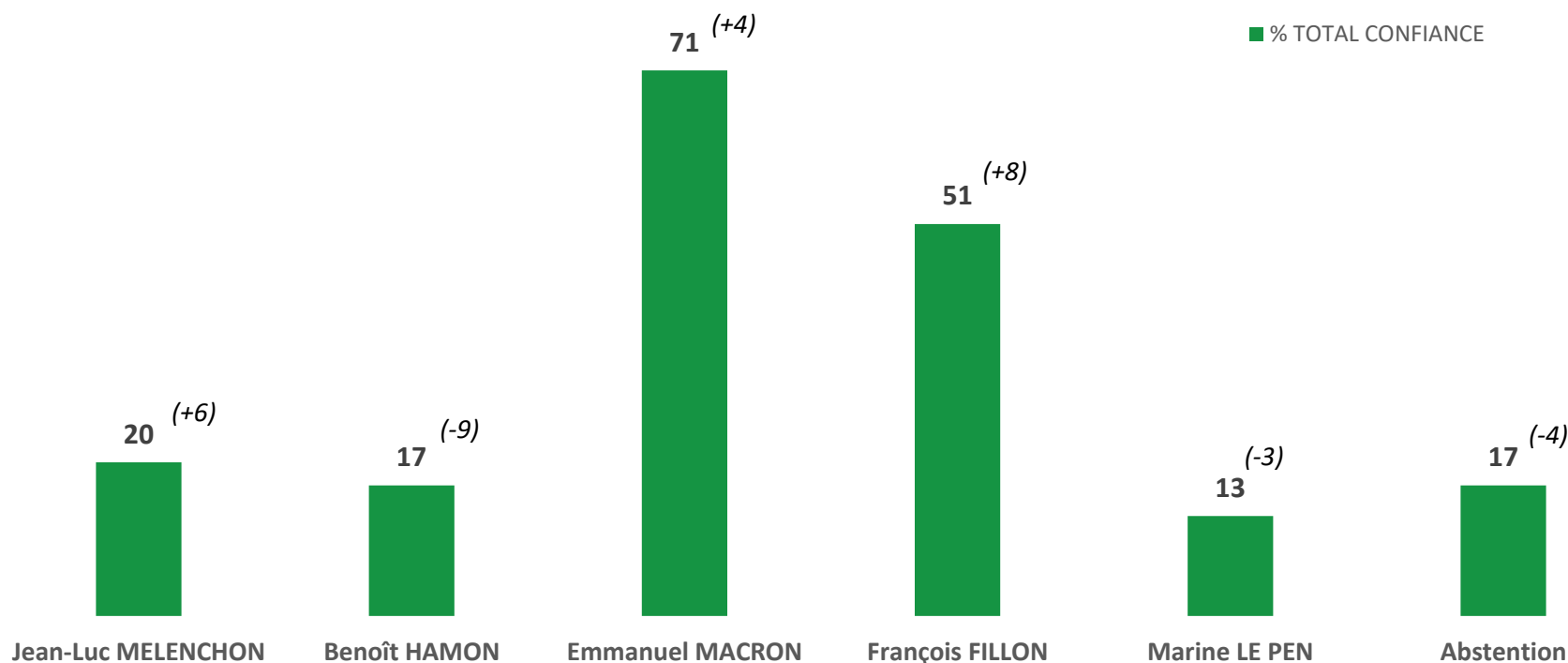
# La cote de confiance du Président de la République

## Selon l'électorat de 1<sup>er</sup> tour de la présidentielle 2017

Question : Faites-vous confiance ou pas confiance au Président de la République, Emmanuel MACRON, pour affronter efficacement les principaux problèmes qui se posent au pays ?

En %

Confiance en Emmanuel Macron selon l'électorat de 1er tour de la présidentielle 2017



(\*) Evolution par rapport à l'enquête Elabe / Les Echos / Radio Classique réalisée les 5 et 6 novembre.



# Détail des résultats

## par catégories sociodémographiques et professionnelles

| En %  | Total      | Tout à fait confiance | Plutôt confiance | Pas vraiment confiance | Pas confiance du tout | Sans opinion | TOTAL CONFIANCE | TOTAL PAS CONFIANCE |
|---|------------|-----------------------|------------------|------------------------|-----------------------|--------------|-----------------|---------------------|
| <b>Ensemble</b>                             | <b>100</b> | <b>8</b>              | <b>24</b>        | <b>24</b>              | <b>39</b>             | <b>5</b>     | <b>32</b>       | <b>63</b>           |
| <b>SEXE DU REpondANT</b>                    |            |                       |                  |                        |                       |              |                 |                     |
| Homme                                       | 100        | 10                    | 23               | 22                     | 41                    | 4            | 33              | 63                  |
| Femme                                       | 100        | 6                     | 25               | 25                     | 38                    | 6            | 31              | 63                  |
| <b>AGE DU REpondANT</b>                     |            |                       |                  |                        |                       |              |                 |                     |
| 18-24 ans                                   | 100        | 7                     | 23               | 24                     | 36                    | 10           | 30              | 60                  |
| 25-34 ans                                   | 100        | 12                    | 21               | 18                     | 44                    | 5            | 33              | 62                  |
| 35-49 ans                                   | 100        | 6                     | 18               | 25                     | 45                    | 6            | 24              | 70                  |
| 50-64 ans                                   | 100        | 5                     | 21               | 26                     | 42                    | 6            | 26              | 68                  |
| 65 ans et plus                              | 100        | 11                    | 34               | 24                     | 29                    | 2            | 45              | 53                  |
| <b>PROFESSION DU REpondANT</b>              |            |                       |                  |                        |                       |              |                 |                     |
| <b>Actifs</b>                               | <b>100</b> | <b>7</b>              | <b>21</b>        | <b>24</b>              | <b>42</b>             | <b>6</b>     | <b>28</b>       | <b>66</b>           |
| Artisan, commerçant (*)                     | 100        | 17                    | 26               | 24                     | 27                    | 6            | 43              | 51                  |
| <b>CSP+</b>                                 | <b>100</b> | <b>10</b>             | <b>25</b>        | <b>24</b>              | <b>36</b>             | <b>5</b>     | <b>35</b>       | <b>60</b>           |
| Cadre, profession intellectuelle supérieure | 100        | 15                    | 28               | 20                     | 32                    | 5            | 43              | 52                  |
| Profession intermédiaire                    | 100        | 7                     | 24               | 27                     | 38                    | 4            | 31              | 65                  |
| <b>CSP-</b>                                 | <b>100</b> | <b>4</b>              | <b>16</b>        | <b>24</b>              | <b>49</b>             | <b>7</b>     | <b>20</b>       | <b>73</b>           |
| Employé                                     | 100        | 4                     | 16               | 28                     | 45                    | 7            | 20              | 73                  |
| Ouvrier                                     | 100        | 4                     | 17               | 17                     | 54                    | 8            | 21              | 71                  |
| <b>Inactifs</b>                             | <b>100</b> | <b>9</b>              | <b>28</b>        | <b>23</b>              | <b>36</b>             | <b>4</b>     | <b>37</b>       | <b>59</b>           |
| Retraité                                    | 100        | 10                    | 31               | 25                     | 32                    | 2            | 41              | 57                  |
| Autre Inactif                               | 100        | 5                     | 21               | 21                     | 43                    | 10           | 26              | 64                  |
| <b>CATEGORIE D'AGGLOMERATION</b>            |            |                       |                  |                        |                       |              |                 |                     |
| <b>Communes rurales</b>                     | <b>100</b> | <b>6</b>              | <b>23</b>        | <b>21</b>              | <b>46</b>             | <b>4</b>     | <b>29</b>       | <b>67</b>           |
| <b>Communes urbaines de province</b>        | <b>100</b> | <b>8</b>              | <b>25</b>        | <b>24</b>              | <b>37</b>             | <b>6</b>     | <b>33</b>       | <b>61</b>           |
| De 2.000 à moins de 20.000 hab.             | 100        | 3                     | 23               | 25                     | 43                    | 6            | 26              | 68                  |
| De 20.000 à moins de 100.000 hab.           | 100        | 12                    | 19               | 21                     | 42                    | 6            | 31              | 63                  |
| 100.000 hab. et plus                        | 100        | 9                     | 29               | 25                     | 32                    | 5            | 38              | 57                  |
| <b>Agglomération parisienne</b>             | <b>100</b> | <b>11</b>             | <b>19</b>        | <b>28</b>              | <b>37</b>             | <b>5</b>     | <b>30</b>       | <b>65</b>           |

\* Résultats à interpréter avec prudence compte-tenu des effectifs de répondants

## Détail des résultats

# selon la préférence partisane et le vote à la présidentielle

| En %                                       | Total      | Tout à fait confiance | Plutôt confiance | Pas vraiment confiance | Pas confiance du tout | Sans opinion | TOTAL CONFIANCE | TOTAL PAS CONFIANCE |
|--|------------|-----------------------|------------------|------------------------|-----------------------|--------------|-----------------|---------------------|
| <b>Ensemble</b>                            | <b>100</b> | <b>8</b>              | <b>24</b>        | <b>24</b>              | <b>39</b>             | <b>5</b>     | <b>32</b>       | <b>63</b>           |
| <b>PREFERENCE PARTISANE</b>                |            |                       |                  |                        |                       |              |                 |                     |
| <b>TOTAL GAUCHE</b>                        | <b>100</b> | <b>6</b>              | <b>18</b>        | <b>26</b>              | <b>49</b>             | <b>1</b>     | <b>24</b>       | <b>75</b>           |
| La France Insoumise                        | 100        | 2                     | 4                | 21                     | 73                    |              | 6               | 94                  |
| Europe Ecologie - Les Verts                | 100        | 1                     | 23               | 40                     | 35                    | 1            | 24              | 75                  |
| Parti Socialiste / Génération.s / PRG      | 100        | 12                    | 27               | 21                     | 40                    |              | 39              | 61                  |
| <b>TOTAL EN MARCHÉ / MODEM</b>             | <b>100</b> | <b>35</b>             | <b>51</b>        | <b>12</b>              | <b>2</b>              |              | <b>86</b>       | <b>14</b>           |
| La République en Marche !                  | 100        | 39                    | 55               | 5                      | 1                     |              | 94              | 6                   |
| <b>TOTAL DROITE</b>                        | <b>100</b> | <b>7</b>              | <b>35</b>        | <b>30</b>              | <b>28</b>             |              | <b>42</b>       | <b>58</b>           |
| Les Républicains                           | 100        | 5                     | 37               | 29                     | 29                    |              | 42              | 58                  |
| <b>Front National</b>                      | <b>100</b> | <b>1</b>              | <b>9</b>         | <b>18</b>              | <b>70</b>             | <b>2</b>     | <b>10</b>       | <b>88</b>           |
| <b>Sans préférence partisane</b>           | <b>100</b> | <b>3</b>              | <b>18</b>        | <b>27</b>              | <b>40</b>             | <b>12</b>    | <b>21</b>       | <b>67</b>           |
| <b>VOTE PRESIDENTIELLE 2017 (1ER TOUR)</b> |            |                       |                  |                        |                       |              |                 |                     |
| Jean-Luc MELENCHON                         | 100        | 4                     | 16               | 25                     | 51                    | 4            | 20              | 76                  |
| Benoît HAMON                               | 100        | 5                     | 12               | 37                     | 46                    |              | 17              | 83                  |
| Emmanuel MACRON                            | 100        | 24                    | 47               | 16                     | 11                    | 2            | 71              | 27                  |
| François FILLON                            | 100        | 9                     | 42               | 22                     | 26                    | 1            | 51              | 48                  |
| Marine LE PEN                              | 100        | 2                     | 11               | 24                     | 61                    | 2            | 13              | 85                  |
| Abstention, vote blanc ou nul              | 100        | 4                     | 13               | 27                     | 45                    | 11           | 17              | 72                  |
| <b>VOTE PRESIDENTIELLE 2017 (2ND TOUR)</b> |            |                       |                  |                        |                       |              |                 |                     |
| Emmanuel MACRON                            | 100        | 14                    | 43               | 22                     | 18                    | 3            | 57              | 40                  |
| Marine LE PEN                              | 100        | 2                     | 7                | 25                     | 63                    | 3            | 9               | 88                  |
| Abstention, vote blanc ou nul              | 100        | 5                     | 9                | 26                     | 51                    | 9            | 14              | 77                  |

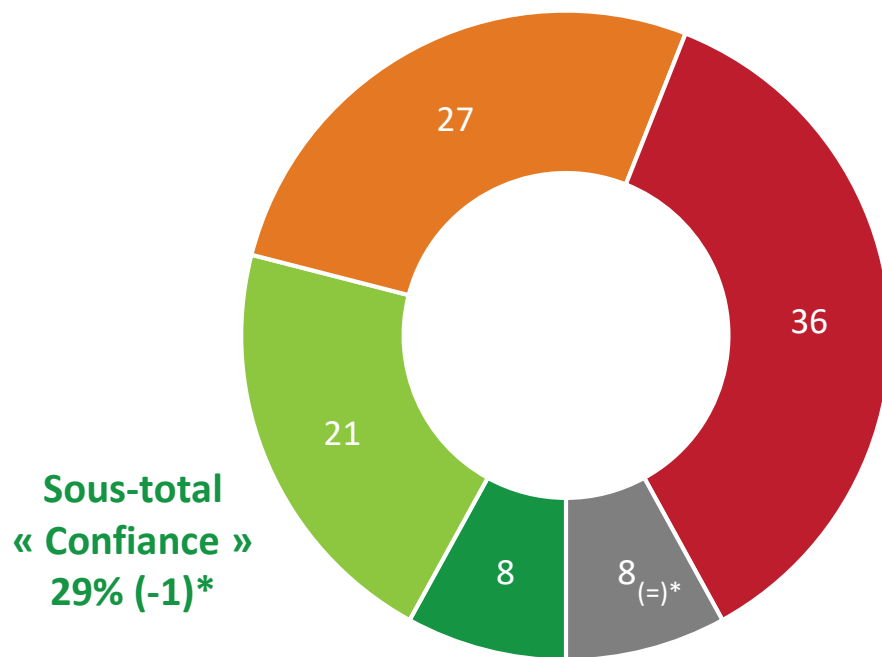
\* Résultats à interpréter avec prudence compte-tenu des effectifs de répondants

# La cote de confiance du Premier ministre

## Ensemble des Français

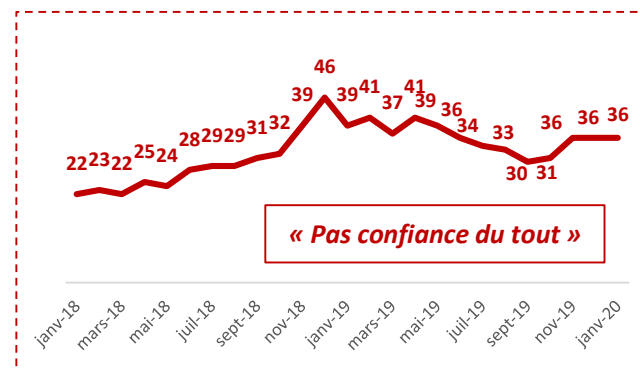
Question : Faites-vous confiance ou pas confiance au Premier ministre, Edouard PHILIPPE, pour affronter efficacement les principaux problèmes qui se posent au pays ?

En %



Sous-total  
« Confiance »  
29% (-1)\*

Sous-total  
« Pas confiance »  
63% (+1)\*



■ Tout à fait confiance ■ Plutôt confiance ■ Pas vraiment confiance ■ Pas confiance du tout ■ Sans opinion

(\*) Evolution par rapport à l'enquête Elabe / Les Echos / Radio Classique réalisée les 12 et 13 décembre 2019.

# Détail des résultats

## par catégories sociodémographiques et professionnelles

| En %  | Total      | Tout à fait confiance | Plutôt confiance | Pas vraiment confiance | Pas confiance du tout | Sans opinion | TOTAL CONFIANCE | TOTAL PAS CONFIANCE |
|---|------------|-----------------------|------------------|------------------------|-----------------------|--------------|-----------------|---------------------|
| <b>Ensemble</b>                             | <b>100</b> | <b>8</b>              | <b>21</b>        | <b>27</b>              | <b>36</b>             | <b>8</b>     | <b>29</b>       | <b>63</b>           |
| <b>SEXE DU REpondANT</b>                    |            |                       |                  |                        |                       |              |                 |                     |
| Homme                                       | 100        | 8                     | 22               | 23                     | 40                    | 7            | 30              | 63                  |
| Femme                                       | 100        | 8                     | 21               | 29                     | 33                    | 9            | 29              | 62                  |
| <b>AGE DU REpondANT</b>                     |            |                       |                  |                        |                       |              |                 |                     |
| 18-24 ans                                   | 100        | 2                     | 26               | 22                     | 33                    | 17           | 28              | 55                  |
| 25-34 ans                                   | 100        | 9                     | 19               | 20                     | 43                    | 9            | 28              | 63                  |
| 35-49 ans                                   | 100        | 4                     | 15               | 31                     | 41                    | 9            | 19              | 72                  |
| 50-64 ans                                   | 100        | 6                     | 17               | 30                     | 40                    | 7            | 23              | 70                  |
| 65 ans et plus                              | 100        | 16                    | 31               | 25                     | 24                    | 4            | 47              | 49                  |
| <b>PROFESSION DU REpondANT</b>              |            |                       |                  |                        |                       |              |                 |                     |
| <b>Actifs</b>                               | <b>100</b> | <b>6</b>              | <b>18</b>        | <b>27</b>              | <b>40</b>             | <b>9</b>     | <b>24</b>       | <b>67</b>           |
| Artisan, commerçant (*)                     | 100        | 21                    | 16               | 34                     | 22                    | 7            | 37              | 56                  |
| <b>CSP+</b>                                 | <b>100</b> | <b>8</b>              | <b>23</b>        | <b>25</b>              | <b>35</b>             | <b>9</b>     | <b>31</b>       | <b>60</b>           |
| Cadre, profession intellectuelle supérieure | 100        | 9                     | 29               | 22                     | 33                    | 7            | 38              | 55                  |
| Profession intermédiaire                    | 100        | 7                     | 19               | 27                     | 37                    | 10           | 26              | 64                  |
| <b>CSP-</b>                                 | <b>100</b> | <b>3</b>              | <b>14</b>        | <b>27</b>              | <b>46</b>             | <b>10</b>    | <b>17</b>       | <b>73</b>           |
| Employé                                     | 100        | 3                     | 14               | 30                     | 41                    | 12           | 17              | 71                  |
| Ouvrier                                     | 100        | 3                     | 13               | 23                     | 53                    | 8            | 16              | 76                  |
| <b>Inactifs</b>                             | <b>100</b> | <b>10</b>             | <b>26</b>        | <b>27</b>              | <b>31</b>             | <b>6</b>     | <b>36</b>       | <b>58</b>           |
| Retraité                                    | 100        | 14                    | 27               | 27                     | 28                    | 4            | 41              | 55                  |
| Autre Inactif                               | 100        | 2                     | 24               | 27                     | 36                    | 11           | 26              | 63                  |
| <b>CATEGORIE D'AGGLOMERATION</b>            |            |                       |                  |                        |                       |              |                 |                     |
| <b>Communes rurales</b>                     | <b>100</b> | <b>6</b>              | <b>17</b>        | <b>24</b>              | <b>45</b>             | <b>8</b>     | <b>23</b>       | <b>69</b>           |
| <b>Communes urbaines de province</b>        | <b>100</b> | <b>9</b>              | <b>22</b>        | <b>28</b>              | <b>33</b>             | <b>8</b>     | <b>31</b>       | <b>61</b>           |
| De 2.000 à moins de 20.000 hab.             | 100        | 7                     | 18               | 25                     | 37                    | 13           | 25              | 62                  |
| De 20.000 à moins de 100.000 hab.           | 100        | 11                    | 21               | 23                     | 38                    | 7            | 32              | 61                  |
| 100.000 hab. et plus                        | 100        | 9                     | 25               | 32                     | 29                    | 5            | 34              | 61                  |
| <b>Agglomération parisienne</b>             | <b>100</b> | <b>7</b>              | <b>25</b>        | <b>24</b>              | <b>34</b>             | <b>10</b>    | <b>32</b>       | <b>58</b>           |

\* Résultats à interpréter avec prudence compte-tenu des effectifs de répondants

# Détail des résultats selon la préférence partisane et le vote à la présidentielle

| En %                                       | Total      | Tout à fait confiance | Plutôt confiance | Pas vraiment confiance | Pas confiance du tout | Sans opinion | TOTAL CONFIANCE | TOTAL PAS CONFIANCE |
|--|------------|-----------------------|------------------|------------------------|-----------------------|--------------|-----------------|---------------------|
| <b>Ensemble</b>                            | <b>100</b> | <b>8</b>              | <b>21</b>        | <b>27</b>              | <b>36</b>             | <b>8</b>     | <b>29</b>       | <b>63</b>           |
| <b>PREFERENCE PARTISANE</b>                |            |                       |                  |                        |                       |              |                 |                     |
| <b>TOTAL GAUCHE</b>                        | <b>100</b> | <b>6</b>              | <b>12</b>        | <b>33</b>              | <b>46</b>             | <b>3</b>     | <b>18</b>       | <b>79</b>           |
| La France Insoumise                        | 100        |                       | 3                | 27                     | 70                    |              | 3               | 97                  |
| Europe Ecologie - Les Verts                | 100        | 7                     | 14               | 40                     | 33                    | 6            | 21              | 73                  |
| Parti Socialiste / Génération.s / PRG      | 100        | 8                     | 20               | 34                     | 38                    |              | 28              | 72                  |
| <b>TOTAL EN MARCHÉ / MODEM</b>             | <b>100</b> | <b>29</b>             | <b>55</b>        | <b>12</b>              | <b>2</b>              | <b>2</b>     | <b>84</b>       | <b>14</b>           |
| La République en Marche !                  | 100        | 34                    | 54               | 10                     | 1                     | 1            | 88              | 11                  |
| <b>TOTAL DROITE</b>                        | <b>100</b> | <b>13</b>             | <b>32</b>        | <b>31</b>              | <b>23</b>             | <b>1</b>     | <b>45</b>       | <b>54</b>           |
| Les Républicains                           | 100        | 11                    | 33               | 31                     | 24                    | 1            | 44              | 55                  |
| <b>Front National</b>                      | <b>100</b> |                       | <b>7</b>         | <b>22</b>              | <b>68</b>             | <b>3</b>     | <b>7</b>        | <b>90</b>           |
| <b>Sans préférence partisane</b>           | <b>100</b> | <b>3</b>              | <b>16</b>        | <b>28</b>              | <b>36</b>             | <b>17</b>    | <b>19</b>       | <b>64</b>           |
| <b>VOTE PRESIDENTIELLE 2017 (1ER TOUR)</b> |            |                       |                  |                        |                       |              |                 |                     |
| Jean-Luc MELENCHON                         | 100        | 5                     | 10               | 27                     | 50                    | 8            | 15              | 77                  |
| Benoît HAMON                               | 100        | 3                     | 17               | 34                     | 46                    |              | 20              | 80                  |
| Emmanuel MACRON                            | 100        | 23                    | 40               | 24                     | 9                     | 4            | 63              | 33                  |
| François FILLON                            | 100        | 15                    | 39               | 28                     | 17                    | 1            | 54              | 45                  |
| Marine LE PEN                              | 100        | 1                     | 7                | 26                     | 60                    | 6            | 8               | 86                  |
| Abstention, vote blanc ou nul              | 100        | 3                     | 16               | 27                     | 40                    | 14           | 19              | 67                  |
| <b>VOTE PRESIDENTIELLE 2017 (2ND TOUR)</b> |            |                       |                  |                        |                       |              |                 |                     |
| Emmanuel MACRON                            | 100        | 15                    | 38               | 24                     | 17                    | 6            | 53              | 41                  |
| Marine LE PEN                              | 100        | 1                     | 8                | 28                     | 58                    | 5            | 9               | 86                  |
| Abstention, vote blanc ou nul              | 100        | 6                     | 8                | 30                     | 47                    | 9            | 14              | 77                  |

\* Résultats à interpréter avec prudence compte-tenu des effectifs de répondants

# Evolution de la cote de confiance de l'exécutif

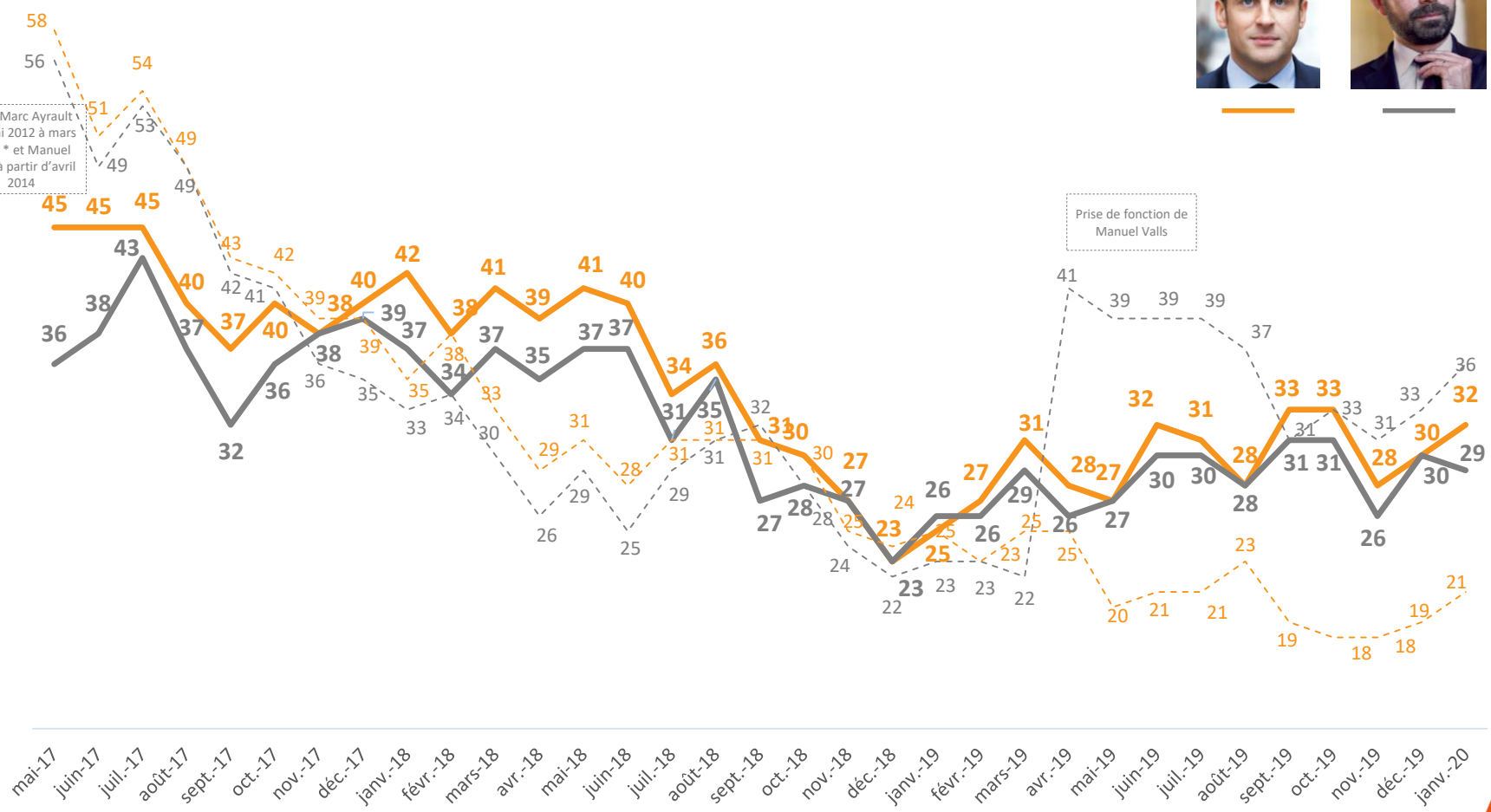
## Récapitulatif depuis mai 2017



François Hollande  
De mai 2012 à novembre 2014\*

Jean-Marc Ayraud  
de mai 2012 à mars  
2014 \* et Manuel  
Valls à partir d'avril  
2014

Prise de fonction de  
Manuel Valls



(\* Source : CSA / Les Echos

—

## LE CLASSEMENT DES PERSONNALITÉS

—

Ensemble des Français

Auprès des sympathisants de la gauche

Auprès des sympathisants LREM / MoDem

Auprès des sympathisants de la droite

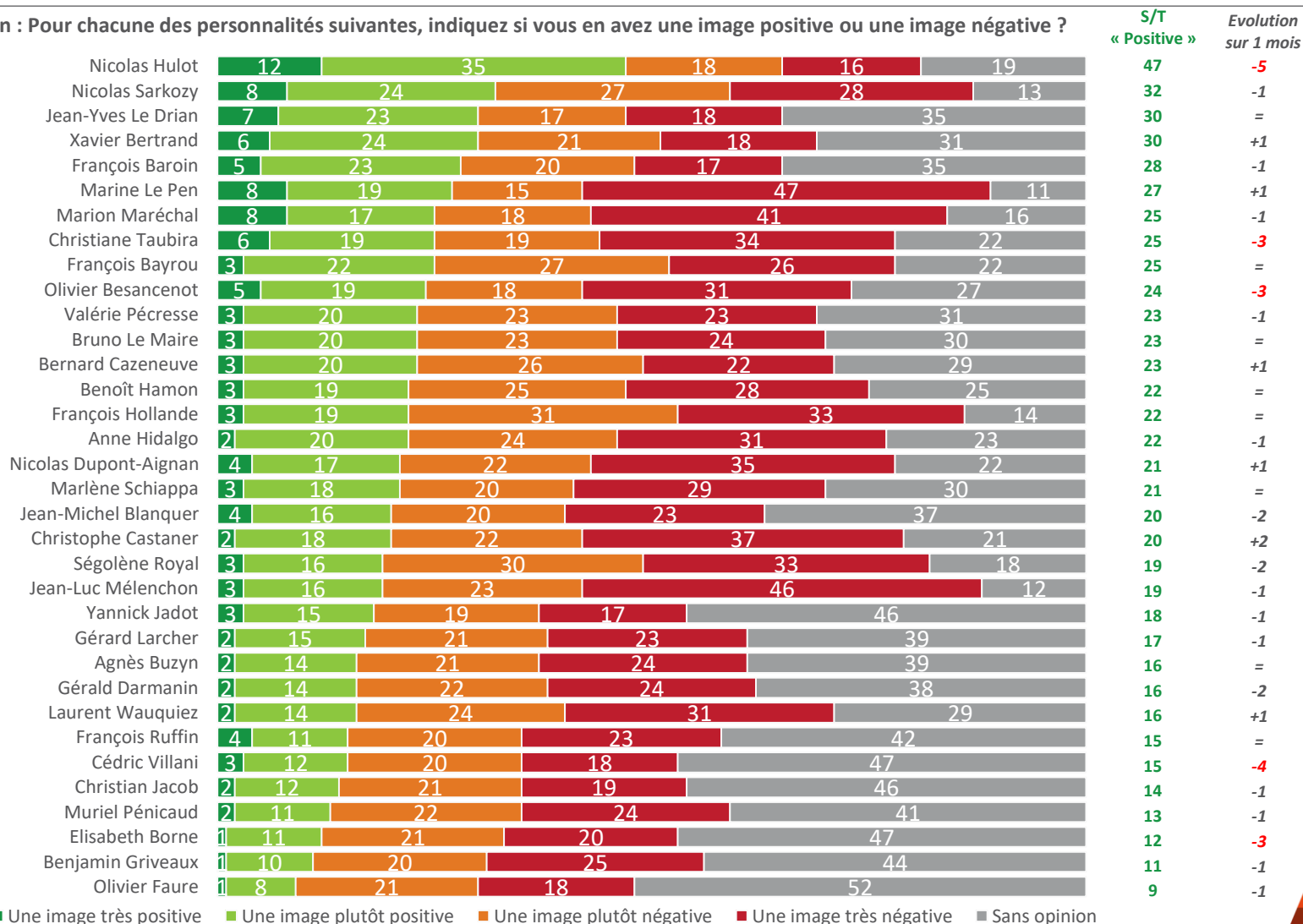
Auprès des sympathisants du Rassemblement National

# Le classement des personnalités

## Ensemble des Français

Question : Pour chacune des personnalités suivantes, indiquez si vous en avez une image positive ou une image négative ?

En %



■ Une image très positive ■ Une image plutôt positive ■ Une image plutôt négative ■ Une image très négative ■ Sans opinion

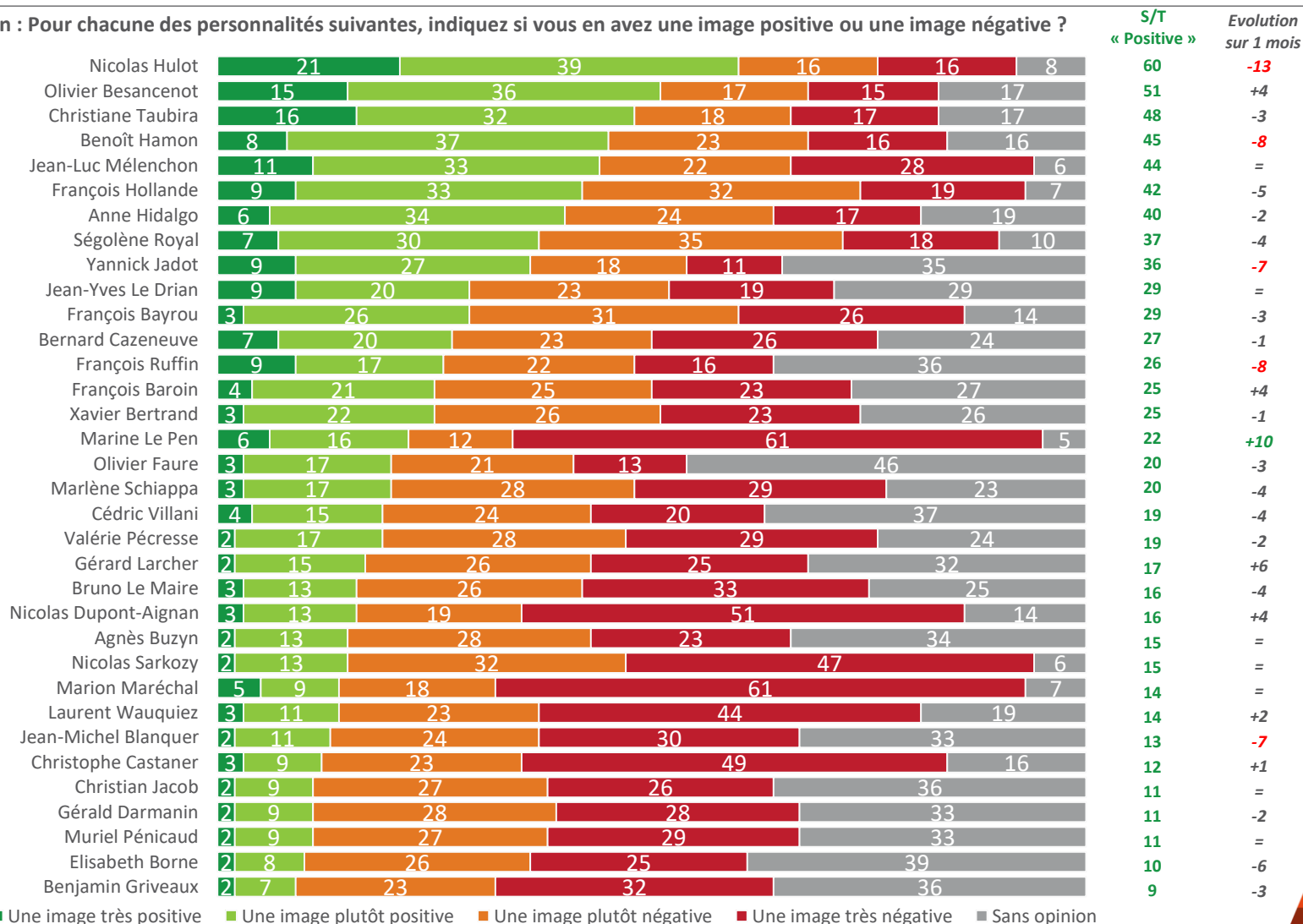


# Le classement des personnalités

## Auprès des sympathisants de la gauche

Question : Pour chacune des personnalités suivantes, indiquez si vous en avez une image positive ou une image négative ?

En %

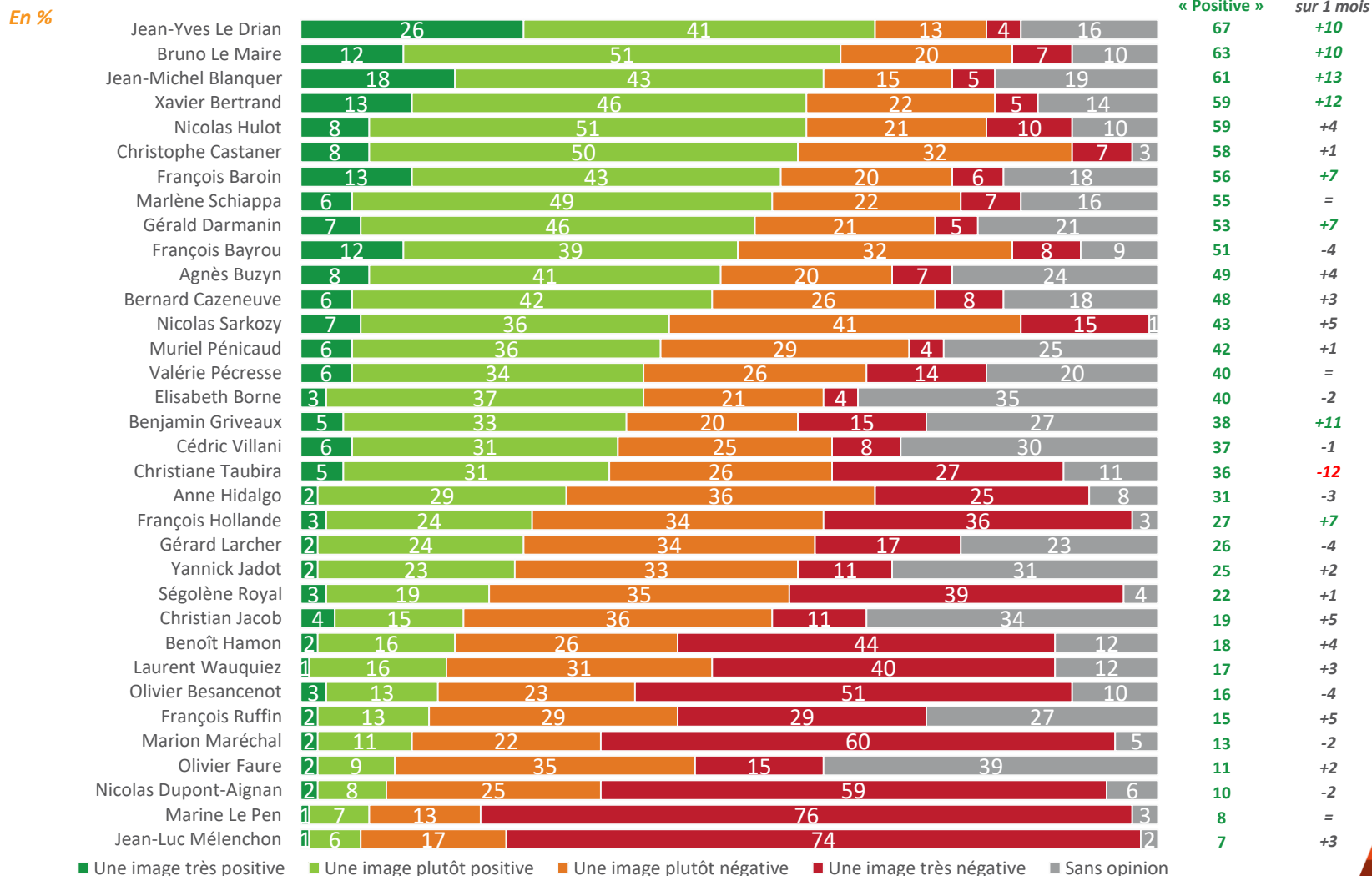


■ Une image très positive ■ Une image plutôt positive ■ Une image plutôt négative ■ Une image très négative ■ Sans opinion

# Le classement des personnalités

Auprès des sympathisants de « La République En Marche ! » et du MoDem

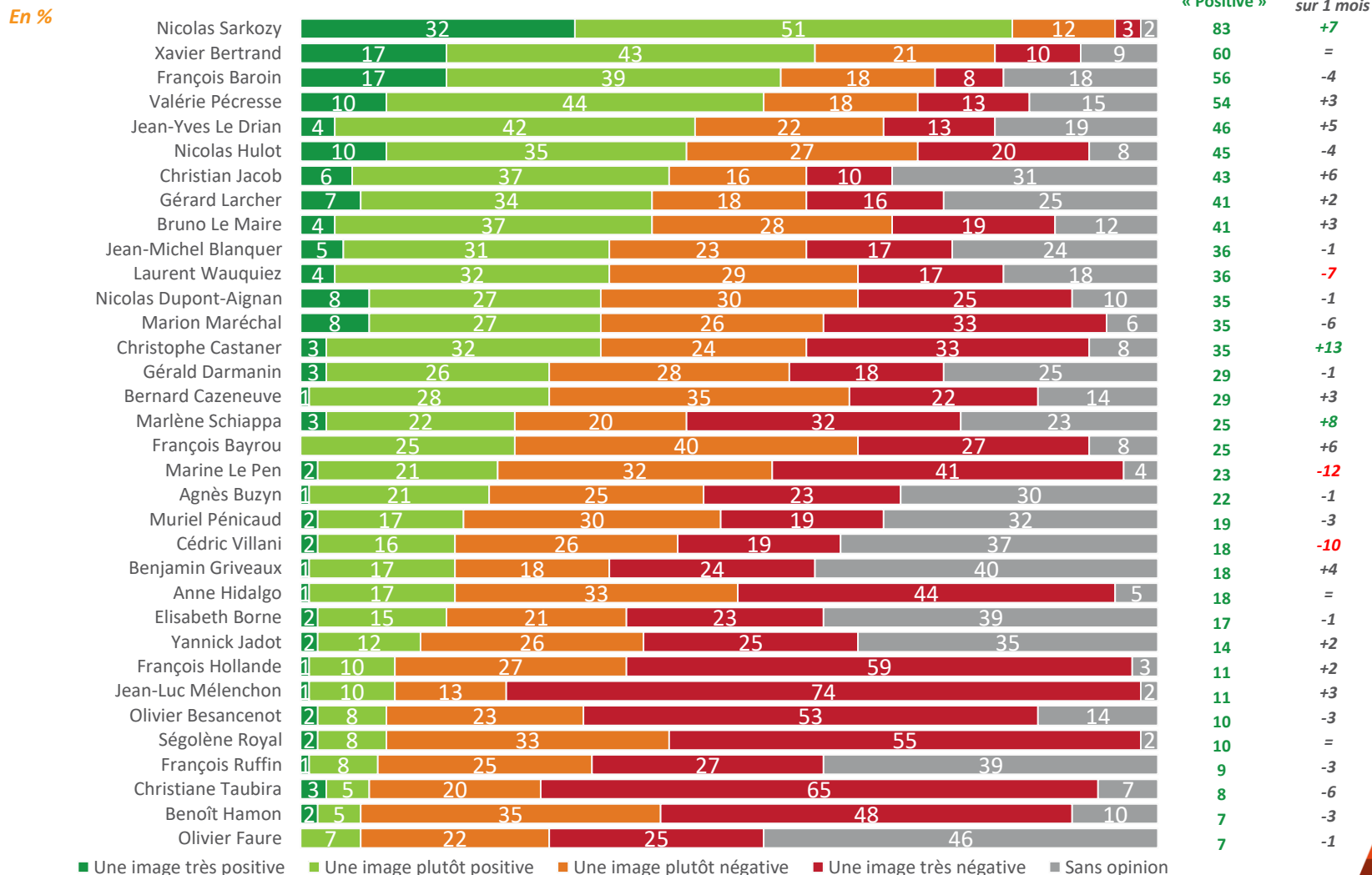
Question : Pour chacune des personnalités suivantes, indiquez si vous en avez une image positive ou une image négative ?



# Le classement des personnalités

## Auprès des sympathisants de la droite

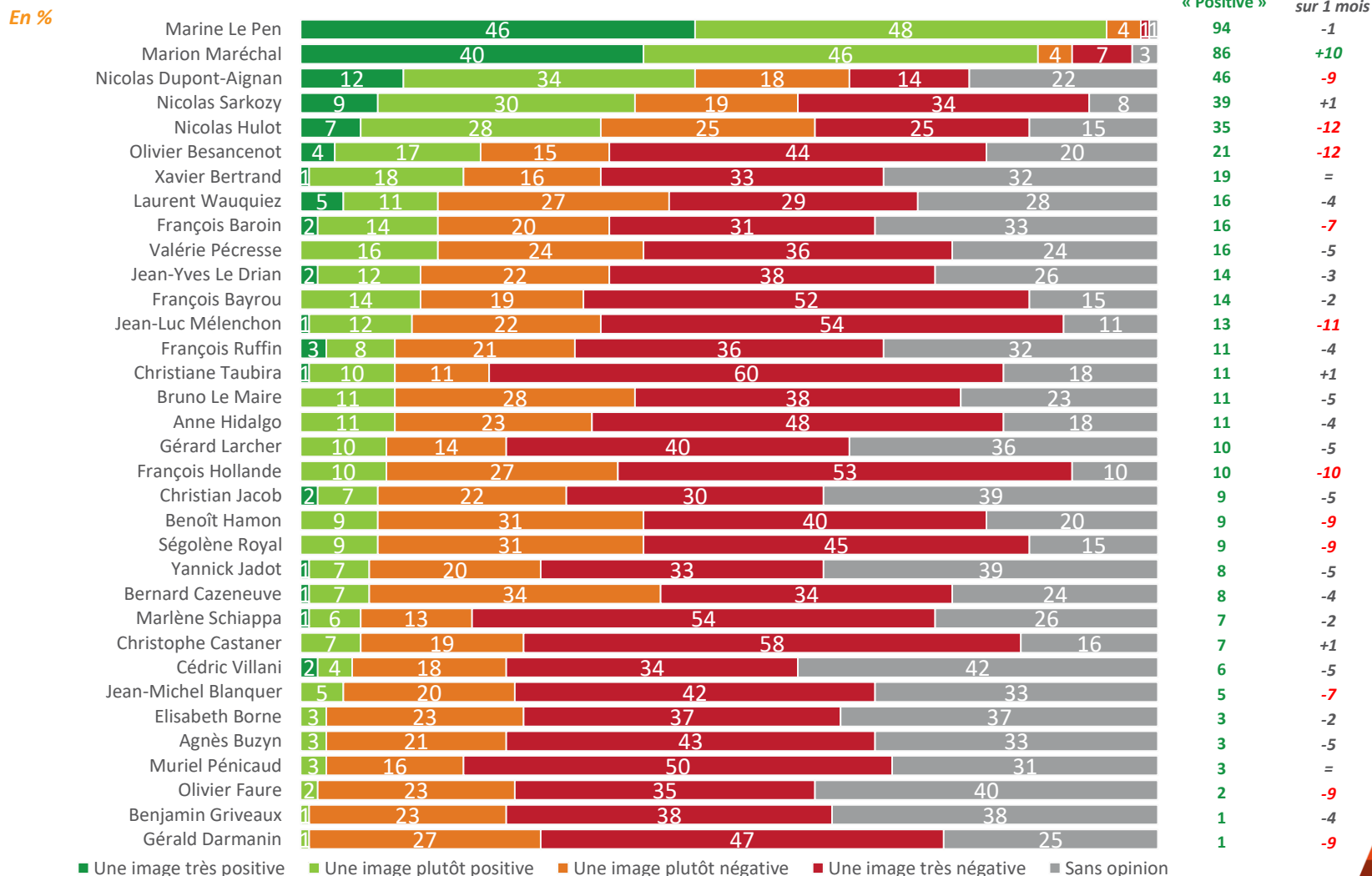
Question : Pour chacune des personnalités suivantes, indiquez si vous en avez une image positive ou une image négative ?



# Le classement des personnalités

## Auprès des sympathisants du Rassemblement National

Question : Pour chacune des personnalités suivantes, indiquez si vous en avez une image positive ou une image négative ?



—  
14 place Marie-Jeanne Bassot  
92300 Levallois / Fr  
Tél. +33 (0)1 45 19 09 09  
@elabe\_fr  
[www.elabe.fr](http://www.elabe.fr)

—  
**ELABE**

