



#Opinion en direct

Les Français
et la mobilisation contre la
réforme des retraites

Sondage ELABE pour BFMTV
27 novembre 2019

—
ELABE



Fiche technique

Etude ELABE réalisée pour BFMTV.

Interrogation

➤ Echantillon de **1 006** personnes représentatif de la population française âgée de 18 ans et plus.

Constitution de l'échantillon

➤ La représentativité de l'échantillon a été assurée selon la **méthode des quotas** appliquée aux variables suivantes : sexe, âge et profession de l'interviewé après stratification par région et catégorie d'agglomération.

Mode de recueil et dates de terrain

➤ Interrogation par Internet les **26 et 27 novembre 2019**.



Note sur les marges d'erreur

Pour un échantillon de 1000 personnes, les marges d'erreur sont les suivantes avec un niveau de confiance de 95% :

| Pour un pourcentage de : | La marge d'erreur est de : | Le résultat réel se situe dans une fourchette entre : |
|--------------------------|----------------------------|---|
| 5 | +/- 1.4 | 3.6 et 6.4 |
| 10 | +/- 1.9 | 8.1 et 11.9 |
| 15 | +/- 2.2 | 12.8 et 17.2 |
| 20 | +/- 2.5 | 17.5 et 22.5 |
| 25 | +/- 2.7 | 22.3 et 27.7 |
| 30 | +/- 2.8 | 27.2 et 32.8 |
| 35 | +/- 3 | 32 et 38 |
| 40 | +/- 3 | 37 et 43 |
| 45 | +/- 3.1 | 41.9 et 48.1 |
| 50 | +/- 3.1 | 46.9 et 53.1 |
| 55 | +/- 3.1 | 51.9 et 58.1 |
| 60 | +/- 3 | 57 et 63 |
| 65 | +/- 3 | 62 et 68 |
| 70 | +/- 2.8 | 67.2 et 72.8 |
| 75 | +/- 2.7 | 72.3 et 77.7 |
| 80 | +/- 2.5 | 77.5 et 82.5 |
| 85 | +/- 2.2 | 82.8 et 87.2 |
| 90 | +/- 1.9 | 88.1 et 91.9 |
| 95 | +/- 1.4 | 93.6 et 96.4 |

Exemple de lecture :

Pour un résultat observé de **25%**, il y a 95% de chances pour que le résultat réel soit compris entre **22,3%** et **27,7%**.



Principaux enseignements

➤ Si la moitié des Français continue d'approuver la mobilisation contre la réforme des retraites, ce soutien est en net recul depuis début novembre.

A une semaine de la mobilisation du 5 décembre, 53% des Français approuvent la mobilisation contre la réforme des retraites, ce chiffre est en recul de 11 points par rapport à début novembre (étude ELABE du 7 novembre pour Les Echos, Radio Classique et l'Institut Montaigne), 30% (+6 points) la désapprouvent et 17% (+5) y sont indifférents.

Dans le détail, 26% la soutiennent (-11), 27% ont de la sympathie pour cette mobilisation (=), 17% y sont opposés (+2) et 13% y sont hostiles (+4).

Malgré un recul au sein de l'ensemble des catégories sociales de la population, l'approbation de la mobilisation contre la réforme des retraites reste la première opinion exprimée sauf chez **les retraités** (48% la désapprouvent et 42% l'approuvent). Au sein des catégories socio-professionnelles d'actifs, l'approbation de la mobilisation atteint 65% chez les catégories sociales populaires (66% chez **les ouvriers** et 64% chez **les employés**), 56% chez **les professions intermédiaires**. **Les cadres et professions intellectuelles supérieures** sont plus partagés : 41% approuvent la mobilisation et 40% la désapprouvent.

La baisse de l'approbation de la mobilisation est la plus forte chez **les femmes** (-16 points), **les 35-49 ans** (-15), **les habitants des communes rurales** (-22) et **les habitants des agglomérations de plus de 100 000 habitants** (-15).

Politiquement, la mobilisation contre la réforme des retraites polarise les électors de l'élection présidentielle de 2017 puisque l'approbation est largement majoritaire parmi les électeurs de **Jean-Luc Mélenchon** (81%, =), de **Marine Le Pen** (65%, -15) et de **Benoît Hamon** (64%, -9) alors qu'elle est minoritaire parmi les électeurs **d'Emmanuel Macron** (31%, -18) et de **François Fillon** (32%, -12). Entre les deux, **les abstentionnistes** sont 51% (-18) à approuver la mobilisation.

Principaux enseignements

➤ Près de trois quarts des Français considèrent que la mobilisation contre la réforme des retraites sera la début d'un mouvement social de grande ampleur.

73% des Français estiment que la mobilisation prévue le 5 décembre sera le début d'un mouvement social de grande ampleur, ce chiffre est hausse de 7 points par rapport à l'étude ELABE du 7 novembre pour Les Echos, Radio Classique et l'Institut Montaigne et 26% (-7 points) estiment que cela ne sera pas le cas.

Dans le détail, 27% répondent *oui certainement* (+7), 46% *oui probablement* (=), 22% *non probablement pas* (-6), 4% *non certainement pas* (-1) et 1% n'ont pas d'opinion (=).

L'ensemble des catégories sociales de la population estiment majoritairement que la mobilisation prévue le 5 décembre sera le début d'un mouvement social de grande ampleur.

Même constat au sein des électors, cette opinion est partagée par 85% (+11) des électeurs de **Benoît Hamon**, 84% (+6) de ceux de **Jean-Luc Mélenchon**, 77% (+15) de ceux de **François Fillon**, 71% (=) de ceux de **Marine Le Pen** et 65% (+12) de ceux d'**Emmanuel Macron**.

➤ Pour les Français, la mobilisation prévue le 5 décembre est plutôt une mobilisation globale d'opposition à la politique menée par l'exécutif.

Interrogés sur les raisons de cette mobilisation prévue le 5 décembre :

- **46% des Français estiment que c'est une mobilisation globale d'opposition à la politique menée par Emmanuel Macron et le gouvernement,**
- **29% une mobilisation avant tout pour défendre les régimes spéciaux,**
- **et 24% une mobilisation contre l'ensemble de la réforme des retraites prévue par le gouvernement.**

Pour l'ensemble des catégories sociales de la population, le moteur de la mobilisation prévue le 5 décembre est l'opposition globale à la politique menée par l'exécutif, sauf chez **les cadres et professions intellectuelles supérieures** qui citent la défense des régimes spéciaux (40%) davantage que l'opposition globale à la politique menée par l'exécutif (33%).

Politiquement, on constate que les principales raisons de cette mobilisation diffèrent selon les électors. Les électeurs de **Marine Le Pen** sont 59% à estimer que c'est une mobilisation globale, les électeurs de **Jean-Luc Mélenchon** sont partagés entre le fait que ce soit une mobilisation globale (43%) ou une mobilisation contre la réforme des retraites (36%), et les électeurs de **François Fillon** et **d'Emmanuel Macron** sont partagés entre le fait que ce soit une mobilisation pour la défense des régimes spéciaux (respectivement 47% et 38%) et une mobilisation globale contre la politique menée par l'exécutif (42% pour les deux électors).

Principaux enseignements

➤ **7 Français sur 10 jugent que la phase de « concertation » autour de la réforme des retraites ne sera pas prise en compte et que tout est déjà décidé.**

70% des Français estiment que la phase de « concertation » autour de la réforme des retraites *ne sera pas prise en compte* et que *tout est déjà décidé*. Ce chiffre confirme et accentue le ressenti des Français vis-à-vis de cette « concertation », puisque début octobre 2019, **61%** des Français estimaient que *tout était déjà décidé* (étude ELABE du 3 octobre 2019 pour BFMTV*).

A l’opposé, 30% des Français considèrent que *la phase de concertation sera prise en compte pour améliorer la réforme*.

L’opinion selon laquelle *tout est déjà décidé, la phase de concertation ne sera pas prise en compte* est largement majoritaire parmi l’ensemble des catégories sociales de la population et particulièrement parmi **les catégories sociales populaires et moyennes (81%)**, les **35-49 ans (77%)** et les **50-64 ans (73%)**.

Politiquement, les électeurs de **Marine le Pen** sont **88%** à estimer que *tout est déjà décidé, la phase de concertation ne sera pas prise en compte*, ceux de **Jean-Luc Mélenchon** **87%**, de **Benoît Hamon** **72%**, **les abstentionnistes** **68%** et les électeurs de **François Fillon** **62%**. Seuls les électeurs de **d’Emmanuel Macron** sont une majorité à considérer que *la phase de concertation sera prise en compte pour améliorer la réforme* (**55%**).

(*) Dans l’étude ELABE pour BFMTV du 3 octobre 2019. La formulation des items était :

- *Tout est déjà décidé, les débats ne seront pas utiles*
- *Les débats seront utiles pour améliorer la réforme*



Principaux enseignements

➤ Pour plus de 4 Français sur 10, l'exécutif est le principal responsable du conflit social concernant la réforme des retraites, pour un quart c'est principalement la responsabilité des syndicats de salariés et pour un tiers elle est partagée.

42% des Français estiment qu'Emmanuel Macron et le gouvernement sont les principaux responsables du conflit social concernant la réforme des retraites, pour 24% ce sont les syndicats de salariés et pour 34% ce sont autant l'un que l'autre.

Emmanuel Macron et le gouvernement sont perçus comme les principaux responsables du conflit social notamment par les moins de 35 ans (46% des 18-24 ans et 52% des 25-34 ans), par les catégories sociales populaires et moyennes (53%) et par les salariés du secteur public (53%).

Parmi les autres catégories socio-professionnelles, les catégories sociales supérieures et les retraités sont plus partagés sur l'attribution de cette responsabilité : les CSP+ sont 37% à attribuer la responsabilité à l'exécutif, 27% aux syndicats et 35% autant à l'un que l'autre, pour les retraités ces chiffres sont de 30%, 32% et 37%.

Politiquement, les électeurs de Jean-Luc Mélenchon sont 64% à attribuer cette responsabilité à l'exécutif, ceux de Marine Le Pen 58%, ceux de Benoît Hamon 51%, les abstentionnistes 42%, les électeurs de François Fillon 26% et ceux d'Emmanuel Macron 16%.

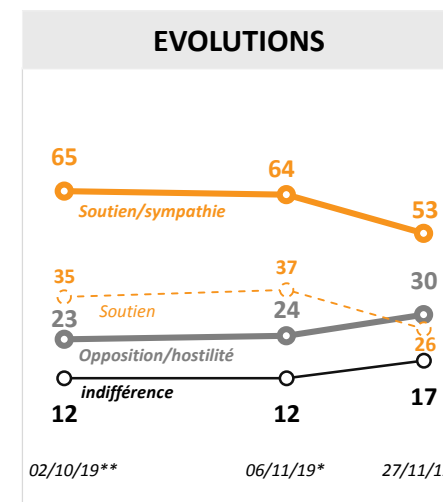
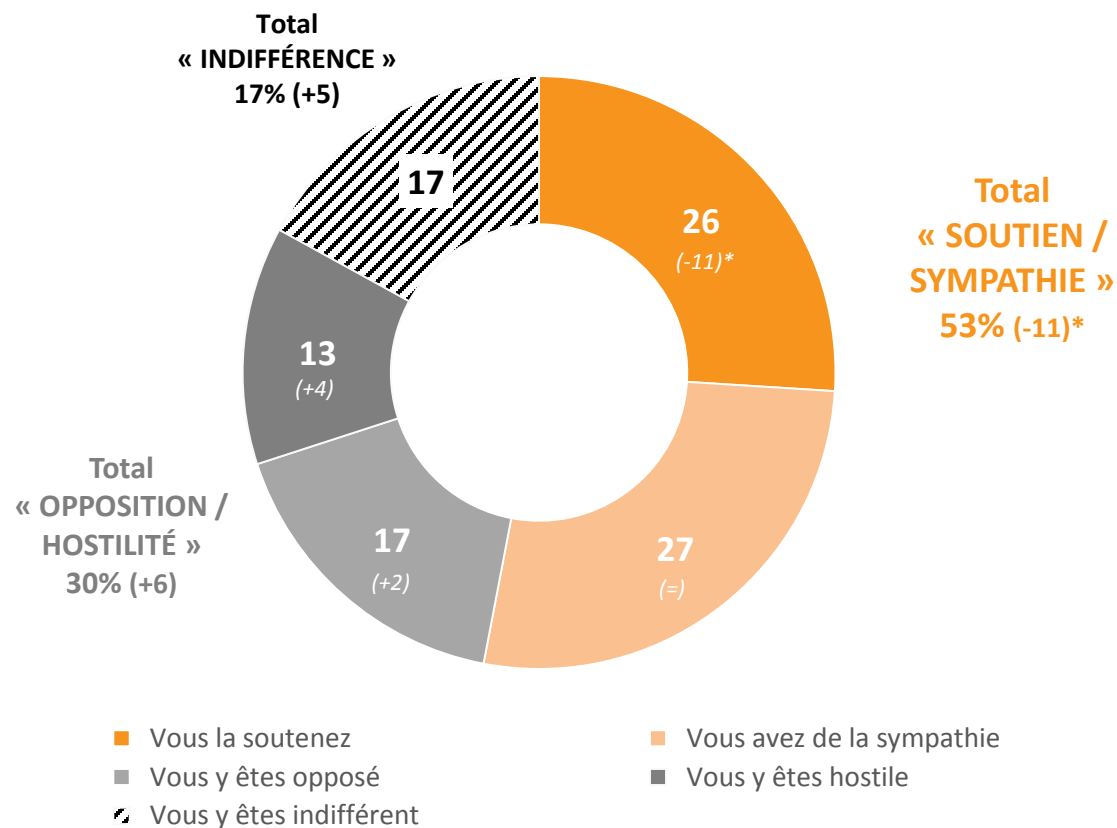
Pour les électeurs de François Fillon et d'Emmanuel Macron, ce sont les syndicats de salariés (respectivement 43% et 45%) qui sont les principaux responsables du conflit social concernant la réforme des retraites.



Si la moitié des Français continue d'approuver la mobilisation contre la réforme des retraites, ce soutien est en net recul depuis début novembre.

Question : Ces dernières semaines, plusieurs organisations ont appelé à la mobilisation pour s'opposer à la réforme des retraites. Quelle est votre attitude à l'égard de la mobilisation contre la réforme des retraites ?

En %



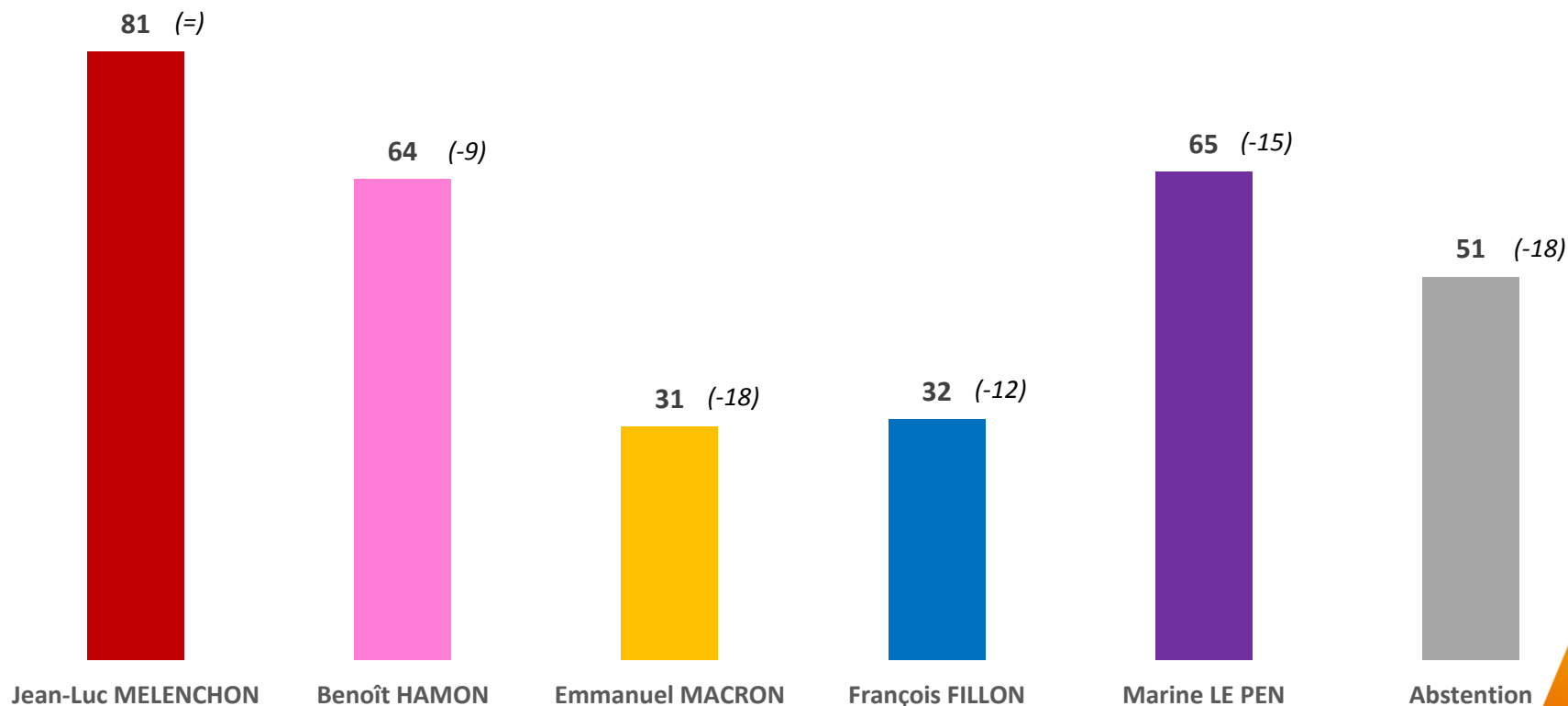
(**) Enquête ELABE/BFMTV, 2 octobre 2019

(*) Evolutions par rapport à l'enquête ELABE pour Les Echos, Radio Classique et l'Institut Montaigne réalisée les 5 et 6 novembre 2019.

Le total « Soutien / Sympathie » à l'égard de la mobilisation contre la réforme des retraites selon l'électorat de 1^{er} tour de la présidentielle 2017

Question : Ces dernières semaines, plusieurs organisations ont appelé à la mobilisation pour s'opposer à la réforme des retraites. Quelle est votre attitude à l'égard de la mobilisation contre la réforme des retraites ?

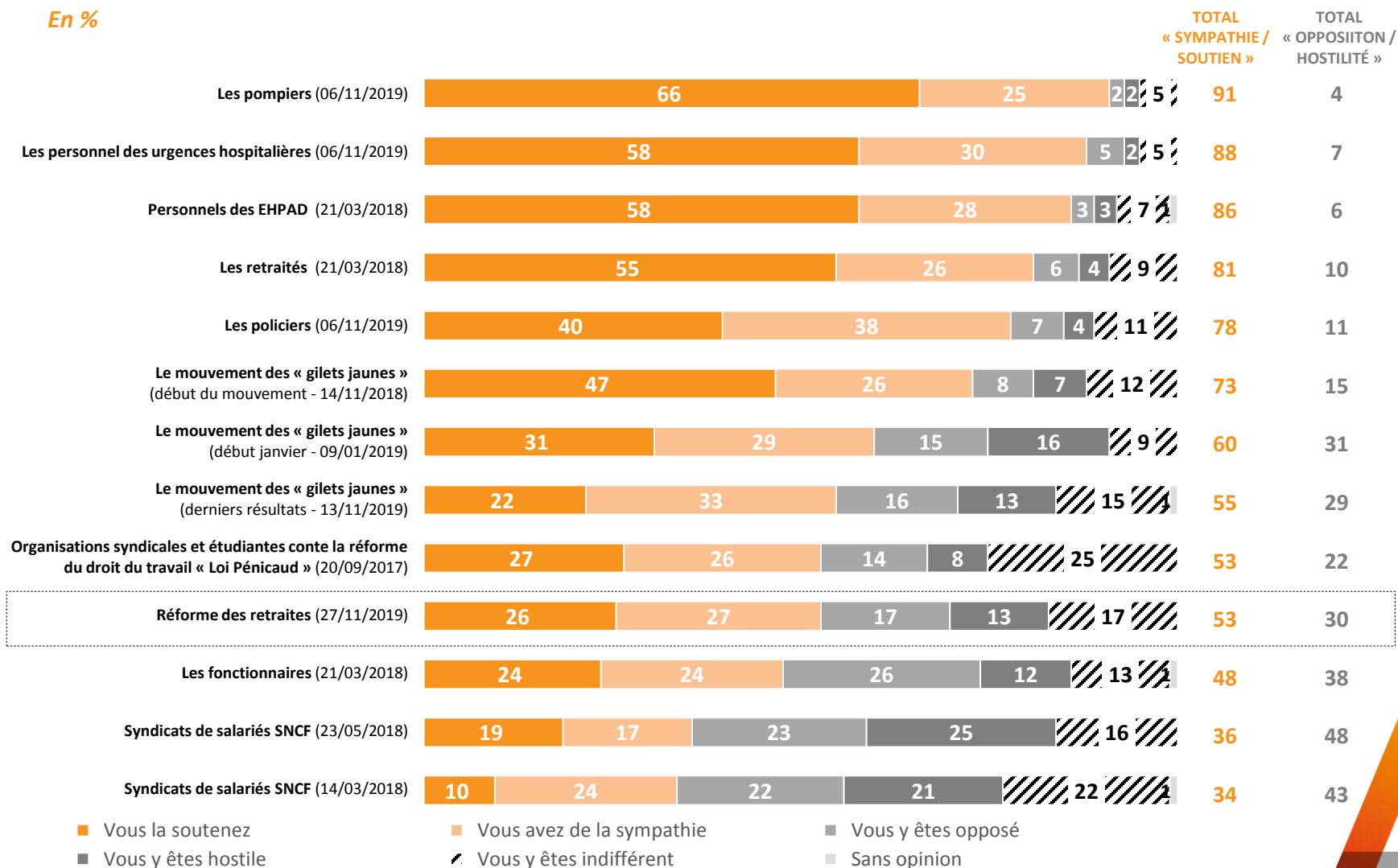
En % - Total « Soutien / Sympathie »



(*) Evolutions par rapport à l'enquête ELABE pour Les Echos, Radio Classique et l'Institut Montaigne réalisée les 5 et 6 novembre 2019.

Comparaison avec d'autres mobilisations sociales depuis le début du quinquennat

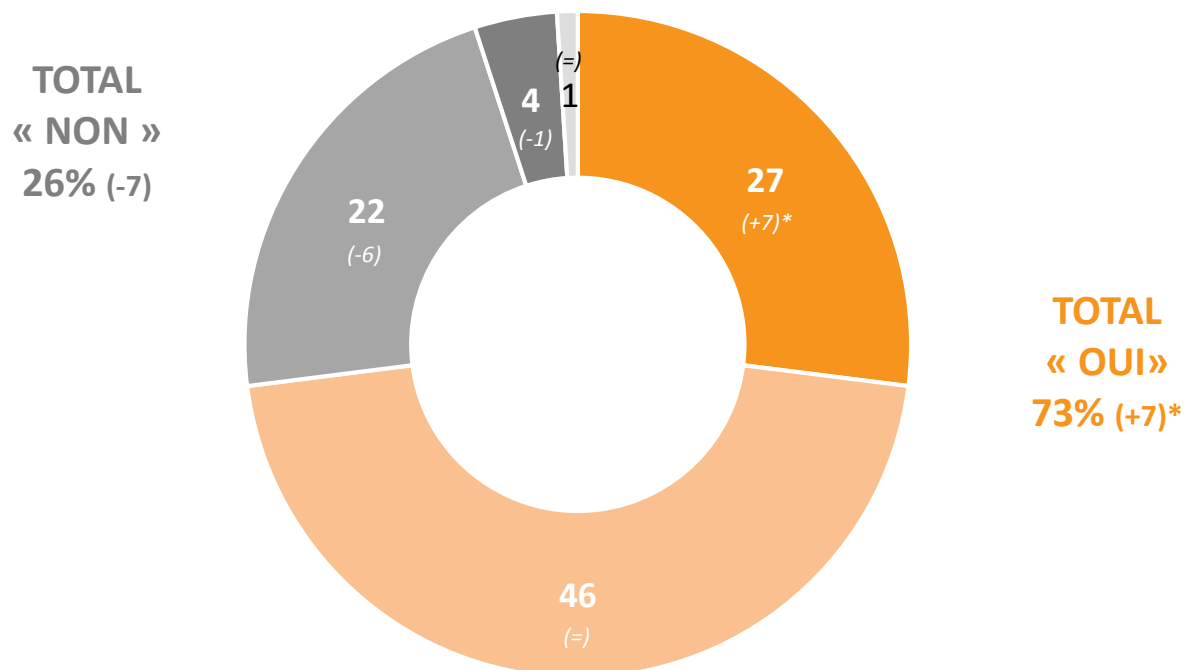
En %



Près de trois quarts des Français considèrent que la mobilisation contre la réforme des retraites sera la début d'un mouvement social de grande ampleur.

Question : Selon vous, la mobilisation prévue ce mercredi 5 décembre sera-t-elle le début d'un mouvement social de grande ampleur ?

En %



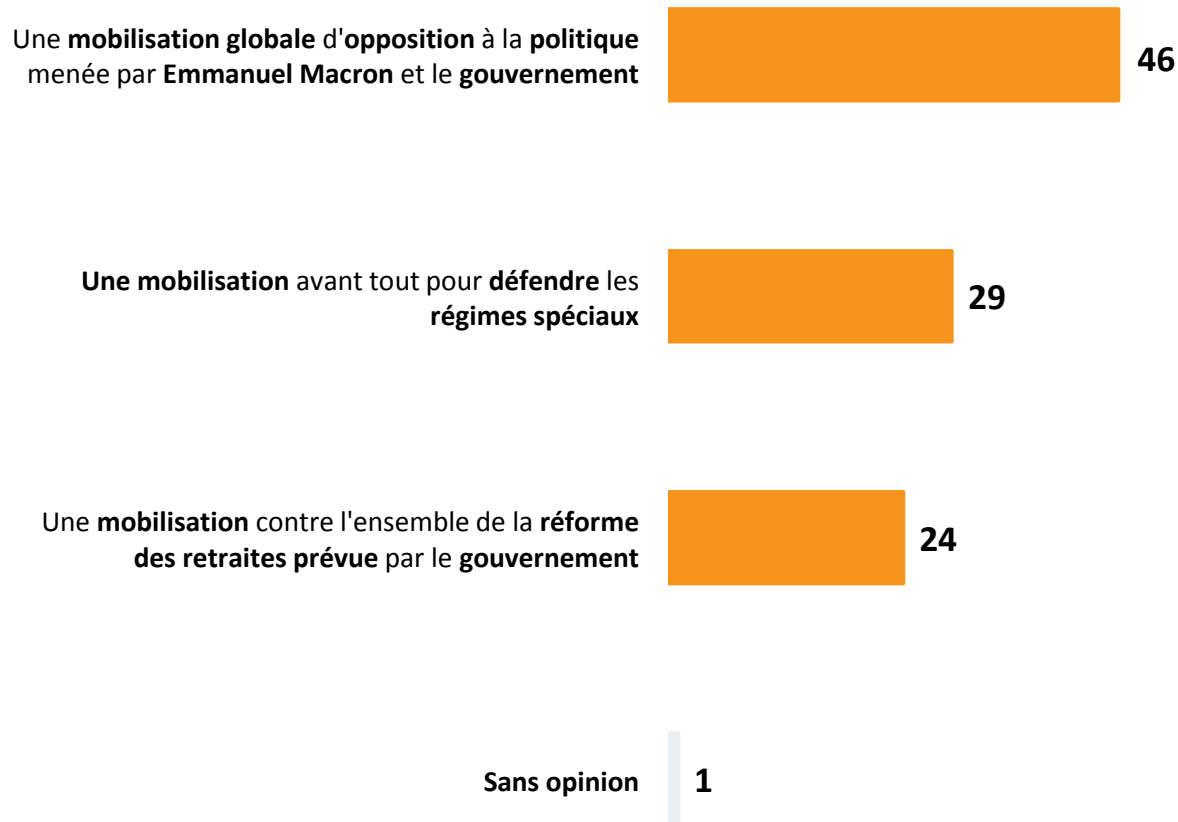
■ Oui, certainement ■ Oui, probablement ■ Non, probablement pas ■ Non, certainement pas ■ Sans opinion

(*) Evolutions par rapport à l'enquête ELABE pour Les Echos, Radio Classique et l'Institut Montaigne réalisée les 5 et 6 novembre 2019.

Pour les Français, la mobilisation prévue le 5 décembre est plutôt une mobilisation globale d'opposition à la politique menée par l'exécutif.

Question : Selon vous, la mobilisation prévue le 5 décembre est-elle plutôt ... ?

En %

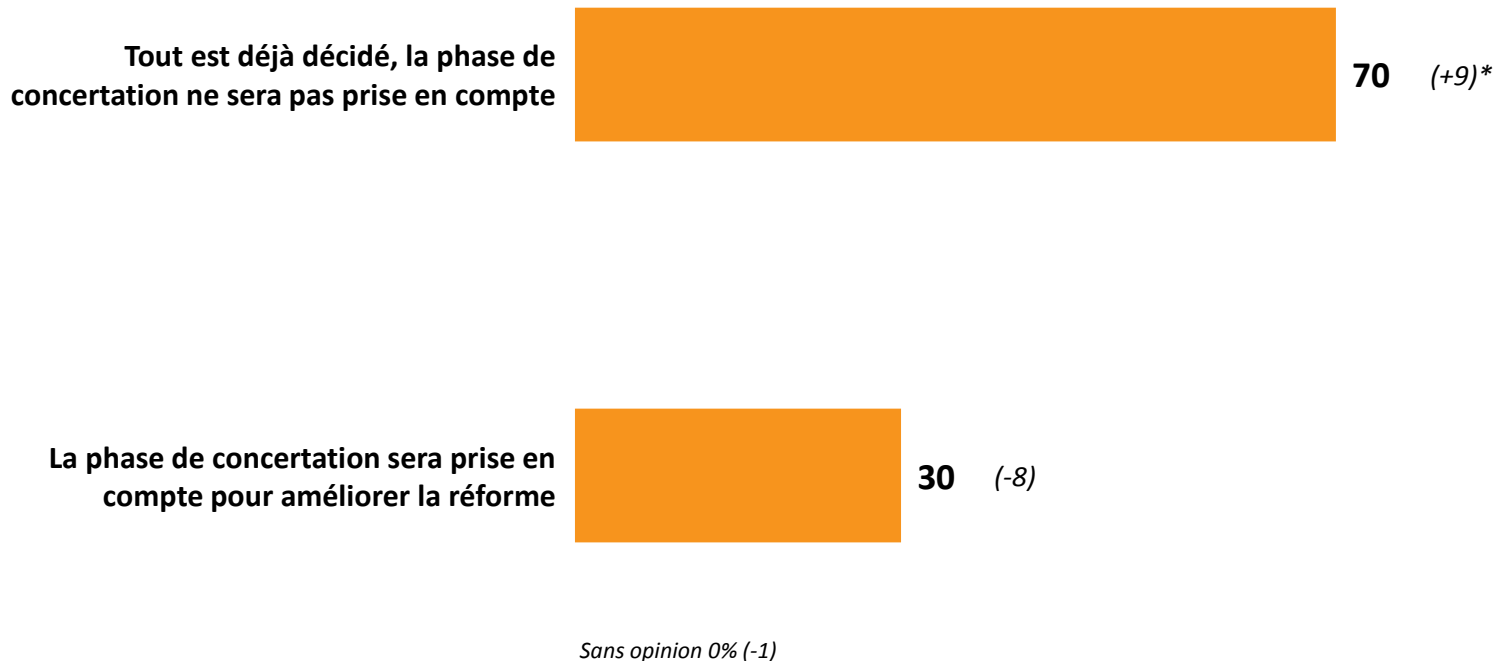


7 Français sur 10 jugent que la phase de « concertation » autour de la réforme des retraites ne sera pas prise en compte et que *tout est déjà décidé*.

Question : Suite à la remise du rapport Delevoye au Premier Ministre comprenant des préconisations sur la réforme des retraites, le gouvernement a annoncé la mise en place d'une « concertation publique avec les partenaires sociaux et les professions » et des « consultations citoyennes », avant le vote de la loi à l'été 2020. Concernant cette phase de « concertation », diriez-vous que ... ?

En %

Evolutions
2 octobre 2019



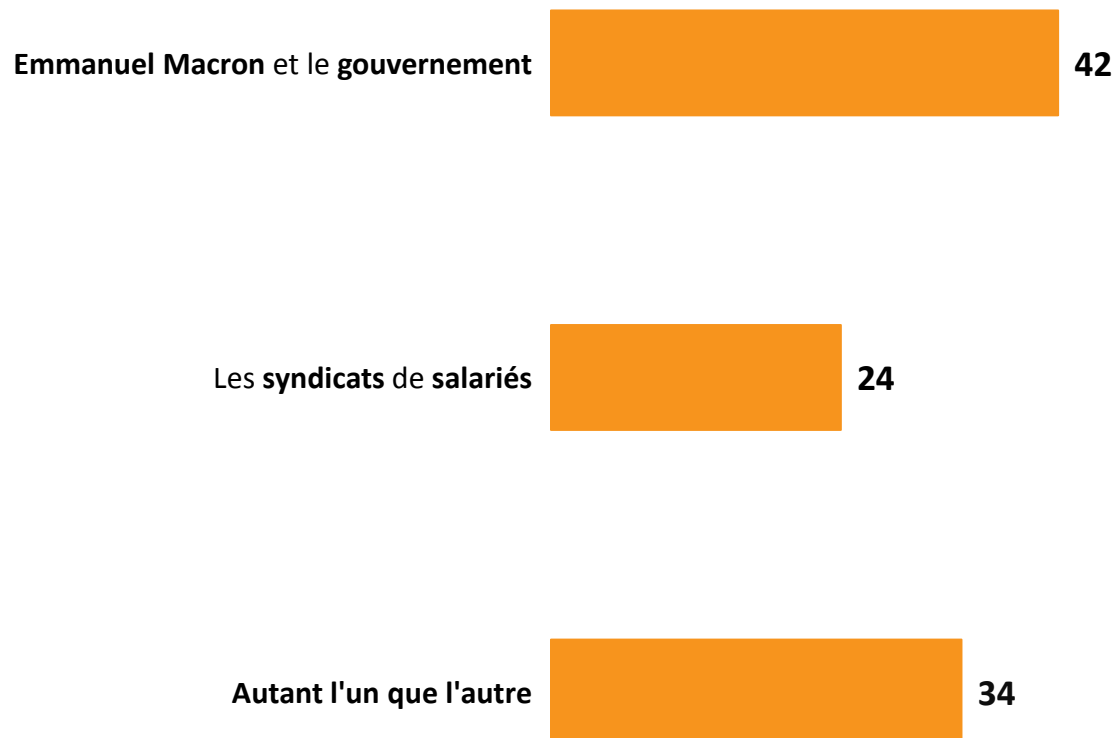
(*) Evolutions par rapport à l'enquête ELABE pour BFMTV réalisée les 1er et 2 octobre 2019. Les intitulés des items ont été modifiés, ils étaient formulés comme suivant :

- Tout est déjà décidé, les débats ne seront pas utiles
- Les débats seront utiles pour améliorer la réforme

Pour plus de 4 Français sur 10, l'exécutif est le principal responsable du conflit social concernant la réforme des retraites, pour un quart c'est principalement la responsabilité des syndicats de salariés et pour un tiers elle est partagée.

Question : Selon vous, quels sont les principaux responsables du conflit social concernant la réforme des retraites ?

En %



Détail des résultats

Par catégories sociodémographiques et professionnelles

Quelle est votre attitude à l'égard de la mobilisation contre la réforme des retraites ?

| En % | Vous la soutenez | Vous avez de la sympathie | Vous y êtes opposé | Vous y êtes hostile | Vous y êtes indifférent | Sans opinion | Total « SOUTIEN / SYMPATHIE » | Total « OPPOSE / HOSTILE » |
|---------------------------------------|------------------|---------------------------|--------------------|---------------------|-------------------------|--------------|-------------------------------|----------------------------|
| Ensemble | 26 | 27 | 17 | 13 | 17 | <1 | 53 | 30 |
| SEXE DU REpondANT | | | | | | | | |
| Homme | 27 | 26 | 18 | 16 | 12 | 1 | 53 | 34 |
| Femme | 25 | 27 | 17 | 9 | 21 | 1 | 52 | 26 |
| AGE DU REpondANT | | | | | | | | |
| 18-24 ans | 19 | 32 | 13 | 7 | 29 | 0 | 51 | 20 |
| 25-34 ans | 26 | 29 | 14 | 8 | 22 | 1 | 55 | 22 |
| 35-49 ans | 28 | 29 | 11 | 10 | 21 | 1 | 57 | 21 |
| 50-64 ans | 28 | 27 | 21 | 13 | 10 | 1 | 55 | 34 |
| 65 ans et plus | 24 | 20 | 24 | 21 | 11 | 0 | 44 | 45 |
| PROFESSION DU REpondANT | | | | | | | | |
| Actifs | 30 | 28 | 14 | 10 | 18 | 0 | 58 | 24 |
| Artisan, commerçant (*) | 20 | 27 | 23 | 17 | 13 | 0 | 47 | 40 |
| CSP+ | 24 | 26 | 17 | 14 | 19 | 0 | 50 | 31 |
| Cadre, profession intellectuelle sup. | 16 | 25 | 24 | 16 | 19 | 0 | 41 | 40 |
| Profession intermédiaire | 29 | 27 | 12 | 13 | 19 | 0 | 56 | 25 |
| CSP- | 36 | 29 | 11 | 5 | 18 | 1 | 65 | 16 |
| Employé | 31 | 33 | 11 | 4 | 20 | 1 | 64 | 15 |
| Ouvrier | 41 | 25 | 11 | 7 | 15 | 1 | 66 | 18 |
| Inactifs | 21 | 25 | 22 | 17 | 15 | 0 | 46 | 39 |
| Retraité | 23 | 19 | 28 | 20 | 10 | 0 | 42 | 48 |
| Autre Inactif | 17 | 38 | 9 | 9 | 26 | 1 | 55 | 18 |
| CATEGORIE D'AGGLOMERATION | | | | | | | | |
| Communes rurales | 27 | 23 | 18 | 9 | 22 | 1 | 50 | 27 |
| Communes urbaines de province | 26 | 27 | 17 | 14 | 16 | 0 | 53 | 31 |
| De 2.000 à moins de 20.000 hab. | 33 | 23 | 16 | 13 | 14 | 1 | 56 | 29 |
| De 20.000 à moins de 100.000 hab. | 27 | 29 | 18 | 14 | 11 | 1 | 56 | 32 |
| 100.000 hab. et plus | 21 | 29 | 17 | 15 | 18 | 0 | 50 | 32 |
| Agglomération parisienne | 25 | 31 | 17 | 12 | 15 | 0 | 56 | 29 |
| REGION DE RESIDENCE (UDAS) | | | | | | | | |
| Région parisienne | 24 | 32 | 17 | 12 | 15 | 0 | 56 | 29 |
| Province | 26 | 26 | 17 | 13 | 17 | 1 | 52 | 30 |
| Nord-est | 29 | 28 | 17 | 11 | 15 | 0 | 57 | 28 |
| Nord-ouest | 23 | 24 | 19 | 13 | 20 | 1 | 47 | 32 |
| Sud-ouest | 26 | 28 | 16 | 13 | 16 | 1 | 54 | 29 |
| Sud-est | 27 | 24 | 17 | 15 | 17 | 0 | 51 | 32 |

* Résultats à interpréter avec prudence compte-tenu des effectifs de répondants

Détail des résultats

Selon la préférence partisane et le vote à la présidentielle

Quelle est votre attitude à l'égard de la mobilisation contre la réforme des retraites ?

| En % | Vous la soutenez | Vous avez de la sympathie | Vous y êtes opposé | Vous y êtes hostile | Vous y êtes indifférent | Sans opinion | Total « SOUTIEN / SYMPATHIE » | Total « OPPOSE / HOSTILE » |
|--|------------------|---------------------------|--------------------|---------------------|-------------------------|--------------|-------------------------------|----------------------------|
| Ensemble | 26 | 27 | 17 | 13 | 17 | <1 | 53 | 30 |
| PREFERENCE PARTISANE | | | | | | | | |
| TOTAL GAUCHE | 36 | 35 | 15 | 3 | 10 | 1 | 71 | 18 |
| La France Insoumise (*) | 51 | 37 | 6 | 2 | 4 | 0 | 88 | 8 |
| Europe Ecologie-Les Verts | 27 | 29 | 26 | 5 | 13 | 0 | 56 | 31 |
| Parti Socialiste / Génération.s / PRG | 30 | 38 | 14 | 3 | 11 | 4 | 68 | 17 |
| TOTAL EN MARCHÉ / MODEM | 6 | 16 | 34 | 31 | 13 | 0 | 22 | 65 |
| La République en Marche ! | 7 | 14 | 35 | 33 | 11 | 0 | 21 | 68 |
| TOTAL DROITE | 15 | 23 | 24 | 24 | 14 | 0 | 38 | 48 |
| Les Républicains | 15 | 24 | 27 | 19 | 15 | 0 | 39 | 46 |
| Rassemblement National | 49 | 20 | 12 | 11 | 8 | 0 | 69 | 23 |
| Sans préférence partisane | 20 | 30 | 14 | 10 | 26 | 0 | 50 | 24 |
| VOTE PRESIDENTIELLE 2017 (1ER TOUR) | | | | | | | | |
| Jean-Luc MELENCHON | 47 | 34 | 11 | 0 | 8 | 1 | 81 | 11 |
| Benoît HAMON | 33 | 31 | 18 | 0 | 19 | 0 | 64 | 18 |
| Emmanuel MACRON | 13 | 18 | 29 | 25 | 15 | 0 | 31 | 54 |
| François FILLON | 13 | 19 | 26 | 28 | 13 | 1 | 32 | 54 |
| Marine LE PEN | 44 | 21 | 13 | 11 | 11 | 0 | 65 | 24 |
| Abstention, vote blanc ou nul | 18 | 33 | 11 | 8 | 30 | 0 | 51 | 19 |
| VOTE PRESIDENTIELLE 2017 (2ND TOUR) | | | | | | | | |
| Emmanuel MACRON | 17 | 28 | 22 | 18 | 15 | 0 | 45 | 40 |
| Marine LE PEN | 43 | 18 | 17 | 11 | 11 | 0 | 61 | 28 |
| Abstention, vote blanc ou nul | 28 | 29 | 11 | 9 | 23 | 0 | 57 | 20 |

* Résultats à interpréter avec prudence compte-tenu des effectifs de répondants

Détail des résultats

Par catégories sociodémographiques et professionnelles

Selon vous, la mobilisation prévue ce mercredi 5 décembre sera-t-elle le début d'un mouvement social de grande ampleur ?

| En % | Oui, certainement | Oui, probablement | Non, probablement pas | Non, certainement pas | Sans opinion | Total « OUI » | Total « NON » |
|---------------------------------------|-------------------|-------------------|-----------------------|-----------------------|--------------|---------------|---------------|
| Ensemble | 27 | 46 | 22 | 4 | 1 | 73 | 26 |
| SEXE DU REpondANT | | | | | | | |
| Homme | 29 | 43 | 23 | 4 | 1 | 72 | 27 |
| Femme | 25 | 50 | 20 | 4 | 1 | 75 | 24 |
| AGE DU REpondANT | | | | | | | |
| 18-24 ans | 30 | 41 | 25 | 3 | 1 | 71 | 28 |
| 25-34 ans | 23 | 45 | 25 | 6 | 1 | 68 | 31 |
| 35-49 ans | 29 | 42 | 22 | 6 | 1 | 71 | 28 |
| 50-64 ans | 29 | 47 | 20 | 2 | 2 | 76 | 22 |
| 65 ans et plus | 22 | 55 | 19 | 3 | 1 | 77 | 22 |
| PROFESSION DU REpondANT | | | | | | | |
| Actifs | 27 | 45 | 22 | 5 | 1 | 72 | 27 |
| Artisan, commerçant (*) | 28 | 49 | 18 | 5 | 0 | 77 | 23 |
| CSP+ | 24 | 45 | 24 | 6 | 1 | 69 | 30 |
| Cadre, profession intellectuelle sup. | 20 | 46 | 26 | 7 | 1 | 66 | 33 |
| Profession intermédiaire | 26 | 44 | 24 | 5 | 1 | 70 | 29 |
| CSP- | 30 | 44 | 21 | 4 | 1 | 74 | 25 |
| Employé | 26 | 50 | 19 | 4 | 1 | 76 | 23 |
| Ouvrier | 35 | 35 | 24 | 4 | 2 | 70 | 28 |
| Inactifs | 26 | 49 | 21 | 3 | 1 | 75 | 24 |
| Retraité | 21 | 55 | 21 | 2 | 1 | 76 | 23 |
| Autre Inactif | 37 | 36 | 22 | 4 | 1 | 73 | 26 |
| CATEGORIE D'AGGLOMERATION | | | | | | | |
| Communes rurales | 22 | 47 | 25 | 4 | 2 | 69 | 29 |
| Communes urbaines de province | 27 | 45 | 23 | 4 | 1 | 72 | 27 |
| De 2.000 à moins de 20.000 hab. | 25 | 48 | 23 | 3 | 1 | 73 | 26 |
| De 20.000 à moins de 100.000 hab. | 25 | 39 | 30 | 3 | 3 | 64 | 33 |
| 100.000 hab. et plus | 28 | 47 | 19 | 6 | 0 | 75 | 25 |
| Agglomération parisienne | 33 | 49 | 13 | 3 | 2 | 82 | 16 |
| REGION DE RESIDENCE (UDAS) | | | | | | | |
| Région parisienne | 33 | 49 | 13 | 3 | 2 | 82 | 16 |
| Province | 25 | 46 | 24 | 4 | 1 | 71 | 28 |
| Nord-est | 24 | 49 | 23 | 3 | 1 | 73 | 26 |
| Nord-ouest | 20 | 43 | 31 | 5 | 1 | 63 | 36 |
| Sud-ouest | 25 | 50 | 20 | 1 | 4 | 75 | 21 |
| Sud-est | 31 | 43 | 19 | 6 | 1 | 74 | 25 |

* Résultats à interpréter avec prudence compte-tenu des effectifs de répondants

Détail des résultats

Selon la préférence partisane et le vote à la présidentielle

Selon vous, la mobilisation prévue ce mercredi 5 décembre sera-t-elle le début d'un mouvement social de grande ampleur ?

| En % | Oui, certainement | Oui, probablement | Non, probablement pas | Non, certainement pas | Sans opinion | Total « OUI » | Total « NON » |
|--|-------------------|-------------------|-----------------------|-----------------------|--------------|---------------|---------------|
| Ensemble | 27 | 46 | 22 | 4 | 1 | 73 | 26 |
| PREFERENCE PARTISANE | | | | | | | |
| TOTAL GAUCHE | 34 | 49 | 15 | 1 | 1 | 83 | 16 |
| La France Insoumise (*) | 40 | 48 | 9 | 3 | 0 | 88 | 12 |
| Europe Ecologie-Les Verts | 29 | 50 | 21 | 0 | 0 | 79 | 21 |
| Parti Socialiste / Génération.s / PRG | 32 | 50 | 16 | 1 | 1 | 82 | 17 |
| TOTAL EN MARCHÉ / MODEM | 11 | 44 | 35 | 8 | 2 | 55 | 43 |
| La République en Marche ! | 6 | 46 | 38 | 8 | 2 | 52 | 46 |
| TOTAL DROITE | 24 | 53 | 19 | 3 | 1 | 77 | 22 |
| Les Républicains | 23 | 56 | 18 | 2 | 1 | 79 | 20 |
| Rassemblement National | 45 | 30 | 20 | 4 | 1 | 75 | 24 |
| Sans préférence partisane | 22 | 48 | 24 | 5 | 1 | 70 | 29 |
| VOTE PRESIDENTIELLE 2017 (1ER TOUR) | | | | | | | |
| Jean-Luc MELENCHON | 38 | 46 | 13 | 2 | 1 | 84 | 15 |
| Benoît HAMON | 26 | 59 | 13 | 2 | 0 | 85 | 15 |
| Emmanuel MACRON | 15 | 50 | 28 | 5 | 2 | 65 | 33 |
| François FILLON | 18 | 59 | 16 | 6 | 1 | 77 | 22 |
| Marine LE PEN | 42 | 29 | 24 | 4 | 1 | 71 | 28 |
| Abstention, vote blanc ou nul | 24 | 44 | 27 | 3 | 2 | 68 | 30 |
| VOTE PRESIDENTIELLE 2017 (2ND TOUR) | | | | | | | |
| Emmanuel MACRON | 19 | 52 | 24 | 4 | 1 | 71 | 28 |
| Marine LE PEN | 43 | 37 | 17 | 2 | 1 | 80 | 19 |
| Abstention, vote blanc ou nul | 28 | 45 | 21 | 4 | 2 | 73 | 25 |

* Résultats à interpréter avec prudence compte-tenu des effectifs de répondants

Détail des résultats

Par catégories sociodémographiques et professionnelles

Selon vous, la mobilisation prévue le 5 décembre est-elle plutôt ... ?

| En % | Une mobilisation globale d'opposition à la politique menée par Emmanuel Macron et le gouvernement | Une mobilisation avant tout pour défendre les régimes spéciaux | Une mobilisation contre l'ensemble de la réforme des retraites prévue par le gouvernement | Sans opinion |
|---------------------------------------|---|--|---|--------------|
| Ensemble | 46 | 29 | 24 | 1 |
| SEXE DU REpondANT | | | | |
| Homme | 43 | 31 | 26 | 0 |
| Femme | 50 | 26 | 23 | 1 |
| AGE DU REpondANT | | | | |
| 18-24 ans | 50 | 27 | 21 | 2 |
| 25-34 ans | 51 | 21 | 28 | 0 |
| 35-49 ans | 43 | 29 | 28 | 0 |
| 50-64 ans | 41 | 34 | 24 | 1 |
| 65 ans et plus | 50 | 29 | 21 | 0 |
| PROFESSION DU REpondANT | | | | |
| Actifs | 44 | 29 | 27 | 0 |
| Artisan, commerçant (*) | 34 | 29 | 37 | 0 |
| CSP+ | 40 | 33 | 26 | 1 |
| Cadre, profession intellectuelle sup. | 33 | 41 | 25 | 1 |
| Profession intermédiaire | 45 | 28 | 25 | 2 |
| CSP- | 48 | 25 | 27 | 0 |
| Employé | 51 | 24 | 25 | 0 |
| Ouvrier | 46 | 25 | 29 | 0 |
| Inactifs | 50 | 29 | 21 | 0 |
| Retraité | 50 | 30 | 20 | 0 |
| Autre Inactif | 50 | 25 | 23 | 2 |
| CATEGORIE D'AGGLOMERATION | | | | |
| Communes rurales | 46 | 26 | 27 | 1 |
| Communes urbaines de province | 47 | 29 | 23 | 1 |
| De 2.000 à moins de 20.000 hab. | 47 | 30 | 23 | 0 |
| De 20.000 à moins de 100.000 hab. | 44 | 30 | 25 | 1 |
| 100.000 hab. et plus | 49 | 28 | 23 | 0 |
| Agglomération parisienne | 44 | 31 | 24 | 1 |
| REGION DE RESIDENCE (UDAS) | | | | |
| Région parisienne | 43 | 31 | 25 | 1 |
| Province | 47 | 28 | 24 | 1 |
| Nord-est | 48 | 28 | 24 | 0 |
| Nord-ouest | 43 | 32 | 24 | 1 |
| Sud-ouest | 46 | 21 | 32 | 1 |
| Sud-est | 50 | 28 | 22 | 0 |

* Résultats à interpréter avec prudence compte-tenu des effectifs de répondants

Détail des résultats

Selon la préférence partisane et le vote à la présidentielle

Selon vous, la mobilisation prévue le 5 décembre est-elle plutôt ... ?

| En % | Une mobilisation globale d'opposition à la politique menée par Emmanuel Macron et le gouvernement | Une mobilisation avant tout pour défendre les régimes spéciaux | Une mobilisation contre l'ensemble de la réforme des retraites prévue par le gouvernement | Sans opinion |
|--|---|--|---|--------------|
| Ensemble | 46 | 29 | 24 | 1 |
| PREFERENCE PARTISANE | | | | |
| TOTAL GAUCHE | 35 | 27 | 37 | 1 |
| La France Insoumise (*) | 38 | 22 | 40 | 0 |
| Europe Ecologie-Les Verts | 34 | 39 | 27 | 0 |
| Parti Socialiste / Génération.s / PRG | 31 | 24 | 43 | 2 |
| TOTAL EN MARCHÉ / MODEM | 43 | 38 | 18 | 1 |
| La République en Marche ! | 42 | 38 | 20 | 0 |
| TOTAL DROITE | 47 | 38 | 15 | 0 |
| Les Républicains | 49 | 37 | 14 | 0 |
| Rassemblement National | 54 | 24 | 22 | 0 |
| Sans préférence partisane | 50 | 26 | 23 | 1 |
| VOTE PRESIDENTIELLE 2017 (1ER TOUR) | | | | |
| Jean-Luc MELENCHON | 43 | 21 | 36 | 0 |
| Benoît HAMON | 46 | 22 | 32 | 0 |
| Emmanuel MACRON | 42 | 38 | 20 | 0 |
| François FILLON | 42 | 47 | 11 | 0 |
| Marine LE PEN | 59 | 20 | 21 | 0 |
| Abstention, vote blanc ou nul | 45 | 24 | 30 | 1 |
| VOTE PRESIDENTIELLE 2017 (2ND TOUR) | | | | |
| Emmanuel MACRON | 42 | 36 | 22 | 0 |
| Marine LE PEN | 58 | 21 | 21 | 0 |
| Abstention, vote blanc ou nul | 44 | 27 | 29 | 0 |

* Résultats à interpréter avec prudence compte-tenu des effectifs de répondants

Détail des résultats

Par catégories sociodémographiques et professionnelles

Concernant cette phase de « concertation », diriez-vous que ... ?

| En % | Tout est déjà décidé, la phase de concertation ne sera pas prise en compte | La phase de concertation sera prise en compte pour améliorer la réforme | Sans opinion |
|---------------------------------------|---|--|-----------------|
| Ensemble | 70 | 30 | <1 |
| SEXE DU REpondANT | | | |
| Homme | 66 | 34 | 0 |
| Femme | 73 | 27 | 0 |
| AGE DU REpondANT | | | |
| 18-24 ans | 63 | 37 | 0 |
| 25-34 ans | 66 | 34 | 0 |
| 35-49 ans | 77 | 23 | 0 |
| 50-64 ans | 73 | 26 | 1 |
| 65 ans et plus | 63 | 37 | 0 |
| PROFESSION DU REpondANT | | | |
| Actifs | 73 | 26 | 1 |
| Artisan, commerçant (*) | 59 | 41 | 0 |
| CSP+ | 66 | 33 | 1 |
| Cadre, profession intellectuelle sup. | 57 | 42 | 1 |
| Profession intermédiaire | 71 | 28 | 1 |
| CSP- | 81 | 18 | 1 |
| Employé | 81 | 18 | 1 |
| Ouvrier | 82 | 18 | 0 |
| Inactifs | 64 | 36 | 0 |
| Retraité | 64 | 36 | 0 |
| Autre Inactif | 65 | 35 | 0 |
| CATEGORIE D'AGGLOMERATION | | | |
| Communes rurales | 69 | 30 | 1 |
| Communes urbaines de province | 70 | 30 | 0 |
| De 2.000 à moins de 20.000 hab. | 72 | 27 | 1 |
| De 20.000 à moins de 100.000 hab. | 73 | 27 | 0 |
| 100.000 hab. et plus | 67 | 33 | 0 |
| Agglomération parisienne | 70 | 30 | 0 |
| REGION DE RESIDENCE (UDA5) | | | |
| Région parisienne | 71 | 29 | 0 |
| Province | 69 | 30 | 1 |
| Nord-est | 75 | 25 | 0 |
| Nord-ouest | 63 | 37 | 0 |
| Sud-ouest | 64 | 34 | 2 |
| Sud-est | 73 | 27 | 0 |

* Résultats à interpréter avec prudence compte-tenu des effectifs de répondants

Détail des résultats

Selon la préférence partisane et le vote à la présidentielle

Concernant cette phase de « concertation », diriez-vous que ... ?

| En % | Tout est déjà décidé, la phase de concertation ne sera pas prise en compte | La phase de concertation sera prise en compte pour améliorer la réforme | Sans opinion |
|--|---|--|-----------------|
| Ensemble | 70 | 30 | <1 |
| PREFERENCE PARTISANE | | | |
| TOTAL GAUCHE | 71 | 28 | 1 |
| La France Insoumise (*) | 87 | 12 | 1 |
| Europe Ecologie-Les Verts | 65 | 34 | 1 |
| Parti Socialiste / Génération.s / PRG | 68 | 32 | 0 |
| TOTAL EN MARCHÉ / MODEM | 33 | 67 | 0 |
| La République en Marche ! | 27 | 73 | 0 |
| TOTAL DROITE | 70 | 30 | 0 |
| Les Républicains | 72 | 28 | 0 |
| Rassemblement National | 88 | 12 | 0 |
| Sans préférence partisane | 73 | 27 | 0 |
| VOTE PRESIDENTIELLE 2017 (1ER TOUR) | | | |
| Jean-Luc MELENCHON | 87 | 11 | 2 |
| Benoît HAMON | 72 | 27 | 1 |
| Emmanuel MACRON | 45 | 55 | 0 |
| François FILLON | 62 | 38 | 0 |
| Marine LE PEN | 88 | 12 | 0 |
| Abstention, vote blanc ou nul | 68 | 32 | 0 |
| VOTE PRESIDENTIELLE 2017 (2ND TOUR) | | | |
| Emmanuel MACRON | 57 | 43 | 0 |
| Marine LE PEN | 86 | 14 | 0 |
| Abstention, vote blanc ou nul | 77 | 22 | 1 |

* Résultats à interpréter avec prudence compte-tenu des effectifs de répondants

Détail des résultats

Par catégories sociodémographiques et professionnelles

Selon vous, quels sont les principaux responsables du conflit social concernant la réforme des retraites ?

| En % | Emmanuel Macron et le gouvernement | Les syndicats de salariés | Autant l'un que l'autre | Sans opinion |
|---------------------------------------|------------------------------------|---------------------------|-------------------------|--------------|
| Ensemble | 42 | 24 | 34 | <1 |
| SEXE DU REpondANT | | | | |
| Homme | 43 | 28 | 28 | 1 |
| Femme | 41 | 19 | 39 | 1 |
| AGE DU REpondANT | | | | |
| 18-24 ans | 46 | 20 | 33 | 1 |
| 25-34 ans | 52 | 23 | 25 | 0 |
| 35-49 ans | 45 | 16 | 38 | 1 |
| 50-64 ans | 39 | 26 | 34 | 1 |
| 65 ans et plus | 33 | 32 | 35 | 0 |
| PROFESSION DU REpondANT | | | | |
| Actifs | 46 | 21 | 32 | 1 |
| Artisan, commerçant (*) | 48 | 33 | 19 | 0 |
| CSP+ | 37 | 27 | 35 | 1 |
| Cadre, profession intellectuelle sup. | 26 | 37 | 36 | 1 |
| Profession intermédiaire | 45 | 20 | 34 | 1 |
| CSP- | 53 | 15 | 32 | 0 |
| Employé | 51 | 13 | 35 | 1 |
| Ouvrier | 56 | 18 | 26 | 0 |
| Inactifs | 35 | 27 | 37 | 1 |
| Retraité | 30 | 32 | 37 | 1 |
| Autre Inactif | 47 | 17 | 35 | 1 |
| CATEGORIE D'AGGLOMERATION | | | | |
| Communes rurales | 36 | 23 | 40 | 1 |
| Communes urbaines de province | 43 | 24 | 33 | 0 |
| De 2.000 à moins de 20.000 hab. | 41 | 25 | 34 | 0 |
| De 20.000 à moins de 100.000 hab. | 43 | 24 | 32 | 1 |
| 100.000 hab. et plus | 44 | 24 | 32 | 0 |
| Agglomération parisienne | 45 | 24 | 29 | 2 |
| REGION DE RESIDENCE (UDA5) | | | | |
| Région parisienne | 44 | 24 | 30 | 2 |
| Province | 41 | 24 | 35 | 0 |
| Nord-est | 41 | 21 | 37 | 1 |
| Nord-ouest | 37 | 28 | 35 | 0 |
| Sud-ouest | 46 | 20 | 33 | 1 |
| Sud-est | 43 | 24 | 32 | 1 |

* Résultats à interpréter avec prudence compte-tenu des effectifs de répondants

Détail des résultats

Selon la préférence partisane et le vote à la présidentielle

Selon vous, quels sont les principaux responsables du conflit social concernant la réforme des retraites ?

| En % | Emmanuel Macron et le gouvernement | Les syndicats de salariés | Autant l'un que l'autre | Sans opinion |
|--|------------------------------------|---------------------------|-------------------------|--------------|
| Ensemble | 42 | 24 | 34 | <1 |
| PREFERENCE PARTISANE | | | | |
| TOTAL GAUCHE | 53 | 15 | 32 | 0 |
| La France Insoumise (*) | 71 | 13 | 16 | 0 |
| Europe Ecologie-Les Verts | 48 | 16 | 36 | 0 |
| Parti Socialiste / Génération.s / PRG | 43 | 12 | 45 | 0 |
| TOTAL EN MARCHÉ / MODEM | 7 | 59 | 34 | 0 |
| La République en Marche ! | 6 | 66 | 28 | 0 |
| TOTAL DROITE | 34 | 40 | 26 | 0 |
| Les Républicains | 35 | 36 | 29 | 0 |
| Rassemblement National | 65 | 14 | 21 | 0 |
| Sans préférence partisane | 39 | 18 | 42 | 1 |
| VOTE PRESIDENTIELLE 2017 (1ER TOUR) | | | | |
| Jean-Luc MELENCHON | 64 | 7 | 29 | 0 |
| Benoît HAMON | 51 | 12 | 37 | 0 |
| Emmanuel MACRON | 16 | 45 | 39 | 0 |
| François FILLON | 26 | 43 | 31 | 0 |
| Marine LE PEN | 58 | 18 | 24 | 0 |
| Abstention, vote blanc ou nul | 42 | 16 | 40 | 2 |
| VOTE PRESIDENTIELLE 2017 (2ND TOUR) | | | | |
| Emmanuel MACRON | 25 | 35 | 40 | 0 |
| Marine LE PEN | 59 | 19 | 22 | 0 |
| Abstention, vote blanc ou nul | 51 | 14 | 33 | 2 |

* Résultats à interpréter avec prudence compte-tenu des effectifs de répondants

#Opinion en direct

CONTACT

Vincent THIBAULT – Chargé d'études senior
Vincent.thibault@elabe.fr

—

14 place Marie-Jeanne Bassot
92300 Levallois / Fr
Tél. +33 (0)1 45 63 74 52
@elabe_fr
www.elabe.fr

—

ELABE

