

Les Echos



L'Observatoire politique

Baromètre ELABE pour LES ECHOS et RADIO CLASSIQUE
7 novembre 2019

—
ELABE



Fiche technique

Interrogation

- Echantillon de **1 002** personnes représentatif de la population française âgée de 18 ans et plus.

Constitution de l'échantillon

- La représentativité de l'échantillon a été assurée selon la **méthode des quotas** appliquée aux variables suivantes : sexe, âge et profession de l'interviewé après stratification par région et catégorie d'agglomération.

Mode de recueil et dates de terrain

- Interrogation par Internet les **5 et 6 novembre 2019**.



Note sur les marges d'erreur

Pour un échantillon de 1000 personnes, les marges d'erreur sont les suivantes avec un niveau de confiance de 95% :

Pour un pourcentage de :	La marge d'erreur est de :	Le résultat réel se situe dans une fourchette entre :
5%	+/- 1.4	3.6 et 6.4
10%	+/- 1.9	8.1 et 11.9
15%	+/- 2.2	12.8 et 17.2
20%	+/- 2.5	17.5 et 22.5
25%	+/- 2.7	22.3 et 27.7
30%	+/- 2.8	27.2 et 32.8
35%	+/- 3	32 et 38
40%	+/- 3	37 et 43
45%	+/- 3.1	41.9 et 48.1
50%	+/- 3.1	46.9 et 53.1
55%	+/- 3.1	51.9 et 58.1
60%	+/- 3	57 et 63
65%	+/- 3	62 et 68
70%	+/- 2.8	67.2 et 72.8
75%	+/- 2.7	72.3 et 77.7
80%	+/- 2.5	77.5 et 82.5
85%	+/- 2.2	82.8 et 87.2
90%	+/- 1.9	88.1 et 91.9
95%	+/- 1.4	93.6 et 96.4

Exemple de lecture :

Pour un résultat observé de **25 %**, il y a 95% de chances pour que le résultat réel soit compris entre **22,3 %** et **27,7 %**.

Les principaux enseignements

➤ **La cote de confiance de l'exécutif est en nette baisse (-5 points) : Emmanuel Macron à 28%, Edouard Philippe à 26%.**

28% (-5) des Français interrogés par *Elabe* pour *Les Echos* et *Radio Classique* **accordent leur confiance à Emmanuel Macron pour affronter efficacement les problèmes qui se posent au pays**. Après deux mois à 33%, sa cote de confiance retrouve son niveau d'il y a 3 mois en août 2019. Elle se situe par ailleurs 10 points au-dessus de celle de François Hollande à la même période de son mandat. A l'inverse, 65% (+5) déclarent ne pas lui faire confiance, dont 36% (+4) « pas confiance du tout ».

D'un point de vue politique, sa cote de confiance est en baisse auprès de ses électeurs de 2017 (71%, -8), des électeurs de François Fillon (39%, -9) et des abstentionnistes (13%, -10). Elle est relativement stable auprès des électeurs de Jean-Luc Mélenchon (12%, -2) et de Marine Le Pen (12%, stable).

En termes socio-économiques, la confiance à l'égard du président de la République baisse auprès des actifs (25%, -8), et plus particulièrement parmi les cadres (37%, -13) et les catégories populaires (20%, -10). Elle est également en baisse auprès des personnes âgées de 25 à 34 ans (22%, -16) et celles âgées de 35 à 49 ans (23%, -12).

Alors que cette édition du baromètre est réalisée à la mi-mandat d'Emmanuel Macron, la cote de confiance du président de la République a baissé de 17 points depuis sa prise de fonction. A titre de comparaison, celle de François Hollande avait chuté de 40 points, celle de Nicolas Sarkozy de 19 points. A mi-mandat, celle de Jacques Chirac était inférieure de 3 points lors de son premier mandat et stable lors de son second mandat, par rapport au niveau mesuré au début de ses mandats*.

Concernant Emmanuel Macron, c'est auprès des femmes (-23) et des retraités (-25) que les baisses sont les plus importantes par rapport au début du quinquennat. A l'inverse, la baisse la plus faible est auprès des 18-24 ans (-5). Si c'est auprès des retraités que la baisse est la plus significative, il faut noter que ce segment de population reste un de ceux les plus en soutien (34%).

La cote de confiance du Premier ministre Édouard Philippe baisse également de 5 points, à 26%.

Elle se situe 5 points au-dessous de celle de Manuel Valls à la même période du quinquennat (31%), ce dernier était alors chef du Gouvernement depuis 7 mois.

A l'inverse, 63% des Français (+5) déclarent ne pas lui faire confiance, dont 36% (+5) « pas confiance du tout ».

D'un point de vue politique, sa cote de confiance est en baisse auprès des électeurs d'Emmanuel Macron (66%, -7) et des abstentionnistes (13%, -12).

* Baromètre CSA/*Les Echos*

Les principaux enseignements

➤ **Nicolas Hulot domine toujours largement le classement des personnalités politiques (50%). Deux ans et demi après le début du quinquennat, Jean-Luc Mélenchon est en nette baisse, Marine Le Pen est stable. Au gouvernement, Jean-Michel Blanquer est parvenu à émerger.**

Avec 50% d'opinions positives (+1), Nicolas Hulot domine toujours largement l'observatoire politique. Il devance Nicolas Sarkozy (32%, +2), Jean-Yves Le Drian (30%, -2) et Xavier Bertrand (28%, -3).

En légère hausse le mois dernier, Bernard Cazeneuve (21%, -4) et Valérie Pécresse (20%, -4) sont tous deux en baisse ce mois-ci. Les deux candidats à la mairie de Paris Cédric Vilani (14%, -5) et Benjamin Griveaux (9%, -4) sont en baisse.

Ce mois-ci, auprès des sympathisants de gauche, Nicolas Hulot reste très largement en tête (69%, -1). Il devance Olivier Besancenot (54%, -3) et Benoît Hamon (53%, -3). Christiane Taubira est en 4^{ème} position, avec 48% d'opinions positives (-4).

Après une hausse de 10 points le mois dernier, François Hollande est en baisse de 9 points ce mois-ci (42%).

Auprès des sympathisants de « La République En Marche ! » et du MoDem, Nicolas Hulot (60%, +2) et Jean-Yves Le Drian (60%, -9) sont en tête du classement. Après une hausse assez globale le mois dernier, de très nombreuses personnalités sont en nette baisse, quelle que soit leur appartenance politique. La plus forte baisse concerne Cédric Vilani (-17), qui bénéficie d'une image positive auprès de 28% des sympathisants LREM/MoDem (soit 6 points en-deçà de Benjamin Griveaux).

Auprès des sympathisants de droite, Nicolas Sarkozy reste très largement en tête (80%, -4). Il devance Xavier Bertrand (63%, -7) et François Baroin (59%, -2). 10 points derrière, Valérie Pécresse est 4^{ème} du classement (49%, -14).

A noter que le nouveau président de LR Christian Jacob bénéficie d'une image positive auprès de 38% des sympathisants de droite, en baisse de 7 points après une hausse importante le mois dernier.

Auprès des sympathisants du Rassemblement National, Marine Le Pen reste largement en tête (87%, -2) et devance toujours Marion Maréchal (71%, -6). Loin derrière, Nicolas Hulot occupe ce mois-ci la troisième place du classement (45%, +11) devant Nicolas Dupont-Aignan (41%, +1).

Les principaux enseignements



Depuis le début du quinquennat, quelques tendances longues se dégagent :

- Parmi les anciens candidats à l'élection présidentielle, la cote de confiance de **Jean-Luc Mélenchon est aujourd'hui inférieure de 16 points à celle mesurée au lendemain de l'élection. Pour Marine Le Pen, elle est stable.** Après des sympathisants de gauche, celle de Jean-Luc Mélenchon a baissé de 15 points. Après des sympathisants du Rassemblement National, celle de Marine Le Pen est en baisse de 9 points.
- Parmi les personnalités de droite, **Valérie Pécresse et François Baroin ont un score semblable à celui post-élection**, alors que celui de **Xavier Bertrand est aujourd'hui inférieur de 4 points.** Après des sympathisants de droite, le niveau d'image de Xavier Bertrand (=), de Valérie Pécresse (-1) et de François Baroin (-4) sont relativement stables par rapport au début du quinquennat.
- Parmi les membres du gouvernement, **Jean-Michel Blanquer est celui qui signe la plus forte hausse (+10)** depuis le début du quinquennat, très peu connu du grand public à sa nomination. A l'inverse, c'est **Jean-Yves Le Drian qui subit la plus forte baisse (-7 points par rapport au début du quinquennat).** Après des seuls sympathisants LREM/MoDem, Jean-Michel Blanquer est en hausse de 23 points et Jean-Yves Le Drian en baisse de 8 points par rapport au début du quinquennat.



—

LA CONFIANCE DANS L'EXÉCUTIF

—

Emmanuel MACRON, Président de la République

Edouard PHILIPPE, Premier ministre

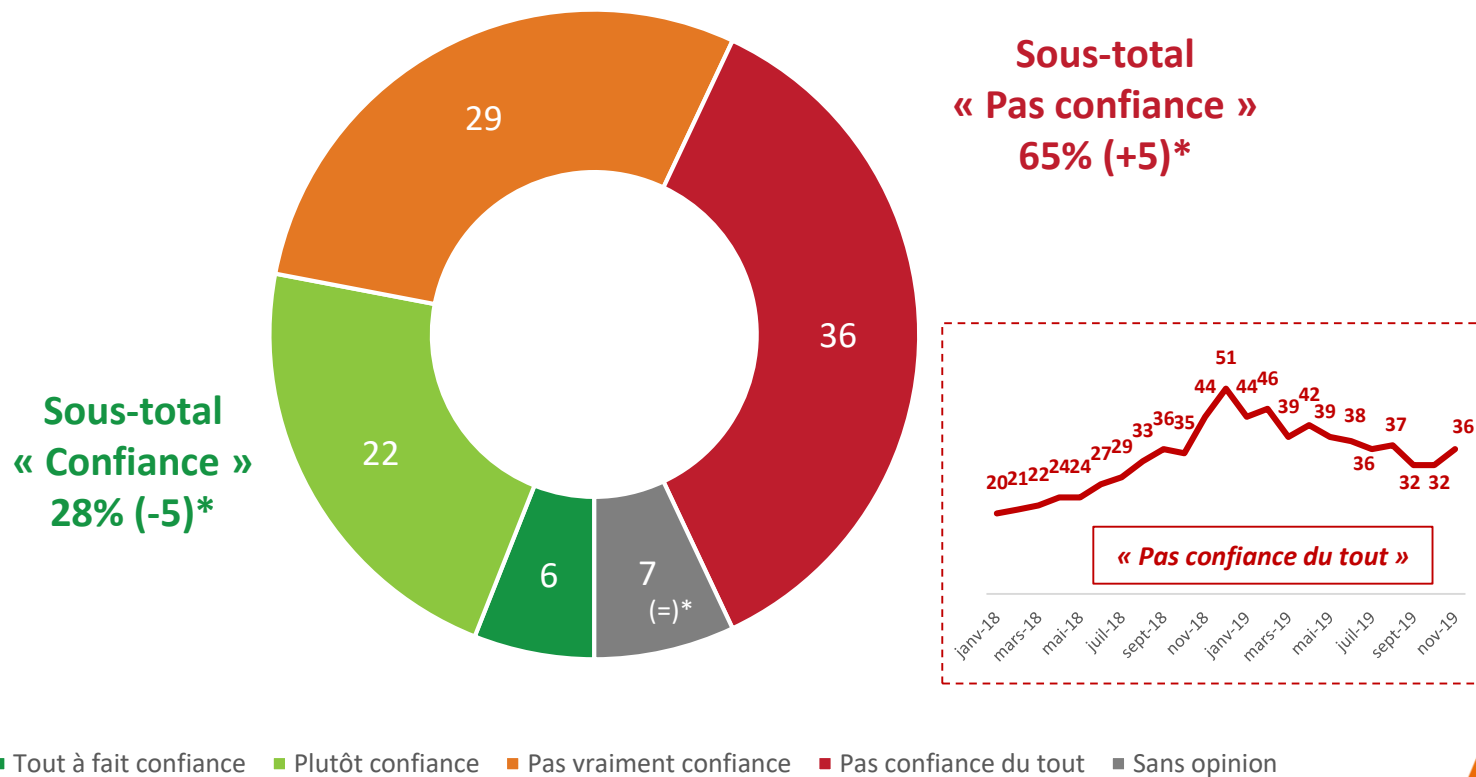


La cote de confiance du Président de la République

Ensemble des Français

Question : Faites-vous confiance ou pas confiance au Président de la République, Emmanuel MACRON, pour affronter efficacement les principaux problèmes qui se posent au pays ?

En %



(*) Evolution par rapport à l'enquête Elabe / Les Echos / Radio Classique réalisée les 30 et 31 juillet.

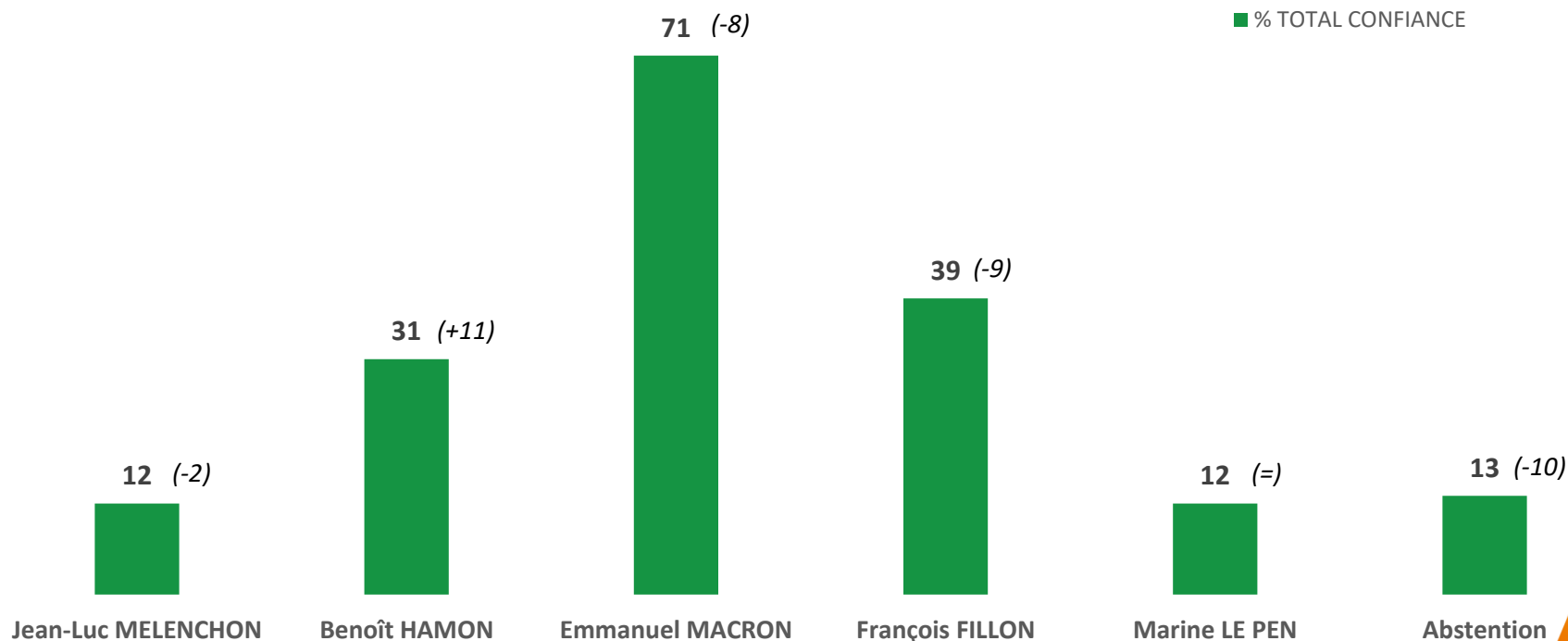
La cote de confiance du Président de la République

Selon l'électorat de 1^{er} tour de la présidentielle 2017

Question : Faites-vous confiance ou pas confiance au Président de la République, Emmanuel MACRON, pour affronter efficacement les principaux problèmes qui se posent au pays ?

En %

Confiance en Emmanuel Macron selon l'électorat de 1er tour de la présidentielle 2017



(*) Evolution par rapport à l'enquête Elabe / Les Echos / Radio Classique réalisée les 1^{er} et 2 octobre 2019.

Détail des résultats

par catégories sociodémographiques et professionnelles

En %	Total	Tout à fait confiance	Plutôt confiance	Pas vraiment confiance	Pas confiance du tout	Sans opinion	TOTAL CONFIANCE	TOTAL PAS CONFIANCE
Ensemble	100	6	22	29	36	7	28	65
SEXE DU REpondANT								
Homme	100	7	26	24	37	6	33	61
Femme	100	4	18	33	37	8	22	70
AGE DU REpondANT								
18-24 ans	100	7	21	34	20	18	28	54
25-34 ans	100	6	16	30	37	11	22	67
35-49 ans	100	3	20	24	46	7	23	70
50-64 ans	100	5	21	28	41	5	26	69
65 ans et plus	100	7	29	30	31	3	36	61
PROFESSION DU REpondANT								
Actifs	100	5	20	28	40	7	25	68
Artisan, commerçant (*)	100	4	29	17	48	2	33	65
CSP+	100	6	24	25	36	9	30	61
Cadre, profession intellectuelle supérieure	100	8	29	24	30	9	37	54
Profession intermédiaire	100	6	21	26	38	9	27	64
CSP-	100	4	16	32	41	7	20	73
Employé	100	4	16	36	34	10	20	70
Ouvrier	100	4	16	28	49	3	20	77
Inactifs	100	6	24	29	34	7	30	63
Retraité	100	7	27	29	33	4	34	62
Autre Inactif	100	6	19	30	30	15	25	60
CATEGORIE D'AGGLOMERATION								
Communes rurales	100	5	19	27	42	7	24	69
Communes urbaines de province	100	6	22	29	36	7	28	65
De 2.000 à moins de 20.000 hab.	100	4	19	26	40	11	23	66
De 20.000 à moins de 100.000 hab.	100	13	21	31	30	5	34	61
100.000 hab. et plus	100	4	24	30	36	6	28	66
Agglomération parisienne	100	6	27	29	28	10	33	57

* Résultats à interpréter avec prudence compte-tenu des effectifs de répondants

Détail des résultats selon la préférence partisane et le vote à la présidentielle

En %	Total	Tout à fait confiance	Plutôt confiance	Pas vraiment confiance	Pas confiance du tout	Sans opinion	TOTAL CONFIANCE	TOTAL PAS CONFIANCE
Ensemble	100	6	22	29	36	7	28	65
PREFERENCE PARTISANE								
TOTAL GAUCHE	100	3	21	37	36	3	24	73
La France Insoumise	100	1	9	35	53	2	10	88
Europe Ecologie - Les Verts	100	1	24	39	31	5	25	70
Parti Socialiste / Génération.s / PRG	100	7	29	38	25	1	36	63
TOTAL EN MARCHÉ / MODEM	100	27	56	11	4	2	83	15
La République en Marche !	100	31	59	9	1	0	90	10
TOTAL DROITE	100	4	27	32	33	4	31	65
Les Républicains	100	4	26	32	34	4	30	66
Front National	100	2	7	18	72	1	9	90
Sans préférence partisane	100	3	16	30	36	15	19	66
VOTE PRESIDENTIELLE 2017 (1ER TOUR)								
Jean-Luc MELENCHON	100	0	12	37	47	4	12	84
Benoît HAMON	100	3	28	29	37	3	31	66
Emmanuel MACRON	100	18	53	20	6	3	71	26
François FILLON	100	6	33	29	30	2	39	59
Marine LE PEN	100	3	9	24	62	2	12	86
Abstention, vote blanc ou nul	100	3	10	33	40	14	13	73
VOTE PRESIDENTIELLE 2017 (2ND TOUR)								
Emmanuel MACRON	100	10	41	27	16	6	51	43
Marine LE PEN	100	4	7	25	63	1	11	88
Abstention, vote blanc ou nul	100	2	9	34	46	9	11	80

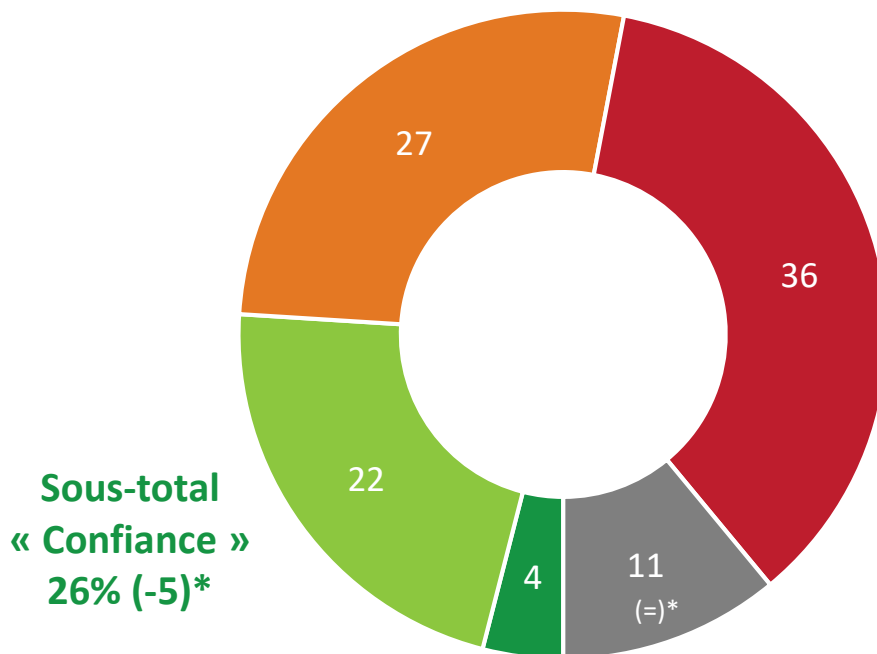
* Résultats à interpréter avec prudence compte-tenu des effectifs de répondants

La cote de confiance du Premier ministre

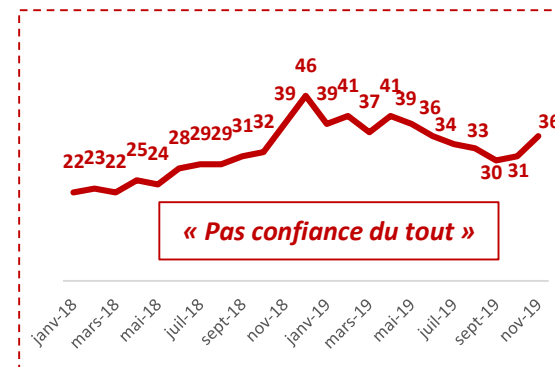
Ensemble des Français

Question : Faites-vous confiance ou pas confiance au Premier ministre, Edouard PHILIPPE, pour affronter efficacement les principaux problèmes qui se posent au pays ?

En %



Sous-total
« Pas confiance »
63% (+5)*



■ Tout à fait confiance ■ Plutôt confiance ■ Pas vraiment confiance ■ Pas confiance du tout ■ Sans opinion

(*) Evolution par rapport à l'enquête Elabe / Les Echos / Radio Classique réalisée les 3 et 4 septembre 2019.

Détail des résultats

par catégories sociodémographiques et professionnelles

En %	Total	Tout à fait confiance	Plutôt confiance	Pas vraiment confiance	Pas confiance du tout	Sans opinion	TOTAL CONFIANCE	TOTAL PAS CONFIANCE
Ensemble	100	4	22	27	36	11	26	63
SEXE DU REpondANT								
Homme	100	6	27	22	37	8	33	59
Femme	100	3	18	31	35	13	21	66
AGE DU REpondANT								
18-24 ans	100	4	21	27	19	29	25	46
25-34 ans	100	3	19	28	35	15	22	63
35-49 ans	100	3	20	25	42	10	23	67
50-64 ans	100	4	22	22	46	6	26	68
65 ans et plus	100	8	28	31	28	5	36	59
PROFESSION DU REpondANT								
Actifs	100	4	21	26	38	11	25	64
Artisan, commerçant (*)	100	4	32	32	29	3	36	61
CSP+	100	4	29	21	34	12	33	55
Cadre, profession intellectuelle supérieure	100	6	34	22	29	9	40	51
Profession intermédiaire	100	3	26	20	38	13	29	58
CSP-	100	3	13	29	44	11	16	73
Employé	100	3	14	31	38	14	17	69
Ouvrier	100	4	11	27	51	7	15	78
Inactifs	100	6	24	27	33	10	30	60
Retraité	100	7	26	29	32	6	33	61
Autre Inactif	100	3	21	24	31	21	24	55
CATEGORIE D'AGGLOMERATION								
Communes rurales	100	4	22	25	40	9	26	65
Communes urbaines de province	100	5	21	26	37	11	26	63
De 2.000 à moins de 20.000 hab.	100	6	16	25	40	13	22	65
De 20.000 à moins de 100.000 hab.	100	8	23	28	32	9	31	60
100.000 hab. et plus	100	3	23	26	37	11	26	63
Agglomération parisienne	100	4	27	30	27	12	31	57

* Résultats à interpréter avec prudence compte-tenu des effectifs de répondants

Détail des résultats

selon la préférence partisane et le vote à la présidentielle

En %	Total	Tout à fait confiance	Plutôt confiance	Pas vraiment confiance	Pas confiance du tout	Sans opinion	TOTAL CONFIANCE	TOTAL PAS CONFIANCE
Ensemble	100	4	22	27	36	11	26	63
PREFERENCE PARTISANE								
TOTAL GAUCHE	100	4	19	32	40	5	23	72
La France Insoumise	100	5	11	25	56	3	16	81
Europe Ecologie - Les Verts	100	2	19	36	32	11	21	68
Parti Socialiste / Génération.s / PRG	100	6	29	35	29	1	35	64
TOTAL EN MARCHÉ / MODEM	100	19	61	12	5	3	80	17
La République en Marche !	100	21	66	9	2	2	87	11
TOTAL DROITE	100	4	29	30	34	3	33	64
Les Républicains	100	2	30	30	35	3	32	65
Front National	100	0	7	24	65	4	7	89
Sans préférence partisane	100	2	16	27	35	20	18	62
VOTE PRESIDENTIELLE 2017 (1ER TOUR)								
Jean-Luc MELENCHON	100	1	11	32	52	4	12	84
Benoît HAMON	100	5	23	25	41	6	28	66
Emmanuel MACRON	100	11	55	21	8	5	66	29
François FILLON	100	6	35	27	29	3	41	56
Marine LE PEN	100	1	8	27	57	7	9	84
Abstention, vote blanc ou nul	100	2	11	30	38	19	13	68
VOTE PRESIDENTIELLE 2017 (2ND TOUR)								
Emmanuel MACRON	100	9	39	26	18	8	48	44
Marine LE PEN	100	1	9	28	56	6	10	84
Abstention, vote blanc ou nul	100	2	10	30	46	12	12	76

* Résultats à interpréter avec prudence compte-tenu des effectifs de répondants

Evolution de la cote de confiance de l'exécutif

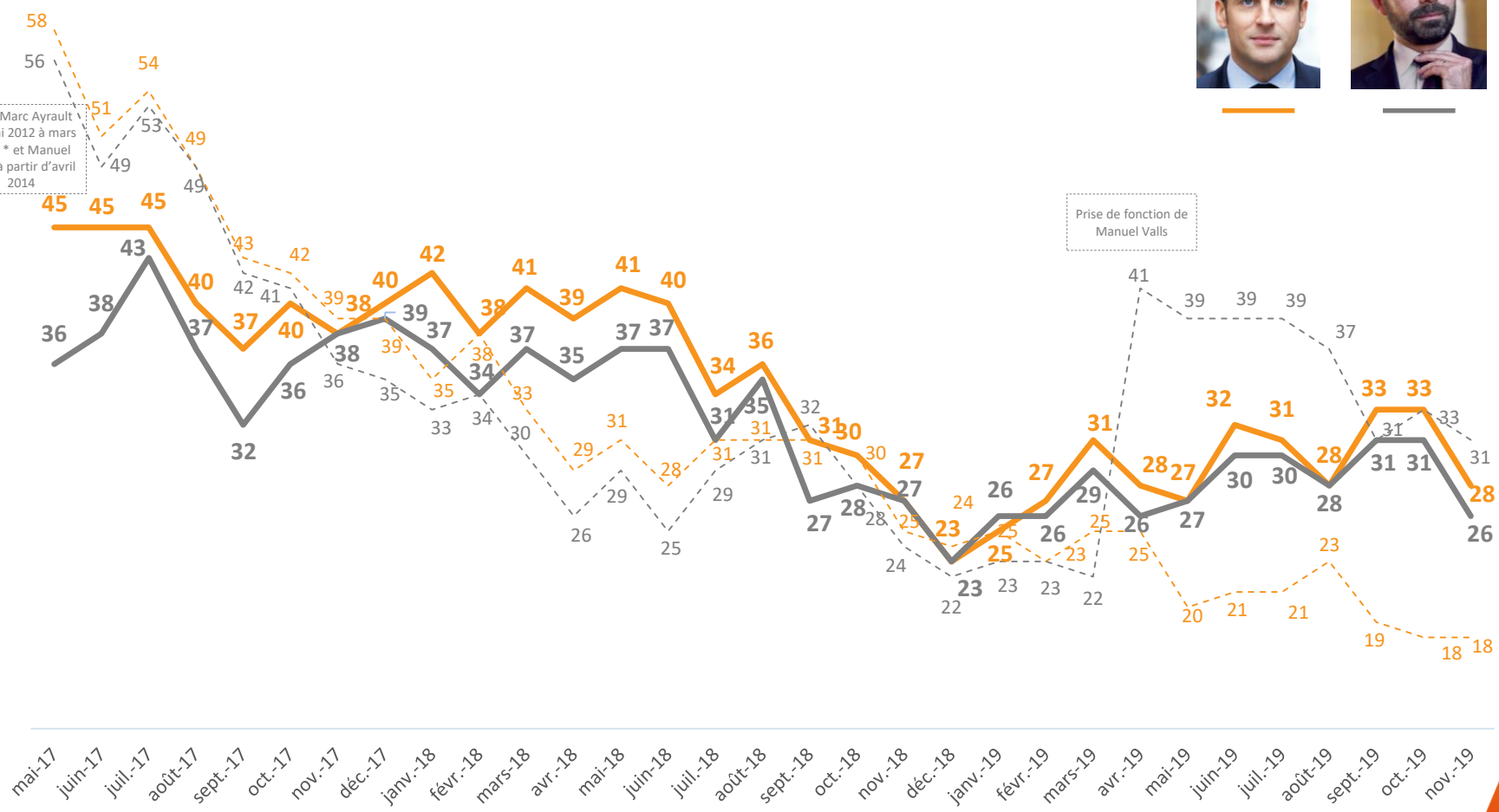
Récapitulatif depuis mai 2017



François Hollande
De mai 2012 à novembre 2014*

Jean-Marc Ayrault
de mai 2012 à mars
2014 * et Manuel
Valls à partir d'avril
2014

Prise de fonction de
Manuel Valls



(*) Source : CSA / Les Echos

—

LE CLASSEMENT DES PERSONNALITÉS

—

Ensemble des Français

Auprès des sympathisants de la gauche

Auprès des sympathisants LREM / MoDem

Auprès des sympathisants de la droite

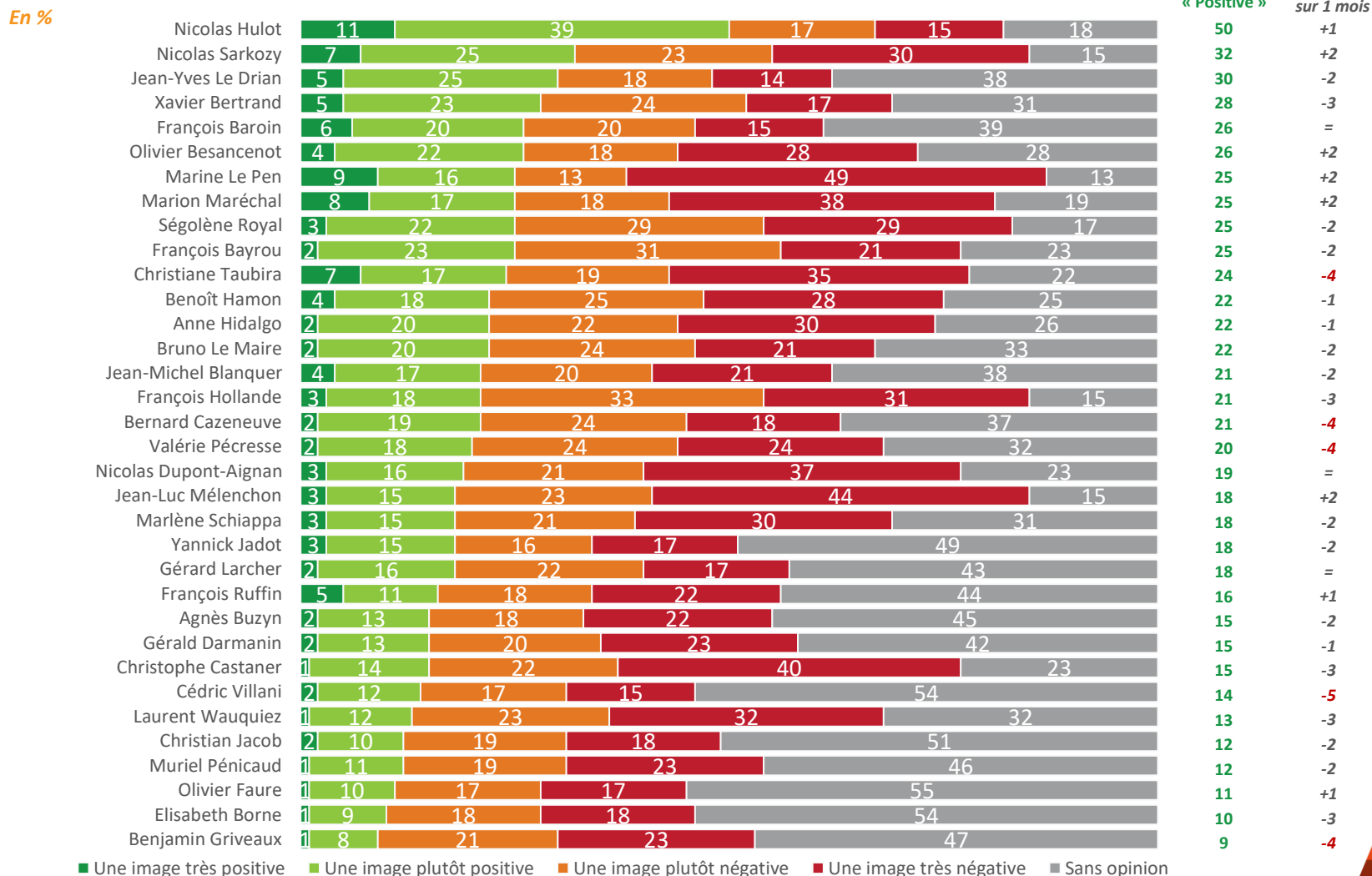
Auprès des sympathisants du Rassemblement National



Le classement des personnalités

Ensemble des Français

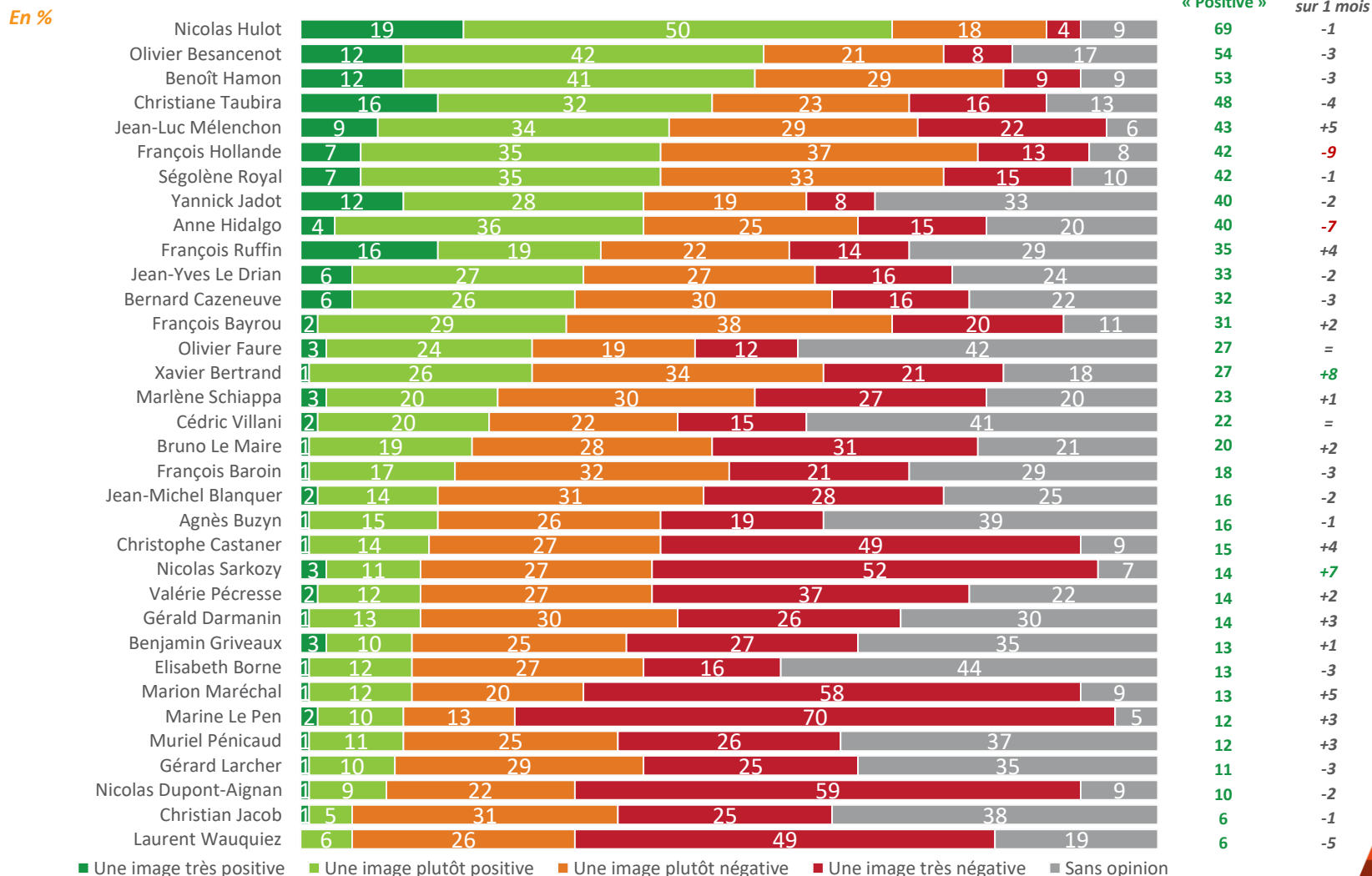
Question : Pour chacune des personnalités suivantes, indiquez si vous en avez une image positive ou une image négative ?



Le classement des personnalités

Auprès des sympathisants de la gauche

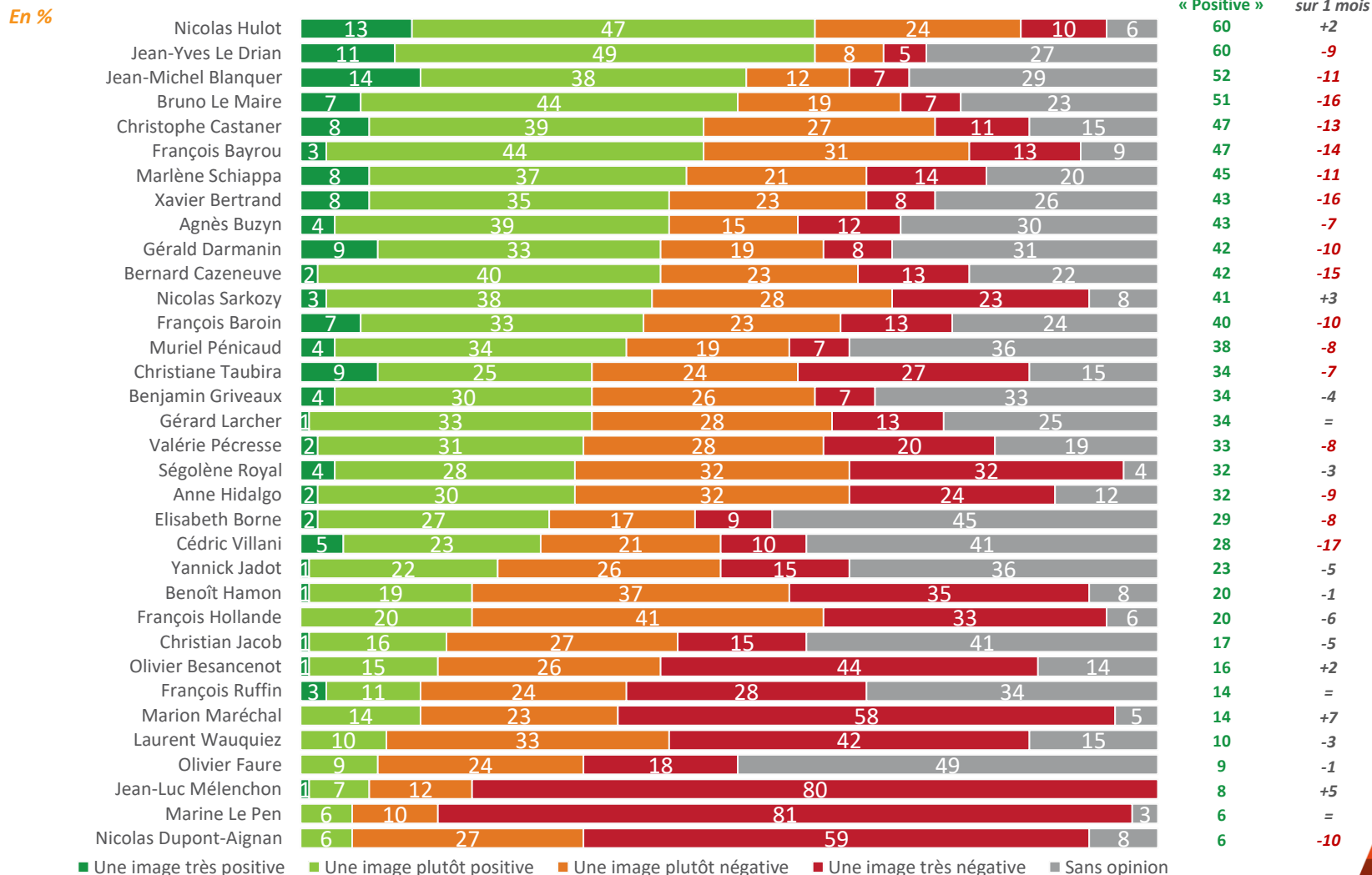
Question : Pour chacune des personnalités suivantes, indiquez si vous en avez une image positive ou une image négative ?



Le classement des personnalités

Auprès des sympathisants de « La République En Marche ! » et du MoDem

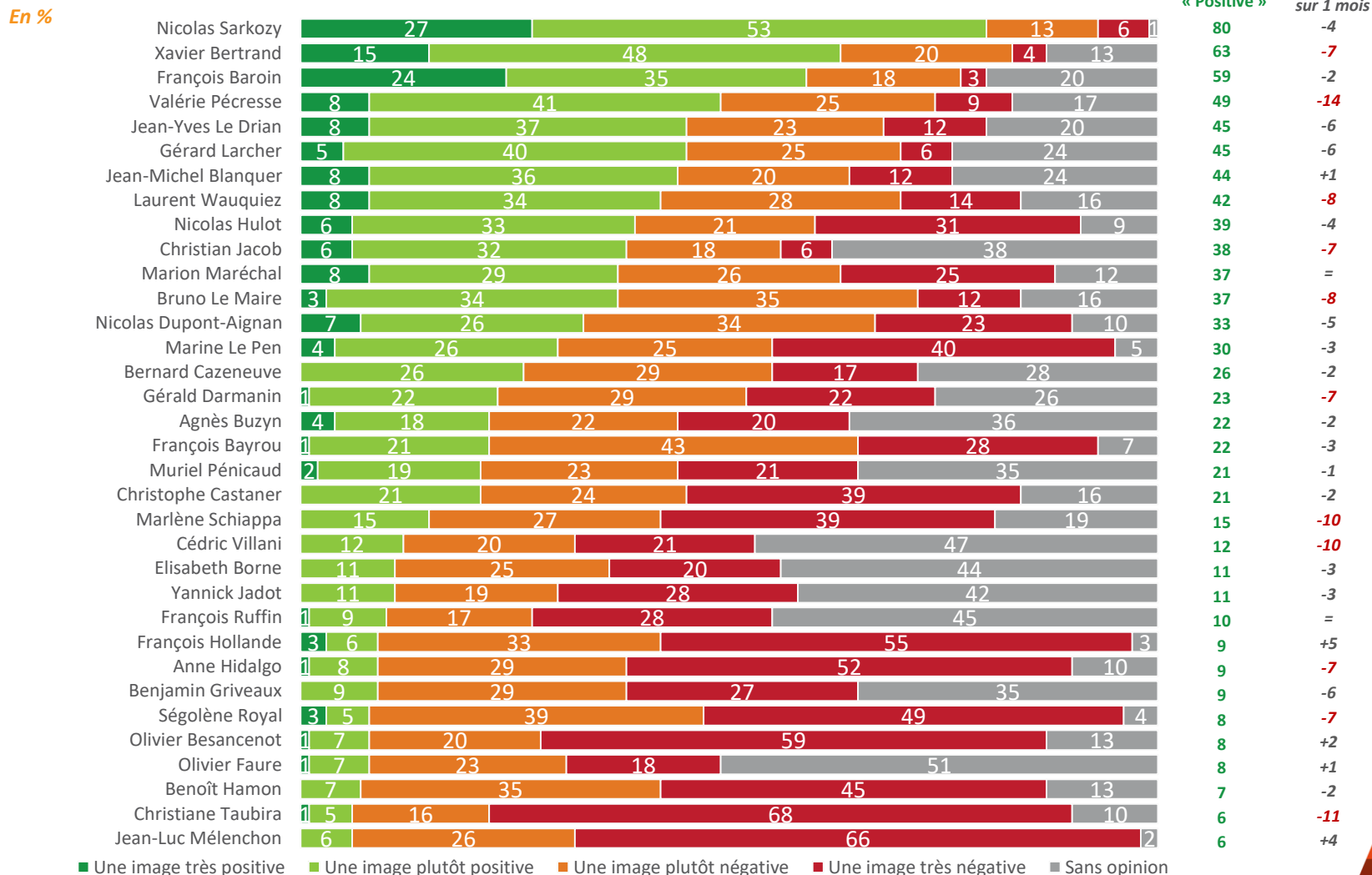
Question : Pour chacune des personnalités suivantes, indiquez si vous en avez une image positive ou une image négative ?



Le classement des personnalités

Auprès des sympathisants de la droite

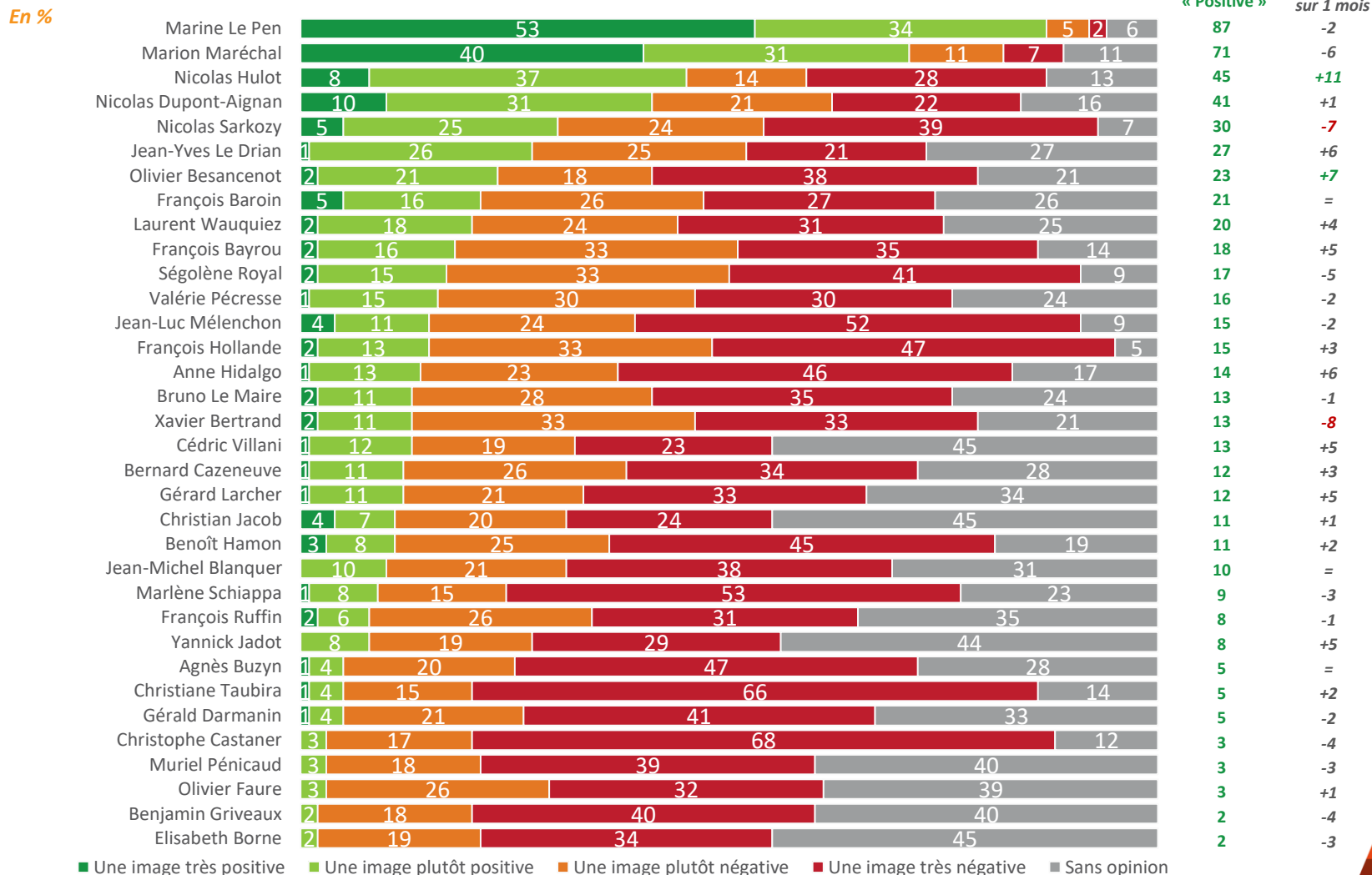
Question : Pour chacune des personnalités suivantes, indiquez si vous en avez une image positive ou une image négative ?



Le classement des personnalités

Auprès des sympathisants du Rassemblement National

Question : Pour chacune des personnalités suivantes, indiquez si vous en avez une image positive ou une image négative ?



Vincent THIBAUT – Chargé d'études senior
vincent.thibault@elabe.fr

—

14 place Marie-Jeanne Bassot
92300 Levallois / Fr
Tél. +33 (0)1 45 19 09 09
@elabe_fr
www.elabe.fr

—

ELABE

