

Les Echos

INSTITUT
MONTAIGNE



Les Français et la réforme des
retraites

4 juillet 2019

—

ELABE



Fiche technique

Etude ELABE réalisée pour Les Echos, Radio Classique et l'Institut Montaigne

Interrogation

➤ Echantillon de **1 000** personnes représentatif de la population française âgée de 18 ans et plus.

Constitution de l'échantillon

➤ La représentativité de l'échantillon a été assurée selon la **méthode des quotas** appliqués aux variables suivantes : sexe, âge et profession de l'interviewé après stratification par région et catégorie d'agglomération.

Mode de recueil et dates de terrain

➤ Interrogation par Internet les **2 et 3 juillet 2019**

Note sur les marges d'erreur

Pour un échantillon de 1000 personnes, les marges d'erreur sont les suivantes avec un niveau de confiance de 95% :

Pour un pourcentage de :	La marge d'erreur est de :	Le résultat réel se situe dans une fourchette entre :
5	+/- 1.4	3.6 et 6.4
10	+/- 1.9	8.1 et 11.9
15	+/- 2.2	12.8 et 17.2
20	+/- 2.5	17.5 et 22.5
25	+/- 2.7	22.3 et 27.7
30	+/- 2.8	27.2 et 32.8
35	+/- 3	32 et 38
40	+/- 3	37 et 43
45	+/- 3.1	41.9 et 48.1
50	+/- 3.1	46.9 et 53.1
55	+/- 3.1	51.9 et 58.1
60	+/- 3	57 et 63
65	+/- 3	62 et 68
70	+/- 2.8	67.2 et 72.8
75	+/- 2.7	72.3 et 77.7
80	+/- 2.5	77.5 et 82.5
85	+/- 2.2	82.8 et 87.2
90	+/- 1.9	88.1 et 91.9
95	+/- 1.4	93.6 et 96.4

Exemple de lecture :

Pour un résultat observé de **25%**, il y a 95% de chances pour que le résultat réel soit compris entre **22,3%** et **27,7%**.

Principaux enseignements

➤ Les Français sont partagés sur la réforme des retraites prévue par l'exécutif.

Les Français sont partagés sur la réforme des retraites prévue par Emmanuel Macron et le gouvernement d'Edouard Philippe : 47% y sont opposés (24% *très opposés* et 23% *assez opposés*), 27% y sont favorables (6% *très favorables* et 21% *assez favorables*), 25% n'y sont *ni favorables, ni opposés* et 1% n'ont pas d'opinion sur la réforme.

Aucune catégorie sociale n'est majoritairement favorable à la réforme des retraites.

Les catégories sociales les plus opposées à cette réforme sont les 50-64 ans (53%), les catégories sociales moyennes et inférieures (55%), en particuliers les ouvriers (58%), et les habitants des moyennes agglomérations (55%).

Chez les plus jeunes (18-24 ans et 25-34 ans), l'opposition à la réforme est l'opinion la plus forte (42% pour les deux tranches d'âge) mais ils sont également nombreux à exprimer une opinion plus neutre (respectivement 39% et 36% de *ni favorables ni opposés* à la réforme).

On constate une majorité relative favorable à cette réforme seulement chez les cadres et professions intellectuelles supérieures (43%). Avec 39% d'opinions favorables, les retraités aussi soutiennent de manière plus prononcée que la moyenne des Français cette réforme.

Politiquement, la réforme des retraites fait apparaître des clivages très marqués entre d'un côté les électeurs d'Emmanuel Macron et de François Fillon au 1^{er} tour de l'élection présidentielle de 2017, qui sont respectivement 60% et 55% à être favorables à la réforme, et de l'autre côté les électeurs de Jean-Luc Mélenchon et de Marine Le Pen, qui sont respectivement 71% et 65% à y être opposés.

Entre ces deux pôles, les abstentionnistes sont eux aussi plutôt opposés à la réforme (49%) mais plus d'un tiers d'entre eux se déclare *ni favorable ni opposé* (36%).

Principaux enseignements

- **Deux inconvénients de la réforme fortement identifiés par les Français : travailler plus longtemps et voir le montant de sa pension de retraite diminuer.**

Interrogés sur les inconvénients de la réforme des retraites prévue par l'exécutif, les Français ont cité les arguments suivants :

- ***Il faudra travailler plus longtemps (74% de citations, dont 44% en 1^{er}),*** ce sont notamment les électeurs de Jean-Luc Mélenchon au 1^{er} tour de l'élection présidentielle de 2017 (87%), les ouvriers (80%) et les 50-64 ans (78%) qui citent le plus cet inconvénient.
- ***Le montant des pensions de retraites va diminuer (74% de citations, dont 30% en 1^{er}),*** ce sont notamment les électeurs de Marine Le Pen au 1^{er} tour de l'élection présidentielle de 2017 (82%) qui citent le plus cet argument
- ***Il faudra faire de plus en plus appel à des organismes privés pour préparer sa retraite (59% de citations, dont 11% en 1^{er}),*** ce sont notamment les retraités (67%) et les 50-64 ans (62%) qui citent le plus cet inconvénient.
- ***On ne saura qu'au dernier moment le montant de la pension de retraite (46% de citations, dont 6% en 1^{er}),*** notamment chez les 18-24 ans (58%)
- ***Les régimes spéciaux vont disparaître (25% de citations, dont 5% en 1^{er}).***

Seuls 4% des Français estiment que la réforme prévue n'a aucun inconvénient.



Principaux enseignements

➤ Les avantages de la réforme des retraites apparaissent plus flous aux yeux des français

Interrogés sur les avantages de la réforme des retraites prévue par l'exécutif, les Français ont cité les avantages suivants :

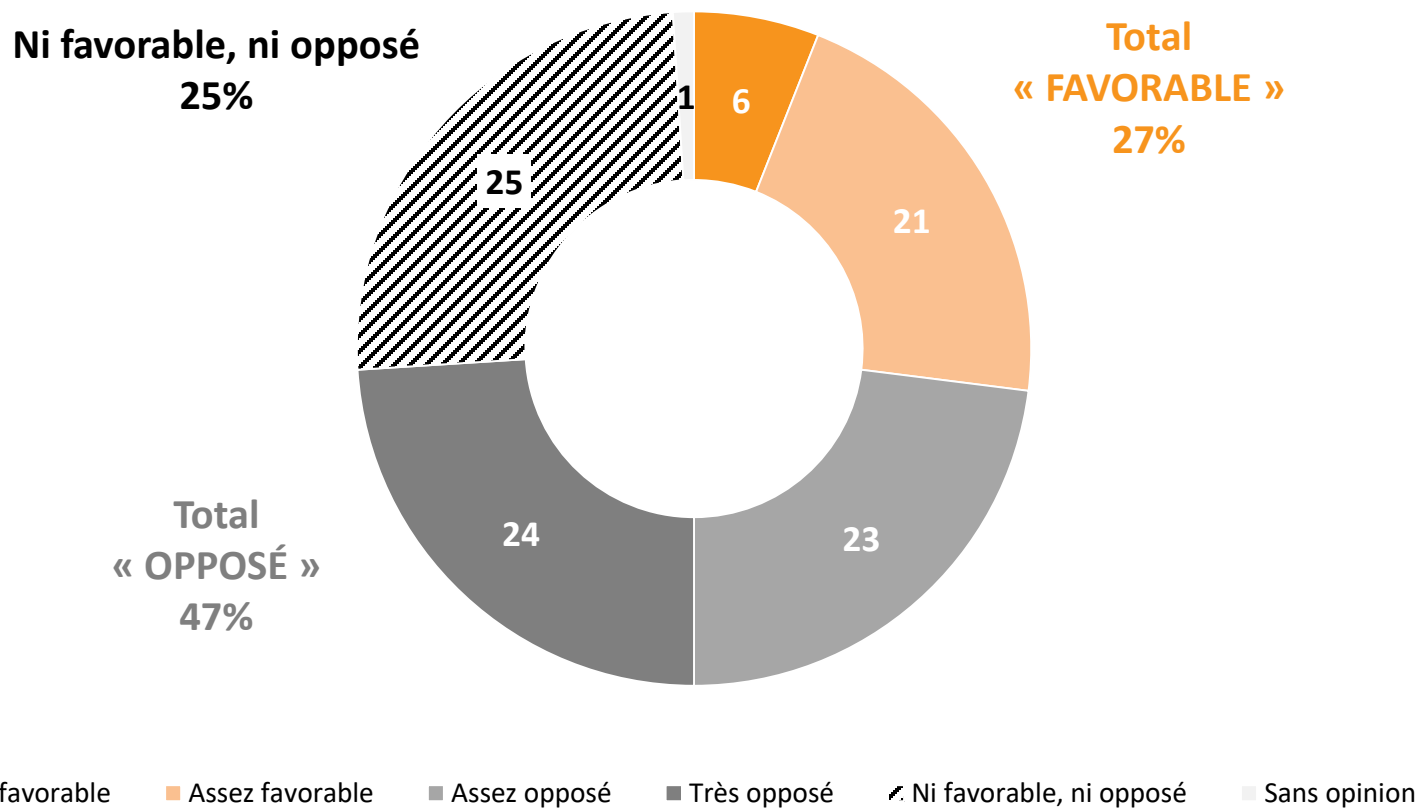
- **Les travailleurs pourront choisir librement s'ils veulent travailler moins ou plus, grâce à la mise en place d'un âge d'équilibre (46% de citations dont 16% en 1^{er}).**
- **L'âge légal de départ à la retraite restera inchangé (39% de citations, dont 25% en 1^{er}),** ce sont notamment les électeurs de Marine Le Pen (49%) au 1^{er} tour de l'élection présidentielle de 2017 qui citent le plus cet avantage.
- **L'unification des régimes de retraites permettra une plus grande égalité (39% de citations, dont 16% en 1^{er}),** ce sont notamment les électeurs de François Fillon (58%) et d'Emmanuel Macron (50%) au 1^{er} tour de l'élection présidentielle de 2017 qui citent le plus cet avantage.
- **La réforme permet de maintenir un système de retraites solidaire (36% de citations, dont 7% en 1^{er}),** ce sont notamment les électeurs de d'Emmanuel Macron (46%) et de François Fillon (41%) au 1^{er} tour de l'élection présidentielle de 2017 qui citent le plus cet avantage.
- **L'équilibre financier des retraites sera préservé (34% de citations, dont 9% en 1^{er}).**
- **Le système de retraites et le calcul des pensions sera plus facilement compréhensible (29% de citations, dont 5% en 1^{er}).**

Pour 20% des Français, et notamment chez les électeurs de Jean-Luc Mélenchon (32%), les abstentionnistes (30%) au 1^{er} tour de l'élection présidentielle de 2017 ainsi que pour les professions intermédiaires (28%) , **cette réforme des retraites n'a aucun avantage.**

Les Français sont partagés sur la réforme des retraites prévue par l'exécutif.

Question : D'après ce que vous en savez, diriez-vous que vous êtes favorable ou opposé à la réforme des retraites prévue par Emmanuel Macron et le gouvernement d'Edouard Philippe ?

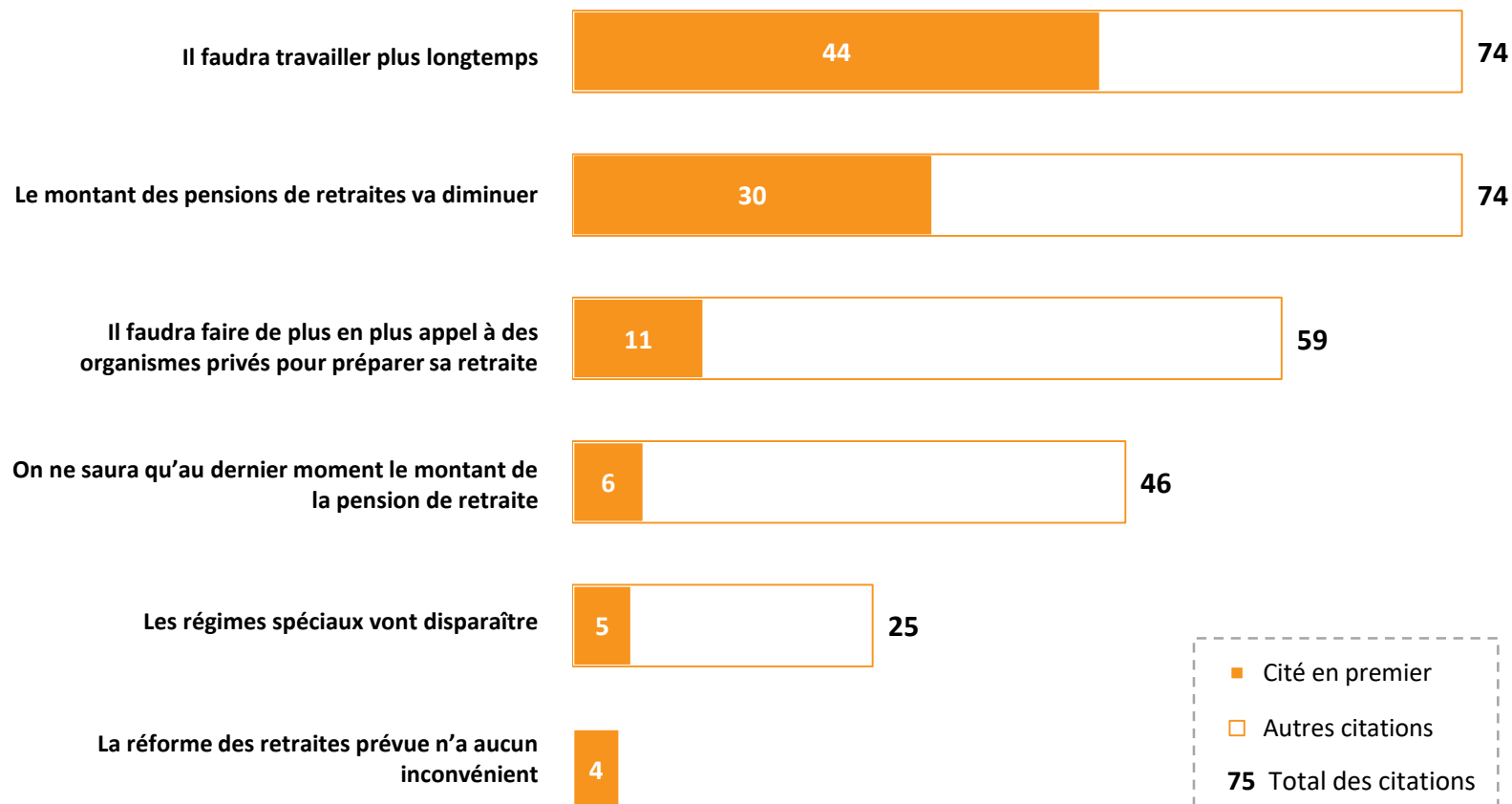
En %



Deux inconvénients de la réforme fortement identifiés par les Français : travailler plus longtemps et voir le montant de sa pension de retraite diminuer.

Question : Voici plusieurs critiques que l'on entend dans le débat public à propos de la réforme des retraites prévue par Emmanuel Macron et le gouvernement d'Edouard Philippe. Selon vous, quels sont les inconvénients de cette réforme ?

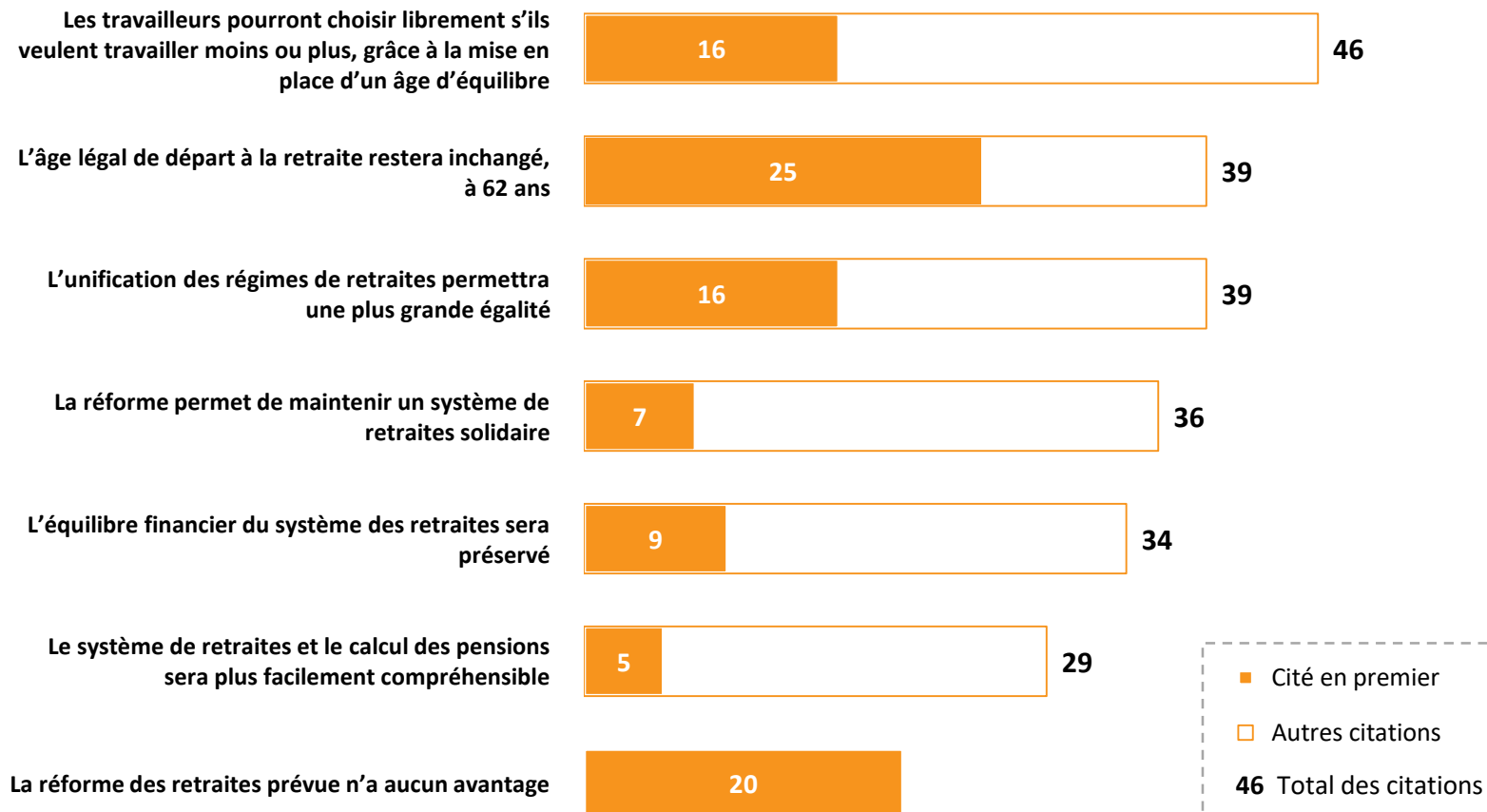
En % - 3 réponses possibles



Les avantages de la réforme des retraites apparaissent plus flous aux yeux des français

Question : Voici plusieurs avantages que l'on entend dans le débat public à propos de la réforme des retraites prévue par Emmanuel Macron et le gouvernement d'Edouard Philippe. Selon vous, quels sont les avantages de cette réforme ?

En % - 3 réponses possibles



Détail des résultats

Par catégories sociodémographiques et professionnelles

D'après ce que vous en savez, diriez-vous que vous êtes favorable ou opposé à la réforme des retraites prévue par Emmanuel Macron et le gouvernement d'Edouard Philippe ?

En %	Très favorable	Assez favorable	Assez opposé	Très opposé	Ni favorable, ni opposé	Sans opinion	Total « FAVORABLE »	Total « OPPOSÉ »
Ensemble	6	21	23	24	25	1	27	47
SEXE DU REpondANT								
Homme	9	24	25	21	20	1	33	46
Femme	4	19	22	26	28	1	23	48
AGE DU REpondANT								
18-24 ans	3	16	29	13	39	0	19	42
25-34 ans	2	19	20	22	36	1	21	42
35-49 ans	5	22	24	24	24	1	27	48
50-64 ans	8	20	22	31	19	0	28	53
65 ans et plus	10	27	23	21	18	1	37	44
PROFESSION DU REpondANT								
Actifs	4	20	25	24	26	1	24	49
Artisan, commerçant (*)	13	19	10	17	41	0	32	27
CSP+	4	24	23	24	24	1	28	47
Cadre, profession intellectuelle sup.	7	36	15	19	21	2	43	34
Profession intermédiaire	2	17	29	26	25	1	19	55
CSP-	4	16	29	26	25	0	20	55
Employé	6	17	28	24	25	0	23	52
Ouvrier	1	14	29	29	26	1	15	58
Inactifs	9	24	21	22	23	1	33	43
Retraité	12	27	22	22	16	1	39	44
Autre Inactif	3	19	18	23	37	0	22	41
CATEGORIE D'AGGLOMERATION								
Communes rurales	9	17	24	21	29	0	26	45
Communes urbaines de province	5	22	22	26	24	1	27	48
De 2.000 à moins de 20.000 hab.	3	26	19	25	26	1	29	44
De 20.000 à moins de 100.000 hab.	3	21	29	26	21	0	24	55
100.000 hab. et plus	9	19	20	27	24	1	28	47
Agglomération parisienne	6	28	27	17	22	0	34	44
REGION DE RESIDENCE (UDAS)								
Région parisienne	6	29	27	17	21	0	35	44
Province	7	20	22	25	25	1	27	47
Nord-est	4	20	22	30	24	0	24	52
Nord-ouest	7	21	21	25	25	1	28	46
Sud-ouest	5	28	25	15	25	2	33	40
Sud-est	8	17	22	26	27	0	25	48

* Résultats à interpréter avec prudence compte-tenu des effectifs de répondants

Détail des résultats

Selon la préférence partisane et le vote à la présidentielle

D'après ce que vous en savez, diriez-vous que vous êtes favorable ou opposé à la réforme des retraites prévue par Emmanuel Macron et le gouvernement d'Edouard Philippe ?

En %	Très favorable	Assez favorable	Assez opposé	Très opposé	Ni favorable, ni opposé	Sans opinion	Total « FAVORABLE »	Total « OPPOSÉ »
Ensemble	6	21	23	24	25	1	27	47
PREFERENCE PARTISANE								
TOTAL GAUCHE	3	19	32	31	15	0	22	63
Gauche non socialiste	3	20	32	31	14	0	23	63
Parti Socialiste / Génération.s / PRG	3	18	32	30	16	1	21	62
TOTAL EN MARCHÉ / MODEM	21	51	7	6	14	1	72	13
La République en Marche !	24	53	7	5	10	1	77	12
MoDem (*)	9	45	7	7	32	0	54	14
TOTAL DROITE	10	30	25	17	18	0	40	42
Les Républicains	11	26	24	21	18	0	37	45
Rassemblement National	2	11	24	44	19	0	13	68
Sans préférence partisane	4	13	23	21	38	1	17	44
VOTE PRESIDENTIELLE 2017 (1ER TOUR)								
Jean-Luc MELENCHON	1	11	28	43	17	0	12	71
Benoît HAMON	1	11	27	42	17	2	12	69
Emmanuel MACRON	12	48	14	6	20	0	60	20
François FILLON	19	36	18	12	15	0	55	30
Marine LE PEN	3	12	26	39	19	1	15	65
Abstention, vote blanc ou nul	3	10	25	24	36	2	13	49
VOTE PRESIDENTIELLE 2017 (2ND TOUR)								
Emmanuel MACRON	12	34	19	13	21	1	46	32
Marine LE PEN	3	13	28	38	18	0	16	66
Abstention, vote blanc ou nul	4	12	26	30	27	1	16	56

* Résultats à interpréter avec prudence compte-tenu des effectifs de répondants

Détail des résultats

Par catégories sociodémographiques et professionnelles

Voici plusieurs critiques que l'on entend dans le débat public à propos de la réforme des retraites prévue par Emmanuel Macron et le gouvernement d'Edouard Philippe. Selon vous, quels sont les inconvénients de cette réforme ?

En % - Total citations	Il faudra travailler plus longtemps	Le montant des pensions de retraites va diminuer	Il faudra faire de plus en plus appel à des organismes privés pour préparer sa retraite	On ne saura qu'au dernier moment le montant de la pension de retraite	Les régimes spéciaux vont disparaître	La réforme des retraites prévue n'a aucun inconvénient
Ensemble	74	74	59	46	25	4
SEXE DU REpondANT						
Homme	72	73	61	44	27	5
Femme	76	75	57	48	24	3
AGE DU REpondANT						
18-24 ans	69	72	43	58	21	7
25-34 ans	72	73	55	49	21	6
35-49 ans	77	78	56	45	26	3
50-64 ans	78	74	62	44	31	2
65 ans et plus	71	73	67	42	24	4
PROFESSION DU REpondANT						
Actifs	76	76	57	46	24	4
Artisan, commerçant (*)	80	63	69	46	27	5
CSP+	74	78	61	49	22	3
Cadre, profession intellectuelle sup.	70	79	56	52	23	4
Profession intermédiaire	77	78	65	48	21	3
CSP-	76	75	52	43	27	5
Employé	74	77	47	49	26	4
Ouvrier	80	73	58	37	27	5
Inactifs	72	73	61	46	27	4
Retraité	70	70	67	43	28	4
Autre Inactif	77	78	48	54	25	3
CATEGORIE D'AGGLOMERATION						
Communes rurales	70	74	57	48	27	5
Communes urbaines de province	75	74	58	44	26	4
De 2.000 à moins de 20.000 hab.	74	74	55	44	30	5
De 20.000 à moins de 100.000 hab.	71	74	64	45	26	3
100.000 hab. et plus	77	74	57	44	24	4
Agglomération parisienne	77	76	63	49	21	2
REGION DE RESIDENCE (UDAS)						
Région parisienne	78	76	62	48	21	2
Province	73	74	58	46	26	4
Nord-est	77	74	53	44	30	4
Nord-ouest	71	73	56	48	22	6
Sud-ouest	79	76	58	42	28	3
Sud-est	70	75	63	46	26	4

* Résultats à interpréter avec prudence compte-tenu des effectifs de répondants

Détail des résultats

Selon la préférence partisane et le vote à la présidentielle

Voici plusieurs critiques que l'on entend dans le débat public à propos de la réforme des retraites prévue par Emmanuel Macron et le gouvernement d'Edouard Philippe. Selon vous, quels sont les inconvénients de cette réforme ?

En % - Total citations	Il faudra travailler plus longtemps	Le montant des pensions de retraites va diminuer	Il faudra faire de plus en plus appel à des organismes privés pour préparer sa retraite	On ne saura qu'au dernier moment le montant de la pension de retraite	Les régimes spéciaux vont disparaître	La réforme des retraites prévue n'a aucun inconvénient
Ensemble	74	74	59	46	25	4
PREFERENCE PARTISANE						
TOTAL GAUCHE	82	76	60	52	22	1
Gauche non socialiste	84	73	62	53	22	1
Parti Socialiste / Génération.s / PRG	78	82	56	51	22	3
TOTAL EN MARCHÉ / MODEM	68	68	54	46	23	8
La République en Marche !	67	66	60	44	25	8
MoDem (*)	73	77	30	55	14	10
TOTAL DROITE	68	74	65	47	22	6
Les Républicains	67	74	64	47	22	6
Rassemblement National	72	86	57	44	28	2
Sans préférence partisane	75	72	57	44	28	4
VOTE PRESIDENTIELLE 2017 (1ER TOUR)						
Jean-Luc MELENCHON	87	74	65	46	18	2
Benoît HAMON	75	84	66	44	16	5
Emmanuel MACRON	74	61	62	47	23	7
François FILLON	67	75	57	47	24	8
Marine LE PEN	76	82	57	43	29	2
Abstention, vote blanc ou nul	75	76	62	40	28	3
VOTE PRESIDENTIELLE 2017 (2ND TOUR)						
Emmanuel MACRON	75	67	61	46	25	6
Marine LE PEN	76	83	57	44	24	2
Abstention, vote blanc ou nul	76	78	63	42	23	3

* Résultats à interpréter avec prudence compte-tenu des effectifs de répondants

Détail des résultats

Par catégories sociodémographiques et professionnelles

Voici plusieurs avantages que l'on entend dans le débat public à propos de la réforme des retraites prévue par Emmanuel Macron et le gouvernement d'Edouard Philippe. Selon vous, quels sont les avantages de cette réforme ?

En % - Total citations	Les travailleurs pourront choisir librement s'ils veulent travailler moins ou plus, grâce à la mise en place d'un âge équilibré	L'âge légal de départ à la retraite restera inchangé à 62 ans	L'unification des régimes de retraites permettra une plus grande égalité	La réforme permet de maintenir un système des retraites solidaire	L'équilibre financier du système des retraites sera préservé	Le système de retraites et le calcul des pensions sera plus facilement compréhensible	La réforme des retraites prévue n'a aucun avantage
Ensemble	46	39	39	36	34	29	20
SEXE DU REpondant							
Homme	46	39	41	40	38	30	18
Femme	46	38	38	32	30	29	22
AGE DU REpondant							
18-24 ans	52	42	31	40	22	34	18
25-34 ans	46	41	27	27	29	30	23
35-49 ans	45	31	32	35	37	31	25
50-64 ans	46	44	42	36	35	24	19
65 ans et plus	45	38	56	41	36	29	14
PROFESSION DU REpondant							
Actifs	46	39	32	34	33	29	23
Artisan, commerçant (*)	58	31	48	31	32	35	17
CSP+	42	33	35	35	36	30	24
Cadre, profession intellectuelle sup.	46	28	35	38	50	30	18
Profession intermédiaire	39	37	36	32	28	29	28
CSP-	47	44	28	34	31	28	23
Employé	46	43	28	33	29	27	23
Ouvrier	49	46	27	34	33	28	22
Inactifs	47	39	50	39	34	30	16
Retraité	45	37	56	39	36	28	15
Autre Inactif	51	43	35	39	31	34	18
CATEGORIE D'AGGLOMERATION							
Communes rurales	45	42	35	31	28	32	22
Communes urbaines de province	47	39	41	36	35	28	19
De 2.000 à moins de 20.000 hab.	51	38	37	32	36	32	21
De 20.000 à moins de 100.000 hab.	45	45	42	40	30	28	19
100.000 hab. et plus	45	37	43	38	36	26	19
Agglomération parisienne	46	32	40	43	37	28	20
REGION DE RESIDENCE (UDAS)							
Région parisienne	46	33	42	43	38	28	19
Province	46	40	39	35	33	29	20
Nord-est	48	43	42	35	30	27	19
Nord-ouest	45	39	39	41	33	33	19
Sud-ouest	45	36	38	31	37	27	25
Sud-est	47	39	36	31	33	29	21

* Résultats à interpréter avec prudence compte-tenu des effectifs de répondants

Détail des résultats

Selon la préférence partisane et le vote à la présidentielle

Voici plusieurs avantages que l'on entend dans le débat public à propos de la réforme des retraites prévue par Emmanuel Macron et le gouvernement d'Edouard Philippe. Selon vous, quels sont les avantages de cette réforme ?

En % - Total citations	Les travailleurs pourront choisir librement s'ils veulent travailler moins ou plus, grâce à la mise en place d'un âge équilibré	L'âge légal de départ à la retraite restera inchangé à 62 ans	L'unification des régimes de retraites permettra une plus grande égalité	La réforme permet de maintenir un système des retraites solidaire	L'équilibre financier du système des retraites sera préservé	Le système de retraites et le calcul des pensions sera plus facilement compréhensible	La réforme des retraites prévue n'a aucun avantage
Ensemble	46	39	39	36	34	29	20
PREFERENCE PARTISANE							
TOTAL GAUCHE	48	38	38	40	32	29	16
Gauche non socialiste	47	38	32	40	28	30	19
Parti Socialiste / Génération.s / PRG	48	35	49	40	41	28	12
TOTAL EN MARCHÉ / MODEM	45	37	58	54	49	33	4
La République en Marche !	45	40	58	55	50	34	3
MoDem (*)	46	22	58	48	44	31	9
TOTAL DROITE	51	39	44	41	39	29	17
Les Républicains	54	36	41	35	35	28	21
Rassemblement National	50	52	36	30	32	29	18
Sans préférence partisane	43	36	35	29	28	28	28
VOTE PRESIDENTIELLE 2017 (1ER TOUR)							
Jean-Luc MELENCHON	42	38	26	26	26	20	32
Benoît HAMON	44	34	45	45	33	17	22
Emmanuel MACRON	47	40	50	46	44	34	8
François FILLON	52	32	58	41	48	32	11
Marine LE PEN	49	49	39	32	27	29	19
Abstention, vote blanc ou nul	44	41	31	28	24	27	30
VOTE PRESIDENTIELLE 2017 (2ND TOUR)							
Emmanuel MACRON	47	37	47	45	42	29	13
Marine LE PEN	45	46	37	29	26	28	24
Abstention, vote blanc ou nul	46	37	36	28	26	26	28

* Résultats à interpréter avec prudence compte-tenu des effectifs de répondants

CONTACT

Thomas VITIELLO – Chef de groupe
Thomas.vitiello@elabe.fr

—

14 place Marie-Jeanne Bassot
92300 Levallois / Fr
Tél. +33 (0)1 45 19 09 09
@elabe_fr
www.elabe.fr

—

ELABE

