

Les Echos



L'Observatoire politique

Baromètre ELABE pour LES ECHOS et RADIO CLASSIQUE
6 juin 2019

—
ELABE



Fiche technique

Interrogation

- Echantillon de **1 007** personnes représentatif de la population française âgée de 18 ans et plus.

Constitution de l'échantillon

- La représentativité de l'échantillon a été assurée selon la **méthode des quotas** appliquée aux variables suivantes : sexe, âge et profession de l'interviewé après stratification par région et catégorie d'agglomération.

Mode de recueil et dates de terrain

- Interrogation par Internet les **4 et 5 juin 2019**.



Note sur les marges d'erreur

Pour un échantillon de 1000 personnes, les marges d'erreur sont les suivantes avec un niveau de confiance de 95% :

| Pour un pourcentage de : | La marge d'erreur est de : | Le résultat réel se situe dans une fourchette entre : |
|--------------------------|----------------------------|---|
| 5% | +/- 1.4 | 3.6 et 6.4 |
| 10% | +/- 1.9 | 8.1 et 11.9 |
| 15% | +/- 2.2 | 12.8 et 17.2 |
| 20% | +/- 2.5 | 17.5 et 22.5 |
| 25% | +/- 2.7 | 22.3 et 27.7 |
| 30% | +/- 2.8 | 27.2 et 32.8 |
| 35% | +/- 3 | 32 et 38 |
| 40% | +/- 3 | 37 et 43 |
| 45% | +/- 3.1 | 41.9 et 48.1 |
| 50% | +/- 3.1 | 46.9 et 53.1 |
| 55% | +/- 3.1 | 51.9 et 58.1 |
| 60% | +/- 3 | 57 et 63 |
| 65% | +/- 3 | 62 et 68 |
| 70% | +/- 2.8 | 67.2 et 72.8 |
| 75% | +/- 2.7 | 72.3 et 77.7 |
| 80% | +/- 2.5 | 77.5 et 82.5 |
| 85% | +/- 2.2 | 82.8 et 87.2 |
| 90% | +/- 1.9 | 88.1 et 91.9 |
| 95% | +/- 1.4 | 93.6 et 96.4 |

Exemple de lecture :

Pour un résultat observé de **25 %**, il y a 95% de chances pour que le résultat réel soit compris entre **22,3 %** et **27,7 %**.

Les principaux enseignements

➤ La cote de confiance de l'exécutif est en nette progression ce mois-ci.

32% (+5 points) des Français interrogés par *Elabe* pour *Les Echos* et *Radio Classique* **accordent leur confiance à Emmanuel Macron pour affronter efficacement les problèmes qui se posent au pays.** « Seuls » 7% (=) lui font « tout à fait confiance ». C'est la plus forte augmentation d'un mois sur l'autre depuis le début de son quinquennat. Emmanuel Macron retrouve ainsi un niveau de confiance comparable à l'été dernier.

Elle se situe 11 points au-dessus de celle de François Hollande à la même époque, soit le plus fort écart depuis 1 an (12 points enregistrés en juin 2018).

63% (-4) déclarent ne pas lui faire confiance, dont 38% (-1) « pas confiance du tout ».

Dans le détail, **sa cote de confiance progresse auprès de ses électeurs de 1^{er} tour (74%, +5)**, mais également auprès des électeurs de François Fillon (47%, +9), de Jean-Luc Mélenchon (18%, +6) et de Benoît Hamon (28%, +8). A l'inverse, elle baisse très légèrement auprès des électeurs de Marine Le Pen (11%, -1) et des abstentionnistes (17%, -2).

Par ailleurs, sa cote de confiance repasse la barre des 50% auprès de ses électeurs de 2nd tour, à 56% (+8).

Après une baisse de 12 points le mois précédent, sa cote de confiance gagne 14 points auprès des cadres et devient majoritaire (53%). Enfin, elle progresse également de 11 points auprès des retraités (43%) et s'améliore également dans les communes rurales (+12 points à 32%) et dans les communes de 2.000 à 20.000 habitants (+7 points à 29%).

La cote de confiance du Premier ministre Édouard Philippe progresse également mais moins fortement, à 30% (+3). « Seuls » 5% (-1) des Français lui font « tout à fait confiance ». A l'inverse, 61% des Français (-4) déclarent ne pas lui faire confiance, dont 36% (-3) « pas confiance du tout ». 9% (+1) ne se prononcent pas ce mois-ci.

D'un point de vue politique, sa cote de confiance progresse auprès des électeurs d'Emmanuel Macron (68%, +3), des électeurs de François Fillon (51%, +7), de Jean-Luc Mélenchon (15%, +3) et de Benoît Hamon (30%, +12 points) et est quasi stable auprès des électeurs de Marine Le Pen (10%, +1).

Les principaux enseignements

➤ Nicolas Hulot reste largement en tête du classement des personnalités (52%).

Avec 52% d'image positive, Nicolas Hulot est largement en tête du classement (+4), et devance Nicolas Sarkozy en progression de 3 points ce mois (34%). Jean-Yves Le Drian (32%, +4), Xavier Bertrand (30%, +2) et Marine Le Pen (28%, +2) occupent les places suivantes du baromètre politique. Yannick Jadot fait ce mois-ci son entrée à la 6^{ème} place du baromètre en obtenant 27% d'image positive, à égalité avec Marion Maréchal (+3).

Avec 26% d'image positive, Bernard Cazeneuve progresse de 7 points tandis que Jean-Luc Mélenchon en perd 4 et n'obtient que 16% d'image positive.

Après des sympathisants de gauche, Nicolas Hulot est largement en tête (72%, +3 ce mois-ci, en hausse de 6 points sur 2 mois). Il devance assez largement Benoît Hamon (51%, +1), et Yannick Jadot (46%). En hausse de 7 points, après une baisse de 4 points en mai, Anne Hidalgo occupe la 4^{ème} place de ce classement (44%). A noter les fortes baisses d'Olivier Besancenot (38%, -12) et de Jean-Luc Mélenchon (31%, -16). A l'inverse, Bernard Cazeneuve (31%) et de Marlène Schiappa (24%) progressent de 9 points.

Après des sympathisants de « La République En Marche ! » et du MoDem, Jean-Yves Le Drian occupe ce mois-ci la première place du classement à la faveur d'une hausse de 9 points (70%). **Nicolas Hulot (61%, -1) est en deuxième position, juste devant Bruno Le Maire (60%, -1).**

A noter progression de Bernard Cazeneuve (55%, +10) et la forte baisse de Christophe Castaner (45%, -7 après une hausse de 3 points le mois dernier) et de Muriel Penicaud (37%, -11, après une hausse de 8 points le mois dernier). Enfin, notons qu'à l'approche de la campagne municipale à Paris, Anne Hidalgo perd 8 points auprès de cette cible (28%).

Après des sympathisants de droite, **Nicolas Sarkozy conserve sa première position (76%, +1)** et devance assez largement Xavier Bertrand (58%, -1) et Valérie Pécresse (56%, +5). Gérard Larcher progresse de 6 points (49%). Après les européennes et l'annonce de son retrait de la présidence de LR, **Laurent Wauquiez perd 21 points (29%, 12^{ème}).** Cette baisse est nettement supérieure à celle enregistrée suite à l'épisode de l'EM Lyon (-13 points en mars 2018).

Après des sympathisants du Rassemblement National, **Marine Le Pen consolide sa 1^{ère} position (92%, +4 points après une baisse de 3 points le mois d'avant), devant Marion Maréchal (78%, +3).** La suite du classement est ce mois-ci occupée par Nicolas Hulot (43%, +7), Nicolas Sarkozy (42%, +12) et Nicolas Dupont-Aignan (40%, +4).

—

LA CONFIANCE DANS L'EXÉCUTIF

—

Emmanuel MACRON, Président de la République

Edouard PHILIPPE, Premier ministre

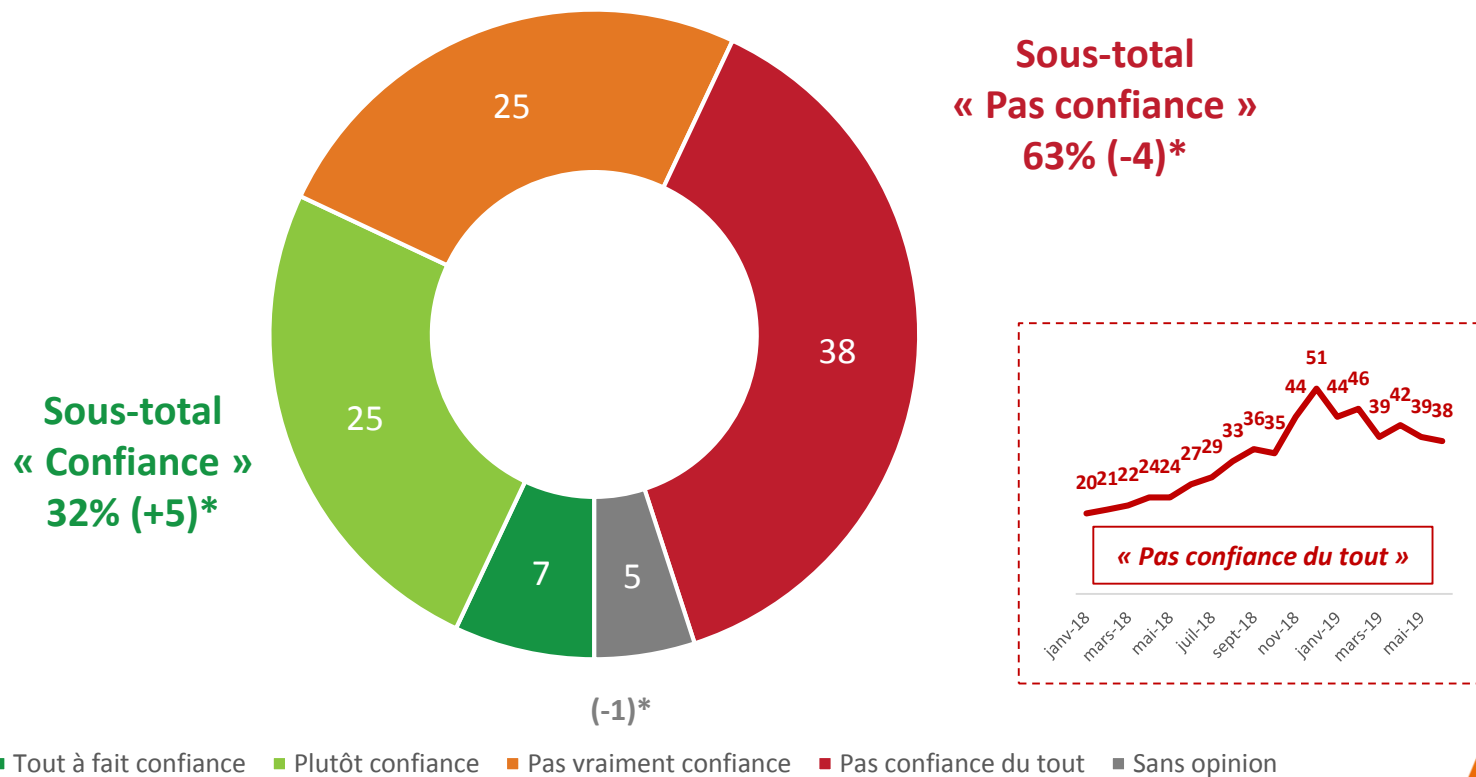


La cote de confiance du Président de la République

Ensemble des Français

Question : Faites-vous confiance ou pas confiance au Président de la République, Emmanuel MACRON, pour affronter efficacement les principaux problèmes qui se posent au pays ?

En %



(*) Evolution par rapport à l'enquête Elabe / Les Echos / Radio Classique réalisée les 6 et 7 mai

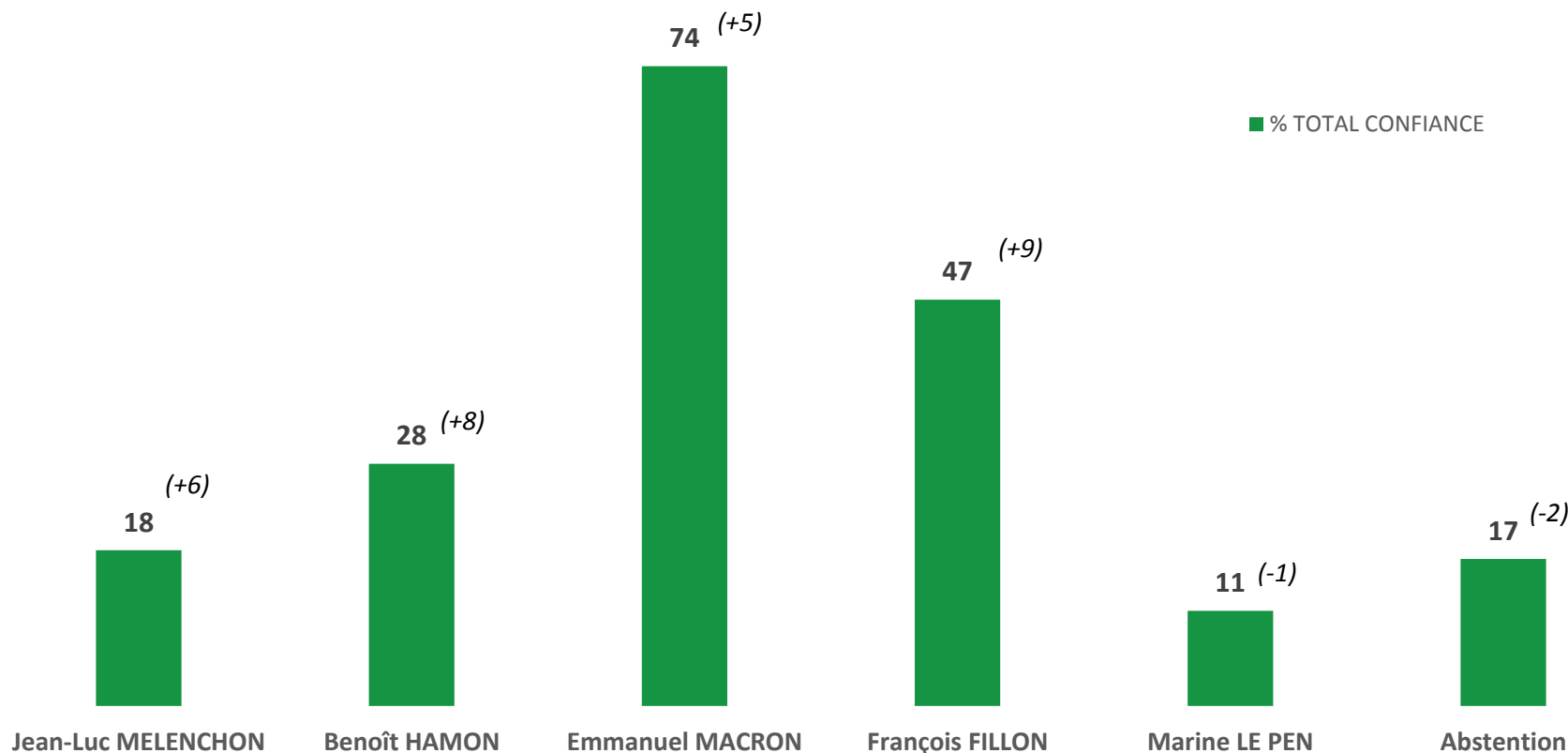
La cote de confiance du Président de la République

Selon l'électorat de 1^{er} tour de la présidentielle 2017

Question : Faites-vous confiance ou pas confiance au Président de la République, Emmanuel MACRON, pour affronter efficacement les principaux problèmes qui se posent au pays ?

En %

Confiance en Emmanuel Macron selon l'électorat de 1er tour de la présidentielle 2017



Détail des résultats

par catégories sociodémographiques et professionnelles

| En % | Total | Tout à fait confiance | Plutôt confiance | Pas vraiment confiance | Pas confiance du tout | Sans opinion | TOTAL CONFIANCE | TOTAL PAS CONFIANCE |
|---|------------|-----------------------|------------------|------------------------|-----------------------|--------------|-----------------|---------------------|
| Ensemble | 100 | 7 | 25 | 25 | 38 | 5 | 32 | 63 |
| SEXE DU REpondANT | | | | | | | | |
| Homme | 100 | 7 | 25 | 24 | 40 | 4 | 32 | 64 |
| Femme | 100 | 7 | 25 | 27 | 36 | 5 | 32 | 63 |
| AGE DU REpondANT | | | | | | | | |
| 18-24 ans | 100 | 7 | 16 | 32 | 30 | 15 | 23 | 62 |
| 25-34 ans | 100 | 7 | 22 | 26 | 37 | 8 | 29 | 63 |
| 35-49 ans | 100 | 6 | 20 | 22 | 48 | 4 | 26 | 70 |
| 50-64 ans | 100 | 4 | 25 | 31 | 39 | 1 | 29 | 70 |
| 65 ans et plus | 100 | 10 | 35 | 21 | 31 | 3 | 45 | 52 |
| PROFESSION DU REpondANT | | | | | | | | |
| Actifs | 100 | 6 | 23 | 26 | 41 | 4 | 29 | 67 |
| Artisan, commerçant (*) | 100 | 13 | 23 | 26 | 38 | 0 | 36 | 64 |
| CSP+ | 100 | 8 | 34 | 22 | 32 | 4 | 42 | 54 |
| Cadre, profession intellectuelle supérieure | 100 | 11 | 42 | 22 | 21 | 4 | 53 | 43 |
| Profession intermédiaire | 100 | 7 | 28 | 22 | 39 | 4 | 35 | 61 |
| CSP- | 100 | 3 | 14 | 30 | 48 | 5 | 17 | 78 |
| Employé | 100 | 5 | 14 | 33 | 44 | 4 | 19 | 77 |
| Ouvrier | 100 | 1 | 14 | 27 | 53 | 5 | 15 | 80 |
| Inactifs | 100 | 8 | 28 | 24 | 34 | 6 | 36 | 58 |
| Retraité | 100 | 9 | 34 | 23 | 32 | 2 | 43 | 55 |
| Autre Inactif | 100 | 7 | 14 | 27 | 39 | 13 | 21 | 66 |
| CATEGORIE D'AGGLOMERATION | | | | | | | | |
| Communes rurales | 100 | 7 | 25 | 20 | 43 | 5 | 32 | 63 |
| Communes urbaines de province | 100 | 7 | 24 | 28 | 37 | 4 | 31 | 65 |
| De 2.000 à moins de 20.000 hab. | 100 | 3 | 26 | 25 | 44 | 2 | 29 | 69 |
| De 20.000 à moins de 100.000 hab. | 100 | 8 | 26 | 24 | 36 | 6 | 34 | 60 |
| 100.000 hab. et plus | 100 | 8 | 22 | 31 | 34 | 5 | 30 | 65 |
| Agglomération parisienne | 100 | 8 | 27 | 25 | 34 | 6 | 35 | 59 |

* Résultats à interpréter avec prudence compte-tenu des effectifs de répondants

Détail des résultats selon la préférence partisane et le vote à la présidentielle

| En % | Total | Tout à fait confiance | Plutôt confiance | Pas vraiment confiance | Pas confiance du tout | Sans opinion | TOTAL CONFIANCE | TOTAL PAS CONFIANCE |
|--|------------|-----------------------|------------------|------------------------|-----------------------|--------------|-----------------|---------------------|
| Ensemble | 100 | 7 | 25 | 25 | 38 | 5 | 32 | 63 |
| PREFERENCE PARTISANE | | | | | | | | |
| TOTAL GAUCHE | 100 | 3 | 26 | 31 | 37 | 3 | 29 | 68 |
| Gauche non socialiste | 100 | 4 | 23 | 29 | 41 | 3 | 27 | 70 |
| Parti Socialiste / PRG | 100 | 1 | 32 | 36 | 26 | 5 | 33 | 62 |
| TOTAL EN MARCHÉ / MODEM | 100 | 28 | 62 | 3 | 6 | 1 | 90 | 9 |
| La République en Marche ! | 100 | 33 | 65 | 0 | 1 | 1 | 98 | 1 |
| MoDem (*) | 100 | 10 | 51 | 15 | 24 | 0 | 61 | 39 |
| TOTAL DROITE | 100 | 5 | 27 | 35 | 33 | 0 | 32 | 68 |
| Les Républicains | 100 | 5 | 24 | 36 | 35 | 0 | 29 | 71 |
| Front National | 100 | 2 | 5 | 20 | 72 | 1 | 7 | 92 |
| Sans préférence partisane | 100 | 3 | 15 | 30 | 40 | 12 | 18 | 70 |
| VOTE PRESIDENTIELLE 2017 (1ER TOUR) | | | | | | | | |
| Jean-Luc MELENCHON | 100 | 2 | 16 | 22 | 57 | 3 | 18 | 79 |
| Benoît HAMON | 100 | 1 | 27 | 35 | 37 | 0 | 28 | 72 |
| Emmanuel MACRON | 100 | 22 | 52 | 18 | 7 | 1 | 74 | 25 |
| François FILLON | 100 | 8 | 39 | 25 | 26 | 2 | 47 | 51 |
| Marine LE PEN | 100 | 3 | 8 | 24 | 64 | 1 | 11 | 88 |
| Abstention, vote blanc ou nul | 100 | 2 | 15 | 30 | 42 | 11 | 17 | 72 |
| VOTE PRESIDENTIELLE 2017 (2ND TOUR) | | | | | | | | |
| Emmanuel MACRON | 100 | 12 | 44 | 27 | 15 | 2 | 56 | 42 |
| Marine LE PEN | 100 | 4 | 9 | 25 | 60 | 2 | 13 | 85 |
| Abstention, vote blanc ou nul | 100 | 2 | 12 | 24 | 54 | 8 | 14 | 78 |

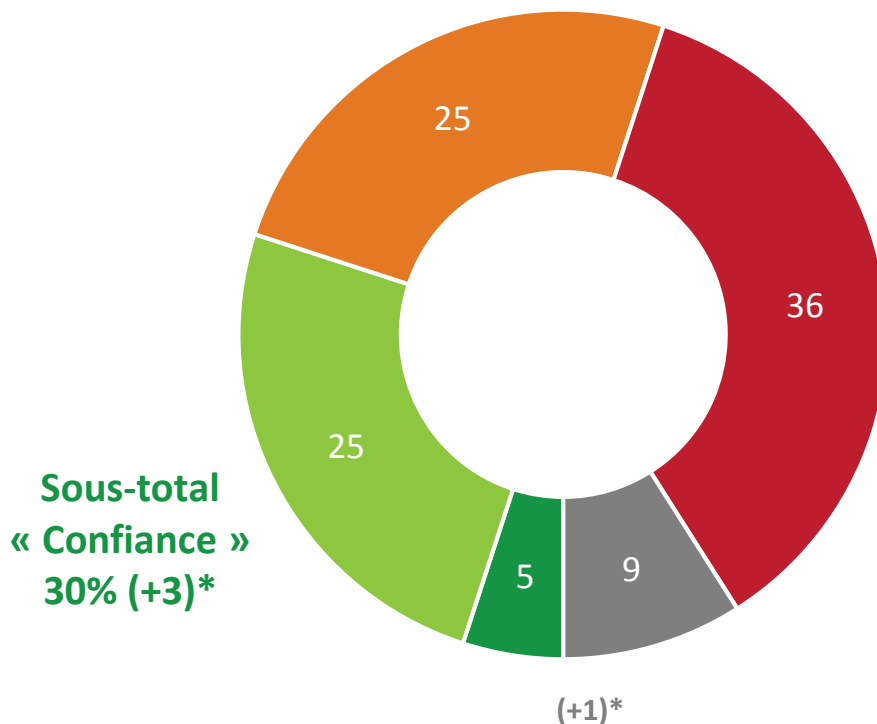
* Résultats à interpréter avec prudence compte-tenu des effectifs de répondants

La cote de confiance du Premier ministre

Ensemble des Français

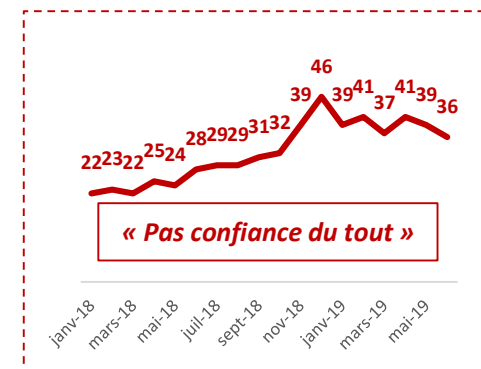
Question : Faites-vous confiance ou pas confiance au Premier ministre, Edouard PHILIPPE, pour affronter efficacement les principaux problèmes qui se posent au pays ?

En %



Sous-total
« Confiance »
30% (+3)*

Sous-total
« Pas confiance »
61% (-4)*



■ Tout à fait confiance ■ Plutôt confiance ■ Pas vraiment confiance ■ Pas confiance du tout ■ Sans opinion

(*) Evolution par rapport à l'enquête Elabe / Les Echos / Radio Classique réalisée les 6 et 7 mai

Détail des résultats

par catégories sociodémographiques et professionnelles

| En % | Total | Tout à fait confiance | Plutôt confiance | Pas vraiment confiance | Pas confiance du tout | Sans opinion | TOTAL CONFIANCE | TOTAL PAS CONFIANCE |
|---|------------|-----------------------|------------------|------------------------|-----------------------|--------------|-----------------|---------------------|
| Ensemble | 100 | 5 | 25 | 25 | 36 | 9 | 30 | 61 |
| SEXE DU REpondANT | | | | | | | | |
| Homme | 100 | 6 | 24 | 23 | 41 | 6 | 30 | 64 |
| Femme | 100 | 6 | 25 | 26 | 32 | 11 | 31 | 58 |
| AGE DU REpondANT | | | | | | | | |
| 18-24 ans | 100 | 6 | 11 | 30 | 29 | 24 | 17 | 59 |
| 25-34 ans | 100 | 3 | 25 | 23 | 37 | 12 | 28 | 60 |
| 35-49 ans | 100 | 4 | 21 | 20 | 45 | 10 | 25 | 65 |
| 50-64 ans | 100 | 4 | 24 | 28 | 40 | 4 | 28 | 68 |
| 65 ans et plus | 100 | 10 | 35 | 25 | 26 | 4 | 45 | 51 |
| PROFESSION DU REpondANT | | | | | | | | |
| Actifs | 100 | 4 | 23 | 25 | 39 | 9 | 27 | 64 |
| Artisan, commerçant (*) | 100 | 8 | 29 | 20 | 39 | 4 | 37 | 59 |
| CSP+ | 100 | 6 | 33 | 20 | 33 | 8 | 39 | 53 |
| Cadre, profession intellectuelle supérieure | 100 | 6 | 43 | 22 | 24 | 5 | 49 | 46 |
| Profession intermédiaire | 100 | 6 | 27 | 19 | 38 | 10 | 33 | 57 |
| CSP- | 100 | 2 | 14 | 28 | 45 | 11 | 16 | 73 |
| Employé | 100 | 3 | 14 | 29 | 43 | 11 | 17 | 72 |
| Ouvrier | 100 | 1 | 13 | 28 | 48 | 10 | 14 | 76 |
| Inactifs | 100 | 8 | 27 | 25 | 31 | 9 | 35 | 56 |
| Retraité | 100 | 8 | 35 | 26 | 28 | 3 | 43 | 54 |
| Autre Inactif | 100 | 6 | 10 | 25 | 38 | 21 | 16 | 63 |
| CATEGORIE D'AGGLOMERATION | | | | | | | | |
| Communes rurales | 100 | 4 | 26 | 22 | 39 | 9 | 30 | 61 |
| Communes urbaines de province | 100 | 5 | 25 | 25 | 36 | 9 | 30 | 61 |
| De 2.000 à moins de 20.000 hab. | 100 | 5 | 21 | 27 | 40 | 7 | 26 | 67 |
| De 20.000 à moins de 100.000 hab. | 100 | 6 | 29 | 18 | 38 | 9 | 35 | 56 |
| 100.000 hab. et plus | 100 | 5 | 25 | 27 | 34 | 9 | 30 | 61 |
| Agglomération parisienne | 100 | 8 | 24 | 28 | 31 | 9 | 32 | 59 |

* Résultats à interpréter avec prudence compte-tenu des effectifs de répondants

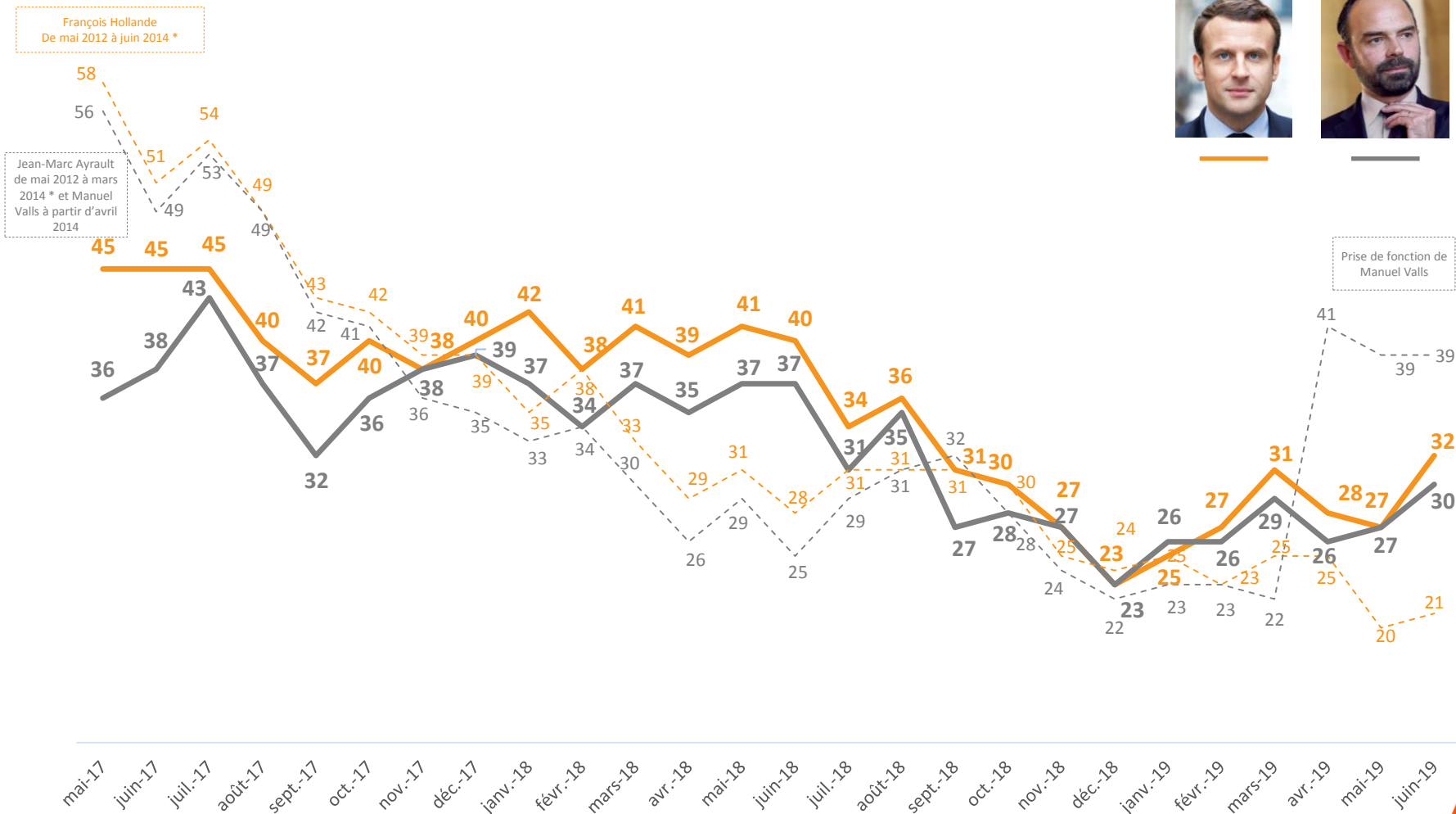
Détail des résultats selon la préférence partisane et le vote à la présidentielle

| En % | Total | Tout à fait confiance | Plutôt confiance | Pas vraiment confiance | Pas confiance du tout | Sans opinion | TOTAL CONFIANCE | TOTAL PAS CONFIANCE |
|--|------------|-----------------------|------------------|------------------------|-----------------------|--------------|-----------------|---------------------|
| Ensemble | 100 | 5 | 25 | 25 | 36 | 9 | 30 | 61 |
| PREFERENCE PARTISANE | | | | | | | | |
| TOTAL GAUCHE | 100 | 4 | 22 | 27 | 39 | 8 | 26 | 66 |
| Gauche non socialiste | 100 | 5 | 22 | 22 | 43 | 8 | 27 | 65 |
| Parti Socialiste / PRG | 100 | 1 | 23 | 39 | 29 | 8 | 24 | 68 |
| TOTAL EN MARCHÉ / MODEM | 100 | 22 | 59 | 11 | 4 | 4 | 81 | 15 |
| La République en Marche ! | 100 | 26 | 63 | 8 | 1 | 2 | 89 | 9 |
| MoDem (*) | 100 | 7 | 45 | 20 | 19 | 9 | 52 | 39 |
| TOTAL DROITE | 100 | 3 | 39 | 27 | 29 | 2 | 42 | 56 |
| Les Républicains | 100 | 3 | 37 | 30 | 29 | 1 | 40 | 59 |
| Front National | 100 | 2 | 7 | 25 | 62 | 4 | 9 | 87 |
| Sans préférence partisane | 100 | 2 | 13 | 28 | 40 | 17 | 15 | 68 |
| VOTE PRESIDENTIELLE 2017 (1ER TOUR) | | | | | | | | |
| Jean-Luc MELENCHON | 100 | 2 | 13 | 24 | 53 | 8 | 15 | 77 |
| Benoît HAMON | 100 | 0 | 30 | 29 | 41 | 0 | 30 | 70 |
| Emmanuel MACRON | 100 | 15 | 53 | 19 | 8 | 5 | 68 | 27 |
| François FILLON | 100 | 9 | 42 | 21 | 25 | 3 | 51 | 46 |
| Marine LE PEN | 100 | 2 | 8 | 29 | 56 | 5 | 10 | 85 |
| Abstention, vote blanc ou nul | 100 | 2 | 13 | 25 | 41 | 19 | 15 | 66 |
| VOTE PRESIDENTIELLE 2017 (2ND TOUR) | | | | | | | | |
| Emmanuel MACRON | 100 | 9 | 43 | 24 | 18 | 6 | 52 | 42 |
| Marine LE PEN | 100 | 4 | 13 | 27 | 52 | 4 | 17 | 79 |
| Abstention, vote blanc ou nul | 100 | 2 | 10 | 24 | 50 | 14 | 12 | 74 |

* Résultats à interpréter avec prudence compte-tenu des effectifs de répondants

Evolution de la cote de confiance de l'exécutif

Récapitulatif depuis mai 2017



(*) Source : CSA / Les Echos

—

LE CLASSEMENT DES PERSONNALITÉS

—

Ensemble des Français

Auprès des sympathisants de la gauche

Auprès des sympathisants LREM / MoDem

Auprès des sympathisants de la droite

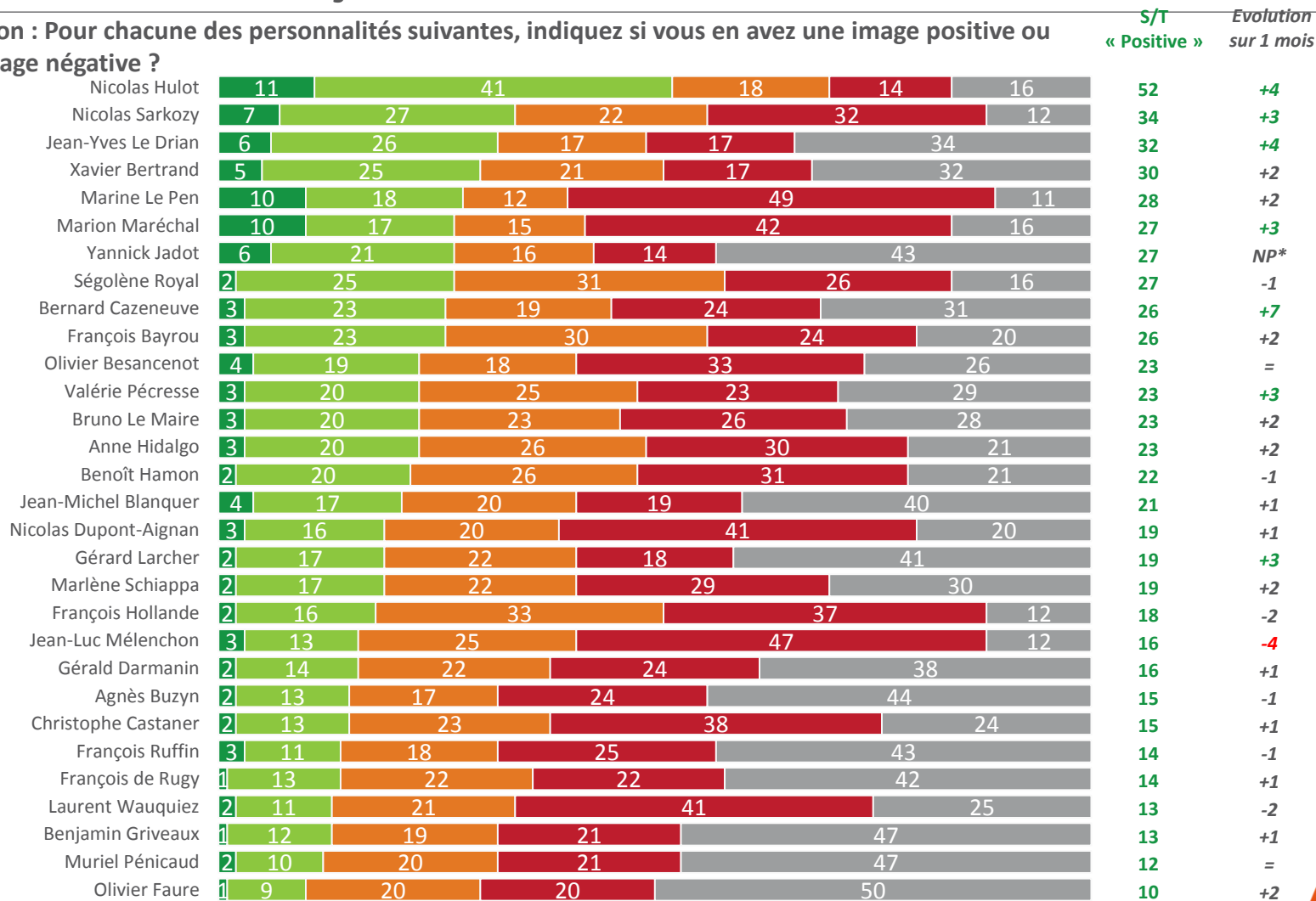
Auprès des sympathisants du Rassemblement National

Le classement des personnalités

Ensemble des Français

Question : Pour chacune des personnalités suivantes, indiquez si vous en avez une image positive ou une image négative ?

En %



■ Une image très positive ■ Une image plutôt positive ■ Une image plutôt négative ■ Une image très négative ■ Sans opinion

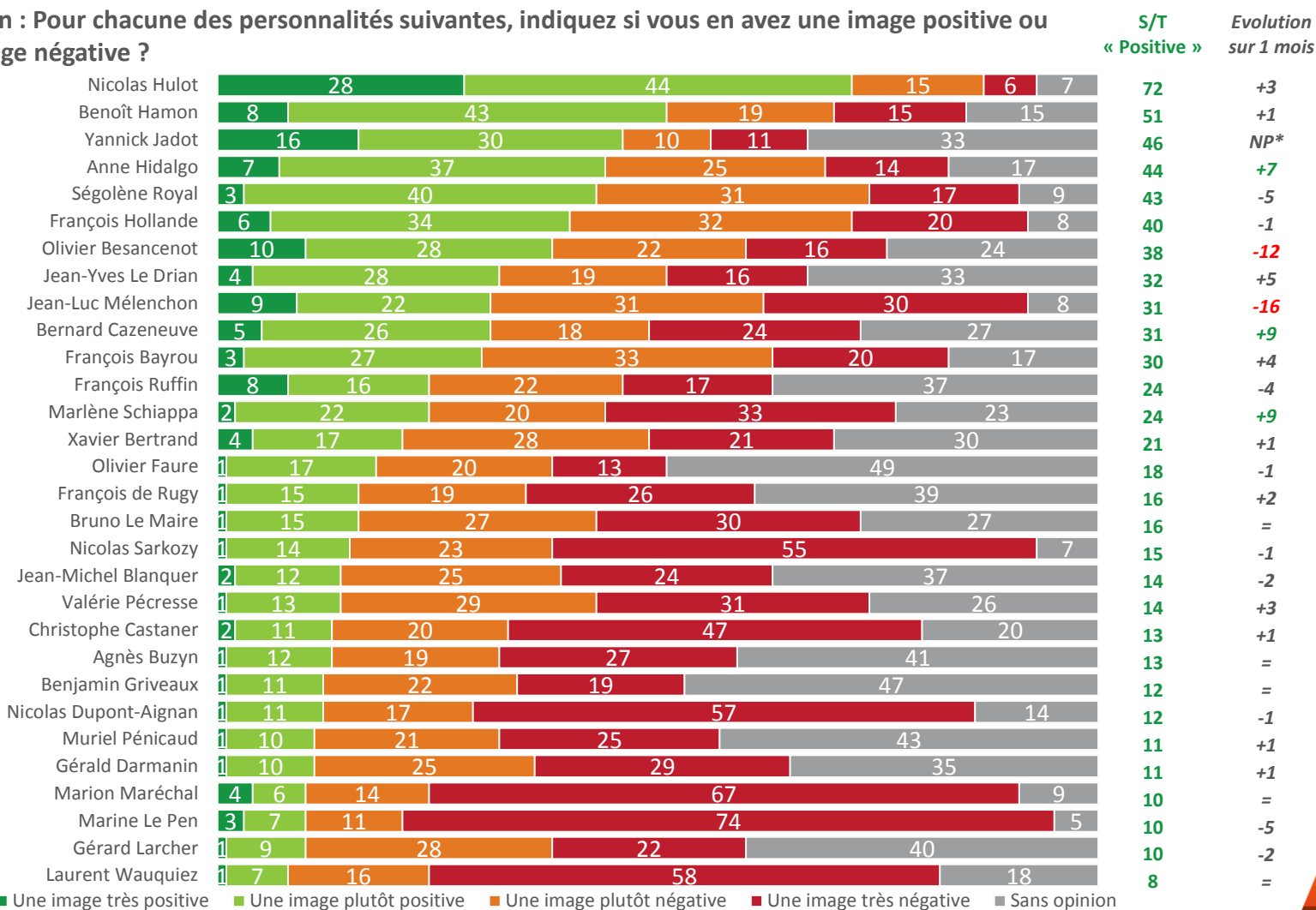
(*) Non testée le mois précédent

Le classement des personnalités

Auprès des sympathisants de la gauche

Question : Pour chacune des personnalités suivantes, indiquez si vous en avez une image positive ou une image négative ?

En %



■ Une image très positive ■ Une image plutôt positive ■ Une image plutôt négative ■ Une image très négative ■ Sans opinion

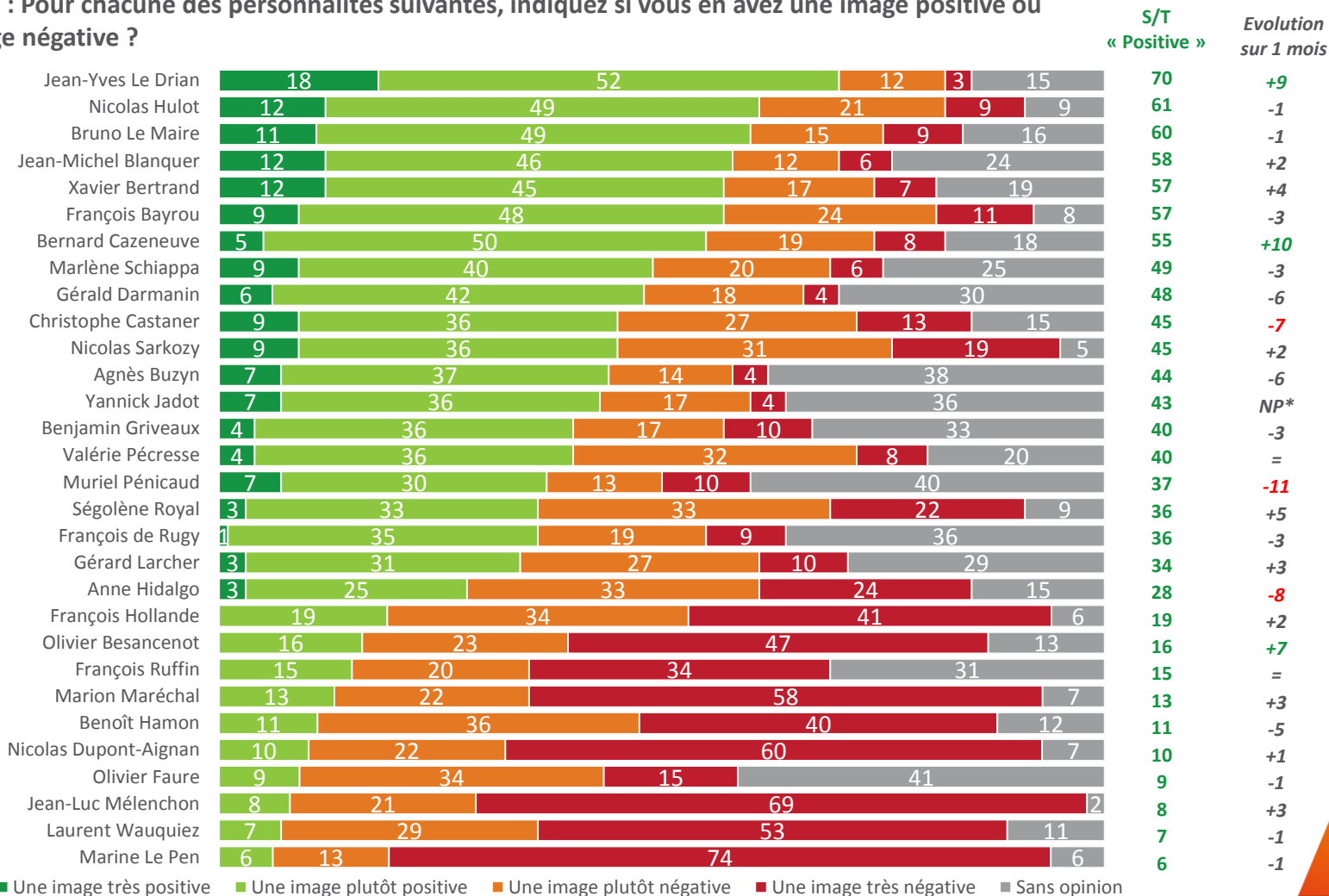
(*) Non testée le mois précédent

Le classement des personnalités

Auprès des sympathisants de « La République En Marche ! » et du MoDem

Question : Pour chacune des personnalités suivantes, indiquez si vous en avez une image positive ou une image négative ?

En %



■ Une image très positive ■ Une image plutôt positive ■ Une image plutôt négative ■ Une image très négative ■ Sans opinion

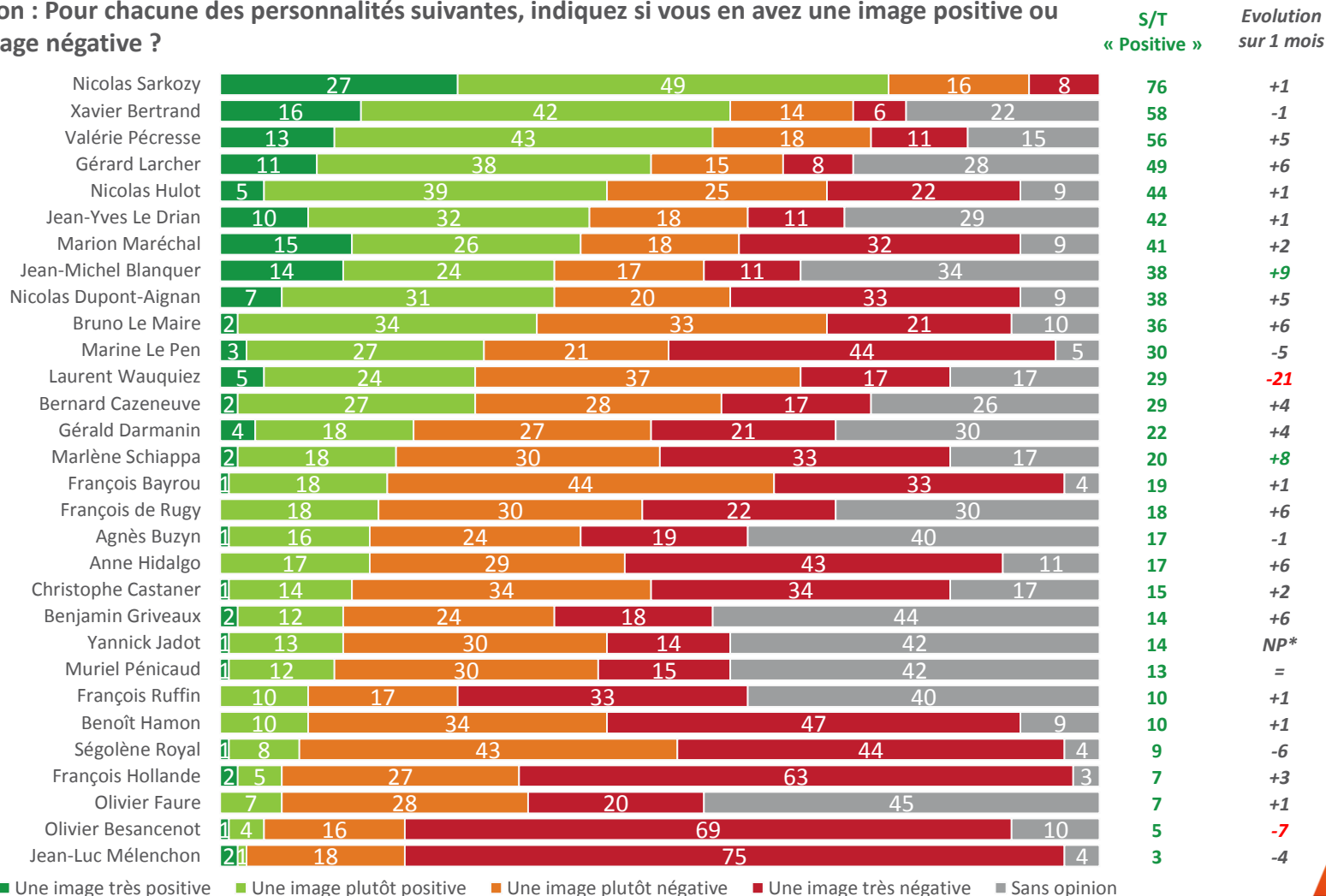
(*) Non testée le mois précédent

Le classement des personnalités

Auprès des sympathisants de la droite

Question : Pour chacune des personnalités suivantes, indiquez si vous en avez une image positive ou une image négative ?

En %



■ Une image très positive ■ Une image plutôt positive ■ Une image plutôt négative ■ Une image très négative ■ Sans opinion

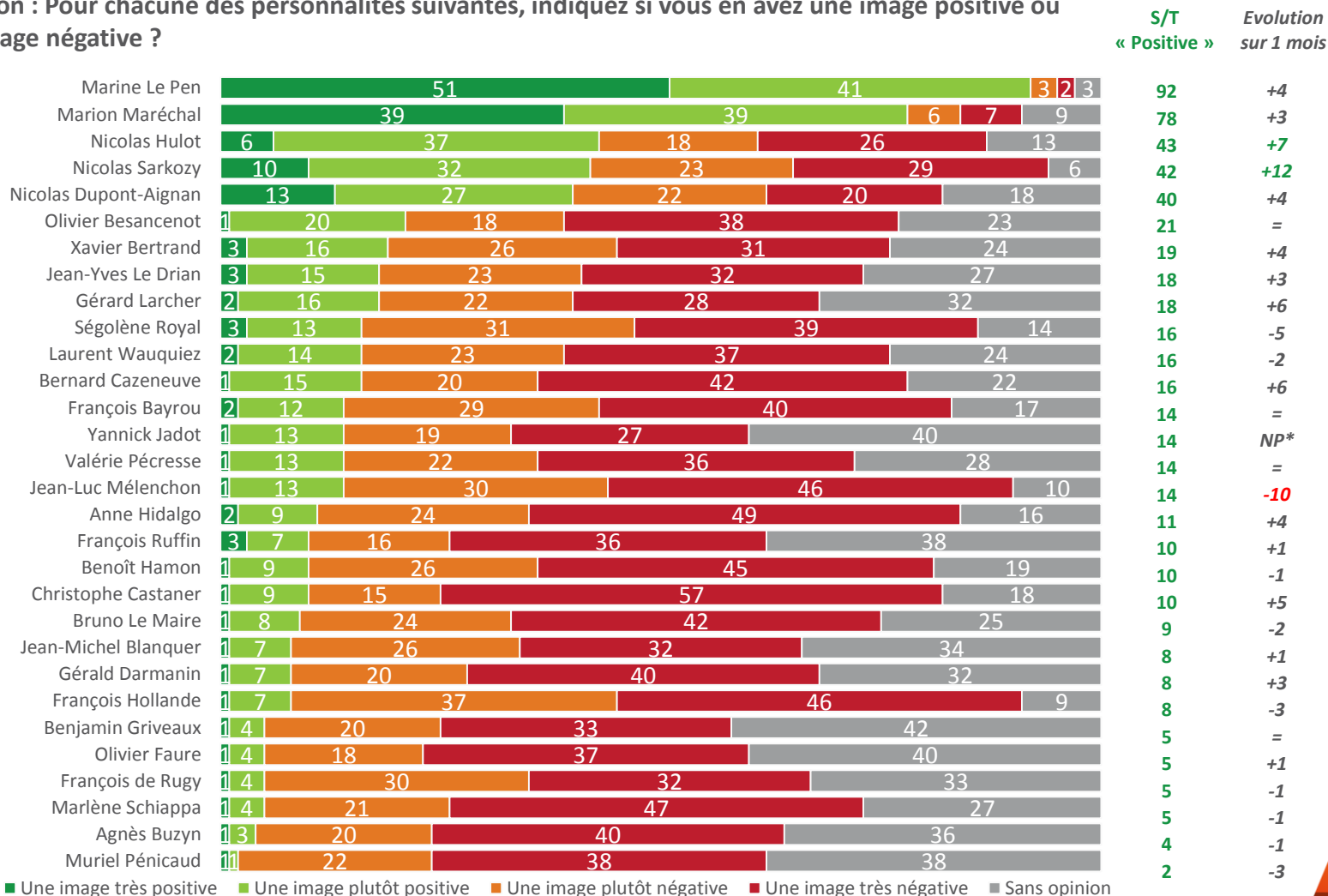
(*) Non testée le mois précédent

Le classement des personnalités

Auprès des sympathisants du Rassemblement National

Question : Pour chacune des personnalités suivantes, indiquez si vous en avez une image positive ou une image négative ?

En %



■ Une image très positive ■ Une image plutôt positive ■ Une image plutôt négative ■ Une image très négative ■ Sans opinion

(*) Non testée le mois précédent

Vincent THIBAUT – Chargé d'études senior
vincent.thibault@elabe.fr

—

14 place Marie-Jeanne Bassot
92300 Levallois / Fr
Tél. +33 (0)1 45 19 09 09
@elabe_fr
www.elabe.fr

—

ELABE

