



## *#Opinion en direct*

### Les Français et l'image de l'exécutif

Sondage ELABE pour BFMTV  
24 janvier 2018

—  
ELABE



# Fiche technique

---

Etude ELABE réalisée pour BFM TV.

## Interrogation

➤ Echantillon de **1000** personnes représentatif de la population française âgée de 18 ans et plus.

## Constitution de l'échantillon

➤ La représentativité de l'échantillon a été assurée selon la **méthode des quotas** appliquée aux variables suivantes : sexe, âge et profession de l'interviewé après stratification par région et catégorie d'agglomération.

## Mode de recueil et dates de terrain

➤ Interrogation par Internet les **23 et 24 janvier 2018**



# Note sur les marges d'erreur

Pour un échantillon de 1000 personnes, les marges d'erreur sont les suivantes avec un niveau de confiance de 95% :

| Pour un pourcentage de : | La marge d'erreur est de : | Le résultat réel se situe dans une fourchette entre : |
|--------------------------|----------------------------|---|
| 5%                       | +/- 1.4                    | 3.6 et 6.4  |
| 10%                      | +/- 1.9                    | 8.1 et 11.9   |
| 15%                      | +/- 2.2                    | 12.8 et 17.2  |
| 20%                      | +/- 2.5                    | 17.5 et 22.5  |
| 25%                      | +/- 2.7                    | 22.3 et 27.7  |
| 30%                      | +/- 2.8                    | 27.2 et 32.8  |
| 35%                      | +/- 3                      | 32 et 38  |
| 40%                      | +/- 3                      | 37 et 43  |
| 45%                      | +/- 3.1                    | 41.9 et 48.1  |
| 50%                      | +/- 3.1                    | 46.9 et 53.1  |
| 55%                      | +/- 3.1                    | 51.9 et 58.1  |
| 60%                      | +/- 3                      | 57 et 63  |
| 65%                      | +/- 3                      | 62 et 68  |
| 70%                      | +/- 2.8                    | 67.2 et 72.8  |
| 75%                      | +/- 2.7                    | 72.3 et 77.7  |
| 80%                      | +/- 2.5                    | 77.5 et 82.5  |
| 85%                      | +/- 2.2                    | 82.8 et 87.2  |
| 90%                      | +/- 1.9                    | 88.1 et 91.9  |
| 95%                      | +/- 1.4                    | 93.6 et 96.4  |

## Exemple de lecture :

Pour un résultat observé de **25 %**, il y a 95% de chances pour que le résultat réel soit compris entre **22,3 %** et **27,7 %**.



# Principaux enseignements

---

➤ **Répartition des rôles au sein de l'exécutif : 61% des Français estiment que la répartition actuelle est bonne, 22% souhaiteraient qu'Edouard Philippe s'impose davantage.**

Invités à se prononcer sur la répartition des rôles entre Emmanuel Macron et Edouard Philippe, une nette majorité (61%) estime que *la répartition actuelle des rôles est la bonne*.

En revanche, 22% pensent qu'*Edouard Philippe devrait avoir un rôle plus important, et qu'Emmanuel Macron devrait être plus en retrait*. Enfin, 15% ont un avis inverse, jugeant qu'*Emmanuel Macron devrait avoir un rôle plus important*.

Cette perception de la répartition des rôles est relativement homogène selon les catégories de population.

D'un point de vue politique, les électeurs de 1<sup>er</sup> tour d'Emmanuel Macron sont près de 83% à penser que la répartition actuelle est la bonne.

Les autres principaux électorats sont plus nuancés, même si une majorité fait le constat d'une bonne répartition. 30% des électeurs de François Fillon, 25% de ceux de Jean-Luc Mélenchon et de Marine Le Pen estiment qu'Edouard Philippe devrait avoir un rôle plus important (contre 6% des électeurs d'Emmanuel Macron).



# Principaux enseignements

---

## > Emmanuel Macron : une image moins clivante par rapport à la mi-octobre

Par rapport à la mesure réalisée les 17 et 18 octobre 2017, Emmanuel Macron apparaît légèrement moins *autoritaire* et *inquiétant* aux yeux des Français, et davantage *sympathique*, *pédagogue* et *capable de rassembler les Français*.

L'abandon du projet de Notre-Dame-des-Landes impacte la perception d'un président qui respecte ses promesses.

Invités à se prononcer sur chacun des douze qualificatifs proposés, les Français dépeignent le portrait d'un Président avant tout *dynamique* (77%, -2), *autoritaire* (73%, -6) et qui *représente bien la France à l'étranger* (72%).

La volonté de vraiment changer les choses (66%, -2), la capacité à réformer le pays (60%, -1), le respect de ses engagements (56%, -4) et la sympathie (56%, +4) lui sont également reconnus par une majorité de Français.

Les Français apparaissent très partagés sur son côté *pédagogue* (46%, +8) et *rassembleur* (44%, +9), même si ces deux traits sont en forte hausse.

En revanche, il *inquiète* toujours une majorité de Français (54%, -4) et seuls 29% (-1) estiment qu'ils *comprend les gens comme vous*.

**8 mois après son élection, son image reste excellente auprès de son électorat de 1<sup>er</sup> tour** (78% à 96% selon l'item, et 28% pour l'item « vous inquiète »). Seule la *proximité* apparaît en retrait (63%). En dehors de la pédagogie et la capacité à rassembler les Français qui sont en hausse, l'ensemble des items restent stables.

**Après des autres principaux électorats, capacité à rassembler et pédagogie sont en hausse et autoritaire est en baisse.**

**A noter que le respect des engagements est en baisse de 10 et 9 points auprès des électeurs de François Fillon et de Marine Le Pen, probablement la conséquence de l'abandon du projet de Notre Dame des Landes.**

Si les dynamiques d'opinion sont assez similaires, les niveaux restent eux très différents :

- son image reste relativement bonne auprès des électeurs de François Fillon (1 item inférieur à 50%) ;
- elle est en revanche assez moyenne auprès des électeurs de Jean-Luc Mélenchon (6 items inférieurs à 50%) ;
- et mauvaise chez les électeurs de Marine Le Pen (8 items inférieurs à 50%)



# Principaux enseignements

---

## > Edouard Philippe : une image qui reste peu structurée

Par rapport à la mesure réalisée les 22 et 23 août 2017, l'image du Premier Ministre apparaît une nouvelle fois peu construite par rapport à celle du Président de la République : l'amplitude des scores reste relativement faible, entre 35% et 59% selon le trait d'image testé. Elle apparaît cependant en légère amélioration sur la *sympathie* et la *capacité à rassembler les Français*.

Le dynamisme (59%, +2), la volonté de vraiment changer les choses (56%, +1), l'honnêteté (54%, -1), le côté *autoritaire* (54%, +2), le *respect des engagements* (53%, +3) et la *sympathie* (52%, +4) sont les traits qui lui sont les plus reconnus par les Français.

Les qualificatifs *capable de réformer le pays* (48%, +1), *vous inquiète* (46%, stable) et *pédagogue* (46%) sont attribués par moins d'un Français sur deux, alors que la *capacité à rassembler les Français* (40%, +4) et la *proximité* (35%, -1) apparaissent comme les deux points faibles.

Comme le Président de la République, Edouard Philippe obtient ses meilleurs scores parmi les électeurs de 1<sup>er</sup> tour d'Emmanuel Macron (64% à 83% selon l'item, et 28% pour l'item « vous inquiète »).

Il obtient des scores relativement bons et en hausse auprès de l'électorat de François Fillon (47% à 75% selon l'item, et 35% pour l'item « vous inquiète »).

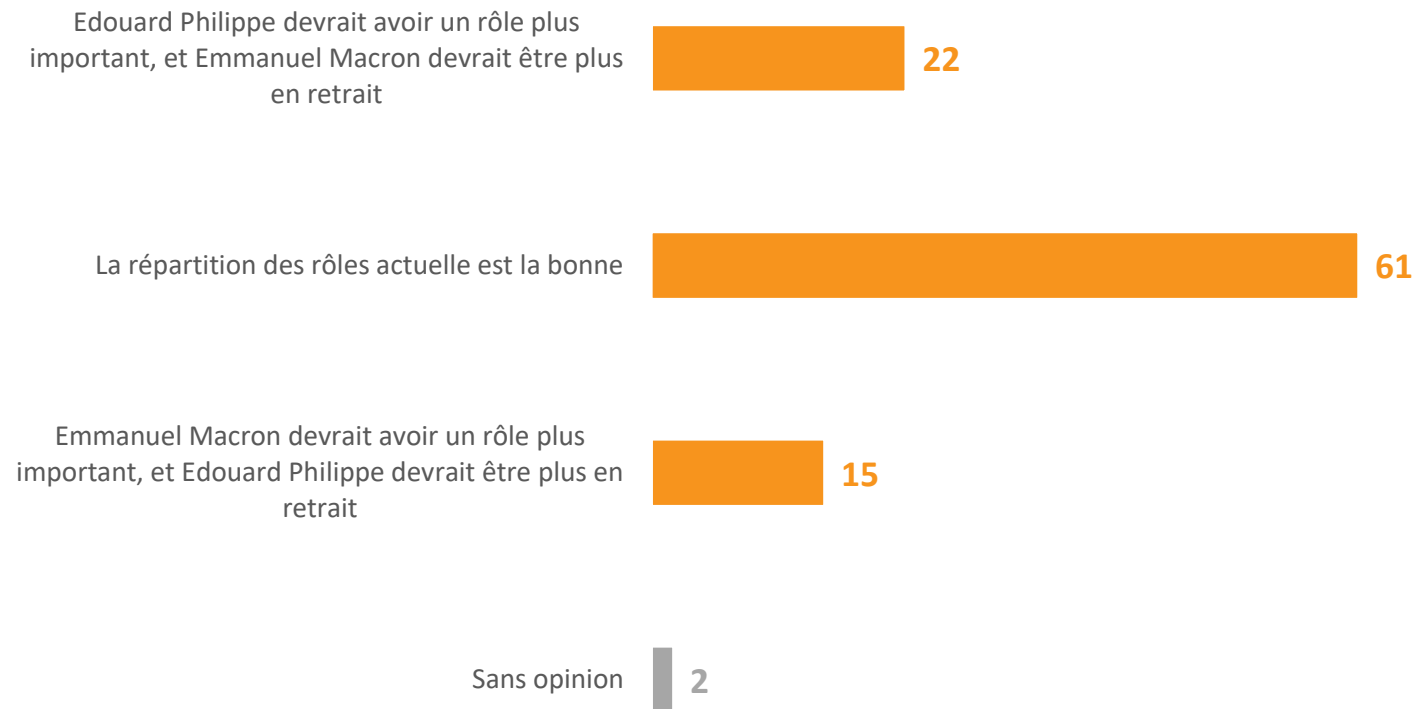
Enfin, son image auprès des électeurs de Jean-Luc Mélenchon et Marine Le Pen est assez mauvaise, avec des scores compris entre 23% et 60% (et 59%-60% pour l'item « vous inquiète »).



## Répartition des rôles au sein de l'exécutif : 61% des Français estiment que la répartition actuelle est bonne, 22% souhaiteraient qu'Edouard Philippe s'impose davantage.

Question : Concernant la répartition des rôles entre Emmanuel Macron et Edouard Philippe, de laquelle des opinions suivantes êtes-vous le plus proche ?

En %



# Détail des résultats

## Par catégories sociodémographiques et professionnelles

| En %  | Total      | Édouard Philippe devrait avoir un rôle plus important, et Emmanuel Macron devrait être plus en retrait | La répartition actuelle des rôles est la bonne | Emmanuel Macron devrait avoir un rôle plus important, et Édouard Philippe devrait être plus en retrait | Sans opinion |
|---|------------|--|--|--|--------------|
| <b>Ensemble</b>                             | <b>100</b> | <b>22</b>  | <b>61</b>                                      | <b>15</b>  | <b>2</b>     |
| <b>SEXE DU REpondANT</b>                    |            |  |  |  |              |
| Homme                                       | 100        | 22   | 62   | 15   | 1            |
| Femme                                       | 100        | 21   | 62   | 15   | 2            |
| <b>AGE DU REpondANT</b>                     |            |  |  |  |              |
| 18-24 ans                                   | 100        | 17   | 55   | 27   | 1            |
| 25-34 ans                                   | 100        | 16   | 56   | 27   | 1            |
| 35-49 ans                                   | 100        | 20   | 65   | 14   | 1            |
| 50-64 ans                                   | 100        | 20   | 69   | 10   | 1            |
| 65 ans et plus                              | 100        | 30   | 60   | 8  | 2            |
| <b>PROFESSION DU REpondANT</b>              |            |  |  |  |              |
| <b>Actifs</b>                               | <b>100</b> | <b>19</b>  | <b>64</b>                                      | <b>16</b>  | <b>1</b>     |
| Artisan, commerçant (*)                     | 100        | 16   | 70   | 14   | 0            |
| <b>CSP+</b>                                 | <b>100</b> | <b>23</b>  | <b>62</b>                                      | <b>13</b>  | <b>2</b>     |
| Cadre, profession intellectuelle supérieure | 100        | 19   | 68   | 10   | 3            |
| Profession intermédiaire                    | 100        | 26   | 58   | 15   | 1            |
| <b>CSP-</b>                                 | <b>100</b> | <b>17</b>  | <b>64</b>                                      | <b>18</b>  | <b>1</b>     |
| Employé                                     | 100        | 18   | 62   | 20   | 0            |
| Ouvrier                                     | 100        | 15   | 67   | 16   | 2            |
| <b>Inactifs</b>                             | <b>100</b> | <b>25</b>  | <b>59</b>                                      | <b>14</b>  | <b>2</b>     |
| Retraité                                    | 100        | 28   | 61   | 8  | 3            |
| Autre Inactif                               | 100        | 17   | 56   | 26   | 1            |
| <b>CATEGORIE D'AGGLOMERATION</b>            |            |  |  |  |              |
| <b>Communes rurales</b>                     | <b>100</b> | <b>21</b>  | <b>63</b>                                      | <b>16</b>  | <b>0</b>     |
| <b>Communes urbaines de province</b>        | <b>100</b> | <b>23</b>  | <b>59</b>                                      | <b>16</b>  | <b>2</b>     |
| De 2.000 à moins de 20.000 hab.             | 100        | 20   | 63   | 14   | 3            |
| De 20.000 à moins de 100.000 hab.           | 100        | 23   | 54   | 20   | 3            |
| 100.000 hab. et plus                        | 100        | 25   | 59   | 15   | 1            |
| <b>Agglomération parisienne</b>             | <b>100</b> | <b>17</b>  | <b>72</b>                                      | <b>9</b>   | <b>2</b>     |
| <b>REGION DE RESIDENCE (UDA5)</b>           |            |  |  |  |              |
| <b>Région parisienne</b>                    | <b>100</b> | <b>17</b>  | <b>72</b>                                      | <b>9</b>   | <b>2</b>     |
| <b>Province</b>                             | <b>100</b> | <b>23</b>  | <b>60</b>                                      | <b>16</b>  | <b>1</b>     |
| Nord-est                                    | 100        | 26   | 56   | 16   | 2            |
| Nord-ouest                                  | 100        | 19   | 62   | 18   | 1            |
| Sud-ouest                                   | 100        | 21   | 64   | 15   | 0            |
| Sud-est                                     | 100        | 24   | 59   | 14   | 3            |

résultats à interpréter avec prudence compte-tenu des effets de pondération



# Détail des résultats

## Selon la préférence partisane et le vote à la présidentielle

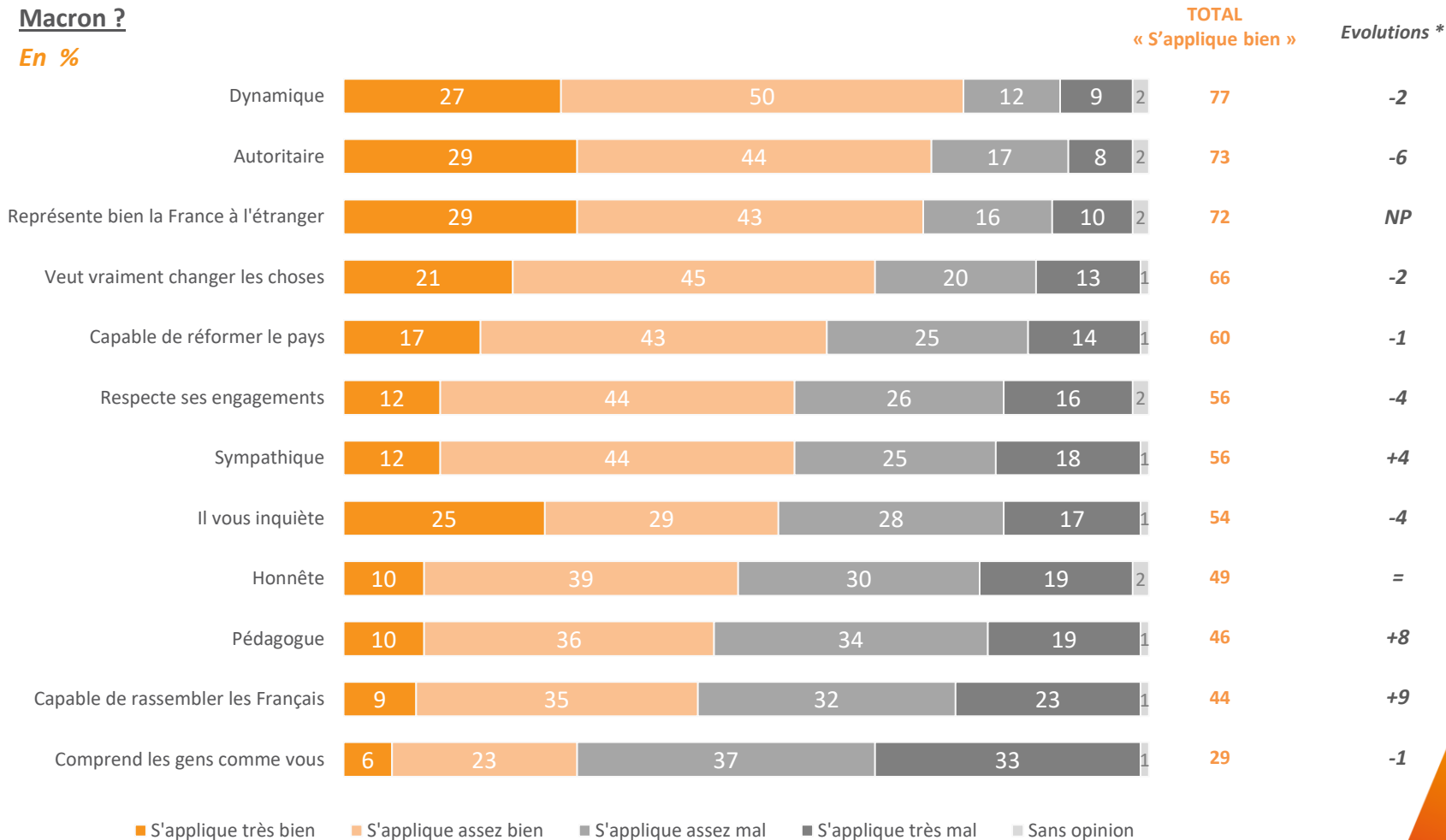
|  | Total      | Édouard Philippe devrait avoir un rôle plus important, et Emmanuel Macron devrait être plus en retrait | La répartition actuelle des rôles est la bonne | Emmanuel Macron devrait avoir un rôle plus important, et Édouard Philippe devrait être plus en retrait | Sans opinion |
|--|------------|--|--|--|--------------|
| <b>Ensemble</b>                            | <b>100</b> | <b>22</b>  | <b>61</b>                                      | <b>15</b>  | <b>2</b>     |
| <b>PREFERENCE PARTISANE</b>                |            |  |  |  |              |
| <b>TOTAL GAUCHE</b>                        | <b>100</b> | 26   | 59   | 14   | 1            |
| Gauche non socialiste                      | 100        | 27   | 57   | 14   | 2            |
| Parti Socialiste / PRG                     | 100        | 24   | 59   | 16   | 1            |
| <b>TOTAL EN MARCHÉ / MODEM</b>             | <b>100</b> | 8  | 80   | 12   | 0            |
| La République en Marche !                  | 100        | 7  | 80   | 13   | 0            |
| MoDem (*)                                  | 100        | 11   | 79   | 10   | 0            |
| <b>TOTAL DROITE</b>                        | <b>100</b> | 26   | 65   | 9  | 0            |
| Les Républicains                           | 100        | 25   | 66   | 9  | 0            |
| <b>Front National</b>                      | <b>100</b> | 31   | 43   | 24   | 2            |
| <b>Sans préférence partisane</b>           | <b>100</b> | 18   | 63   | 16   | 3            |
| <b>VOTE PRESIDENTIELLE 2017 (1ER TOUR)</b> |            |  |  |  |              |
| Jean-Luc MELENCHON                         | 100        | 25   | 57   | 17   | 1            |
| Benoît HAMON                               | 100        | 37   | 57   | 6  | 0            |
| Emmanuel MACRON                            | 100        | 6  | 83   | 11   | 0            |
| François FILLON                            | 100        | 30   | 65   | 5  | 0            |
| Marine LE PEN                              | 100        | 27   | 48   | 24   | 1            |
| Abstention, vote blanc ou nul              | 100        | 16   | 63   | 17   | 4            |
| <b>VOTE PRESIDENTIELLE 2017 (2ND TOUR)</b> |            |  |  |  |              |
| Emmanuel MACRON                            | 100        | 16   | 73   | 11   | 0            |
| Marine LE PEN                              | 100        | 28   | 50   | 20   | 2            |
| Abstention, vote blanc ou nul              | 100        | 26   | 56   | 15   | 3            |

\* Résultats à interpréter avec prudence compte-tenu des effectifs de répondants

# Emmanuel Macron : une image moins clivante par rapport à la mi-octobre

Question : Pour chacune des propositions suivantes, diriez-vous qu'elle s'applique plutôt bien ou plutôt mal à **Emmanuel Macron** ?

En %



\*Evolutions par rapport à l'enquête Elabe / BFMTV réalisée les 17 et 18 octobre 2017 – NP : non posé

# Détail des résultats

## Par catégories sociodémographiques et professionnelles

| En % - TOTAL « S'APPLIQUE BIEN »      | Dynamique | Autoritaire | Représente bien la France à l'étranger | Veut vraiment changer les choses | Capable de réformer le pays | Sympathique |
|---------------------------------------|-----------|-------------|--|----------------------------------|-----------------------------|-------------|
| <b>Ensemble</b>                       | <b>77</b> | <b>73</b>   | <b>72</b>                              | <b>66</b>                        | <b>60</b>                   | <b>56</b>   |
| <b>SEXE DU REpondANT</b>              |           |             |  |                                  |                             |             |
| Homme                                 | 77        | 73          | 76                                     | 67                               | 62                          | 57          |
| Femme                                 | 79        | 73          | 70                                     | 65                               | 59                          | 55          |
| <b>AGE DU REpondANT</b>               |           |             |  |                                  |                             |             |
| 18-24 ans                             | 75        | 58          | 73                                     | 66                               | 58                          | 61          |
| 25-34 ans                             | 74        | 60          | 70                                     | 65                               | 62                          | 59          |
| 35-49 ans                             | 78        | 73          | 66                                     | 64                               | 60                          | 50          |
| 50-64 ans                             | 78        | 80          | 74                                     | 65                               | 58                          | 53          |
| 65 ans et plus                        | 80        | 81          | 80                                     | 70                               | 63                          | 62          |
| <b>PROFESSION DU REpondANT</b>        |           |             |  |                                  |                             |             |
| <b>Actifs</b>                         | <b>77</b> | <b>71</b>   | <b>68</b>                              | <b>65</b>                        | <b>60</b>                   | <b>52</b>   |
| Artisan, commerçant (*)               | 76        | 78          | 62                                     | 71                               | 61                          | 59          |
| <b>CSP+</b>                           | <b>84</b> | <b>74</b>   | <b>76</b>                              | <b>67</b>                        | <b>64</b>                   | <b>57</b>   |
| Cadre, profession intellectuelle sup. | 90        | 75          | 80                                     | 68                               | 65                          | 66          |
| Profession intermédiaire              | 81        | 73          | 74                                     | 67                               | 63                          | 52          |
| <b>CSP-</b>                           | <b>72</b> | <b>67</b>   | <b>63</b>                              | <b>62</b>                        | <b>57</b>                   | <b>46</b>   |
| Employé                               | 72        | 68          | 66                                     | 66                               | 60                          | 50          |
| Ouvrier                               | 71        | 67          | 59                                     | 56                               | 52                          | 42          |
| <b>Inactifs</b>                       | <b>79</b> | <b>76</b>   | <b>78</b>                              | <b>68</b>                        | <b>62</b>                   | <b>63</b>   |
| Retraité                              | 81        | 82          | 81                                     | 69                               | 63                          | 63          |
| Autre Inactif                         | 74        | 63          | 74                                     | 66                               | 58                          | 61          |
| <b>CATEGORIE D'AGGLOMERATION</b>      |           |             |  |                                  |                             |             |
| <b>Communes rurales</b>               | <b>83</b> | <b>75</b>   | <b>70</b>                              | <b>64</b>                        | <b>60</b>                   | <b>57</b>   |
| <b>Communes urbaines de province</b>  | <b>74</b> | <b>72</b>   | <b>70</b>                              | <b>64</b>                        | <b>58</b>                   | <b>55</b>   |
| De 2.000 à moins de 20.000 hab.       | 71        | 73          | 71                                     | 60                               | 60                          | 56          |
| De 20.000 à moins de 100.000 hab.     | 73        | 74          | 69                                     | 66                               | 58                          | 53          |
| 100.000 hab. et plus                  | 77        | 71          | 71                                     | 66                               | 58                          | 56          |
| <b>Agglomération parisienne</b>       | <b>84</b> | <b>73</b>   | <b>83</b>                              | <b>75</b>                        | <b>70</b>                   | <b>59</b>   |
| <b>REGION DE RESIDENCE (UDAS)</b>     |           |             |  |                                  |                             |             |
| <b>Région parisienne</b>              | <b>84</b> | <b>73</b>   | <b>83</b>                              | <b>75</b>                        | <b>70</b>                   | <b>59</b>   |
| <b>Province</b>                       | <b>77</b> | <b>73</b>   | <b>70</b>                              | <b>64</b>                        | <b>59</b>                   | <b>56</b>   |
| Nord-est                              | 73        | 75          | 63                                     | 60                               | 54                          | 53          |
| Nord-ouest                            | 79        | 73          | 77                                     | 67                               | 59                          | 57          |
| Sud-ouest                             | 80        | 72          | 72                                     | 61                               | 60                          | 51          |
| Sud-est                               | 76        | 71          | 70                                     | 67                               | 63                          | 59          |

\* Résultats à interpréter avec prudence compte-tenu des effectifs de répondants

# Détail des résultats

## Par catégories sociodémographiques et professionnelles

| En % - TOTAL « S'APPLIQUE BIEN »      | Respecte ses engagements | Il vous inquiète | Honnête   | Pédagogue | Capable de rassembler les Français | Comprend les gens comme vous |
|---------------------------------------|--------------------------|------------------|-----------|-----------|------------------------------------|------------------------------|
| <b>Ensemble</b>                       | <b>56</b>                | <b>54</b>        | <b>49</b> | <b>46</b> | <b>44</b>                          | <b>29</b>                    |
| <b>SEXE DU REpondANT</b>              |                          |                  |           |           |                                    |                              |
| Homme                                 | 59                       | 52               | 54        | 51        | 50                                 | 33                           |
| Femme                                 | 53                       | 56               | 46        | 42        | 38                                 | 26                           |
| <b>AGE DU REpondANT</b>               |                          |                  |           |           |                                    |                              |
| 18-24 ans                             | 59                       | 56               | 49        | 58        | 45                                 | 39                           |
| 25-34 ans                             | 60                       | 50               | 48        | 49        | 51                                 | 36                           |
| 35-49 ans                             | 57                       | 56               | 45        | 41        | 44                                 | 29                           |
| 50-64 ans                             | 52                       | 55               | 50        | 43        | 40                                 | 25                           |
| 65 ans et plus                        | 54                       | 53               | 54        | 48        | 44                                 | 24                           |
| <b>PROFESSION DU REpondANT</b>        |                          |                  |           |           |                                    |                              |
| <b>Actifs</b>                         | <b>56</b>                | <b>54</b>        | <b>46</b> | <b>43</b> | <b>43</b>                          | <b>29</b>                    |
| Artisan, commerçant (*)               | 63                       | 51               | 54        | 51        | 49                                 | 34                           |
| <b>CSP+</b>                           | <b>62</b>                | <b>47</b>        | <b>51</b> | <b>47</b> | <b>50</b>                          | <b>33</b>                    |
| Cadre, profession intellectuelle sup. | 66                       | 45               | 61        | 59        | 62                                 | 47                           |
| Profession intermédiaire              | 60                       | 49               | 45        | 39        | 43                                 | 24                           |
| <b>CSP-</b>                           | <b>50</b>                | <b>60</b>        | <b>41</b> | <b>38</b> | <b>37</b>                          | <b>25</b>                    |
| Employé                               | 52                       | 58               | 45        | 39        | 38                                 | 26                           |
| Ouvrier                               | 48                       | 62               | 35        | 37        | 35                                 | 24                           |
| <b>Inactifs</b>                       | <b>56</b>                | <b>54</b>        | <b>54</b> | <b>51</b> | <b>45</b>                          | <b>28</b>                    |
| Retraité                              | 55                       | 55               | 56        | 50        | 45                                 | 24                           |
| Autre Inactif                         | 58                       | 54               | 51        | 55        | 44                                 | 39                           |
| <b>CATEGORIE D'AGGLOMERATION</b>      |                          |                  |           |           |                                    |                              |
| <b>Communes rurales</b>               | <b>56</b>                | <b>56</b>        | <b>52</b> | <b>47</b> | <b>43</b>                          | <b>29</b>                    |
| <b>Communes urbaines de province</b>  | <b>53</b>                | <b>55</b>        | <b>46</b> | <b>44</b> | <b>42</b>                          | <b>29</b>                    |
| De 2.000 à moins de 20.000 hab.       | 58                       | 53               | 45        | 43        | 41                                 | 30                           |
| De 20.000 à moins de 100.000 hab.     | 47                       | 58               | 36        | 43        | 43                                 | 26                           |
| 100.000 hab. et plus                  | 54                       | 56               | 52        | 45        | 43                                 | 30                           |
| <b>Agglomération parisienne</b>       | <b>66</b>                | <b>46</b>        | <b>57</b> | <b>54</b> | <b>53</b>                          | <b>30</b>                    |
| <b>REGION DE RESIDENCE (UDA5)</b>     |                          |                  |           |           |                                    |                              |
| <b>Région parisienne</b>              | <b>67</b>                | <b>47</b>        | <b>57</b> | <b>54</b> | <b>53</b>                          | <b>30</b>                    |
| <b>Province</b>                       | <b>54</b>                | <b>56</b>        | <b>48</b> | <b>45</b> | <b>42</b>                          | <b>29</b>                    |
| Nord-est                              | 52                       | 59               | 43        | 41        | 42                                 | 29                           |
| Nord-ouest                            | 51                       | 56               | 53        | 46        | 44                                 | 29                           |
| Sud-ouest                             | 53                       | 57               | 42        | 43        | 41                                 | 27                           |
| Sud-est                               | 59                       | 51               | 50        | 47        | 41                                 | 29                           |

\* Résultats à interpréter avec prudence compte-tenu des effectifs de répondants

# Détail des résultats

## Selon la préférence partisane et le vote à la présidentielle

| En % - TOTAL « S'APPLIQUE BIEN »           | Dynamique | Autoritaire | Représente bien la France à l'étranger | Veut vraiment changer les choses | Capable de réformer le pays | Sympathique |
|--|-----------|-------------|--|----------------------------------|-----------------------------|-------------|
| <b>Ensemble</b>                            | <b>77</b> | <b>73</b>   | <b>72</b>                              | <b>66</b>                        | <b>60</b>                   | <b>56</b>   |
| <b>PREFERENCE PARTISANE</b>                |           |             |  |                                  |                             |             |
| <b>TOTAL GAUCHE</b>                        | 81        | 72          | 74                                     | 65                               | 57                          | 55          |
| Gauche non socialiste                      | 78        | 72          | 71                                     | 59                               | 51                          | 48          |
| Parti Socialiste / PRG                     | 87        | 72          | 79                                     | 74                               | 66                          | 64          |
| <b>TOTAL EN MARCHÉ / MODEM</b>             | 94        | 81          | 96                                     | 98                               | 94                          | 89          |
| La République en Marche !                  | 95        | 79          | 98                                     | 99                               | 95                          | 89          |
| MoDem (*)                                  | 88        | 91          | 91                                     | 91                               | 88                          | 91          |
| <b>TOTAL DROITE</b>                        | 85        | 82          | 85                                     | 70                               | 65                          | 62          |
| Les Républicains                           | 85        | 79          | 88                                     | 76                               | 70                          | 66          |
| <b>Front National</b>                      | 57        | 63          | 48                                     | 42                               | 45                          | 33          |
| <b>Sans préférence partisane</b>           | 73        | 69          | 64                                     | 60                               | 52                          | 50          |
| <b>VOTE PRESIDENTIELLE 2017 (1ER TOUR)</b> |           |             |  |                                  |                             |             |
| Jean-Luc MELENCHON                         | 78        | 74          | 70                                     | 59                               | 53                          | 49          |
| Benoît HAMON                               | 90        | 84          | 79                                     | 72                               | 59                          | 51          |
| Emmanuel MACRON                            | 96        | 85          | 96                                     | 95                               | 93                          | 88          |
| François FILLON                            | 90        | 83          | 91                                     | 76                               | 73                          | 70          |
| Marine LE PEN                              | 65        | 71          | 55                                     | 51                               | 45                          | 36          |
| Abstention, vote blanc ou nul              | 64        | 56          | 59                                     | 52                               | 42                          | 41          |
| <b>VOTE PRESIDENTIELLE 2017 (2ND TOUR)</b> |           |             |  |                                  |                             |             |
| Emmanuel MACRON                            | 91        | 80          | 90                                     | 84                               | 80                          | 78          |
| Marine LE PEN                              | 68        | 71          | 58                                     | 50                               | 49                          | 37          |
| Abstention, vote blanc ou nul              | 68        | 67          | 61                                     | 53                               | 42                          | 40          |

\* Résultats à interpréter avec prudence compte-tenu des effectifs de répondants

# Détail des résultats

## Selon la préférence partisane et le vote à la présidentielle

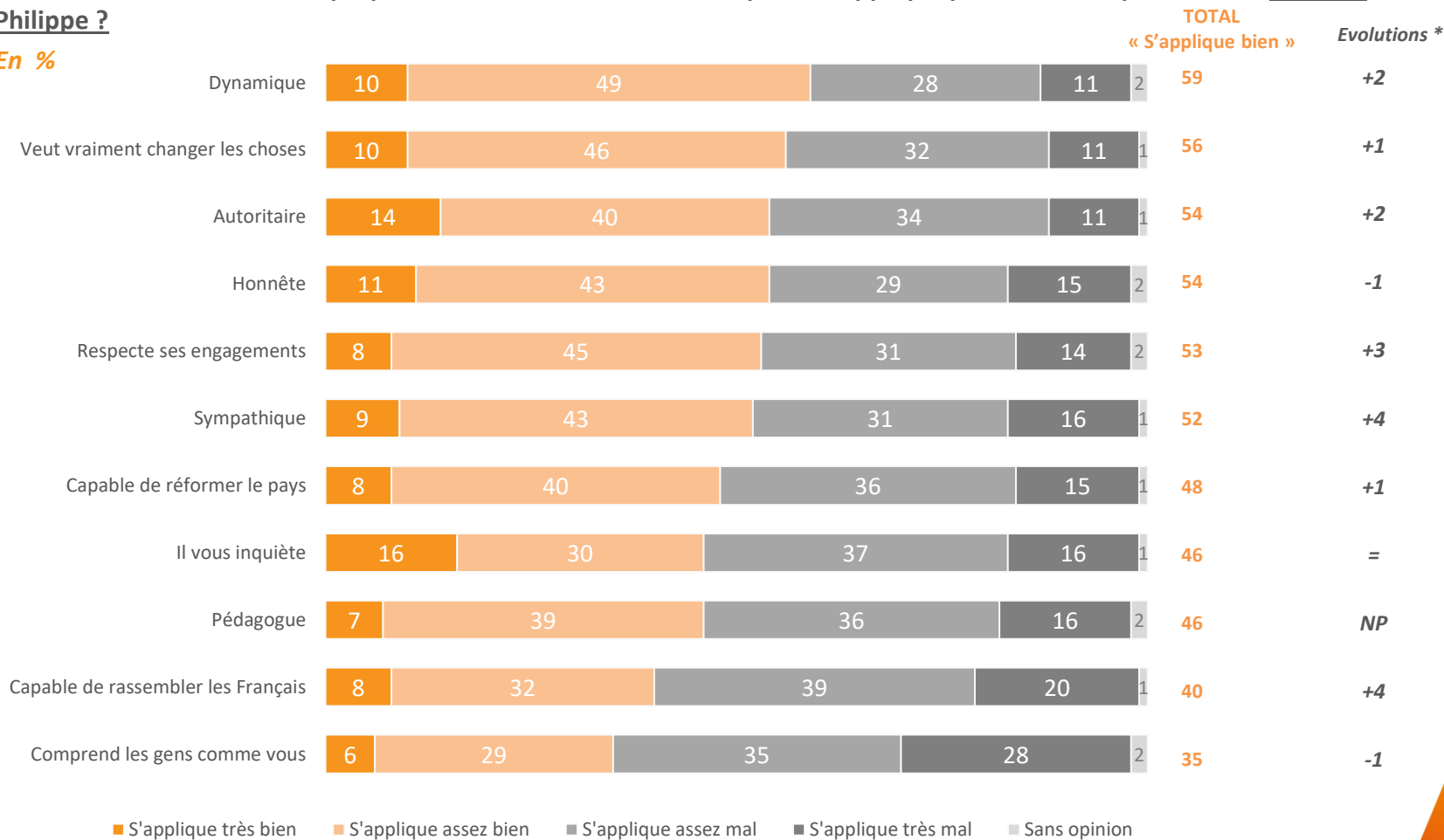
| En % - TOTAL « S'APPLIQUE BIEN »           | Respecte ses engagements | Il vous inquiète | Honnête   | Pédagogue | Capable de rassembler les Français | Comprend les gens comme vous |
|--|--------------------------|------------------|-----------|-----------|------------------------------------|------------------------------|
| <b>Ensemble</b>                            | <b>56</b>                | <b>54</b>        | <b>49</b> | <b>46</b> | <b>44</b>                          | <b>29</b>                    |
| <b>PREFERENCE PARTISANE</b>                |                          |                  |           |           |                                    |                              |
| <b>TOTAL GAUCHE</b>                        | 58                       | 59               | 46        | 43        | 44                                 | 27                           |
| Gauche non socialiste                      | 54                       | 60               | 39        | 36        | 37                                 | 23                           |
| Parti Socialiste / PRG                     | 64                       | 57               | 57        | 52        | 55                                 | 34                           |
| <b>TOTAL EN MARCHÉ / MODEM</b>             | 91                       | 19               | 92        | 82        | 84                                 | 70                           |
| La République en Marche !                  | 91                       | 16               | 92        | 87        | 90                                 | 76                           |
| MoDem (*)                                  | 90                       | 37               | 89        | 59        | 53                                 | 39                           |
| <b>TOTAL DROITE</b>                        | 54                       | 52               | 60        | 58        | 49                                 | 23                           |
| Les Républicains                           | 60                       | 46               | 63        | 62        | 51                                 | 25                           |
| <b>Front National</b>                      | 38                       | 74               | 26        | 27        | 23                                 | 15                           |
| <b>Sans préférence partisane</b>           | 48                       | 58               | 38        | 35        | 33                                 | 22                           |
| <b>VOTE PRESIDENTIELLE 2017 (1ER TOUR)</b> |                          |                  |           |           |                                    |                              |
| Jean-Luc MELENCHON                         | 55                       | 72               | 39        | 39        | 37                                 | 20                           |
| Benoît HAMON                               | 53                       | 59               | 54        | 37        | 44                                 | 17                           |
| Emmanuel MACRON                            | 87                       | 28               | 86        | 78        | 79                                 | 63                           |
| François FILLON                            | 63                       | 43               | 67        | 66        | 58                                 | 36                           |
| Marine LE PEN                              | 40                       | 76               | 32        | 28        | 25                                 | 15                           |
| Abstention, vote blanc ou nul              | 44                       | 53               | 32        | 29        | 26                                 | 17                           |
| <b>VOTE PRESIDENTIELLE 2017 (2ND TOUR)</b> |                          |                  |           |           |                                    |                              |
| Emmanuel MACRON                            | 75                       | 38               | 73        | 65        | 65                                 | 46                           |
| Marine LE PEN                              | 42                       | 74               | 30        | 34        | 27                                 | 15                           |
| Abstention, vote blanc ou nul              | 42                       | 62               | 31        | 30        | 26                                 | 14                           |

\* Résultats à interpréter avec prudence compte-tenu des effectifs de répondants

## Edouard Philippe : une image qui reste peu structurée

Question : Pour chacune des propositions suivantes, diriez-vous qu'elle s'applique plutôt bien ou plutôt mal à **Edouard Philippe** ?

En %



\*Evolutions par rapport à l'enquête Elabe / BFMTV réalisée les 22 et 23 août 2017 – NP : non posé

# Détail des résultats

## Par catégories sociodémographiques et professionnelles

| En % - TOTAL « S'APPLIQUE BIEN »      | Dynamique | Veut vraiment changer les choses | Honnête   | Autoritaire | Respecte ses engagements | Sympathique |
|---------------------------------------|-----------|----------------------------------|-----------|-------------|--------------------------|-------------|
| <b>Ensemble</b>                       | <b>59</b> | <b>56</b>                        | <b>54</b> | <b>54</b>   | <b>53</b>                | <b>52</b>   |
| <b>SEXE DU REpondANT</b>              |           |                                  |           |             |                          |             |
| Homme                                 | 63        | 59                               | 60        | 54          | 55                       | 56          |
| Femme                                 | 56        | 53                               | 49        | 54          | 49                       | 48          |
| <b>AGE DU REpondANT</b>               |           |                                  |           |             |                          |             |
| 18-24 ans                             | 55        | 55                               | 55        | 57          | 53                       | 52          |
| 25-34 ans                             | 62        | 50                               | 48        | 46          | 46                       | 48          |
| 35-49 ans                             | 56        | 57                               | 49        | 59          | 52                       | 47          |
| 50-64 ans                             | 62        | 56                               | 55        | 56          | 50                       | 52          |
| 65 ans et plus                        | 62        | 59                               | 63        | 50          | 57                       | 57          |
| <b>PROFESSION DU REpondANT</b>        |           |                                  |           |             |                          |             |
| <b>Actifs</b>                         | <b>59</b> | <b>55</b>                        | <b>51</b> | <b>55</b>   | <b>51</b>                | <b>49</b>   |
| Artisan, commerçant (*)               | 69        | 60                               | 61        | 60          | 58                       | 58          |
| <b>CSP+</b>                           | <b>63</b> | <b>60</b>                        | <b>56</b> | <b>58</b>   | <b>53</b>                | <b>56</b>   |
| Cadre, profession intellectuelle sup. | 73        | 64                               | 65        | 61          | 56                       | 58          |
| Profession intermédiaire              | 57        | 57                               | 50        | 56          | 52                       | 55          |
| <b>CSP-</b>                           | <b>53</b> | <b>51</b>                        | <b>45</b> | <b>52</b>   | <b>47</b>                | <b>42</b>   |
| Employé                               | 53        | 53                               | 50        | 51          | 49                       | 41          |
| Ouvrier                               | 54        | 49                               | 40        | 53          | 45                       | 44          |
| <b>Inactifs</b>                       | <b>61</b> | <b>57</b>                        | <b>59</b> | <b>52</b>   | <b>54</b>                | <b>55</b>   |
| Retraité                              | 63        | 60                               | 63        | 51          | 57                       | 58          |
| Autre Inactif                         | 58        | 50                               | 51        | 54          | 48                       | 49          |
| <b>CATEGORIE D'AGGLOMERATION</b>      |           |                                  |           |             |                          |             |
| <b>Communes rurales</b>               | <b>62</b> | <b>57</b>                        | <b>54</b> | <b>54</b>   | <b>56</b>                | <b>46</b>   |
| <b>Communes urbaines de province</b>  | <b>57</b> | <b>55</b>                        | <b>53</b> | <b>54</b>   | <b>50</b>                | <b>52</b>   |
| De 2.000 à moins de 20.000 hab.       | 57        | 49                               | 56        | 56          | 46                       | 52          |
| De 20.000 à moins de 100.000 hab.     | 56        | 61                               | 44        | 58          | 50                       | 52          |
| 100.000 hab. et plus                  | 58        | 55                               | 56        | 51          | 52                       | 53          |
| <b>Agglomération parisienne</b>       | <b>66</b> | <b>59</b>                        | <b>59</b> | <b>53</b>   | <b>55</b>                | <b>57</b>   |
| <b>REGION DE RESIDENCE (UDAS)</b>     |           |                                  |           |             |                          |             |
| <b>Région parisienne</b>              | <b>66</b> | <b>59</b>                        | <b>59</b> | <b>54</b>   | <b>56</b>                | <b>56</b>   |
| <b>Province</b>                       | <b>58</b> | <b>55</b>                        | <b>53</b> | <b>54</b>   | <b>51</b>                | <b>51</b>   |
| Nord-est                              | 52        | 53                               | 48        | 49          | 50                       | 45          |
| Nord-ouest                            | 65        | 60                               | 61        | 61          | 53                       | 56          |
| Sud-ouest                             | 61        | 53                               | 51        | 54          | 46                       | 52          |
| Sud-est                               | 57        | 54                               | 52        | 51          | 53                       | 51          |

\* Résultats à interpréter avec prudence compte-tenu des effectifs de répondants



# Détail des résultats

## Par catégories sociodémographiques et professionnelles

| En % - TOTAL « S'APPLIQUE BIEN »      | Capable de réformer le pays | Pédagogue | Il vous inquiète | Capable de rassembler les Français | Comprend les gens comme vous |
|---------------------------------------|-----------------------------|-----------|------------------|------------------------------------|------------------------------|
| <b>Ensemble</b>                       | <b>48</b>                   | <b>46</b> | <b>46</b>        | <b>40</b>                          | <b>35</b>                    |
| <b>SEXE DU REpondANT</b>              |                             |           |                  |                                    |                              |
| Homme                                 | 52                          | 54        | 47               | 45                                 | 40                           |
| Femme                                 | 44                          | 41        | 45               | 37                                 | 31                           |
| <b>AGE DU REpondANT</b>               |                             |           |                  |                                    |                              |
| 18-24 ans                             | 45                          | 49        | 50               | 45                                 | 46                           |
| 25-34 ans                             | 53                          | 52        | 51               | 39                                 | 33                           |
| 35-49 ans                             | 48                          | 43        | 47               | 37                                 | 31                           |
| 50-64 ans                             | 46                          | 46        | 45               | 39                                 | 33                           |
| 65 ans et plus                        | 49                          | 48        | 41               | 43                                 | 37                           |
| <b>PROFESSION DU REpondANT</b>        |                             |           |                  |                                    |                              |
| <b>Actifs</b>                         | <b>49</b>                   | <b>47</b> | <b>47</b>        | <b>38</b>                          | <b>32</b>                    |
| Artisan, commerçant (*)               | 51                          | 64        | 36               | 47                                 | 46                           |
| <b>CSP+</b>                           | <b>54</b>                   | <b>49</b> | <b>44</b>        | <b>41</b>                          | <b>34</b>                    |
| Cadre, profession intellectuelle sup. | 60                          | 57        | 42               | 48                                 | 38                           |
| Profession intermédiaire              | 51                          | 45        | 46               | 37                                 | 31                           |
| <b>CSP-</b>                           | <b>44</b>                   | <b>42</b> | <b>50</b>        | <b>34</b>                          | <b>29</b>                    |
| Employé                               | 45                          | 41        | 52               | 33                                 | 29                           |
| Ouvrier                               | 43                          | 44        | 49               | 35                                 | 29                           |
| <b>Inactifs</b>                       | <b>47</b>                   | <b>47</b> | <b>45</b>        | <b>44</b>                          | <b>39</b>                    |
| Retraité                              | 49                          | 48        | 43               | 44                                 | 38                           |
| Autre Inactif                         | 42                          | 45        | 49               | 44                                 | 42                           |
| <b>CATEGORIE D'AGGLOMERATION</b>      |                             |           |                  |                                    |                              |
| <b>Communes rurales</b>               | <b>46</b>                   | <b>44</b> | <b>49</b>        | <b>38</b>                          | <b>35</b>                    |
| <b>Communes urbaines de province</b>  | <b>48</b>                   | <b>48</b> | <b>46</b>        | <b>41</b>                          | <b>35</b>                    |
| De 2.000 à moins de 20.000 hab.       | 52                          | 43        | 45               | 43                                 | 37                           |
| De 20.000 à moins de 100.000 hab.     | 45                          | 43        | 51               | 39                                 | 29                           |
| 100.000 hab. et plus                  | 47                          | 52        | 44               | 41                                 | 36                           |
| <b>Agglomération parisienne</b>       | <b>52</b>                   | <b>48</b> | <b>42</b>        | <b>40</b>                          | <b>35</b>                    |
| <b>REGION DE RESIDENCE (UDAS)</b>     |                             |           |                  |                                    |                              |
| <b>Région parisienne</b>              | <b>52</b>                   | <b>48</b> | <b>42</b>        | <b>41</b>                          | <b>35</b>                    |
| <b>Province</b>                       | <b>47</b>                   | <b>47</b> | <b>47</b>        | <b>40</b>                          | <b>35</b>                    |
| Nord-est                              | 45                          | 42        | 52               | 40                                 | 34                           |
| Nord-ouest                            | 52                          | 53        | 43               | 45                                 | 39                           |
| Sud-ouest                             | 41                          | 45        | 46               | 37                                 | 34                           |
| Sud-est                               | 48                          | 47        | 45               | 38                                 | 33                           |

\* Résultats à interpréter avec prudence compte-tenu des effectifs de répondants

# Détail des résultats

## Selon la préférence partisane et le vote à la présidentielle

| En % - TOTAL « S'APPLIQUE BIEN »           | Dynamique | Veut vraiment changer les choses | Honnête   | Autoritaire | Respecte ses engagements | Sympathique |
|--|-----------|----------------------------------|-----------|-------------|--------------------------|-------------|
| <b>Ensemble</b>                            | <b>59</b> | <b>56</b>                        | <b>54</b> | <b>54</b>   | <b>53</b>                | <b>52</b>   |
| <b>PREFERENCE PARTISANE</b>                |           |                                  |           |             |                          |             |
| <b>TOTAL GAUCHE</b>                        | 60        | 46                               | 50        | 57          | 46                       | 49          |
| Gauche non socialiste                      | 53        | 41                               | 41        | 54          | 40                       | 45          |
| Parti Socialiste / PRG                     | 70        | 54                               | 62        | 61          | 56                       | 55          |
| <b>TOTAL EN MARCHÉ / MODEM</b>             | 91        | 91                               | 92        | 63          | 91                       | 82          |
| La République en Marche !                  | 92        | 91                               | 93        | 64          | 92                       | 86          |
| MoDem (*)                                  | 86        | 91                               | 86        | 59          | 88                       | 62          |
| <b>TOTAL DROITE</b>                        | 64        | 67                               | 68        | 55          | 58                       | 59          |
| Les Républicains                           | 67        | 71                               | 69        | 56          | 63                       | 63          |
| <b>Front National</b>                      | 43        | 38                               | 29        | 43          | 33                       | 27          |
| <b>Sans préférence partisane</b>           | 51        | 49                               | 44        | 50          | 44                       | 47          |
| <b>VOTE PRESIDENTIELLE 2017 (1ER TOUR)</b> |           |                                  |           |             |                          |             |
| Jean-Luc MELENCHON                         | 56        | 46                               | 47        | 60          | 44                       | 44          |
| Benoît HAMON                               | 76        | 53                               | 70        | 57          | 57                       | 44          |
| Emmanuel MACRON                            | 82        | 83                               | 83        | 66          | 83                       | 74          |
| François FILLON                            | 73        | 74                               | 75        | 55          | 65                       | 69          |
| Marine LE PEN                              | 47        | 41                               | 37        | 47          | 40                       | 31          |
| Abstention, vote blanc ou nul              | 41        | 41                               | 33        | 42          | 32                       | 45          |
| <b>VOTE PRESIDENTIELLE 2017 (2ND TOUR)</b> |           |                                  |           |             |                          |             |
| Emmanuel MACRON                            | 77        | 74                               | 76        | 61          | 71                       | 69          |
| Marine LE PEN                              | 45        | 43                               | 39        | 45          | 41                       | 34          |
| Abstention, vote blanc ou nul              | 47        | 40                               | 35        | 50          | 33                       | 40          |

\* Résultats à interpréter avec prudence compte-tenu des effectifs de répondants



# Détail des résultats

## Selon la préférence partisane et le vote à la présidentielle

| En % - TOTAL « S'APPLIQUE BIEN »           | Capable de réformer le pays | Pédagogue | Il vous inquiète | Capable de rassembler les Français | Comprend les gens comme vous |
|--|-----------------------------|-----------|------------------|------------------------------------|------------------------------|
| <b>Ensemble</b>                            | <b>48</b>                   | <b>46</b> | <b>46</b>        | <b>40</b>                          | <b>35</b>                    |
| <b>PREFERENCE PARTISANE</b>                |                             |           |                  |                                    |                              |
| <b>TOTAL GAUCHE</b>                        | 43                          | 45        | 48               | 31                                 | 27                           |
| Gauche non socialiste                      | 35                          | 41        | 48               | 23                                 | 19                           |
| Parti Socialiste / PRG                     | 54                          | 51        | 46               | 43                                 | 39                           |
| <b>TOTAL EN MARCHÉ / MODEM</b>             | 90                          | 81        | 24               | 77                                 | 72                           |
| La République en Marche !                  | 91                          | 84        | 23               | 81                                 | 77                           |
| MoDem (*)                                  | 84                          | 67        | 28               | 54                                 | 50                           |
| <b>TOTAL DROITE</b>                        | 54                          | 53        | 44               | 47                                 | 42                           |
| Les Républicains                           | 57                          | 53        | 37               | 49                                 | 44                           |
| <b>Front National</b>                      | 20                          | 28        | 60               | 20                                 | 19                           |
| <b>Sans préférence partisane</b>           | 42                          | 39        | 48               | 36                                 | 28                           |
| <b>VOTE PRESIDENTIELLE 2017 (1ER TOUR)</b> |                             |           |                  |                                    |                              |
| Jean-Luc MELENCHON                         | 39                          | 40        | 59               | 28                                 | 23                           |
| Benoît HAMON                               | 52                          | 45        | 40               | 35                                 | 29                           |
| Emmanuel MACRON                            | 82                          | 74        | 28               | 68                                 | 64                           |
| François FILLON                            | 60                          | 61        | 35               | 55                                 | 47                           |
| Marine LE PEN                              | 25                          | 35        | 60               | 25                                 | 24                           |
| Abstention, vote blanc ou nul              | 34                          | 32        | 44               | 30                                 | 23                           |
| <b>VOTE PRESIDENTIELLE 2017 (2ND TOUR)</b> |                             |           |                  |                                    |                              |
| Emmanuel MACRON                            | 69                          | 66        | 32               | 57                                 | 51                           |
| Marine LE PEN                              | 31                          | 33        | 57               | 25                                 | 25                           |
| Abstention, vote blanc ou nul              | 31                          | 31        | 56               | 27                                 | 20                           |

\* Résultats à interpréter avec prudence compte-tenu des effectifs de répondants



## *#Opinion en direct*

### CONTACT

Vincent THIBAUT – Chargé d'études senior  
vincent.thibault@elabe.fr

—

14 place Marie-Jeanne Bassot  
92300 Levallois / Fr  
Tél. +33 (0)1 45 63 74 52  
@elabe\_fr  
[www.elabe.fr](http://www.elabe.fr)

—

**ELABE**

