



La « Génération 2024 » et l'organisation des Jeux Olympiques et Paralympiques

—

Sondage ELABE pour le Comité de Candidature Paris 2024
24 Mars 2017

—

ELABE



Fiche technique

Etude ELABE réalisée pour le Comité de Candidature Paris 2024 .

Interrogation

➤ Echantillon de **1000** personnes représentatif de la population française âgée de 15 à 25 ans.

Constitution de l'échantillon

➤ La représentativité de l'échantillon a été assurée selon la **méthode des quotas** appliquée aux variables suivantes : sexe, âge et catégorie socioprofessionnelle de l'interviewé après stratification par région et catégorie d'agglomération.

Mode de recueil et dates de terrain

➤ Interrogation par Internet du **21 au 23 mars 2017**.

Note sur les marges d'erreur

Pour un échantillon de 1000 personnes, les marges d'erreur sont les suivantes avec un niveau de confiance de 95% :

Pour un pourcentage de :	La marge d'erreur est de :	Le résultat réel se situe dans une fourchette entre :
5%	+/- 1.4	3.6 et 6.4
10%	+/- 1.9	8.1 et 11.9
15%	+/- 2.2	12.8 et 17.2
20%	+/- 2.5	17.5 et 22.5
25%	+/- 2.7	22.3 et 27.7
30%	+/- 2.8	27.2 et 32.8
35%	+/- 3	32 et 38
40%	+/- 3	37 et 43
45%	+/- 3.1	41.9 et 48.1
50%	+/- 3.1	46.9 et 53.1
55%	+/- 3.1	51.9 et 58.1
60%	+/- 3	57 et 63
65%	+/- 3	62 et 68
70%	+/- 2.8	67.2 et 72.8
75%	+/- 2.7	72.3 et 77.7
80%	+/- 2.5	77.5 et 82.5
85%	+/- 2.2	82.8 et 87.2
90%	+/- 1.9	88.1 et 91.9
95%	+/- 1.4	93.6 et 96.4

Exemple de lecture :

Pour un résultat observé de **25 %**, il y a 95% de chances pour que le résultat réel soit compris entre **22,3 %** et **27,7 %**.

Principaux enseignements

➤ La candidature de Paris pour l'organisation des Jeux Olympiques et Paralympiques 2024 est connue de 84% des jeunes Français.

A moins de 6 mois de l'annonce de la ville qui accueillera les Jeux Olympiques et Paralympiques 2024, **84% des jeunes Français âgés de 15 à 25 ans déclarent être au courant de la candidature de la Ville de Paris**. Logiquement, la notoriété de cette candidature est encore plus élevée chez les habitants de l'agglomération parisienne où elle atteint 92%.

➤ Plus de 8 jeunes sur 10 sont favorables à l'accueil par Paris des Jeux Olympiques et Paralympiques 2024 !

Cette candidature est accueillie très favorablement par les jeunes : **82% se déclarent favorable, dont 40% y sont « tout à fait favorable »**. Elle obtient un soutien franc et massif auprès de l'ensemble des catégories de population, et atteint **même 88% auprès des jeunes habitant de l'agglomération parisienne**.

➤ 72% des jeunes Français pensent que Paris va obtenir leur organisation !

Le pronostic des jeunes Français à l'égard de l'obtention de l'organisation des JO 2024 révèle leur optimisme : plus de 7 jeunes sur 10 estiment que Paris les accueillera. A noter que ce pronostic est encore prudent : « seuls » 13% déclarent que Paris gagnera « certainement ».

➤ Dans l'hypothèse de l'accueil des JO 2024 à Paris, 54% des jeunes seraient intéressés pour participer à son organisation ; 58% à assister aux épreuves sportives.

En cas d'attribution des JO 2024 à la Ville de Paris, plus d'un jeune sur deux affirme être intéressé pour contribuer à son organisation, comme salarié, volontaire ou via le secteur associatif. Et près de 6 sur 10 (58%) font part de leur intérêt pour assister aux épreuves. Assez logiquement, les habitants de l'agglomération parisienne éprouvent un intérêt bien plus important : 72% seraient intéressés pour aider à les organiser et 74% pour y assister. A noter que les 15-20 ans expriment un intérêt plus important que leurs « aînés » (21-25 ans) : 58% des 15-20 seraient intéressés pour participer à son organisation contre 50% des 21-25 ans.

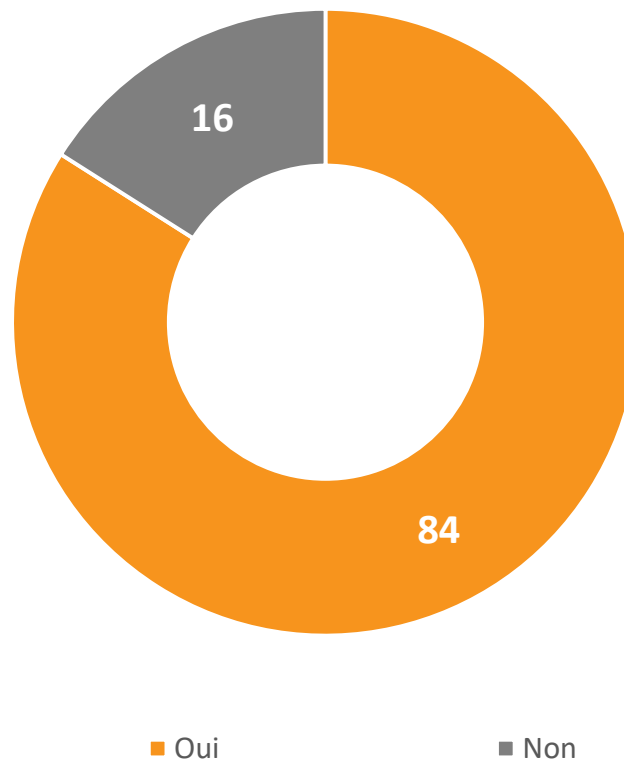
➤ La perspective d'accueillir les JO 2024 génère un optimisme et un enthousiasme forts, et est perçue comme une opportunité pour la France et les Français.

A titre d'exemple, 89% des jeunes Français estiment que les JO sont une « opportunité pour fédérer les Français autour d'un événement positif », 84% qu'ils sont une « opportunité pour faire progresser la pratique sportive dans le pays » et 70% qu'il s'agit d'un « projet d'avenir pour la France et les Français »

La candidature de Paris pour l'organisation des Jeux Olympiques et Paralympiques 2024 est connue de 84% des jeunes Français

Question : Savez-vous que la Ville de Paris s'est portée candidate pour accueillir les Jeux Olympiques et Paralympiques d'été de 2024 ?

En %



Résultats détaillés

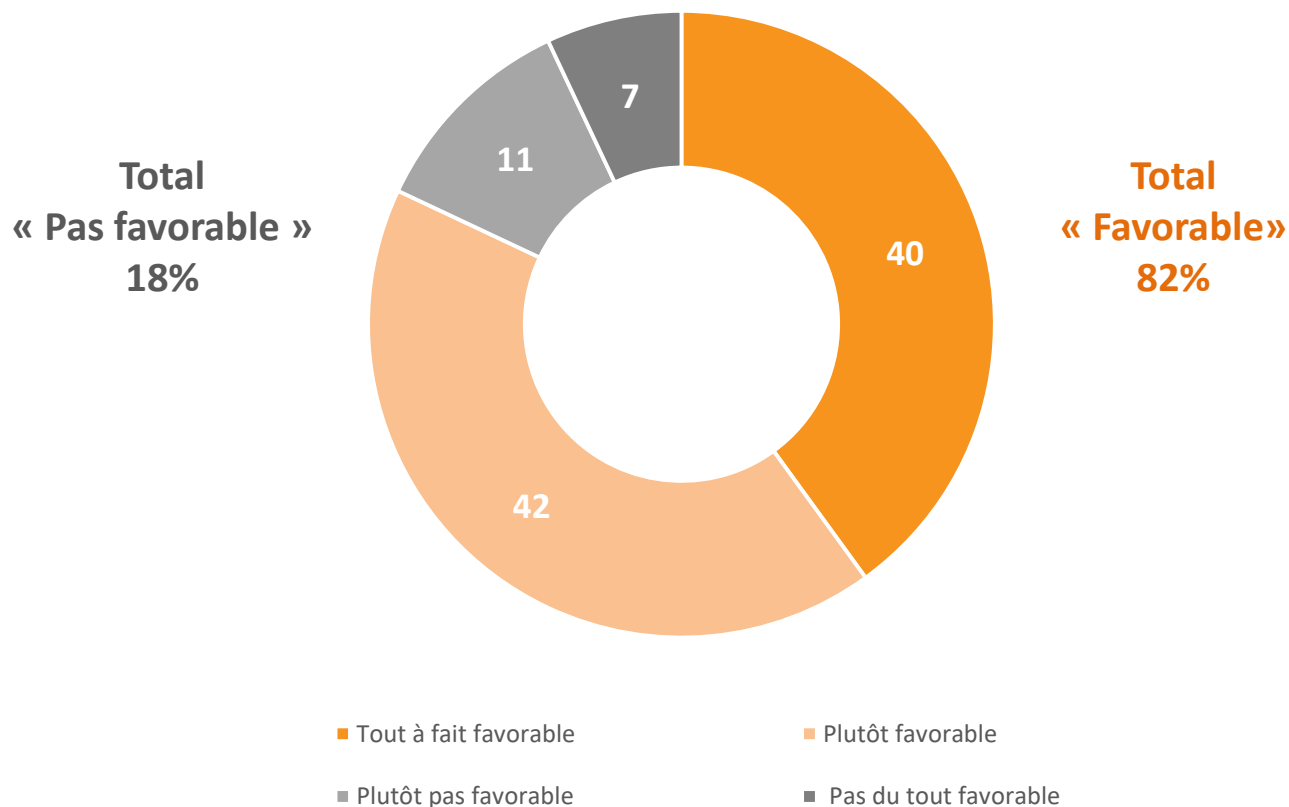
Par catégories sociodémographiques et professionnelles

En %	Oui	Non
ENSEMBLE	84	16
SEXE DU REPDANT		
Homme	88	12
Femme	79	21
AGE DU REPDANT		
15-20 ans	84	16
21-25 ans	84	16
PROFESSION DU REPDANT		
CSP+	87	13
CSP-	76	24
Employé	74	26
Ouvrier	78	22
Autre Inactif	87	13
CATEGORIE D'AGGLOMERATION		
Communes rurales	79	21
De 2.000 à moins de 20.000 hab.	82	18
De 20.000 à moins de 100.000 hab.	82	18
100.000 hab. et plus	84	16
Agglomération parisienne	92	8
REGION DE RESIDENCE (UDA5)		
Région parisienne	92	8
Province	81	19
Nord-est	78	22
Nord-ouest	88	12
Sud-ouest	89	11
Sud-est	76	24

Plus de 8 jeunes sur 10 sont favorables à l'accueil par Paris des Jeux Olympiques et Paralympiques 2024 !

Question : Etes-vous tout à fait, plutôt, plutôt pas ou pas du tout favorable à ce que Paris accueille les Jeux Olympiques et Paralympiques d'été de 2024 ?

En %



Résultats détaillés

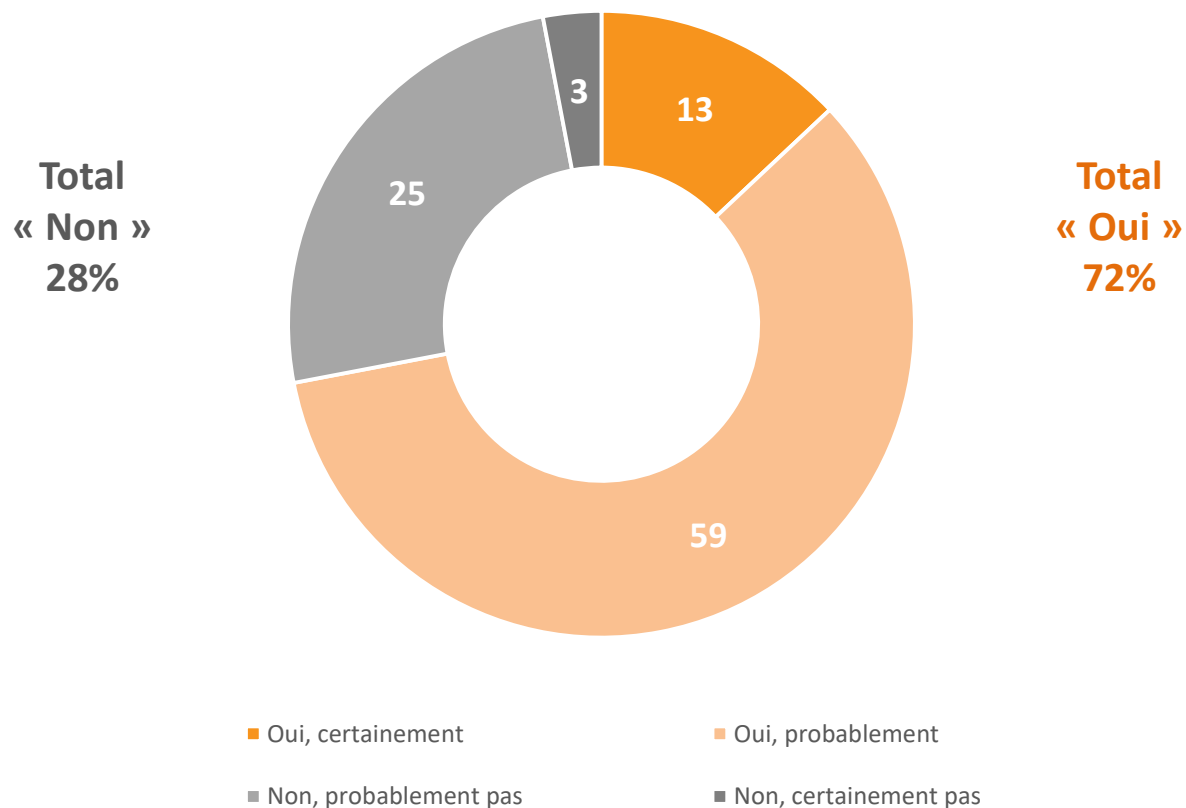
Par catégories sociodémographiques et professionnelles

En %	Tout à fait favorable	Plutôt favorable	Plutôt pas favorable	Pas du tout favorable	Sans opinion	TOTAL FAVORABLE	TOTAL PAS FAVORABLE
ENSEMBLE	40	42	11	7	<1	82	18
SEXE DU REpondANT							
Homme	44	40	8	8	0	84	16
Femme	36	45	14	5	0	81	19
AGE DU REpondANT							
15-20 ans	42	42	10	6	0	84	16
21-25 ans	37	43	12	8	0	80	20
PROFESSION DU REpondANT							
CSP+	33	46	14	6	1	79	20
CSP-	36	44	11	9	0	80	20
Employé	35	47	10	8	0	82	18
Ouvrier	37	40	12	11	0	77	23
Autre Inactif	44	41	10	5	0	85	15
CATEGORIE D'AGGLOMERATION							
Communes rurales	35	45	10	10	0	80	20
De 2.000 à moins de 20.000 hab.	37	38	18	7	0	75	25
De 20.000 à moins de 100.000 hab.	40	40	10	10	0	80	20
100.000 hab. et plus	43	42	9	6	0	85	15
Agglomération parisienne	40	48	9	3	0	88	12
REGION DE RESIDENCE (UDA5)							
Région parisienne	39	48	10	3	0	87	13
Province	40	41	11	8	0	81	19
Nord-est	39	39	10	12	0	78	22
Nord-ouest	42	41	13	4	0	83	17
Sud-ouest	38	46	10	5	1	84	15
Sud-est	40	42	10	8	0	82	18

72% des jeunes Français pensent que Paris va obtenir leur organisation !

Question : Pensez-vous que Paris va obtenir l'organisation des Jeux Olympiques et Paralympiques d'été de 2024 ?

En %



Résultats détaillés

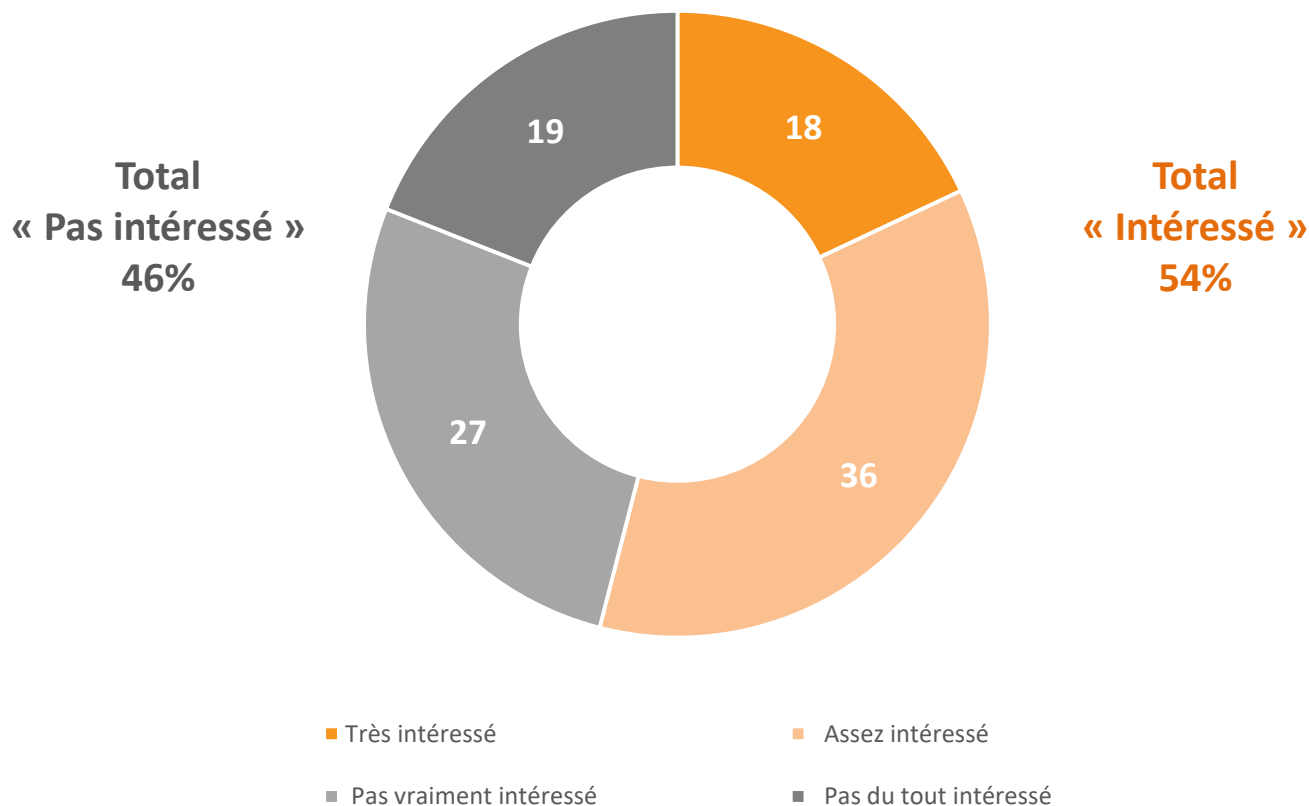
Par catégories sociodémographiques et professionnelles

En %	Oui, certainement	Oui, probablement	Non, probablement pas	Non, certainement pas	Sans opinion	TOTAL OUI	TOTAL NON
ENSEMBLE	13	59	25	3	<1	72	28
SEXE DU REPONDANT							
Homme	15	60	21	4	0	75	25
Femme	11	58	29	1	1	69	30
AGE DU REPONDANT							
15-20 ans	15	57	25	3	0	72	28
21-25 ans	11	60	26	3	0	71	29
PROFESSION DU REPONDANT							
CSP+	11	66	22	1	0	77	23
CSP-	11	57	27	5	0	68	32
Employé	9	63	25	2	1	72	27
Ouvrier	14	48	29	9	0	62	38
Autre Inactif	14	59	25	2	0	73	27
CATEGORIE D'AGGLOMERATION							
Communes rurales	13	61	22	4	0	74	26
De 2.000 à moins de 20.000 hab.	15	46	37	1	1	61	38
De 20.000 à moins de 100.000 hab.	16	61	20	3	0	77	23
100.000 hab. et plus	12	60	25	3	0	72	28
Agglomération parisienne	11	65	23	1	0	76	24
REGION DE RESIDENCE (UDAS)							
Région parisienne	12	65	22	1	0	77	23
Province	13	58	26	3	0	71	29
Nord-est	12	57	25	5	1	69	30
Nord-ouest	16	54	29	1	0	70	30
Sud-ouest	12	59	27	2	0	71	29
Sud-est	13	60	24	3	0	73	27

Dans l'hypothèse de l'accueil des JO 2024 à Paris, plus d'un jeune sur deux serait intéressé pour participer à son organisation.

Question : En cas d'attribution des Jeux Olympiques et Paralympiques d'été 2024 à la Ville de Paris, seriez-vous intéressé(e) pour participer à l'organisation de cet événement (comme salarié, volontaire ou via le secteur associatif, par exemple) ?

En %



Résultats détaillés

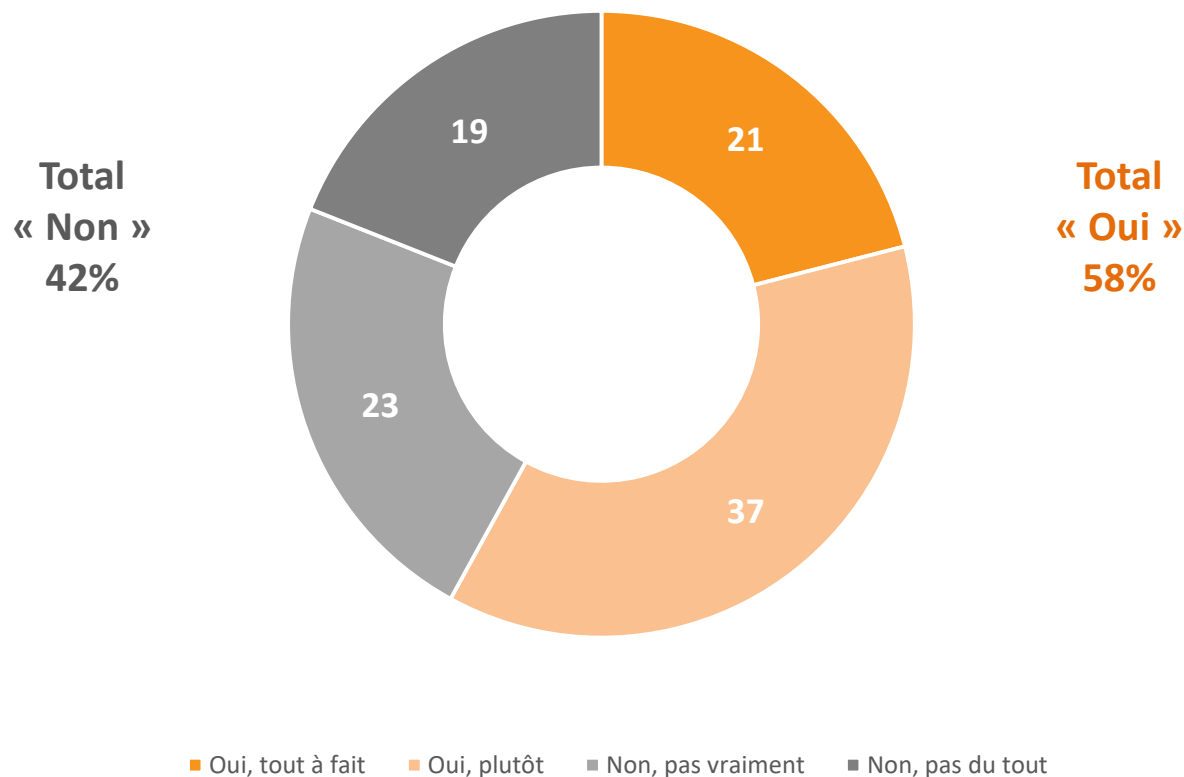
Par catégories sociodémographiques et professionnelles

En %	Très intéressé	Assez intéressé	Pas vraiment intéressé	Pas du tout intéressé	Sans opinion	TOTAL INTERESSE	TOTAL PAS INTERESSE
ENSEMBLE	18	36	27	19	<1	54	46
SEXE DU REpondANT							
Homme	19	37	25	19	0	56	44
Femme	18	34	28	20	0	52	48
AGE DU REpondANT							
15-20 ans	22	36	24	18	0	58	42
21-25 ans	15	35	29	21	0	50	50
PROFESSION DU REpondANT							
CSP+	22	31	25	22	0	53	47
CSP-	14	31	29	26	0	45	55
Employé	18	31	25	25	1	49	50
Ouvrier	9	31	33	27	0	40	60
Autre Inactif	20	38	26	16	0	58	42
CATEGORIE D'AGGLOMERATION							
Communes rurales	10	34	29	26	1	44	55
De 2.000 à moins de 20.000 hab.	17	27	33	23	0	44	56
De 20.000 à moins de 100.000 hab.	19	31	25	25	0	50	50
100.000 hab. et plus	17	38	27	18	0	55	45
Agglomération parisienne	30	42	19	9	0	72	28
REGION DE RESIDENCE (UDA5)							
Région parisienne	29	40	22	9	0	69	31
Province	16	34	28	22	0	50	50
Nord-est	16	30	27	27	0	46	54
Nord-ouest	15	38	29	18	0	53	47
Sud-ouest	18	35	23	24	0	53	47
Sud-est	16	34	29	21	0	50	50

Et 58% des jeunes seraient intéressés pour assister aux épreuves sportives.

Question : En cas d'attribution des Jeux Olympiques et Paralympiques d'été 2024 à la Ville de Paris, seriez-vous intéressé(e) pour assister aux épreuves sportives ?

En %



Résultats détaillés

Par catégories sociodémographiques et professionnelles

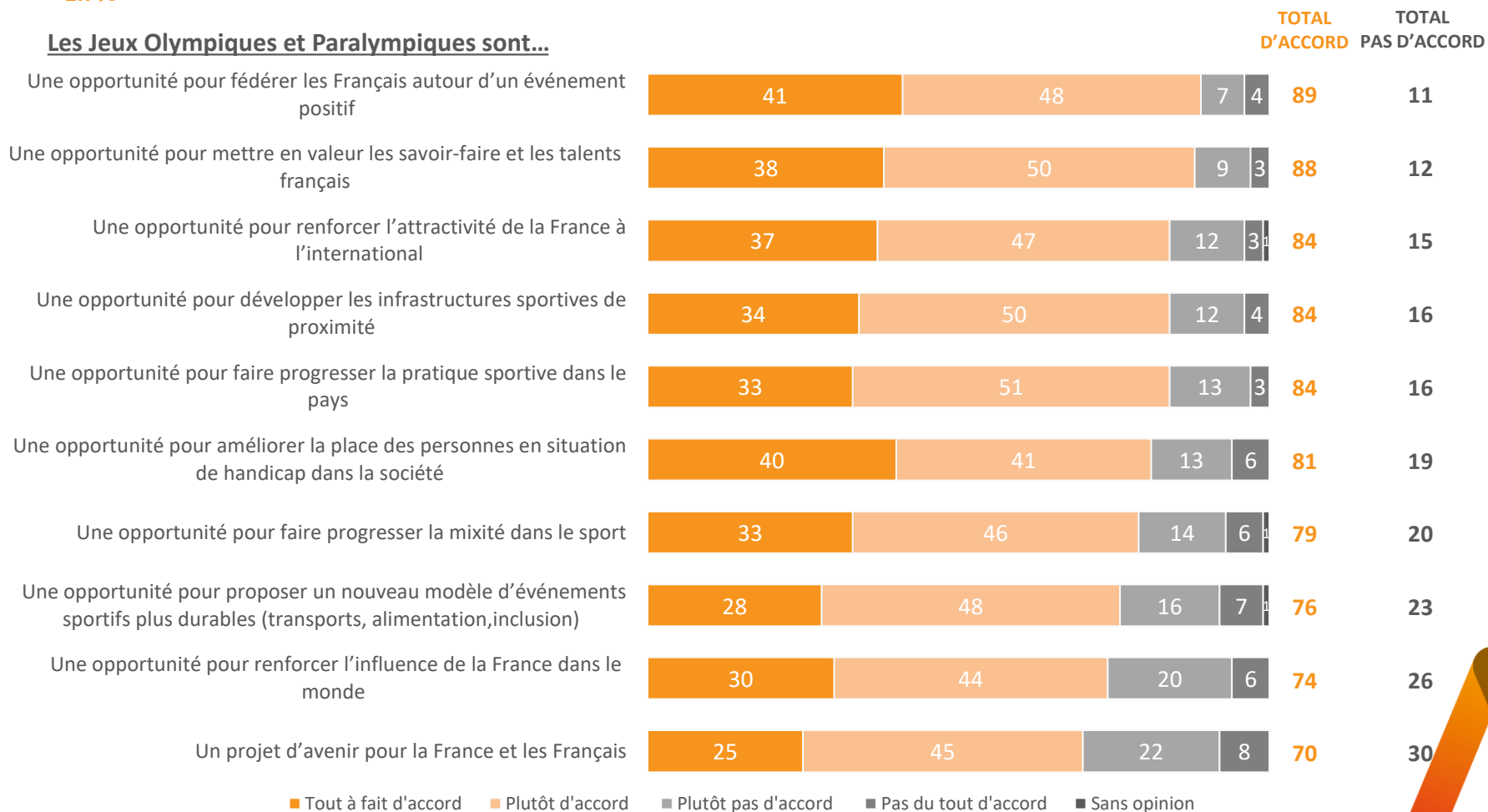
En %	Oui, tout à fait	Oui, plutôt	Non, pas vraiment	Non, pas du tout	Sans opinion	TOTAL OUI	TOTAL NON
ENSEMBLE	21	37	23	19	<1	58	42
SEXE DU REpondANT							
Homme	23	40	21	16	0	63	37
Femme	18	35	25	22	0	53	47
AGE DU REpondANT							
15-20 ans	22	39	21	18	0	61	39
21-25 ans	19	36	25	20	0	55	45
PROFESSION DU REpondANT							
CSP+	26	37	21	16	0	63	37
CSP-	15	34	28	23	0	49	51
Employé	18	36	23	23	0	54	46
Ouvrier	12	31	33	24	0	43	57
Autre Inactif	22	39	21	17	1	61	38
CATEGORIE D'AGGLOMERATION							
Communes rurales	14	37	23	25	1	51	48
De 2.000 à moins de 20.000 hab.	19	28	28	25	0	47	53
De 20.000 à moins de 100.000 hab.	19	31	26	24	0	50	50
100.000 hab. et plus	19	42	23	16	0	61	39
Agglomération parisienne	32	42	16	10	0	74	26
REGION DE RESIDENCE (UDAS)							
Région parisienne	32	40	17	11	0	72	28
Province	18	37	24	21	0	55	45
Nord-est	16	33	23	28	0	49	51
Nord-ouest	19	37	27	16	1	56	43
Sud-ouest	14	43	19	24	0	57	43
Sud-est	19	38	26	17	0	57	43

La perspective d'accueillir les JO 2024 génère un optimisme et un enthousiasme forts, et est perçue comme une opportunité pour la France et les Français.

Question : Voici une liste de phrases. Êtes-vous tout à fait, plutôt, plutôt pas ou pas du tout d'accord avec chacune d'elles ?

En %

Les Jeux Olympiques et Paralympiques sont...



■ Tout à fait d'accord
 ■ Plutôt d'accord
 ■ Plutôt pas d'accord
 ■ Pas du tout d'accord
 ■ Sans opinion

Résultats détaillés

Par catégories sociodémographiques et professionnelles

En % « TOTAL D'ACCORD »	Un projet d'avenir pour la France et les Français	Une opportunité pour mettre en valeur les savoir-faire et les talents français	Une opportunité pour renforcer l'attractivité de la France à l'international	Une opportunité pour renforcer l'influence de la France dans le monde	Une opportunité pour faire progresser la pratique sportive dans le pays	Une opportunité pour faire progresser la mixité dans le sport	Une opportunité pour développer les infrastructures sportives de proximité	Une opportunité pour améliorer la place des personnes en situation de handicap dans la société	Une opportunité pour fédérer les Français autour d'un événement positif	Une opportunité pour proposer un nouveau modèle d'événements sportifs plus durables (transports, alimentation, inclusion)
ENSEMBLE	89	88	84	84	84	81	79	76	74	70
SEXE DU REpondANT										
Homme	90	88	82	84	84	81	76	76	74	71
Femme	89	87	86	83	83	81	82	77	76	70
AGE DU REpondANT										
15-20 ans	90	88	85	85	85	82	78	78	76	73
21-25 ans	88	87	82	82	80	81	81	74	73	67
PROFESSION DU REpondANT										
CSP+	92	89	81	86	80	82	81	77	78	70
CSP-	85	87	81	82	76	81	82	72	73	68
Employé	90	87	84	83	78	81	83	76	74	67
Ouvrier	80	86	80	79	75	80	83	66	71	70
Autre Inactif	91	87	84	84	87	82	77	79	74	71
CATEGORIE D'AGGLOMERATION										
Communes rurales	85	85	81	84	79	80	81	70	74	72
De 2.000 à moins de 20.000 hab.	88	86	82	80	80	81	76	72	71	69
De 20.000 à moins de 100.000 hab.	87	92	83	81	83	74	76	76	78	68
100.000 hab. et plus	90	86	85	84	85	83	80	78	71	69
Agglomération parisienne	91	89	86	85	87	84	81	83	78	72
REGION DE RESIDENCE (UDAS)										
Région parisienne	92	89	85	85	87	82	78	81	78	72
Province	89	87	82	83	82	81	80	75	74	69
Nord-est	85	86	77	82	78	78	77	70	69	64
Nord-ouest	88	87	87	86	83	84	83	75	78	72
Sud-ouest	90	88	89	86	85	83	87	82	68	72
Sud-est	90	86	82	80	85	82	77	77	75	70

CONTACT

Yves-Marie CANN – Directeur des études politiques
yves-marie.cann@elabe.fr / @yvesmariecann

—

14 place Marie-Jeanne Bassot
92300 Levallois / Fr
Tél. +33 (0)1 45 63 74 52
@elabe_fr
www.elabe.fr

—

ELABE

