



Comprendre le vote au
2nd tour des primaires
« citoyennes »

—
Sondage « Jour du vote » ELABE pour BFMTV
29 janvier 2017

—
ELABE



Fiche technique

Etude ELABE réalisée pour BFMTV.

Interrogation

- Echantillon de **5 581** personnes représentatif de la population française âgée de 18 ans et plus, à partir duquel a été extrait un sous-échantillon de **1 059** personnes inscrites sur les listes électorales et ayant voté au second tour des « primaires citoyennes ».

Constitution de l'échantillon

- La représentativité de l'échantillon a été assurée selon la **méthode des quotas** appliquée aux variables suivantes : sexe, âge et profession de l'interviewé après stratification par la région administrative et la catégorie d'agglomération.

Mode de recueil et dates de terrain

- Interrogation par Internet le **29 janvier 2017**.



Note sur les marges d'erreur

Pour un échantillon de 5 000 personnes, les marges d'erreur sont inférieures aux valeurs suivantes avec un niveau de confiance de 95% :

Pour un pourcentage de :	La marge d'erreur est de :	Le résultat réel se situe dans une fourchette entre :
10%	+/- 0,8	9,2 et 10,8
20%	+/- 1,1	18,9 et 21,1
30%	+/- 1,3	28,7 et 31,3
40%	+/- 1,4	38,6 et 41,4
50%	+/- 1,4	48,6 et 51,4
60%	+/- 1,4	58,6 et 61,4
70%	+/- 1,3	68,7 et 71,3
80%	+/- 1,1	78,9 et 81,1
90%	+/- 0,8	89,2 et 90,8

Exemple de lecture :

Pour un résultat observé de **20 %**, il y a 95% de chances pour que le résultat réel soit compris entre **18,9%** et **21,1 %**.



Note sur les marges d'erreur

Pour un échantillon de 1 000 personnes, les marges d'erreur sont inférieures aux valeurs suivantes avec un niveau de confiance de 95% :

Pour un pourcentage de :	La marge d'erreur est de :	Le résultat réel se situe dans une fourchette entre :
10%	+/- 1.9	8.1 et 11.9
20%	+/- 2.5	17.5 et 22.5
30%	+/- 2.8	27.2 et 32.8
40%	+/- 3	37 et 43
50%	+/- 3.1	46.9 et 53.1
60%	+/- 3	57 et 63
70%	+/- 2.8	67.2 et 72.8
80%	+/- 2.5	77.5 et 82.5
90%	+/- 1.9	88.1 et 91.9

Exemple de lecture :

Pour un résultat observé de **20 %**, il y a 95% de chances pour que le résultat réel soit compris entre **17,5%** et **22,5%**.



**QUI A VOTÉ ?
LE PROFIL POLITIQUE DES VOTANTS
À LA PRIMAIRE**

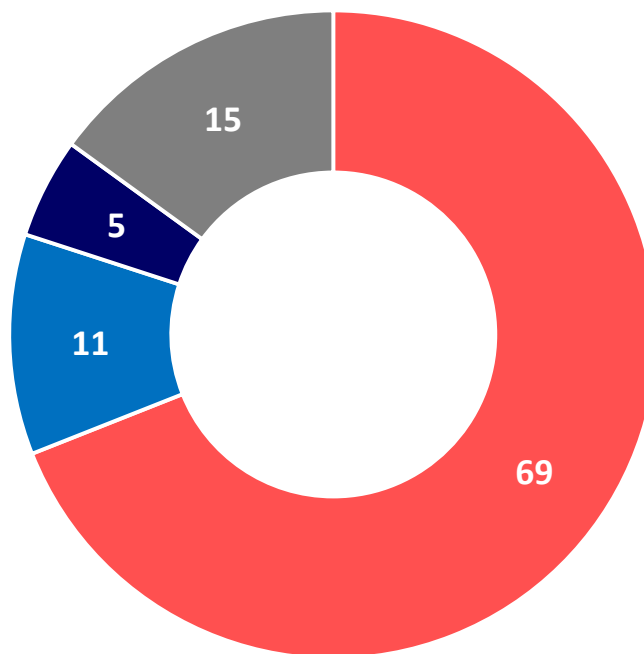
—



Profil des votants au 2nd tour des primaires « citoyennes »

En % auprès des votants

Structure des votants selon la PRÉFÉRENCE PARTISANE



■ Sympathisants de GAUCHE

■ Sympathisants FN

■ Sympathisants de la DROITE et du CENTRE

■ Sans préférence partisane

POURQUOI A-T-ON VOTÉ ? LES FACTEURS EXPLICATIFS DU VOTE

—



Les thèmes qui ont déterminé le choix du candidat

Question : Et parmi les thèmes suivants, qu'est-ce qui a le plus compté dans votre choix ? - 3 réponses possibles

En % auprès des votants

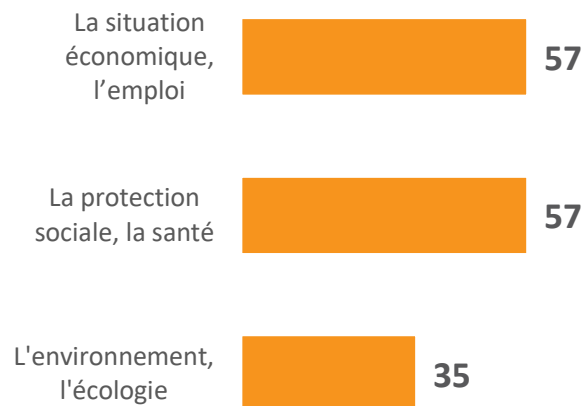


Les thèmes qui ont déterminé le choix du candidat

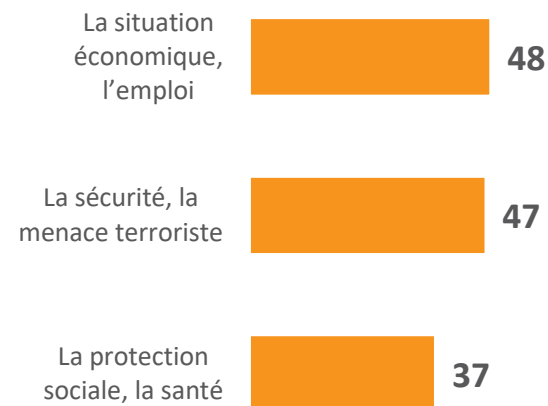
Question : Et parmi les thèmes suivants, qu'est-ce qui a le plus compté dans votre choix ? - 3 réponses possibles

En % auprès des votants / par électors

Benoit Hamon



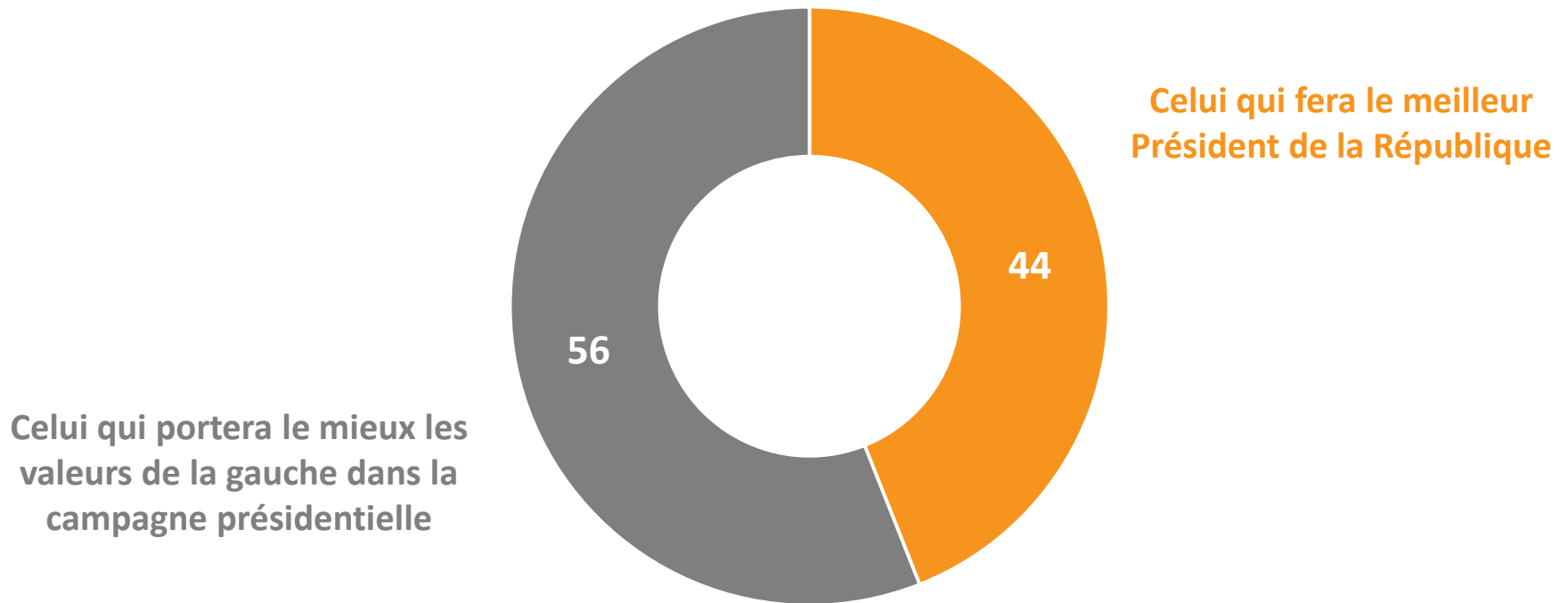
Manuel Valls



Vote pour celui qui fera le meilleur Président de la République ou celui qui portera le mieux les valeurs de la gauche

Question : Et diriez-vous que votre vote d'aujourd'hui est avant tout...?

En % auprès des votants

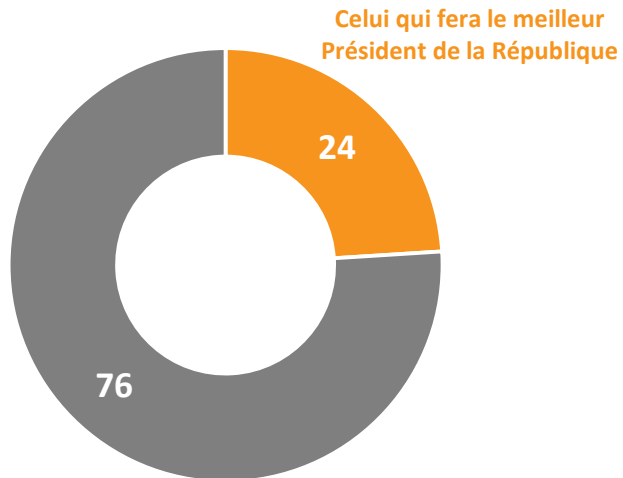


Vote pour celui qui fera le meilleur Président de la République ou celui qui portera le mieux les valeurs de la gauche

Question : Et diriez-vous que votre vote d'aujourd'hui est avant tout...?

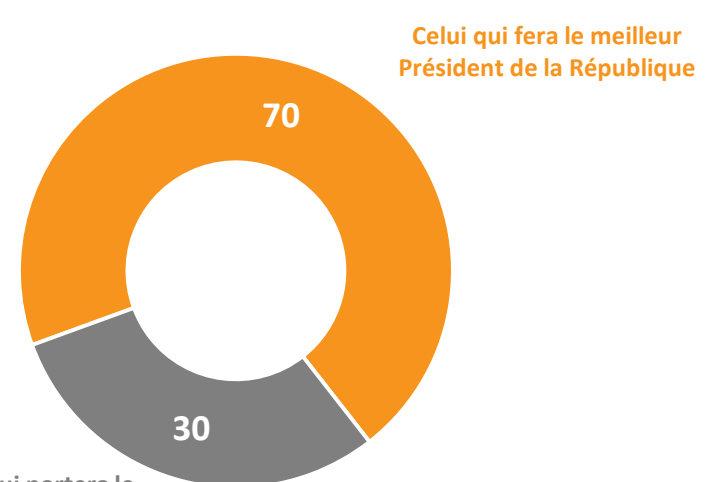
En % *auprès des votants / par électorats*

Benoit Hamon



Celui qui portera le mieux les valeurs de la gauche dans la campagne présidentielle

Manuel Valls



Celui qui portera le mieux les valeurs de la gauche dans la campagne présidentielle

Les qualités des candidats

Question : Parmi la liste suivante, quelles sont les qualités les plus importantes du candidat pour lequel vous avez voté (ou pour lequel vous allez voter) ? - 2 réponses possibles

En % auprès des votants / par électorats

Benoit Hamon

Il incarne le mieux les valeurs de la gauche 61

Il veut vraiment changer les choses 47

Il est le plus honnête 24

Manuel Valls

Il a les qualités nécessaires pour être Président 66

Il a le plus de chances d'être élu Président de la République en 2017 32

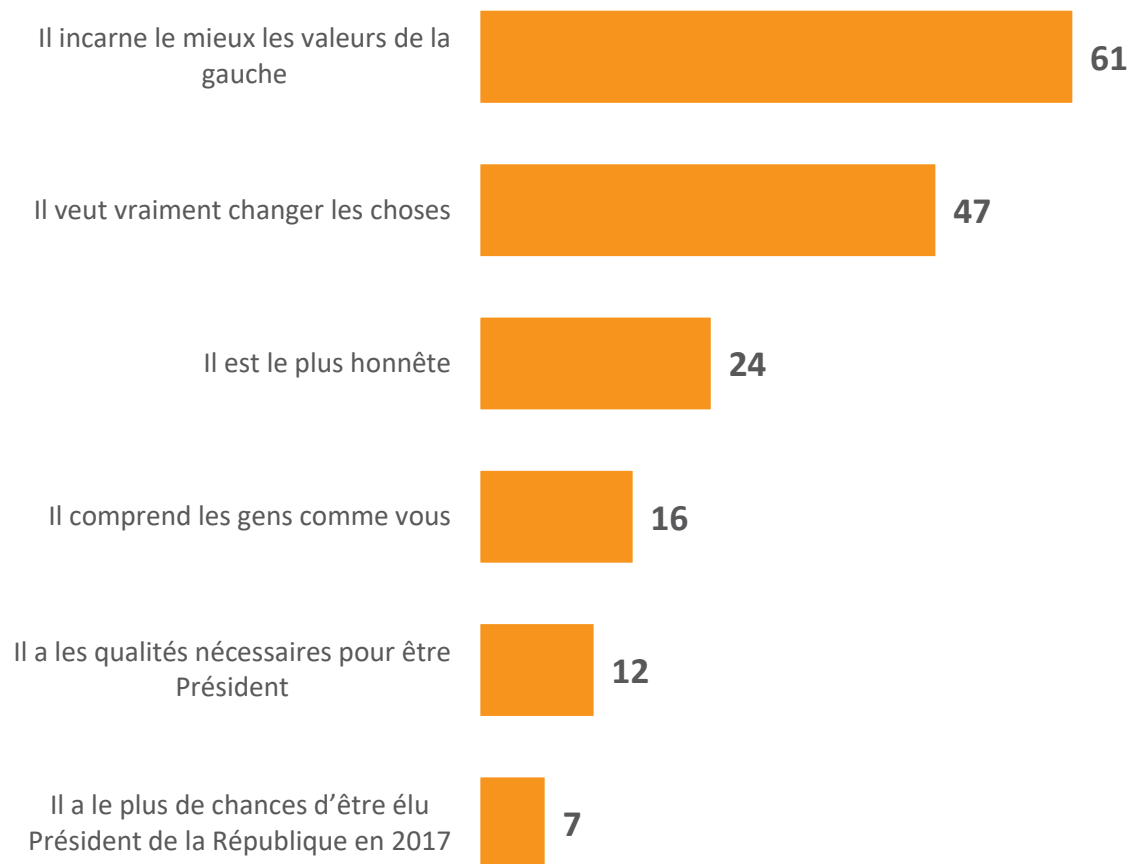
Il incarne le mieux les valeurs de la gauche 21

Qualités de Benoît Hamon selon ses électeurs

Question : Parmi la liste suivante, quelles sont les qualités les plus importantes du candidat pour lequel vous avez voté (ou pour lequel vous allez voter) ? - 2 réponses possibles

En % auprès des votants pour **BENOÎT HAMON**

Benoit Hamon



Qualités de Manuel Valls selon ses électeurs

Question : Parmi la liste suivante, quelles sont les qualités les plus importantes du candidat pour lequel vous avez voté (ou pour lequel vous allez voter) ? - 2 réponses possibles

En % auprès des votants pour **MANUEL VALLS**

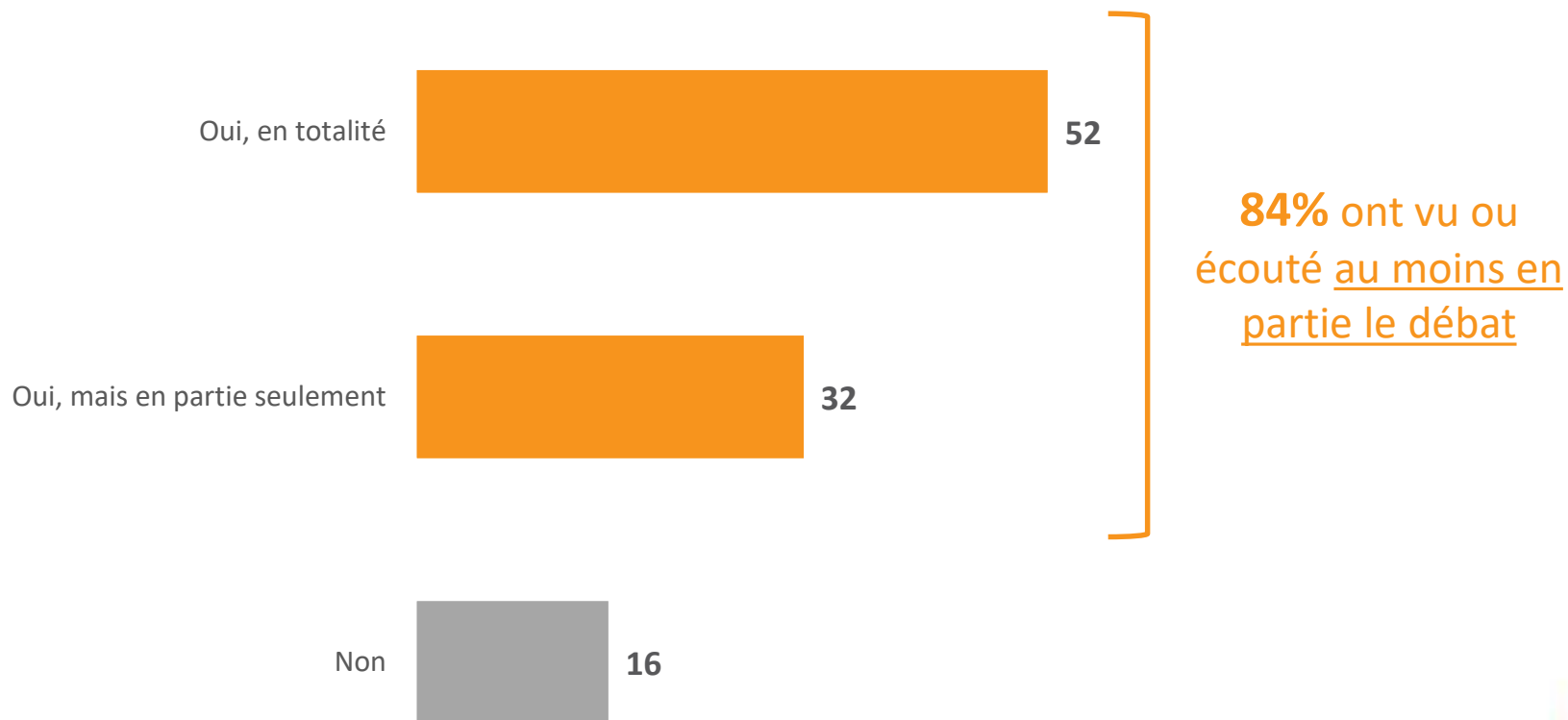
Manuel Valls



Télespectateurs / auditeurs du débat

Question : Mercredi soir, avez-vous regardé (sur TF1 ou France 2) ou écouté (sur France Inter) le débat entre Benoît Hamon et Manuel Valls ?

En % auprès des votants

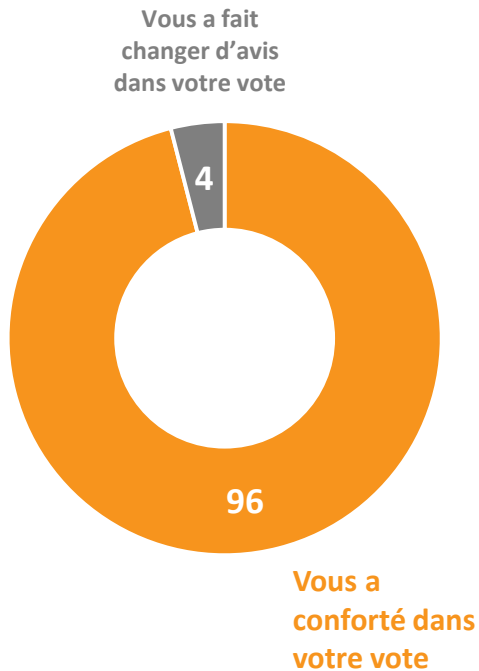


Impact du débat sur le vote

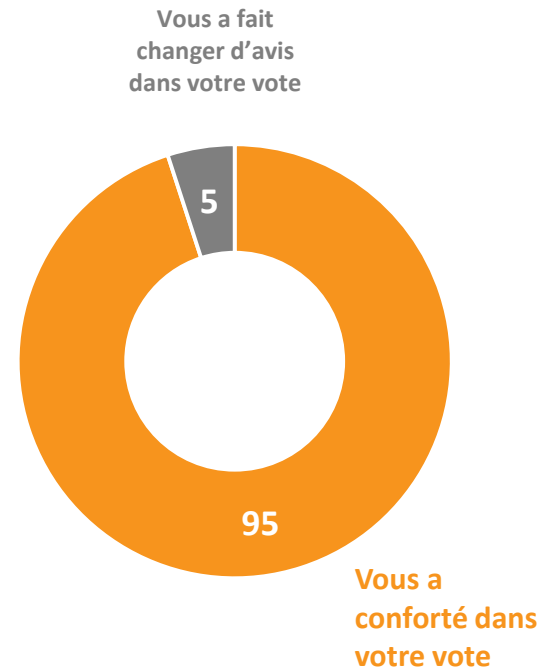
Question : Et diriez-vous que le débat de mercredi soir...

En % auprès des votants téléspectateurs ayant vu ou écouté au moins en partie le débat

Benoît Hamon



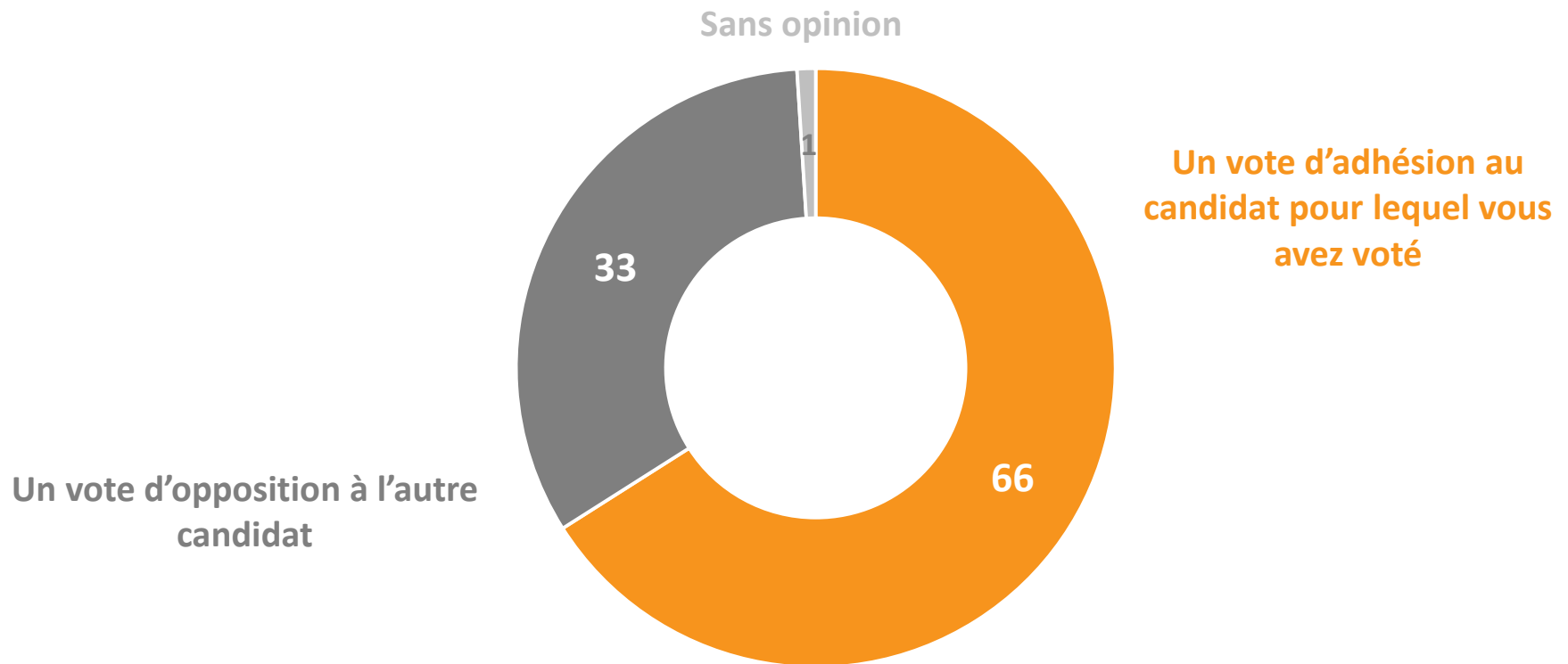
Manuel Valls



Vote d'adhésion ou d'opposition

Question : Et diriez-vous que votre vote d'aujourd'hui est avant tout...?

En % *auprès des votants de chaque candidat*

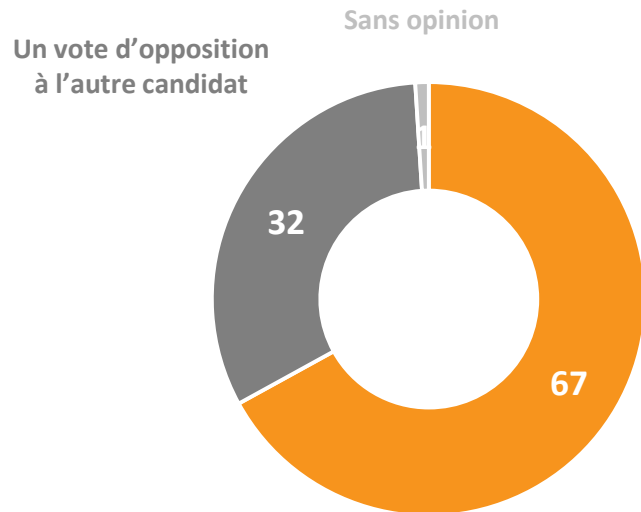


Vote d'adhésion ou d'opposition

Question : Et diriez-vous que votre vote d'aujourd'hui est avant tout...?

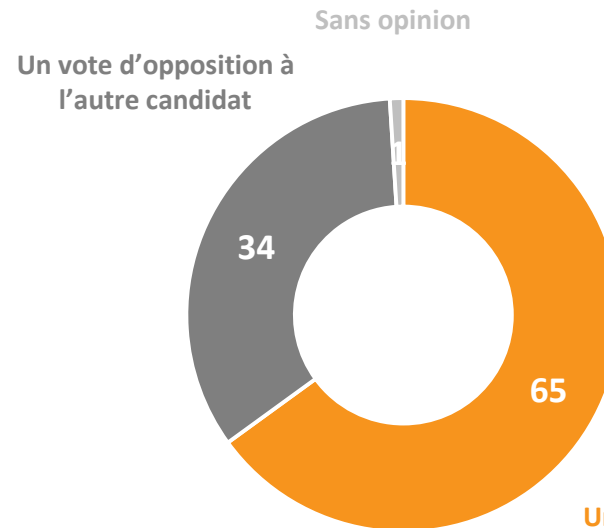
En % *auprès des votants de chaque candidat*

Benoit Hamon



Un vote d'adhésion au candidat pour lequel vous avez voté

Manuel Valls

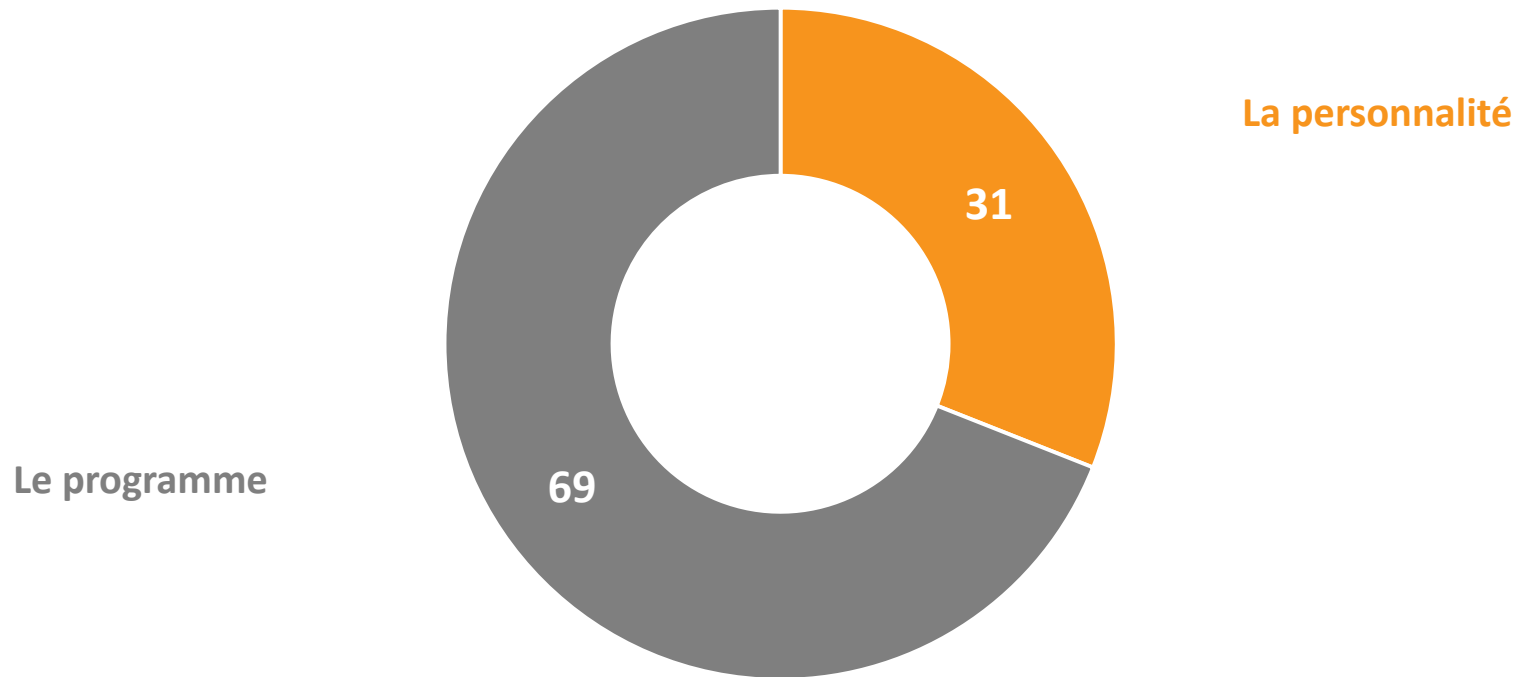


Un vote d'adhésion au candidat pour lequel vous avez voté

Choix du vote : programme ou personnalité

Question : Qu'est-ce qui a le plus compté dans votre choix ?

En % *auprès des votants de chaque candidat*

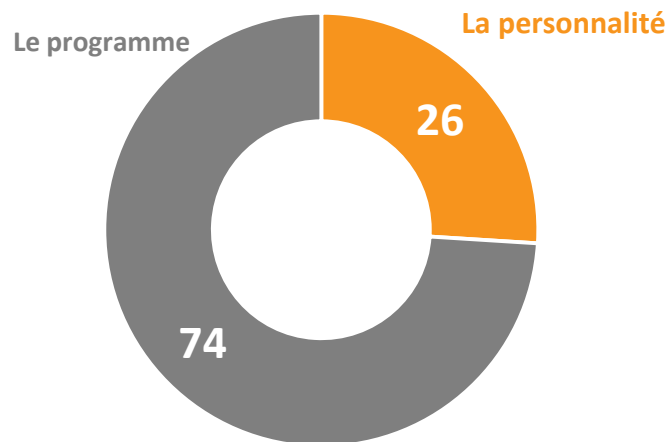


Choix du vote : programme ou personnalité

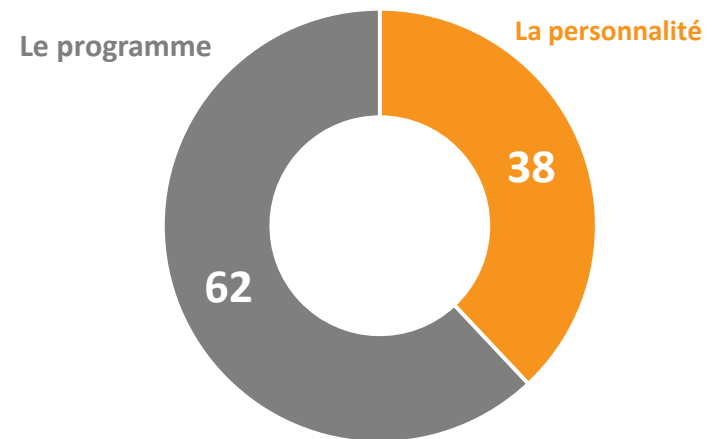
Question : Qu'est-ce qui a le plus compté dans votre choix ?

En % *auprès des votants de chaque candidat*

Benoit Hamon



Manuel Valls



CONTACT

Yves-Marie CANN – Directeur des études politiques
yves-marie.cann@elabe.fr / @yvesmariecann

—

14 place Marie-Jeanne Bassot
92300 Levallois / Fr
Tél. +33 (0)1 45 63 74 52
@elabe_fr
www.elabe.fr

—

ELABE

