



## *#Opinion en direct*

### Les Français et les candidats potentiels de la Gauche

Sondage ELABE pour BFMTV  
7 décembre 2016

—  
ELABE



# Fiche technique

---

Etude ELABE réalisée pour BFM TV.

## Interrogation

➤ Echantillon de **989** personnes représentatif de la population française âgée de 18 ans et plus.

## Constitution de l'échantillon

➤ La représentativité de l'échantillon a été assurée selon la **méthode des quotas** appliquée aux variables suivantes : sexe, âge et profession de l'interviewé après stratification par région et catégorie d'agglomération.

## Mode de recueil et dates de terrain

➤ Interrogation par Internet les **6 et 7 décembre 2016**.

*[La notice de ce sondage peut être consultée sur le site internet de la Commission des sondages : www.commission-des-sondages.fr](http://www.commission-des-sondages.fr)*

# Note sur les marges d'erreur

Pour un échantillon de 1000 personnes, les marges d'erreur sont les suivantes avec un niveau de confiance de 95% :

Pour un pourcentage de :	La marge d'erreur est de :	Le résultat réel se situe dans une fourchette entre :
5%	+/- 1.4	3.6 et 6.4
10%	+/- 1.9	8.1 et 11.9
15%	+/- 2.2	12.8 et 17.2
20%	+/- 2.5	17.5 et 22.5
25%	+/- 2.7	22.3 et 27.7
30%	+/- 2.8	27.2 et 32.8
35%	+/- 3	32 et 38
40%	+/- 3	37 et 43
45%	+/- 3.1	41.9 et 48.1
50%	+/- 3.1	46.9 et 53.1
55%	+/- 3.1	51.9 et 58.1
60%	+/- 3	57 et 63
65%	+/- 3	62 et 68
70%	+/- 2.8	67.2 et 72.8
75%	+/- 2.7	72.3 et 77.7
80%	+/- 2.5	77.5 et 82.5
85%	+/- 2.2	82.8 et 87.2
90%	+/- 1.9	88.1 et 91.9
95%	+/- 1.4	93.6 et 96.4

## Exemple de lecture :

Pour un résultat observé de **25 %**, il y a 95% de chances pour que le résultat réel soit compris entre **22,3 %** et **27,7 %**.

# Principaux enseignements

➤ **Potentiel électoral : après l'annonce de sa candidature, Manuel Valls progresse nettement et se détache de ses concurrents annoncés ou potentiels à la primaire. L'ancien Premier ministre reste toutefois devancé par Emmanuel Macron.**

A cinq mois du premier tour de la présidentielle, un tiers des personnes interrogées déclarent qu'elles pourraient voter pour Emmanuel Macron s'il est candidat au 1<sup>er</sup> tour de la présidentielle, soit 6 points de plus que la précédente mesure Elabe pour BFMTV réalisée les 18 et 19 octobre dernier.

Deux jours après l'annonce de sa candidature depuis Evry, Manuel Valls arrive en deuxième position. Son potentiel électoral s'élève désormais à 27%, soit 9 points de plus qu'en octobre.

Jean-Luc Mélenchon arrive quant à lui à la troisième position avec un potentiel électoral de 23%, suivi par Martine Aubry (20%) puis, dans un mouchoir de poche, Arnaud Montebourg (18%), Christine Taubira (17%) et Ségolène Royal (16%). Viennent ensuite Najat Vallaud-Belkacem (14%), Anne Hidalgo (13%), Marisol Touraine (8%) et enfin Vincent Peillon (5%).

Auprès des sympathisants de gauche, Manuel Valls obtient le meilleur score : 50% d'entre eux estiment qu'il est « tout à fait » ou « plutôt » probable qu'ils votent pour l'ancien Premier ministre à la prochaine élection présidentielle alors qu'ils étaient 36% à partager cet avis en octobre, soit **une progression de 14 points**. Il est suivi par Martine Aubry (43%), Jean-Luc Mélenchon (40%), Emmanuel Macron (40%) et Christiane Taubira (38%). Avec 32% de potentiel électoral auprès des sympathisants de la gauche, Arnaud Montebourg est devancé par Ségolène Royal (35%).

**La logique est sensiblement la même auprès des seuls sympathisants socialistes** : avec un potentiel électoral de 70%, la poussée de Manuel Valls est indiscutable (+27 points par rapport à la précédente mesure Elabe pour BFMTV). Martine Aubry arrive en deuxième position (47%), suivie par Emmanuel Macron (43%), puis Christiane Taubira (41%). Une nouvelle fois, Arnaud Montebourg (31%) est devancé par Ségolène Royal (39%), et Najat Vallaud-Belkacem (37%).

Auprès des sympathisants de la droite et du centre, Emmanuel Macron distance les autres personnalités de gauche avec un potentiel électoral non négligeable puisqu'il s'élève à 39%, contre 18% pour Manuel Valls et 11% pour Arnaud Montebourg.

# Principaux enseignements

➤ **Traits d'image : si Manuel Valls est fréquemment reconnu pour son dynamisme, Arnaud Montebourg et Emmanuel Macron le surclassent sur la volonté de changement, la sympathie et la proximité. Les Français reconnaissent toutefois davantage à l'ancien Premier ministre les qualités nécessaires pour être Président.**

**Manuel Valls séduit avant tout par son dynamisme, qualité qui lui est reconnue par 64% des personnes interrogées.** De même, une minorité non négligeable le juge **honnête** (42%) et près de quatre répondants sur dix estiment qu'il a **les qualités nécessaires pour être Président de la République** (39%) ou qu'il **veut vraiment changer les choses** (37%). Ils sont en revanche moins de trois sur dix à considérer que Manuel Valls est sympathique (29%) ou capable de rassembler la gauche (28%),

**Emmanuel Macron enregistre fréquemment de meilleurs résultats.** Jugé dynamique par une large majorité de répondants (68%), ceux-ci s'accordent majoritairement pour reconnaître sa volonté de changement (53%) et sa sympathie (53%). L'ancien ministre de l'Economie talonne Manuel Valls sur la présidentialité (36% estiment qu'il a les qualités nécessaires pour être Président contre 39% pour le candidat à la primaire socialiste), mais suscite le doute quant à sa capacité à rassembler la gauche (20% contre 28% pour Manuel Valls).

**Quant à Arnaud Montebourg, il recueille de meilleurs résultats que Manuel Valls sur la sympathie** (48% contre 29% pour Manuel Valls), **la capacité à comprendre les gens comme soi** (29% contre 24%) **et dans une moindre mesure la volonté de vraiment changer les choses** (40% contre 37%). Manuel Valls l'emporte en revanche sur son ancien ministre sur les qualités nécessaires pour être Président de la République (39% contre 23%).

**Auprès des sympathisants de gauche, les réponses virent plus nettement à l'avantage de Manuel Valls.** Outre son dynamisme (77%), Manuel Valls est majoritairement perçu comme honnête (61%) et disposant des qualités nécessaires pour être élu Président de la République (56%). Les sympathisants du Parti socialiste sont encore plus positifs à son égard puisqu'ils lui reconnaissent majoritairement les sept traits d'image proposés (entre 52% et 87%).

Emmanuel Macron est également mieux identifié auprès des sympathisants de gauche pour son dynamisme (72%), sa volonté de changer les choses (59%), son honnêteté (50%) et ses qualités pour être élu Président de la République (40%). Sa volonté de changement reste un point fort d'Emmanuel Macron auprès des sympathisants de gauche alors que la **présidentialité est un atout différenciant pour Manuel Valls.**

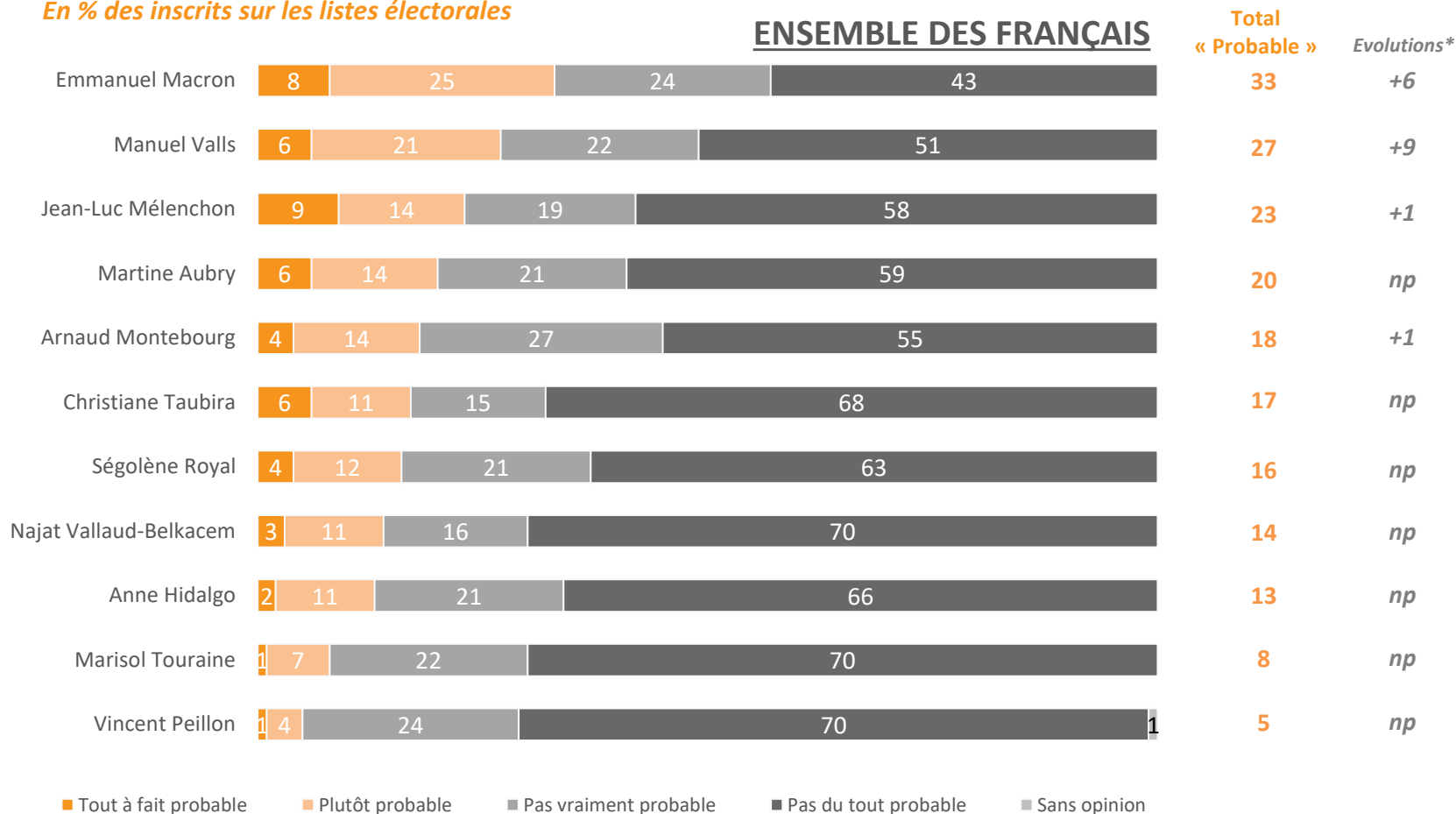
Les sympathisants de gauche sont également plus favorables à l'égard d'Arnaud Montebourg, mais toujours avec un degré d'intensité moindre que pour Manuel Valls et Emmanuel Macron (dynamisme 66%, sympathie 58%, honnêteté 54%, volonté de changer les choses 51% et présidentialité 29%). Ses scores sont sensiblement équivalents auprès des sympathisants socialistes.

# 33% des Français inscrits sur les listes électorales pourraient voter pour Emmanuel Macron s'il est candidat en 2017 et 27% pour Manuel Valls

Question : Voici une liste de personnalités. Pour chacune d'elles, quelle est la probabilité que vous votiez pour elle, si elle est candidate, lors du premier tour de la prochaine élection présidentielle ?

En % des inscrits sur les listes électorales

## ENSEMBLE DES FRANÇAIS

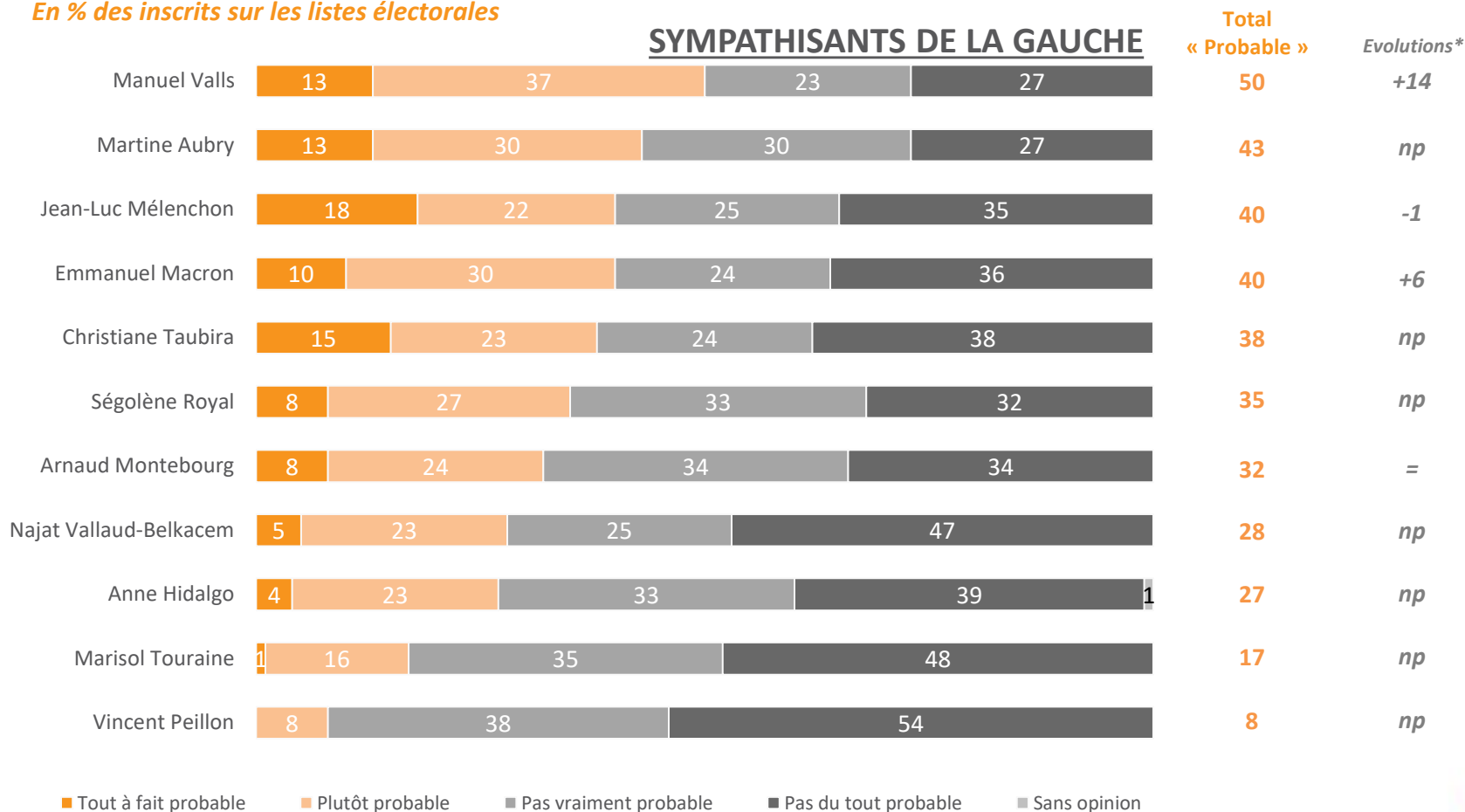


(\*) Rappel Elabe pour BFM TV 18-19 octobre 2016. np : non posé

## Toutefois, auprès des sympathisants de gauche, c'est Manuel Valls qui obtient, de loin, le meilleur score (50%)

Question : Voici une liste de personnalités. Pour chacune d'elles, quelle est la probabilité que vous votiez pour elle, si elle est candidate, lors du premier tour de la prochaine élection présidentielle ?

En % des inscrits sur les listes électorales



(\*) Rappel Elabe pour BFM TV 18-19 octobre 2016. np : non posé

# Résultats détaillés

## Par catégories sociodémographiques et professionnelles

En % TOTAL « PROBABLE »	Emmanuel Macron	Manuel Valls	Jean-Luc Mélenchon	Martine Aubry	Arnaud Montebour g	Christiane Taubira	Ségolène Royal	Najat Vallaud- Belkacem	Anne Hidalgo	Marisol Touraine	Vincent Peillon
<b>ENSEMBLE</b>	<b>33</b>	<b>27</b>	<b>23</b>	<b>20</b>	<b>18</b>	<b>17</b>	<b>16</b>	<b>14</b>	<b>13</b>	<b>8</b>	<b>5</b>
<b>SEXE DU REpondANT</b>											
Homme	36	28	26	22	22	18	17	15	14	7	5
Femme	31	27	19	18	16	16	16	11	11	7	4
<b>AGE DU REpondANT</b>											
18-24 ans	25	24	29	14	13	13	17	16	11	9	5
25-34 ans	35	27	22	18	17	16	16	16	15	8	4
35-49 ans	32	23	29	22	22	17	16	14	13	7	8
50-64 ans	34	28	18	24	18	14	17	14	15	7	2
65 ans et plus	37	33	17	17	18	20	14	9	10	7	4
<b>PROFESSION DU REpondANT</b>											
Artisan, commerçant (*)	27	15	10	9	9	2	3	3	0	3	4
<b>CSP+</b>	<b>38</b>	<b>26</b>	<b>25</b>	<b>26</b>	<b>22</b>	<b>21</b>	<b>18</b>	<b>16</b>	<b>16</b>	<b>9</b>	<b>5</b>
Cadre, profession intellectuelle supérieure	41	25	21	23	21	23	18	19	20	12	6
Profession intermédiaire	35	27	28	28	22	19	17	15	13	6	5
<b>CSP-</b>	<b>30</b>	<b>23</b>	<b>26</b>	<b>20</b>	<b>18</b>	<b>14</b>	<b>16</b>	<b>14</b>	<b>12</b>	<b>7</b>	<b>5</b>
Employé	25	21	25	21	17	15	15	13	11	6	4
Ouvrier	37	24	28	20	20	11	17	14	13	8	7
<b>Inactifs</b>	<b>33</b>	<b>32</b>	<b>19</b>	<b>18</b>	<b>18</b>	<b>18</b>	<b>18</b>	<b>12</b>	<b>12</b>	<b>8</b>	<b>4</b>
Retraité	35	34	18	18	17	20	16	10	11	7	4
Autre Inactif	29	28	22	17	19	14	19	18	14	10	5
<b>CATEGORIE D'AGGLOMERATION</b>											
Communes rurales	30	27	21	19	18	19	18	14	12	6	3
<b>Communes urbaines de province</b>	<b>33</b>	<b>27</b>	<b>22</b>	<b>21</b>	<b>18</b>	<b>14</b>	<b>15</b>	<b>13</b>	<b>12</b>	<b>8</b>	<b>5</b>
De 2.000 à moins de 20.000 hab.	31	23	26	23	23	16	16	12	17	8	7
De 20.000 à moins de 100.000 hab.	30	26	18	15	16	13	10	11	11	5	6
100.000 hab. et plus	35	31	20	22	16	14	17	14	10	8	4
<b>Agglomération parisienne</b>	<b>38</b>	<b>28</b>	<b>26</b>	<b>19</b>	<b>20</b>	<b>23</b>	<b>18</b>	<b>16</b>	<b>14</b>	<b>10</b>	<b>4</b>
<b>REGION DE RESIDENCE (UDA5)</b>											
Région parisienne	39	28	26	19	21	23	18	15	14	10	4
<b>Province</b>	<b>32</b>	<b>28</b>	<b>21</b>	<b>21</b>	<b>18</b>	<b>15</b>	<b>16</b>	<b>13</b>	<b>12</b>	<b>7</b>	<b>4</b>
Nord-est	31	22	27	23	21	14	15	11	11	6	8
Nord-ouest	37	34	18	21	17	21	17	15	11	9	3
Sud-ouest	25	27	17	15	14	8	15	10	13	3	1
Sud-est	31	25	23	19	18	16	15	14	15	7	6



# Résultats détaillés

## Par catégories politiques

En % TOTAL « PROBABLE »	Emmanuel Macron	Manuel Valls	Jean-Luc Mélenchon	Martine Aubry	Arnaud Montebourg	Christiane Taubira	Ségolène Royal	Najat Vallaud-Belkacem	Anne Hidalgo	Marisol Touraine	Vincent Peillon
<b>ENSEMBLE</b>	<b>33</b>	<b>27</b>	<b>23</b>	<b>20</b>	<b>18</b>	<b>17</b>	<b>16</b>	<b>14</b>	<b>13</b>	<b>8</b>	<b>5</b>
<b>PREFERENCE PARTISANE</b>											
<b>TOTAL GAUCHE</b>	<b>40</b>	<b>50</b>	<b>40</b>	<b>43</b>	<b>32</b>	<b>38</b>	<b>35</b>	<b>28</b>	<b>27</b>	<b>17</b>	<b>8</b>
Front de gauche	20	25	88	58	34	44	33	27	29	20	10
Parti Socialiste	43	70	25	47	31	41	39	37	32	21	9
Europe Ecologie / Les Verts (*)	30	28	39	22	42	26	31	17	18	8	6
<b>TOTAL DROITE ET CENTRE</b>	<b>39</b>	<b>18</b>	<b>7</b>	<b>5</b>	<b>11</b>	<b>4</b>	<b>3</b>	<b>4</b>	<b>4</b>	<b>2</b>	<b>2</b>
MoDem	45	30	15	12	16	13	3	8	9	8	5
UDI (*)	74	25	8	13	16	0	6	13	7	6	0
UMP / Les Républicains	34	15	6	3	9	3	4	2	4	1	0
<b>Front National</b>	<b>21</b>	<b>8</b>	<b>11</b>	<b>3</b>	<b>11</b>	<b>1</b>	<b>8</b>	<b>2</b>	<b>2</b>	<b>1</b>	<b>2</b>
<b>Sans préférence partisane</b>	<b>27</b>	<b>20</b>	<b>19</b>	<b>16</b>	<b>13</b>	<b>11</b>	<b>10</b>	<b>10</b>	<b>9</b>	<b>6</b>	<b>6</b>
<b>VOTE PRESIDENTIELLE 2012 (1ER TOUR)</b>											
Jean-Luc MELENCHON	20	21	89	51	35	44	31	24	27	14	12
François HOLLANDE	48	62	26	43	29	35	35	31	25	18	8
François BAYROU	43	28	13	9	16	5	4	7	7	2	2
Nicolas SARKOZY	34	16	5	5	9	3	3	2	2	2	2
Marine LE PEN	22	8	10	3	11	2	7	3	1	2	1

\* Résultats à interpréter avec prudence compte-tenu des effectifs de répondants

# Comparatif sur 3 qualités-clés

Question : Pour chacune des propositions suivantes, diriez-vous qu'elle s'applique plutôt bien ou plutôt mal à ...

En %

## ENSEMBLE DES FRANÇAIS

**TOTAL**  
**S'APPLIQUE BIEN**



Veut vraiment  
changer les choses



A les qualités  
nécessaires pour  
être Président de la  
République



Capable de  
rassembler la  
gauche



# Comparatif sur 3 qualités-clés

Question : Pour chacune des propositions suivantes, diriez-vous qu'elle s'applique plutôt bien ou plutôt mal à ...

En %

**TOTAL**  
**S'APPLIQUE BIEN**

## SYMPATHISANTS DE LA GAUCHE



Veut vraiment  
changer les choses



A les qualités  
nécessaires pour  
être Président de la  
République



Capable de  
rassembler la  
gauche





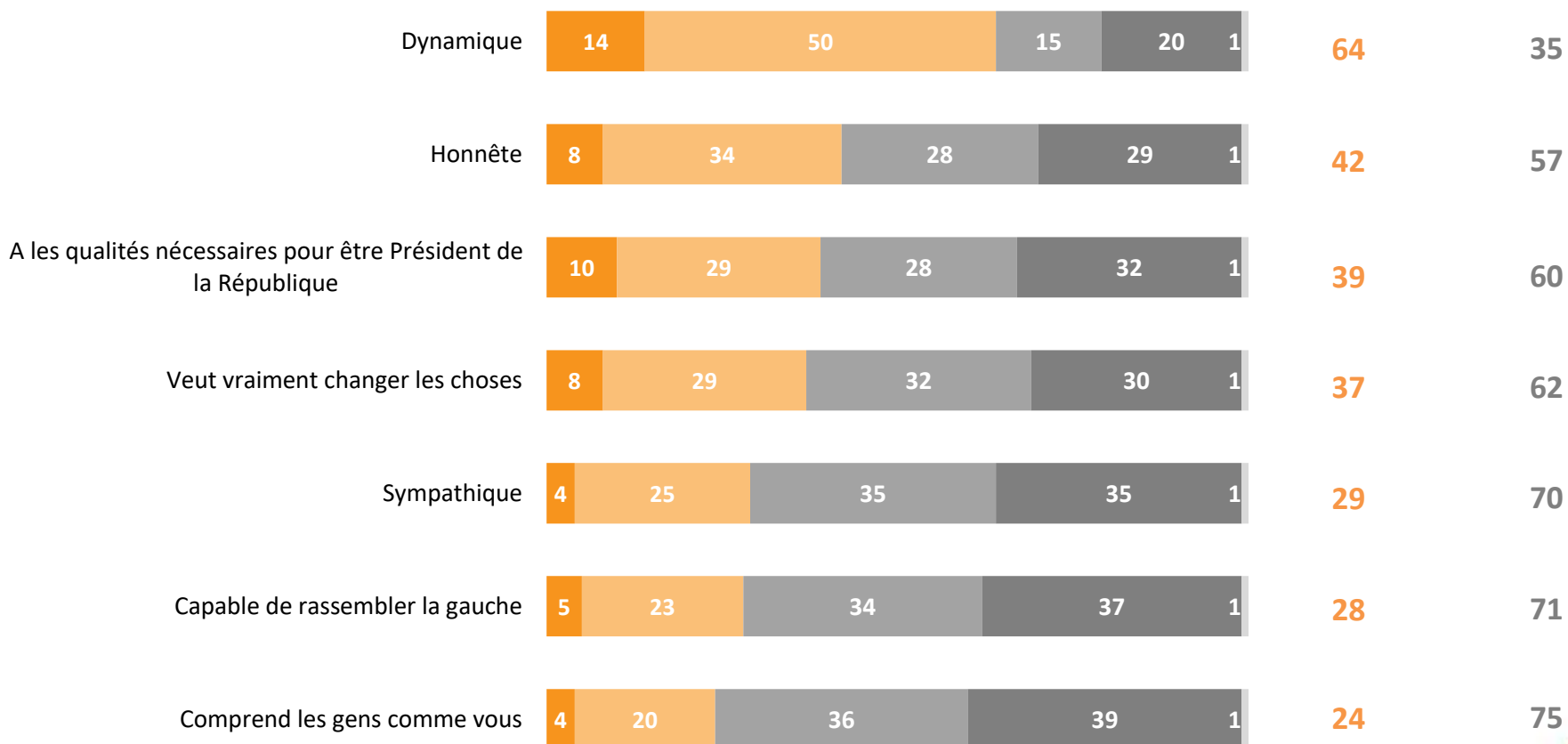
# Manuel Valls est reconnu pour son dynamisme

Question : Pour chacune des propositions suivantes, diriez-vous qu'elle s'applique plutôt bien ou plutôt mal à Manuel VALLS ?

En %

## ENSEMBLE DES FRANÇAIS

TOTAL S'APPLIQUE BIEN TOTAL S'APPLIQUE MAL



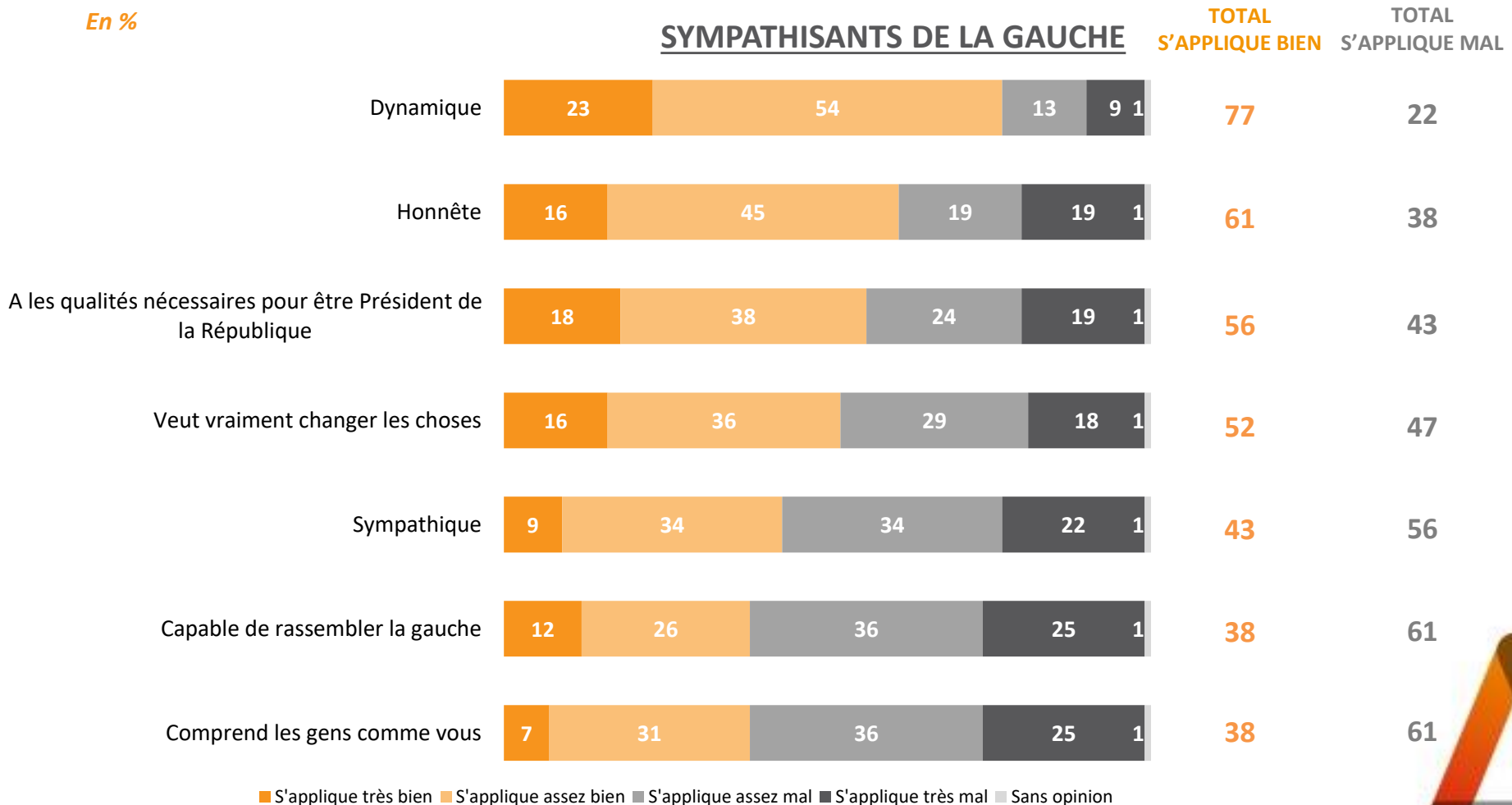
■ S'applique très bien ■ S'applique assez bien ■ S'applique assez mal ■ S'applique très mal ■ Sans opinion

# Auprès des sympathisants de la gauche, l'ancien Premier Ministre est perçu comme dynamique, honnête, disposant des qualités nécessaires pour être élu Président de la République et voulant vraiment changer les choses



Question : Pour chacune des propositions suivantes, diriez-vous qu'elle s'applique plutôt bien ou plutôt mal à Manuel VALLS ?

En %



# Résultats détaillés – Manuel VALLS

## Par catégories sociodémographiques et professionnelles

<b>TOTAL S'APPLIQUE BIEN</b>	Dynamique	Honnête	A les qualités nécessaires pour être Président de la République	Veut vraiment changer les choses	Sympathique	Capable de rassembler la gauche	Comprend les gens comme vous
<b>ENSEMBLE</b>	<b>64</b>	<b>42</b>	<b>39</b>	<b>37</b>	<b>29</b>	<b>28</b>	<b>24</b>
<b>SEXE DU REpondANT</b>							
Homme	64	43	40	37	30	29	25
Femme	64	42	38	37	28	28	23
<b>AGE DU REpondANT</b>							
18-24 ans	48	27	34	28	33	38	27
25-34 ans	60	39	40	41	28	32	22
35-49 ans	64	32	35	29	24	24	18
50-64 ans	64	47	39	36	29	29	27
65 ans et plus	74	59	44	47	33	26	28
<b>PROFESSION DU REpondANT</b>							
Artisan, commerçant (*)	65	33	21	38	24	24	16
<b>CSP+</b>	<b>72</b>	<b>45</b>	<b>40</b>	<b>38</b>	<b>27</b>	<b>28</b>	<b>24</b>
Cadre, profession intell sup	78	51	42	38	27	25	26
Profession intermédiaire	66	42	39	37	27	30	22
<b>CSP-</b>	<b>52</b>	<b>28</b>	<b>34</b>	<b>30</b>	<b>25</b>	<b>26</b>	<b>19</b>
Employé	56	27	35	27	26	27	18
Ouvrier	48	31	32	33	24	24	18
<b>Inactifs</b>	<b>68</b>	<b>52</b>	<b>43</b>	<b>42</b>	<b>33</b>	<b>30</b>	<b>29</b>
Retraité	74	60	43	48	34	28	31
Autre Inactif	55	36	41	29	31	33	25
<b>CATEGORIE D'AGGLOMERATION</b>							
<b>Communes rurales</b>	<b>64</b>	<b>43</b>	<b>41</b>	<b>36</b>	<b>29</b>	<b>25</b>	<b>23</b>
<b>Communes urbaines de province</b>	<b>63</b>	<b>42</b>	<b>39</b>	<b>35</b>	<b>28</b>	<b>29</b>	<b>24</b>
De 2.000 à moins de 20.000 hab.	65	43	39	35	25	25	22
De 20.000 à moins de 100.000	56	36	36	38	30	32	24
100.000 hab. et plus	66	44	41	36	29	28	25
<b>Agglomération parisienne</b>	<b>66</b>	<b>46</b>	<b>35</b>	<b>42</b>	<b>31</b>	<b>33</b>	<b>28</b>
<b>REGION DE RESIDENCE (UDAS)</b>							
<b>Région parisienne</b>	<b>66</b>	<b>45</b>	<b>35</b>	<b>43</b>	<b>30</b>	<b>33</b>	<b>28</b>
<b>Province</b>	<b>64</b>	<b>43</b>	<b>40</b>	<b>36</b>	<b>29</b>	<b>27</b>	<b>24</b>
Nord-est	64	37	32	30	27	23	22
Nord-ouest	67	49	46	43	30	35	30
Sud-ouest	64	37	37	31	25	28	18
Sud-est	62	45	40	37	30	24	21

\* Résultats à interpréter avec prudence compte-tenu des effectifs de répondants

# Résultats détaillés – Manuel VALLS

## Par catégories politiques

<b>TOTAL S'APPLIQUE BIEN</b>	Dynamique	Honnête	A les qualités nécessaires pour être Président de la République	Veut vraiment changer les choses	Sympathique	Capable de rassembler la gauche	Comprend les gens comme vous
<b>ENSEMBLE</b>	<b>64</b>	<b>42</b>	<b>39</b>	<b>37</b>	<b>29</b>	<b>28</b>	<b>24</b>
<b>PREFERENCE PARTISANE</b>							
<b>TOTAL GAUCHE</b>	<b>77</b>	<b>61</b>	<b>56</b>	<b>52</b>	<b>43</b>	<b>38</b>	<b>38</b>
Front de gauche	64	46	37	29	18	17	16
Parti Socialiste	87	73	73	64	58	54	52
Europe Ecologie / Les Verts (*)	64	37	35	37	28	25	23
<b>TOTAL DROITE ET CENTRE</b>	<b>77</b>	<b>51</b>	<b>39</b>	<b>42</b>	<b>27</b>	<b>27</b>	<b>23</b>
MoDem	83	51	47	64	25	33	20
UDI (*)	93	65	57	26	43	2	32
UMP / Les Républicains	73	48	36	39	25	30	23
<b>Front National</b>	<b>40</b>	<b>14</b>	<b>17</b>	<b>18</b>	<b>11</b>	<b>15</b>	<b>8</b>
<b>Sans préférence partisane</b>	<b>52</b>	<b>30</b>	<b>32</b>	<b>27</b>	<b>25</b>	<b>27</b>	<b>19</b>
<b>VOTE PRESIDENTIELLE 2012 (1ER TOUR)</b>							
Jean-Luc MELENCHON	59	40	31	26	14	11	14
François HOLLANDE	85	69	68	58	54	49	48
François BAYROU	80	52	51	54	34	39	25
Nicolas SARKOZY	67	47	35	38	25	25	23
Marine LE PEN	42	19	17	18	14	15	8

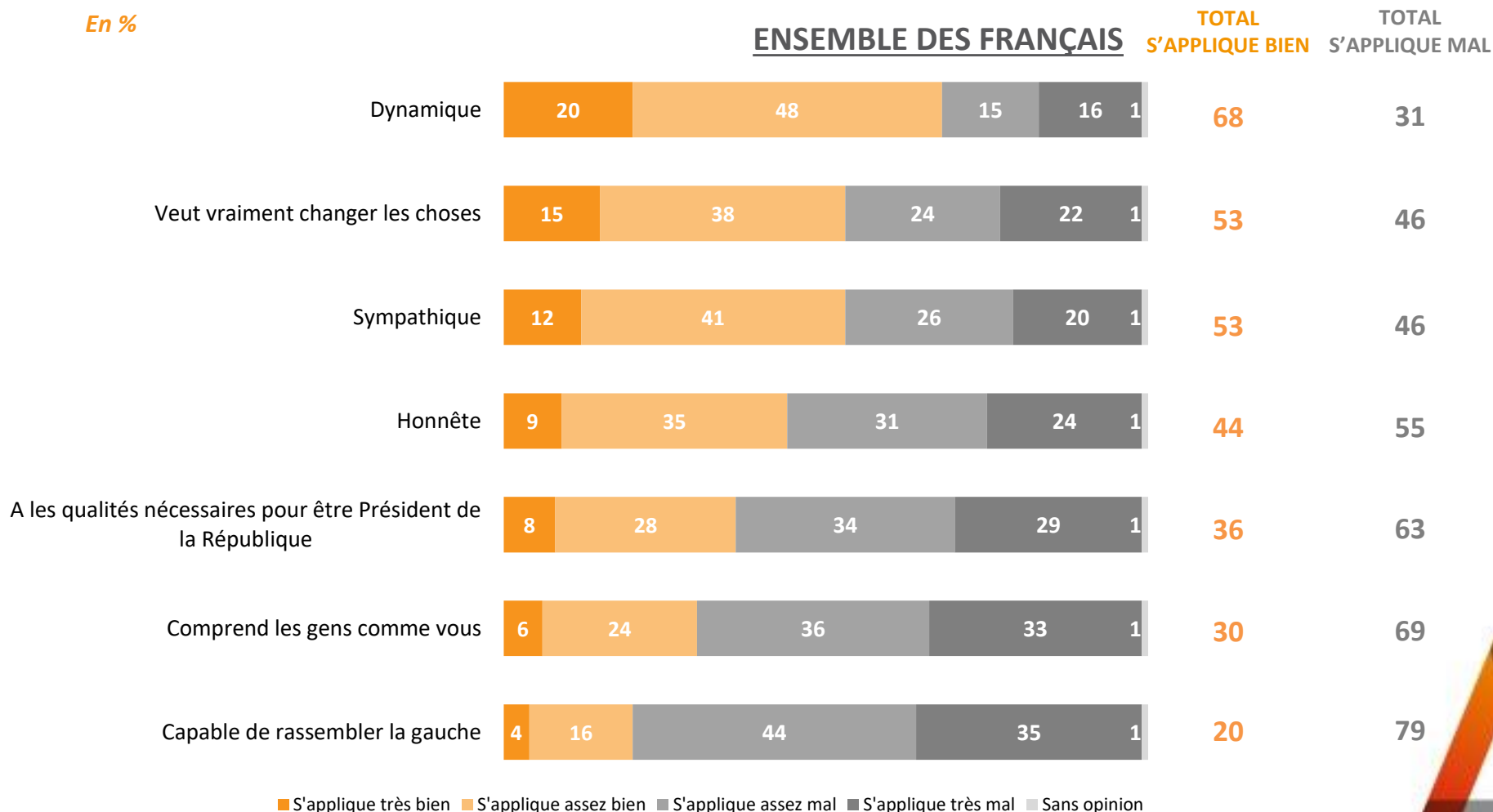
\* Résultats à interpréter avec prudence compte-tenu des effectifs de répondants



# Emmanuel Macron est reconnu pour son dynamisme, sa volonté de vraiment changer les choses et sa sympathie

Question : Pour chacune des propositions suivantes, diriez-vous qu'elle s'applique plutôt bien ou plutôt mal à Emmanuel MACRON ?

En %



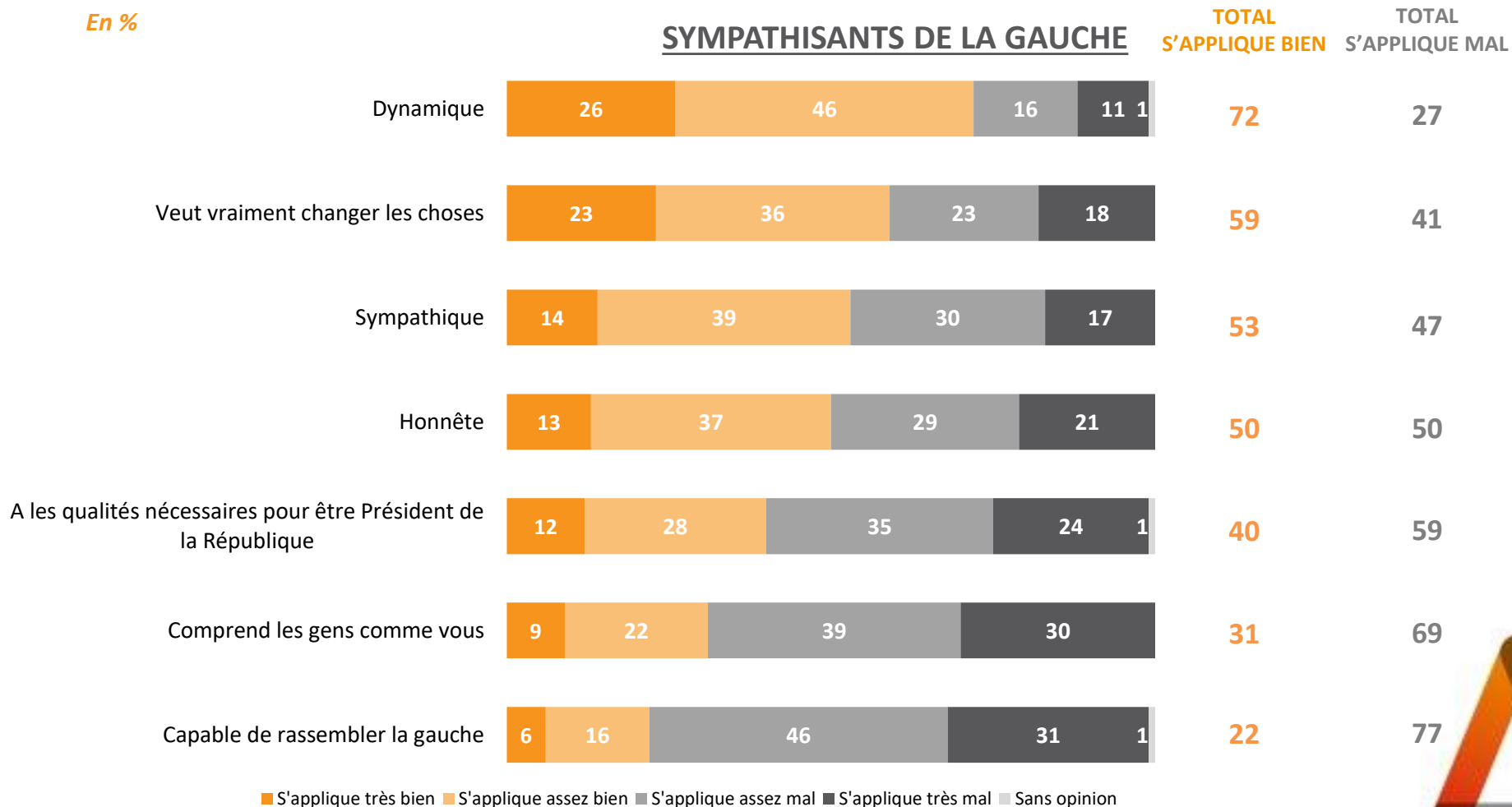


# Emmanuel Macron est également mieux perçu auprès des sympathisants de la gauche pour son dynamisme, sa volonté de changer les choses, sa sympathie et son honnêteté



Question : Pour chacune des propositions suivantes, diriez-vous qu'elle s'applique plutôt bien ou plutôt mal à Emmanuel MACRON ?

En %



# Résultats détaillés – Emmanuel MACRON

## Par catégories sociodémographiques et professionnelles

<b>TOTAL S'APPLIQUE BIEN</b>	Dynamique	Veut vraiment changer les choses	Sympathique	Honnête	A les qualités nécessaires pour être Président de la République	Comprend les gens comme vous	Capable de rassembler la gauche
<b>ENSEMBLE</b>	<b>68</b>	<b>53</b>	<b>53</b>	<b>44</b>	<b>36</b>	<b>30</b>	<b>20</b>
<b>SEXE DU REpondANT</b>							
Homme	68	52	53	42	36	30	21
Femme	66	55	52	45	37	29	18
<b>AGE DU REpondANT</b>							
18-24 ans	50	39	45	24	32	28	34
25-34 ans	63	53	49	37	44	34	22
35-49 ans	67	51	48	38	32	28	18
50-64 ans	68	54	50	44	33	27	14
65 ans et plus	76	63	65	62	41	31	18
<b>PROFESSION DU REpondANT</b>							
Artisan, commerçant (*)	65	52	55	40	33	36	17
<b>CSP+</b>	<b>75</b>	<b>61</b>	<b>52</b>	<b>45</b>	<b>41</b>	<b>34</b>	<b>21</b>
Cadre, profession intell sup	79	59	56	51	44	40	23
Profession intermédiaire	71	62	50	41	40	30	18
<b>CSP-</b>	<b>56</b>	<b>44</b>	<b>44</b>	<b>35</b>	<b>30</b>	<b>25</b>	<b>20</b>
Employé	59	46	46	37	30	23	20
Ouvrier	52	42	42	34	31	29	20
<b>Inactifs</b>	<b>71</b>	<b>57</b>	<b>58</b>	<b>50</b>	<b>38</b>	<b>30</b>	<b>19</b>
Retraité	74	64	64	59	39	33	18
Autre Inactif	62	43	48	31	35	22	22
<b>CATEGORIE D'AGGLOMERATION</b>							
<b>Communes rurales</b>	<b>67</b>	<b>53</b>	<b>53</b>	<b>47</b>	<b>34</b>	<b>27</b>	<b>16</b>
<b>Communes urbaines de province</b>	<b>66</b>	<b>54</b>	<b>52</b>	<b>42</b>	<b>36</b>	<b>29</b>	<b>19</b>
De 2.000 à moins de 20.000 hab.	64	49	51	44	34	29	21
De 20.000 à moins de 100.000	63	52	50	38	32	26	23
100.000 hab. et plus	69	55	54	44	39	29	16
<b>Agglomération parisienne</b>	<b>70</b>	<b>58</b>	<b>56</b>	<b>46</b>	<b>41</b>	<b>35</b>	<b>27</b>
<b>REGION DE RESIDENCE (UDAS)</b>							
<b>Région parisienne</b>	<b>69</b>	<b>58</b>	<b>56</b>	<b>46</b>	<b>41</b>	<b>36</b>	<b>27</b>
<b>Province</b>	<b>67</b>	<b>53</b>	<b>52</b>	<b>44</b>	<b>35</b>	<b>28</b>	<b>18</b>
Nord-est	62	47	53	38	34	27	22
Nord-ouest	71	57	53	48	39	32	20
Sud-ouest	64	56	57	46	34	30	17
Sud-est	68	54	48	44	33	25	13

\* Résultats à interpréter avec prudence compte-tenu des effectifs de répondants

# Résultats détaillés – Emmanuel MACRON

## Par catégories politiques

<b>TOTAL S'APPLIQUE BIEN</b>	Dynamique	Veut vraiment changer les choses	Sympathique	Honnête	A les qualités nécessaires pour être Président de la République	Comprend les gens comme vous	Capable de rassembler la gauche
<b>ENSEMBLE</b>	<b>68</b>	<b>53</b>	<b>53</b>	<b>44</b>	<b>36</b>	<b>30</b>	<b>20</b>
<b>PREFERENCE PARTISANE</b>							
<b>TOTAL GAUCHE</b>	<b>72</b>	<b>59</b>	<b>53</b>	<b>50</b>	<b>40</b>	<b>31</b>	<b>22</b>
Front de gauche	60	35	36	31	17	9	7
Parti Socialiste	77	67	55	57	43	30	23
Europe Ecologie / Les Verts (*)	58	41	37	33	34	26	19
<b>TOTAL DROITE ET CENTRE</b>	<b>84</b>	<b>73</b>	<b>73</b>	<b>61</b>	<b>46</b>	<b>38</b>	<b>19</b>
MoDem	84	69	70	59	52	32	13
UDI (*)	98	98	89	79	68	56	18
UMP / Les Républicains	83	69	71	60	40	37	21
<b>Front National</b>	<b>53</b>	<b>39</b>	<b>40</b>	<b>28</b>	<b>27</b>	<b>21</b>	<b>15</b>
<b>Sans préférence partisane</b>	<b>53</b>	<b>39</b>	<b>42</b>	<b>31</b>	<b>30</b>	<b>25</b>	<b>21</b>
<b>VOTE PRESIDENTIELLE 2012 (1ER TOUR)</b>							
Jean-Luc MELENCHON	59	37	30	26	13	13	11
François HOLLANDE	75	64	56	56	46	35	22
François BAYROU	79	66	66	60	49	37	19
Nicolas SARKOZY	79	64	65	57	40	34	21
Marine LE PEN	57	45	46	32	29	29	15

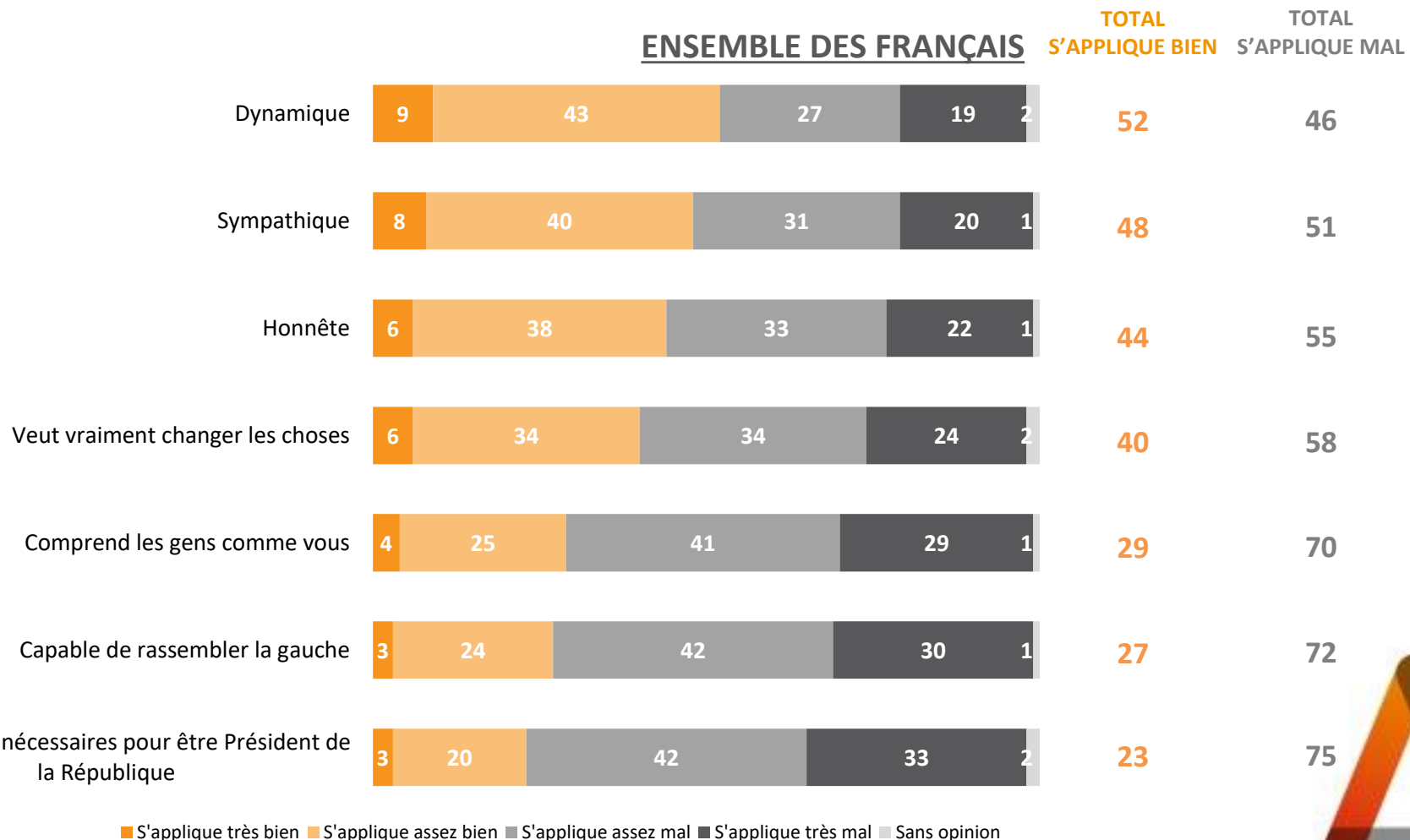
\* Résultats à interpréter avec prudence compte-tenu des effectifs de répondants



# Arnaud Montebourg est reconnu pour son dynamisme

Question : Pour chacune des propositions suivantes, diriez-vous qu'elle s'applique plutôt bien ou plutôt mal à **Arnaud MONTEBOURG ?**

En %

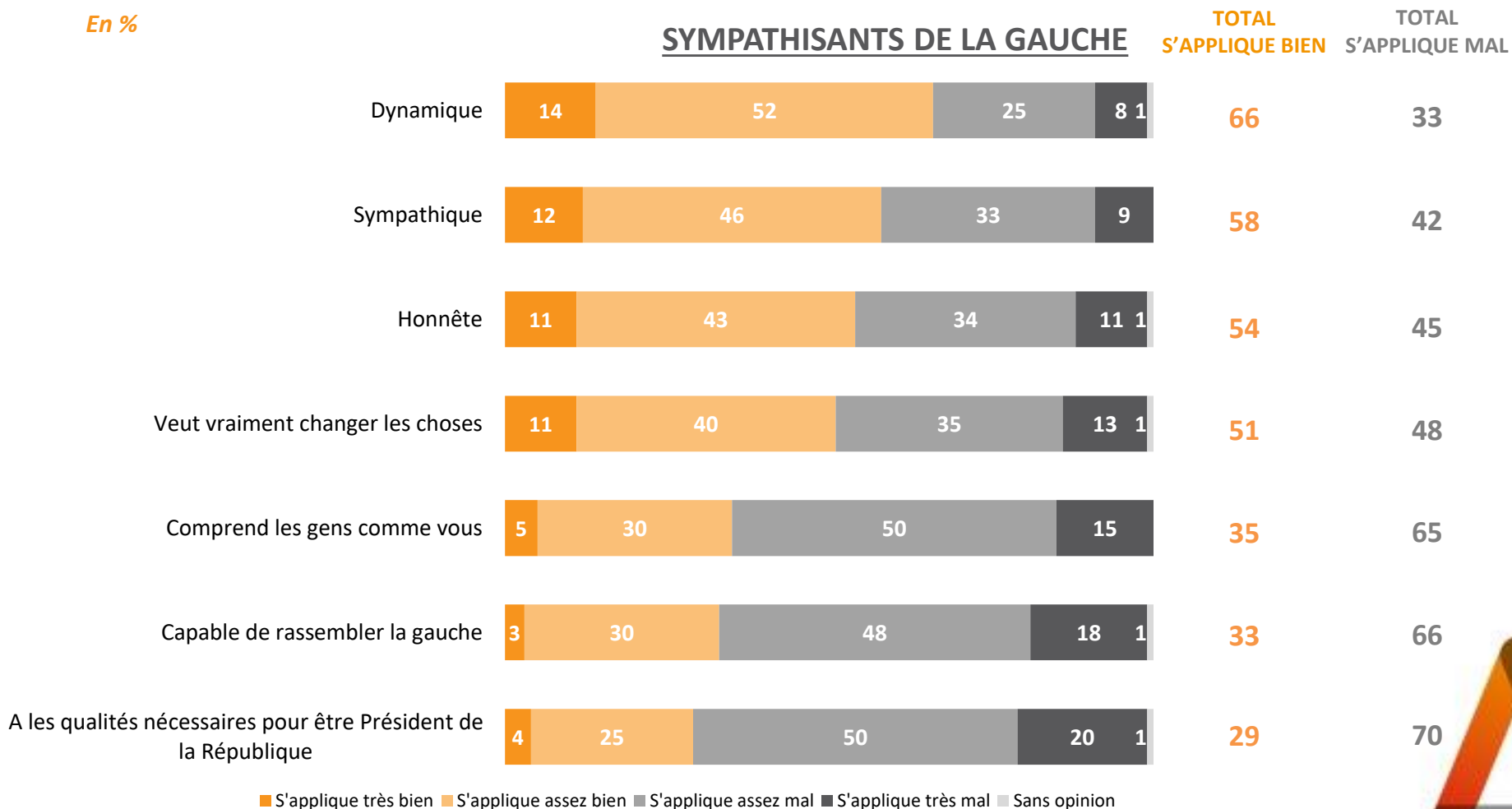


# Auprès des sympathisants de la gauche, Arnaud Montebourg est reconnu pour son dynamisme, sa sympathie, son honnêteté et sa volonté de vraiment faire changer les choses



Question : Pour chacune des propositions suivantes, diriez-vous qu'elle s'applique plutôt bien ou plutôt mal à **Arnaud MONTEBOURG** ?

En %



# Résultats détaillés – Arnaud MONTEBOURG

## Par catégories sociodémographiques et professionnelles

<b>TOTAL S'APPLIQUE BIEN</b>	Dynamique	Sympathique	Honnête	Veut vraiment changer les choses	Comprend les gens comme vous	Capable de rassembler la gauche	A les qualités nécessaires pour être Président de la République
<b>ENSEMBLE</b>	52	48	44	40	29	27	23
<b>SEXE DU REPONDANT</b>							
Homme	54	50	44	42	31	29	26
Femme	50	48	43	38	26	23	21
<b>AGE DU REPONDANT</b>							
18-24 ans	33	40	34	32	20	31	20
25-34 ans	48	44	40	42	33	30	31
35-49 ans	45	44	36	36	26	29	22
50-64 ans	54	49	42	37	28	21	17
65 ans et plus	69	58	60	49	31	24	29
<b>PROFESSION DU REPONDANT</b>							
Artisan, commerçant (*)	40	36	36	37	14	24	12
<b>CSP+</b>	55	49	42	40	32	29	22
Cadre, profession intell sup	54	51	42	41	27	31	22
Profession intermédiaire	55	49	42	40	36	28	21
<b>CSP-</b>	42	44	36	39	29	28	26
Employé	40	43	34	34	27	27	26
Ouvrier	44	44	40	44	31	29	27
<b>Inactifs</b>	59	53	50	42	27	24	24
Retraité	69	58	58	48	31	24	28
Autre Inactif	36	41	33	28	17	23	18
<b>CATEGORIE D'AGGLOMERATION</b>							
Communes rurales	55	49	44	46	34	31	28
<b>Communes urbaines de province</b>	50	47	41	37	27	25	21
De 2.000 à moins de 20.000 hab.	49	48	41	36	31	28	24
De 20.000 à moins de 100.000	49	36	44	34	20	27	23
100.000 hab. et plus	50	50	41	39	26	22	20
<b>Agglomération parisienne</b>	56	52	48	43	29	25	23
<b>REGION DE RESIDENCE (UDAS)</b>							
Région parisienne	55	51	48	43	29	25	23
<b>Province</b>	51	47	43	40	29	26	23
Nord-est	52	47	40	36	27	28	24
Nord-ouest	54	47	48	48	33	28	27
Sud-ouest	46	47	34	34	24	25	23
Sud-est	50	48	44	39	27	24	20

# Résultats détaillés – Arnaud MONTEBOURG

## Par catégories politiques

<b>TOTAL S'APPLIQUE BIEN</b>	Dynamique	Sympathique	Honnête	Veut vraiment changer les choses	Comprend les gens comme vous	Capable de rassembler la gauche	A les qualités nécessaires pour être Président de la République
<b>ENSEMBLE</b>	52	48	44	40	29	27	23
<b>PREFERENCE PARTISANE</b>							
<b>TOTAL GAUCHE</b>	66	58	54	51	35	33	29
Front de gauche	68	60	43	50	39	37	35
Parti Socialiste	63	56	58	53	33	30	29
Europe Ecologie / Les Verts (*)	62	64	47	56	40	45	37
<b>TOTAL DROITE ET CENTRE</b>	60	56	50	44	29	25	21
MoDem	66	71	55	48	37	30	31
UDI (*)	83	69	47	63	39	18	29
UMP / Les Républicains	55	51	50	40	26	26	18
<b>Front National</b>	39	40	31	30	25	25	21
<b>Sans préférence partisane</b>	34	34	28	28	21	19	19
<b>VOTE PRESIDENTIELLE 2012 (1ER TOUR)</b>							
Jean-Luc MELENCHON	68	64	41	54	41	38	37
François HOLLANDE	62	56	58	50	36	29	31
François BAYROU	60	61	56	49	36	27	25
Nicolas SARKOZY	55	48	46	38	26	25	19
Marine LE PEN	38	39	30	30	23	21	19

\* Résultats à interpréter avec prudence compte-tenu des effectifs de répondants

## *#Opinion en direct*

### CONTACT

Yves-Marie CANN – Directeur des études politiques  
yves-marie.cann@elabe.fr / @yvesmariecann

—

14 place Marie-Jeanne Bassot  
92300 Levallois / Fr  
Tél. +33 (0)1 45 63 74 52  
@elabe\_fr  
[www.elabe.fr](http://www.elabe.fr)

—

**ELABE**

