



## *#Opinion en direct*

### Les Français et la réforme du Code du travail

Sondage ELABE pour BFMTV  
4 mai 2016

—

ELABE



# Fiche technique

---

## Interrogation

- Echantillon de **978** personnes représentatif de la population française âgée de 18 ans et plus.

## Constitution de l'échantillon

- La représentativité de l'échantillon a été assurée selon la **méthode des quotas** appliquée aux variables suivantes : sexe, âge et profession de l'interviewé après stratification par région et catégorie d'agglomération.

## Mode de recueil et dates de terrain

- Interrogation par Internet les **2 et 3 mai 2016**.



# Note sur les marges d'erreur

Pour un échantillon de 1000 personnes, les marges d'erreur sont les suivantes avec un niveau de confiance de 95% :

Pour un pourcentage de :	La marge d'erreur est de :	Le résultat réel se situe dans une fourchette entre :
5%	+/- 1.4	3.6 et 6.4
10%	+/- 1.9	8.1 et 11.9
15%	+/- 2.2	12.8 et 17.2
20%	+/- 2.5	17.5 et 22.5
25%	+/- 2.7	22.3 et 27.7
30%	+/- 2.8	27.2 et 32.8
35%	+/- 3	32 et 38
40%	+/- 3	37 et 43
45%	+/- 3.1	41.9 et 48.1
50%	+/- 3.1	46.9 et 53.1
55%	+/- 3.1	51.9 et 58.1
60%	+/- 3	57 et 63
65%	+/- 3	62 et 68
70%	+/- 2.8	67.2 et 72.8
75%	+/- 2.7	72.3 et 77.7
80%	+/- 2.5	77.5 et 82.5
85%	+/- 2.2	82.8 et 87.2
90%	+/- 1.9	88.1 et 91.9
95%	+/- 1.4	93.6 et 96.4

## Exemple de lecture :

Pour un résultat observé de **25 %**, il y a 95% de chances pour que le résultat réel soit compris entre **22,3 %** et **27,7 %**.

# Principaux enseignements

---

## ➤ 74% des Français interrogés se déclarent opposés au projet de « loi Travail » du gouvernement.

Dans le détail, 37% se déclarent « tout à fait opposé » et 37% « plutôt opposé » à ce projet. A l'inverse, 25% se déclarent « plutôt favorable » (22%) ou « tout à fait favorable » (3%).

Cette opposition se vérifie quelle que soit la préférence partisane des Français interrogés. Les sympathisants du Front de Gauche sont les plus fortement opposés à ce projet de loi (93%, dont 63% de « tout à fait opposé »), viennent ensuite les sympathisants du Front National (87%, dont 55% de « tout à fait opposé »). Les sympathisants du Parti Socialiste sont eux aussi 55% à s'y opposer, de même que 64% chez « Les Républicains ».

De même, l'opposition majoritaire se vérifie quel que soit la situation professionnelle des répondants. Ceux qui s'y opposent le plus fortement sont les personnes au chômage (84%), les étudiants (79%) et les salariés (78%), tandis que les retraités (66%), les indépendants et les chefs d'entreprise (64%) apparaissent un peu plus mesurés.

## ➤ Un Français sur deux se prononce en faveur du retrait du projet de « loi Travail » (48%), tandis que 38% souhaitent sa modification et seuls 13% son maintien en l'état.

Les partisans d'un retrait du projet de loi sont majoritaires au sein de trois segments politiques : les sympathisants du Front de Gauche (85%), ceux du Front National (68%) et enfin les personnes n'exprimant aucune préférence partisane (51%). Dans les autres familles politiques, les partisans d'une modification du projet de loi sont prépondérants, et notamment parmi les sympathisants socialistes (44%) et ceux de LR (41%).

Notons enfin que 52% des salariés et 54% des personnes au chômage se prononcent en faveur du retrait, une majorité d'indépendants ou de chefs d'entreprise (59%) préférant son maintien en l'état (28%) ou son aménagement (31%).

## ➤ Pour près de sept Français sur dix (69%), le projet de « loi travail » profitera surtout aux entreprises.

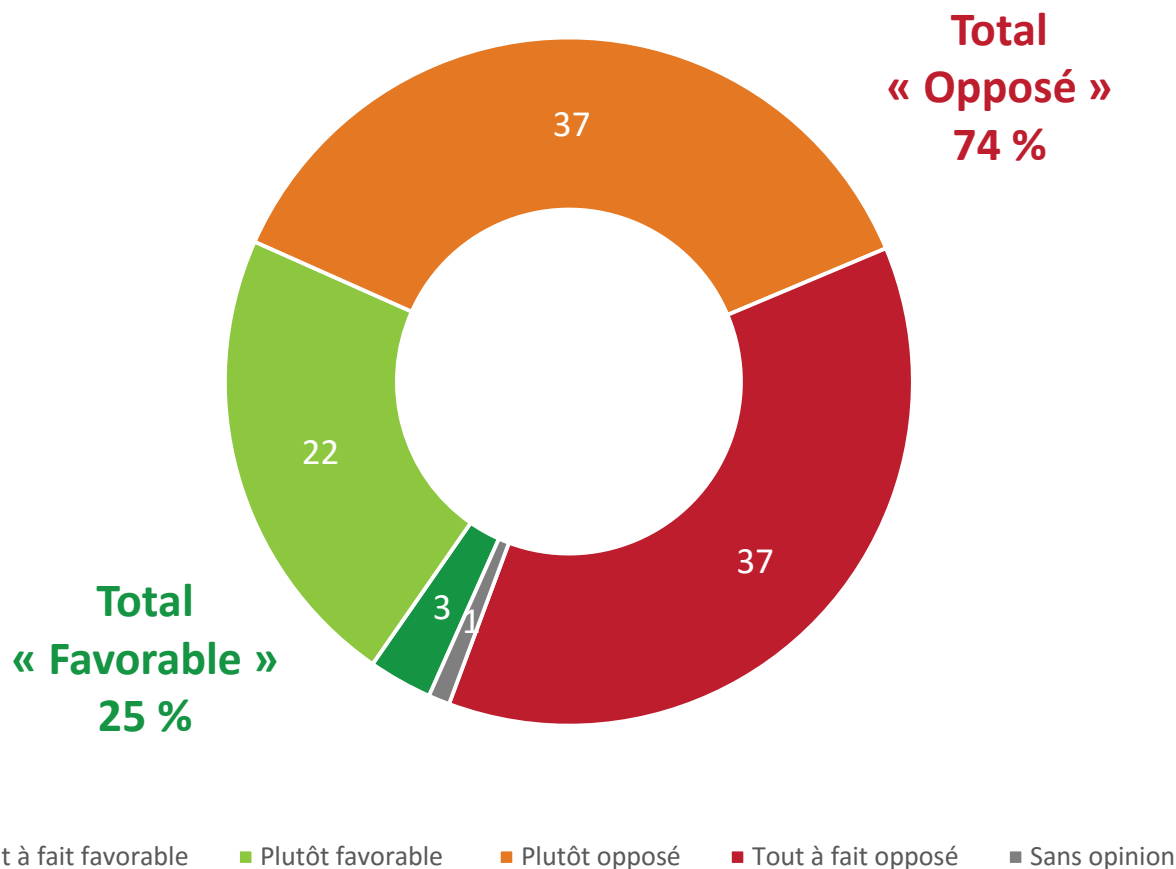
A l'inverse, seuls 10% estiment qu'il profitera surtout « aux salariés » et 20% jugent le texte « équilibré ».

L'opinion majoritaire selon laquelle ce texte profitera surtout aux entreprises est partagée quelle que soit la préférence partisane des Français interrogés. A titre d'exemple, elle est partagée par 64% des sympathisants socialistes, et jusqu'à 93% au Front de Gauche. De même, 76% des salariés et jusqu'à 82% des chômeurs estiment que le texte profitera surtout aux entreprises.

# 74% des Français interrogés se déclarent opposés au projet de « loi Travail » du gouvernement

Question : Quelle est votre attitude à l'égard du projet de « loi Travail » du gouvernement ?

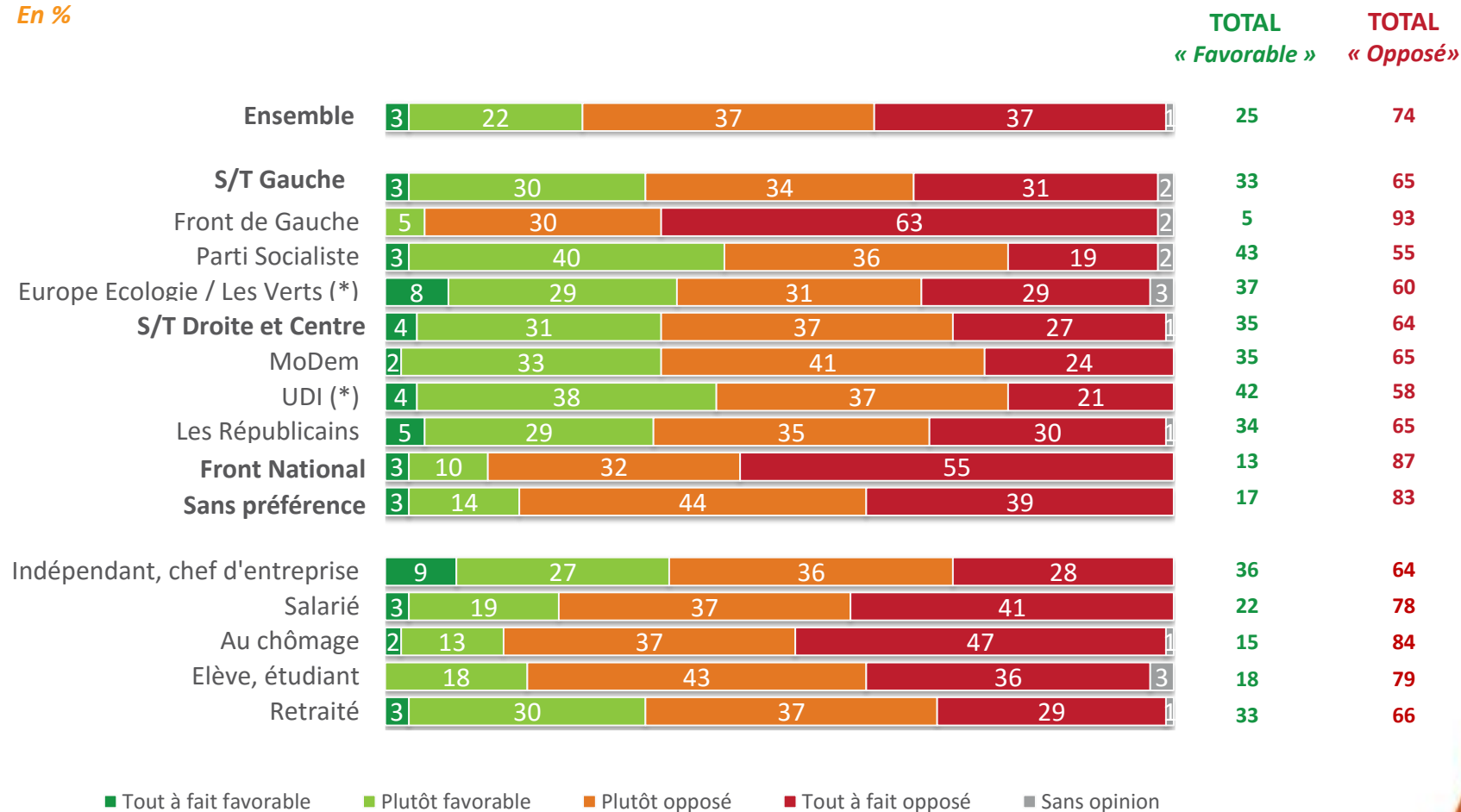
En %



# Une majorité s'oppose au projet de « loi Travail » du gouvernement, quels que soient la préférence partisane ou le statut professionnel

Question : Quelle est votre attitude à l'égard du projet de « loi Travail » du gouvernement ?

En %

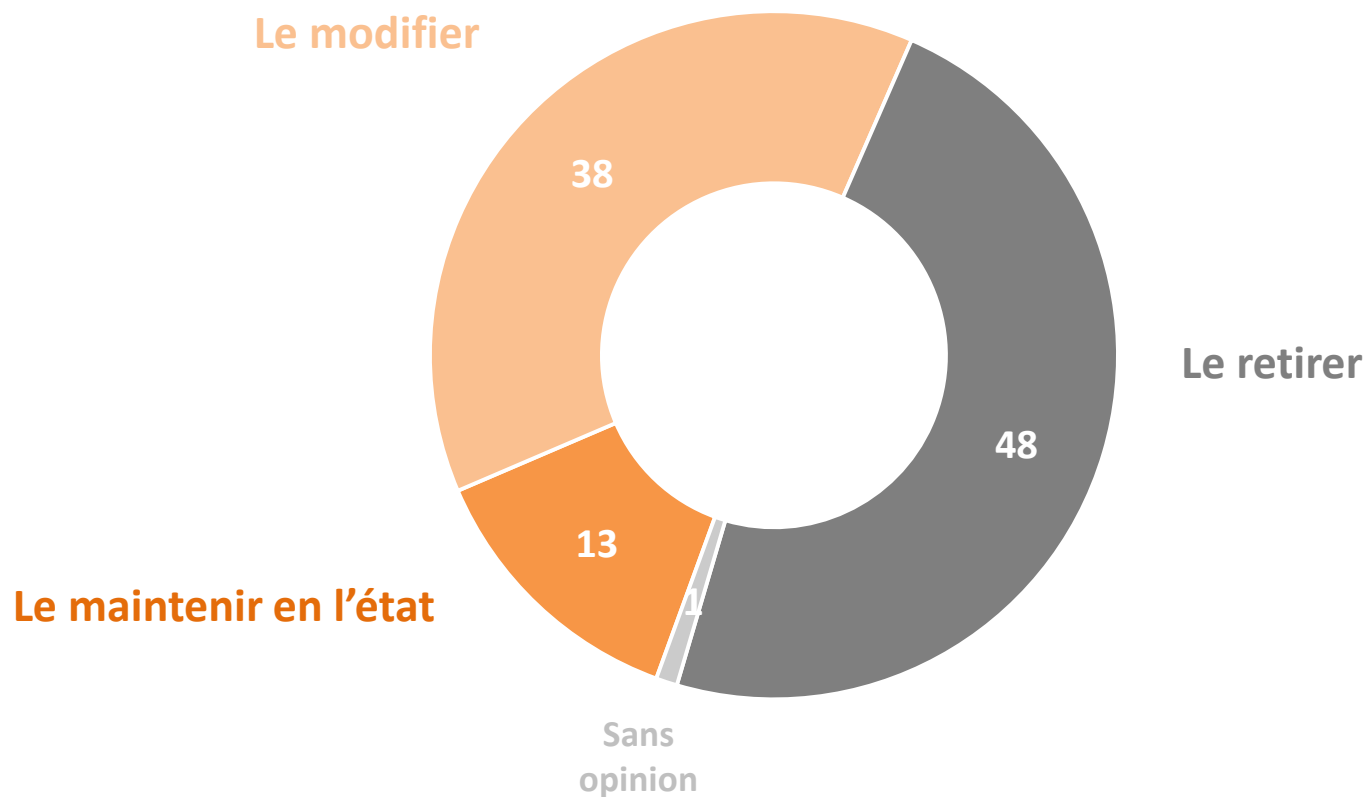


\* Résultats à interpréter avec prudence compte-tenu des effectifs de répondants

## Un sondé sur deux se prononce en faveur du retrait du projet de « loi Travail » (48%), tandis 38% souhaitent sa modification et 13% son maintien en l'état

Question : A propos du projet de « loi Travail », que devrait faire le gouvernement ?

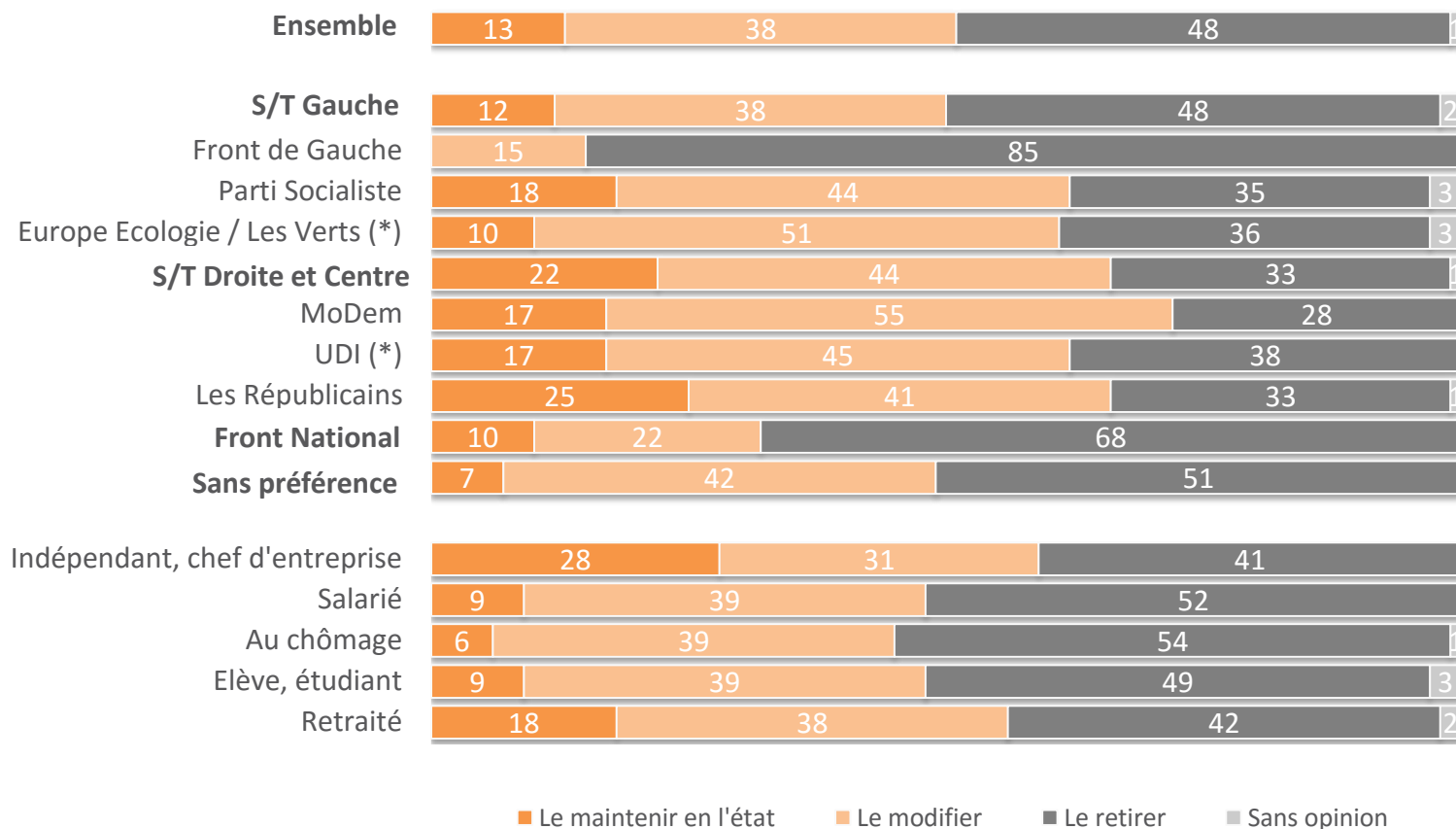
En %



# Les partisans d'un retrait sont majoritaires au Front de Gauche, au Front National et chez les sans préférence partisane

Question : A propos du projet de « loi Travail », que devrait faire le gouvernement ?

En %



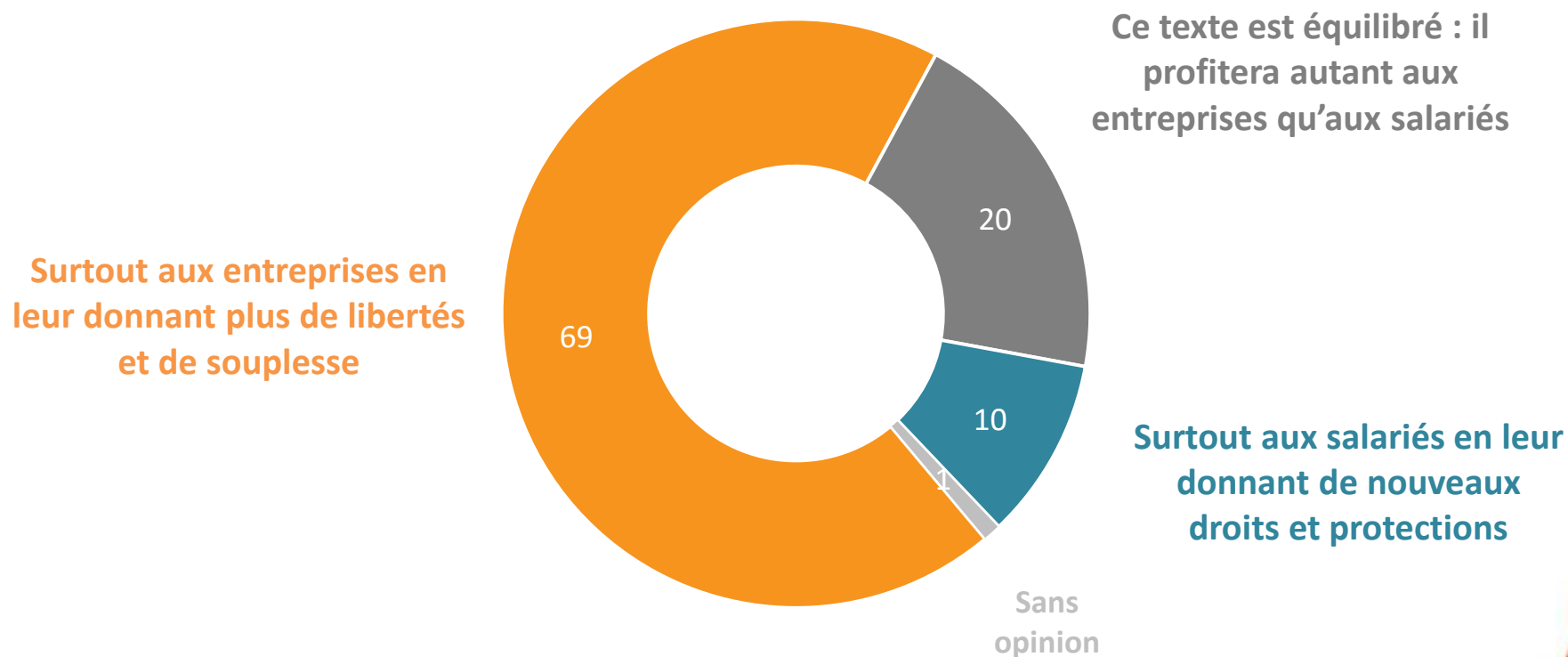
\* Résultats à interpréter avec prudence compte-tenu des effectifs de répondants



# Pour près de sept Français sur dix (69%), le projet de « loi Travail » profitera surtout aux entreprises

Question : Et diriez-vous que le projet de « loi Travail » profitera... ?

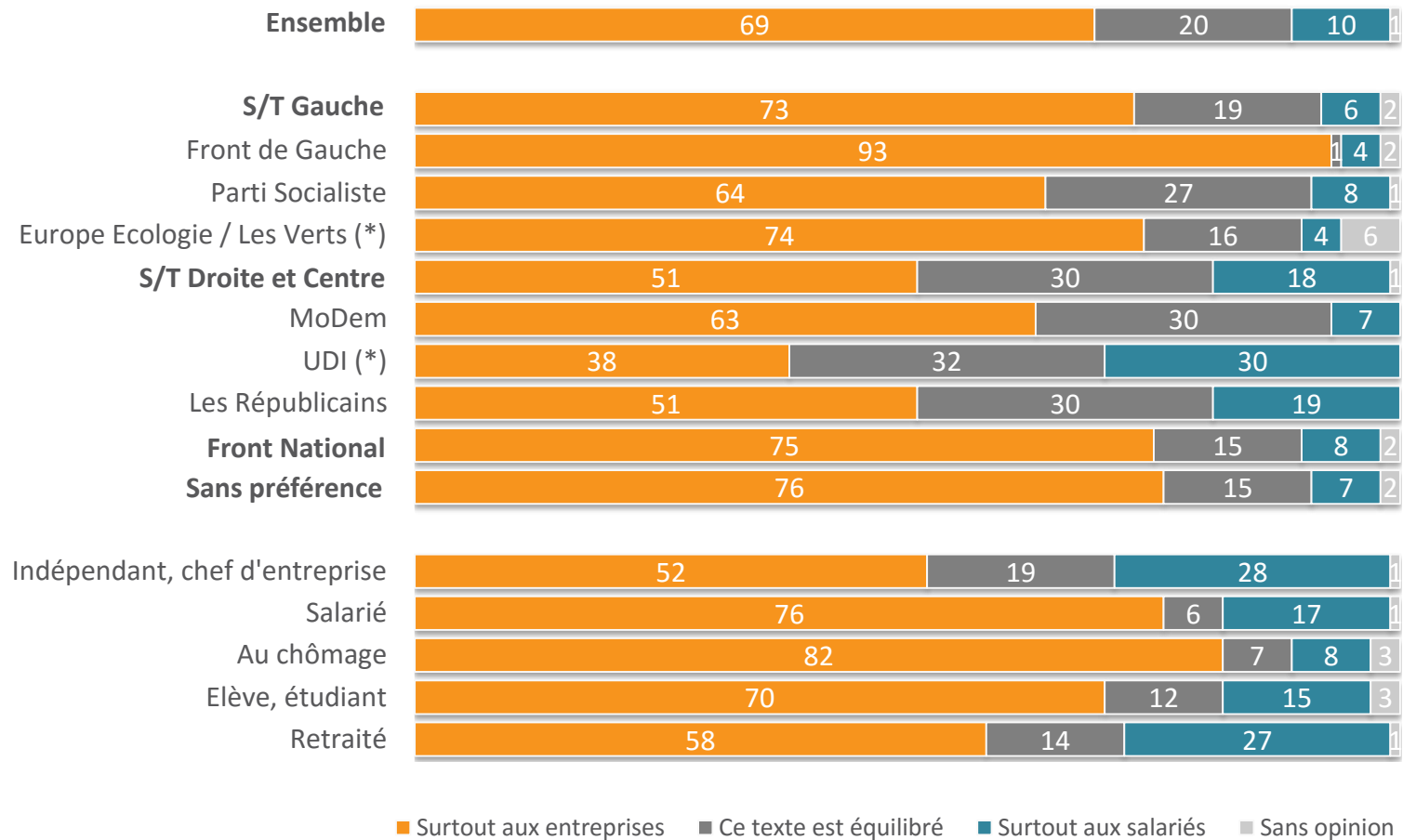
En %



## Que le projet de loi travail profitera surtout aux entreprises est une opinion majoritairement partagée par les Français, quels que soient leur préférence partisane ou leur statut professionnel

Question : Et diriez-vous que le projet de « loi Travail » profitera... ?

En %



\* Résultats à interpréter avec prudence compte-tenu des effectifs de répondants

## *#Opinion en direct*

### CONTACT

Yves-Marie CANN – Directeur des études politiques  
yves-marie.cann@elabe.fr / @yvesmariecann

—

14 place Marie-Jeanne Bassot  
92300 Levallois / Fr  
Tél. +33 (0)1 45 63 74 52  
@elabe\_fr  
[www.elabe.fr](http://www.elabe.fr)

—

**ELABE**

