

Les Echos



L'Observatoire politique

Baromètre ELABE pour LES ECHOS et RADIO CLASSIQUE
3 mars 2016

—
ELABE



Fiche technique

Interrogation

- Echantillon de **1 001** personnes représentatif de la population française âgée de 18 ans et plus.

Constitution de l'échantillon

- La représentativité de l'échantillon a été assurée selon la **méthode des quotas** appliquée aux variables suivantes : sexe, âge et profession de l'interviewé après stratification par région et catégorie d'agglomération.

Mode de recueil et dates de terrain

- Interrogation par Internet les **1^{er} et 2 mars 2016**.

Note sur les marges d'erreur

Pour un échantillon de 1000 personnes, les marges d'erreur sont les suivantes avec un niveau de confiance de 95% :

Pour un pourcentage de :	La marge d'erreur est de :	Le résultat réel se situe dans une fourchette entre :
5%	+/- 1.4	3.6 et 6.4
10%	+/- 1.9	8.1 et 11.9
15%	+/- 2.2	12.8 et 17.2
20%	+/- 2.5	17.5 et 22.5
25%	+/- 2.7	22.3 et 27.7
30%	+/- 2.8	27.2 et 32.8
35%	+/- 3	32 et 38
40%	+/- 3	37 et 43
45%	+/- 3.1	41.9 et 48.1
50%	+/- 3.1	46.9 et 53.1
55%	+/- 3.1	51.9 et 58.1
60%	+/- 3	57 et 63
65%	+/- 3	62 et 68
70%	+/- 2.8	67.2 et 72.8
75%	+/- 2.7	72.3 et 77.7
80%	+/- 2.5	77.5 et 82.5
85%	+/- 2.2	82.8 et 87.2
90%	+/- 1.9	88.1 et 91.9
95%	+/- 1.4	93.6 et 96.4

Exemple de lecture :

Pour un résultat observé de **25 %**, il y a 95% de chances pour que le résultat réel soit compris entre **22,3 %** et **27,7 %**.

Les principaux enseignements

➤ Record d'impopularité pour François Hollande (17%, -4) et Manuel Valls (23%, -4).

Seuls 17% des Français interrogés par *Elabe* pour *Les Echos* et *Radio Classique* les 1^{er} et 2 mars font confiance à François Hollande pour affronter efficacement les problèmes qui se posent au pays. 80% (+5) ne lui font pas confiance. **En baisse de 4 points sur un mois et de 16 points par rapport à début décembre, la cote de confiance du Président de la République bat son propre record d'impopularité (18%), niveau enregistré en octobre et novembre 2014.**

De même, le Premier ministre Manuel Valls enregistre son plus mauvais résultat, battant son record d'impopularité du mois dernier : seuls 23% des personnes interrogées font désormais confiance à Manuel Valls, soit une baisse de 4 points par rapport à février, et de 13 points depuis début décembre. A l'inverse, 73% des Français (+5) affirment ne pas faire confiance au Premier ministre.

Dans le détail, pour François Hollande, cette forte baisse s'observe auprès de tous les segments politiques, hormis auprès des sympathisants socialistes : en effet, alors que ces derniers font preuve d'un regain de confiance (+5 points) après une chute conséquente le mois dernier (-21 points), les plus fortes baisses sont enregistrées auprès des sympathisants Front de gauche (-6 points) et EELV (-14 points). La confiance accordée au chef de l'Etat est durablement minoritaire chez ses électeurs du 1^{er} tour de 2012 (42% vs 58%) et chez ceux du second tour (36% vs 61%), corollaire du doute qui s'installe autour de sa capacité à être candidat.

Pour Manuel Valls, cette baisse se constate également auprès de quasiment tous les segments politiques (hors Front National et UDI). Auprès des sympathisants de la gauche, et y compris auprès de ceux du Parti Socialiste, le décrochage de la cote de confiance observée le mois dernier se poursuit (-4 points ce mois-ci) pour le Premier ministre. De même, la chute sur la cote de confiance est conséquente (-16 points) auprès des Français âgés de 18 à 24 ans.

Après un mois de janvier marqué par les questions concernant l'état d'urgence et la déchéance de nationalité, suivies de la démission de Christiane Taubira, l'exécutif subit de plein fouet les conséquences d'une séquence remaniement considérée comme « ratée », et les inquiétudes, renforcées par les violents débats à gauche, sur la réforme du code du travail.

Les principaux enseignements

➤ **Alain Juppé (52%) et Emmanuel Macron (43%) dominant toujours le classement des personnalités**

Le classement des personnalités en mars témoigne d'une certaine stabilité des résultats, les évolutions enregistrées étant peu marquées par rapport à février. **Alain Juppé conserve ainsi la première place du classement avec 52% d'image positive**, niveau stable depuis le mois dernier. Le ministre de l'Economie, **Emmanuel Macron, occupe à nouveau la deuxième place avec 43% (+1 point) d'image positive, suivi par Bernard Cazeneuve (36%, stable) et François Bayrou (36%, stable) qui partagent tous deux la troisième place.** Jean-Yves Le Drian et François Fillon arrivent quant à eux à la cinquième position de la hiérarchie (33%).

Une semaine après l'officialisation de sa candidature à la primaire, Bruno Le Maire (28%, +2 points) progresse principalement chez les sympathisants LR (57%, +8 points), cœur électoral du scrutin de novembre.

Dans le même temps, Nicolas Sarkozy (23%, stable) ne profite pas de sa présence médiatique, et du succès de son livre : au contraire il continue à décrocher très sensiblement dans son camp. L'ancien chef de l'Etat ne compte plus que 42 % d'opinions positives (-8 points) chez les sympathisants de la droite et du centre. Plus inquiétant pour le président de LR qui voulait remobiliser son socle électoral, il perd ce mois-ci 9 points chez les sympathisants LR.

Christiane Taubira reste la personnalité préférée des sympathisants de la gauche avec 65% d'image positive (+4 points), devant Anne Hidalgo (63%, +5) et Martine Aubry (59%, -1), qui progresse par ailleurs de 3 points chez les sympathisants du Parti Socialiste. Auprès des sympathisants de la gauche, Myriam El Khomri enregistre quant à elle une baisse de 4 points, avec 23% d'image positive. Jean-Marc Ayrault, testé pour la première fois en tant que membre du gouvernement dirigé par Manuel Valls, obtient 47% d'image positive auprès des sympathisants de la gauche, et 22% auprès de l'ensemble des Français.

—

LA CONFIANCE DANS L'EXÉCUTIF

—

François Hollande, Président de la République
Manuel Valls, Premier ministre

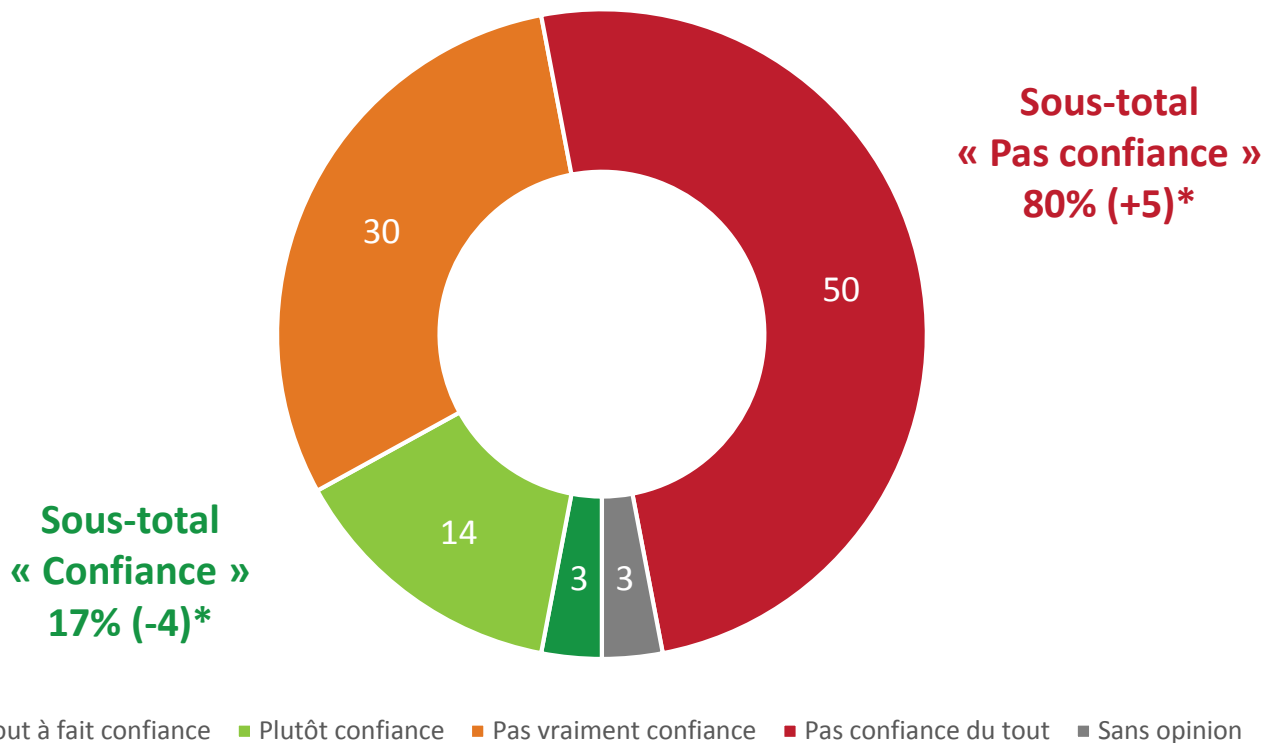


La cote de confiance du Président de la République

Ensemble des Français

Question : Faites-vous confiance ou pas confiance au Président de la République, François HOLLANDE, pour affronter efficacement les principaux problèmes qui se posent au pays ?

En %



(*) Evolution par rapport à l'enquête Elabe / Les Echos / Radio Classique réalisée le mois précédent

Détail des résultats par catégories sociodémographiques et professionnelles

	Total	Tout à fait confiance	Plutôt confiance	Pas vraiment confiance	Pas confiance du tout	Sans opinion	TOTAL CONFIANCE	TOTAL PAS CONFIANCE
Ensemble	100%	3	14	30	50	3	17	80
SEXE DU REpondANT								
Homme	100%	4	12	28	53	3	16	81
Femme	100%	2	15	33	47	3	17	80
AGE DU REpondANT								
18-24 ans	100%	3	13	39	39	6	16	78
25-34 ans	100%	3	14	32	46	5	17	78
35-49 ans	100%	2	10	31	54	3	12	85
50-64 ans	100%	3	18	30	47	2	21	77
65 ans et plus	100%	3	14	25	57	1	17	82
PROFESSION DU REpondANT								
Artisan, commerçant (*)	100%	6	11	25	56	2	17	81
CSP+	100%	2	18	33	44	3	20	77
Cadre, profession intellectuelle supérieure	100%	3	18	28	49	2	21	77
Profession intermédiaire	100%	1	18	37	41	3	19	78
CSP-	100%	3	10	32	52	3	13	84
Employé	100%	2	9	34	52	3	11	86
Ouvrier	100%	4	11	29	54	2	15	83
Inactifs	100%	3	15	28	50	4	18	78
Retraité	100%	3	15	27	54	1	18	81
Autre Inactif	100%	3	15	31	42	9	18	73
CATEGORIE D'AGGLOMERATION								
Communes rurales	100%	2	13	30	51	4	15	81
Communes urbaines de province	100%	3	14	31	49	3	17	80
De 2.000 à moins de 20.000 hab.	100%	4	14	28	50	4	18	78
De 20.000 à moins de 100.000 hab.	100%	1	15	31	51	2	16	82
100.000 hab. et plus	100%	3	13	32	50	2	16	82
Agglomération parisienne	100%	3	15	30	48	4	18	78
REGION DE RESIDENCE (UDA5)								
Région parisienne	100%	3	14	31	49	3	17	80
Province	100%	3	14	30	50	3	17	80
Nord-est	100%	4	14	31	48	3	18	79
Nord-ouest	100%	3	12	34	47	4	15	81
Sud-ouest	100%	1	13	28	54	4	14	82
Sud-est	100%	3	16	27	52	2	19	79

* Résultats à interpréter avec prudence compte-tenu des effectifs de répondants

Détail des résultats selon la préférence partisane et le vote à la présidentielle

	Total	Tout à fait confiance	Plutôt confiance	Pas vraiment confiance	Pas confiance du tout	Sans opinion	TOTAL CONFIANCE	TOTAL PAS CONFIANCE
Ensemble	100%	3	14	30	50	3	17	80
PREFERENCE PARTISANE								
TOTAL GAUCHE	100%	8	37	37	16	2	45	53
Front de gauche	100%	0	22	49	26	3	22	75
Parti Socialiste	100%	12	50	29	8	1	62	37
Europe Ecologie / Les Verts (*)	100%	4	15	56	23	2	19	79
TOTAL DROITE ET CENTRE	100%	1	5	23	70	1	6	93
MoDem	100%	0	20	42	32	6	20	74
UDI (*)	100%	0	2	22	76	0	2	98
Les Républicains	100%	1	1	18	80	0	2	98
Front National	100%	0	1	16	82	1	1	98
Sans préférence partisane	100%	1	8	36	48	7	9	84
VOTE PRESIDENTIELLE 2012 (1ER TOUR)								
Jean-Luc MELENCHON	100%	5	19	45	29	2	24	74
François HOLLANDE	100%	8	34	38	18	2	42	56
François BAYROU	100%	0	14	35	48	3	14	83
Nicolas SARKOZY	100%	1	0	18	81	0	1	99
Marine LE PEN	100%	1	3	17	78	1	4	95
VOTE PRESIDENTIELLE 2012 (2ND TOUR)								
François Hollande	100%	6	30	39	22	3	36	61
Nicolas Sarkozy	100%	1	2	19	78	0	3	97

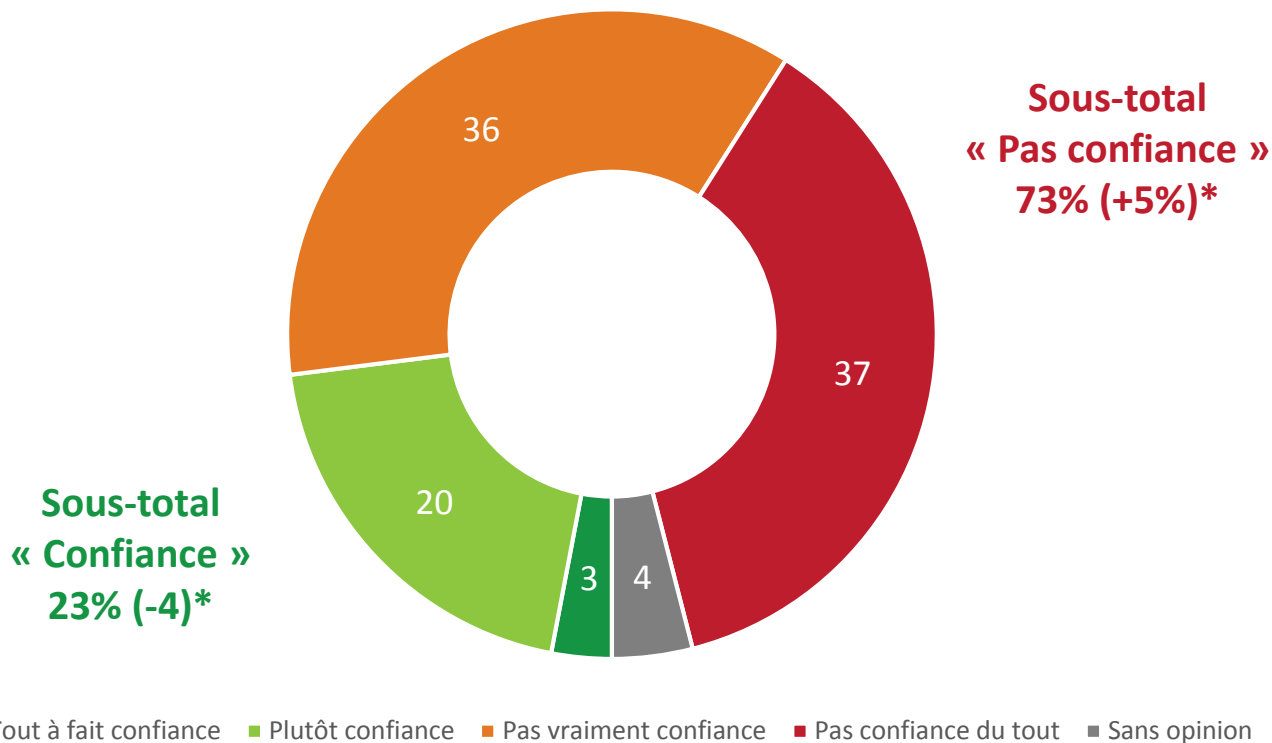
* Résultats à interpréter avec prudence compte-tenu des effectifs de répondants

La cote de confiance du Premier ministre

Ensemble des Français

Question : Faites-vous confiance ou pas confiance au Premier ministre, Manuel VALLS, pour affronter efficacement les principaux problèmes qui se posent au pays ?

En %



(*) Evolution par rapport à l'enquête Elabe / Les Echos / Radio Classique réalisée le mois précédent

Détail des résultats

par catégories sociodémographiques et professionnelles

	Total	Tout à fait confiance	Plutôt confiance	Pas vraiment confiance	Pas confiance du tout	Sans opinion	TOTAL CONFIANCE	TOTAL PAS CONFIANCE
Ensemble	100%	3	20	36	37	4	23	73
SEXE DU REpondANT								
Homme	100%	3	19	35	41	2	22	76
Femme	100%	3	21	39	32	5	24	71
AGE DU REpondANT								
18-24 ans	100%	1	14	34	42	9	15	76
25-34 ans	100%	3	21	36	35	5	24	71
35-49 ans	100%	2	16	35	44	3	18	79
50-64 ans	100%	4	22	36	36	2	26	72
65 ans et plus	100%	3	23	44	28	2	26	72
PROFESSION DU REpondANT								
Artisan, commerçant (*)	100%	3	11	42	44	0	14	86
CSP+	100%	1	26	34	35	4	27	69
Cadre, profession intellectuelle supérieure	100%	1	29	28	39	3	30	67
Profession intermédiaire	100%	1	24	38	33	4	25	71
CSP-	100%	4	14	34	44	4	18	78
Employé	100%	2	14	32	48	4	16	80
Ouvrier	100%	6	14	36	41	3	20	77
Inactifs	100%	3	21	43	29	4	24	72
Retraité	100%	3	24	45	26	2	27	71
Autre Inactif	100%	3	15	36	36	10	18	72
CATEGORIE D'AGGLOMERATION								
Communes rurales	100%	3	20	32	40	5	23	72
Communes urbaines de province	100%	2	19	40	36	3	21	76
De 2.000 à moins de 20.000 hab.	100%	2	20	40	33	5	22	73
De 20.000 à moins de 100.000 hab.	100%	2	20	42	33	3	22	75
100.000 hab. et plus	100%	3	17	39	39	2	20	78
Agglomération parisienne	100%	2	22	36	36	4	24	72
REGION DE RESIDENCE (UDA5)								
Région parisienne	100%	3	21	36	36	4	24	72
Province	100%	3	19	37	37	4	22	74
Nord-est	100%	2	22	38	35	3	24	73
Nord-ouest	100%	3	18	39	35	5	21	74
Sud-ouest	100%	3	20	34	39	4	23	73
Sud-est	100%	3	18	37	39	3	21	76

* Résultats à interpréter avec prudence compte-tenu des effectifs de répondants

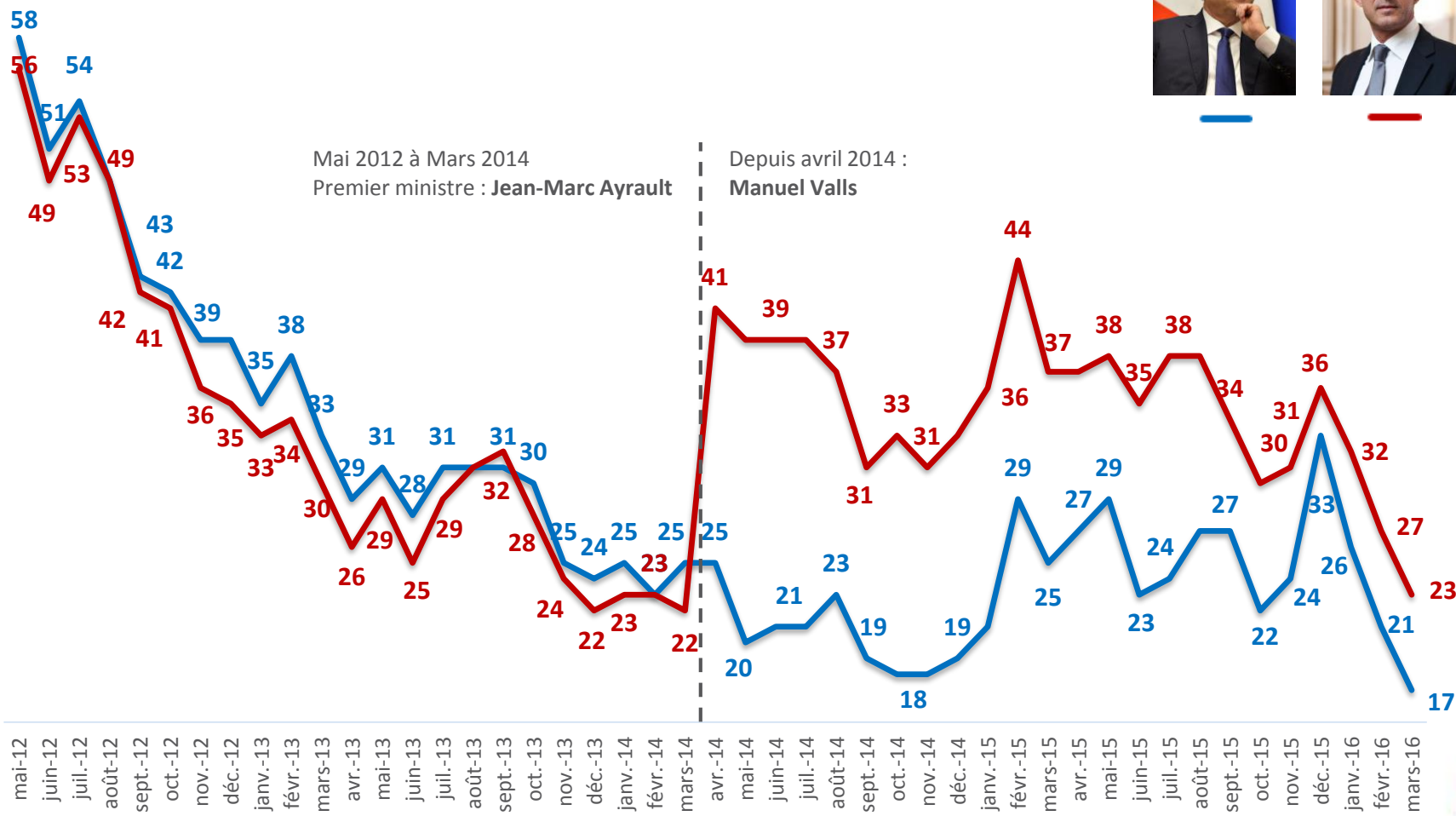
Détail des résultats selon la préférence partisane et le vote à la présidentielle

	Total	Tout à fait confiance	Plutôt confiance	Pas vraiment confiance	Pas confiance du tout	Sans opinion	TOTAL CONFIANCE	TOTAL PAS CONFIANCE
Ensemble	100%	3	20	36	37	4	23	73
PREFERENCE PARTISANE								
TOTAL GAUCHE	100%	7	41	29	22	1	48	51
Front de gauche	100%	3	21	39	37	0	24	76
Parti Socialiste	100%	9	53	22	15	1	62	37
Europe Ecologie / Les Verts (*)	100%	6	30	30	32	2	36	62
TOTAL DROITE ET CENTRE	100%	1	15	48	35	1	16	83
MoDem	100%	0	35	54	7	4	35	61
UDI (*)	100%	0	31	43	26	0	31	69
Les Républicains	100%	1	7	49	43	0	8	92
Front National	100%	1	3	29	66	1	4	95
Sans préférence partisane	100%	1	15	37	37	10	16	74
VOTE PRESIDENTIELLE 2012 (1ER TOUR)								
Jean-Luc MELENCHON	100%	6	15	42	36	1	21	78
François HOLLANDE	100%	6	43	33	17	1	49	50
François BAYROU	100%	0	24	48	24	4	24	72
Nicolas SARKOZY	100%	1	10	47	42	0	11	89
Marine LE PEN	100%	1	6	28	64	1	7	92
VOTE PRESIDENTIELLE 2012 (2ND TOUR)								
François Hollande	100%	5	33	36	24	2	38	60
Nicolas Sarkozy	100%	1	11	41	46	1	12	87

* Résultats à interpréter avec prudence compte-tenu des effectifs de répondants

Evolution de la cote de confiance de l'exécutif

Récapitulatif depuis mai 2012



—

LE CLASSEMENT DES PERSONNALITÉS

—

Ensemble des Français

Auprès des sympathisants de la gauche

Auprès des sympathisants de la droite et du centre

Auprès des sympathisants du Front national

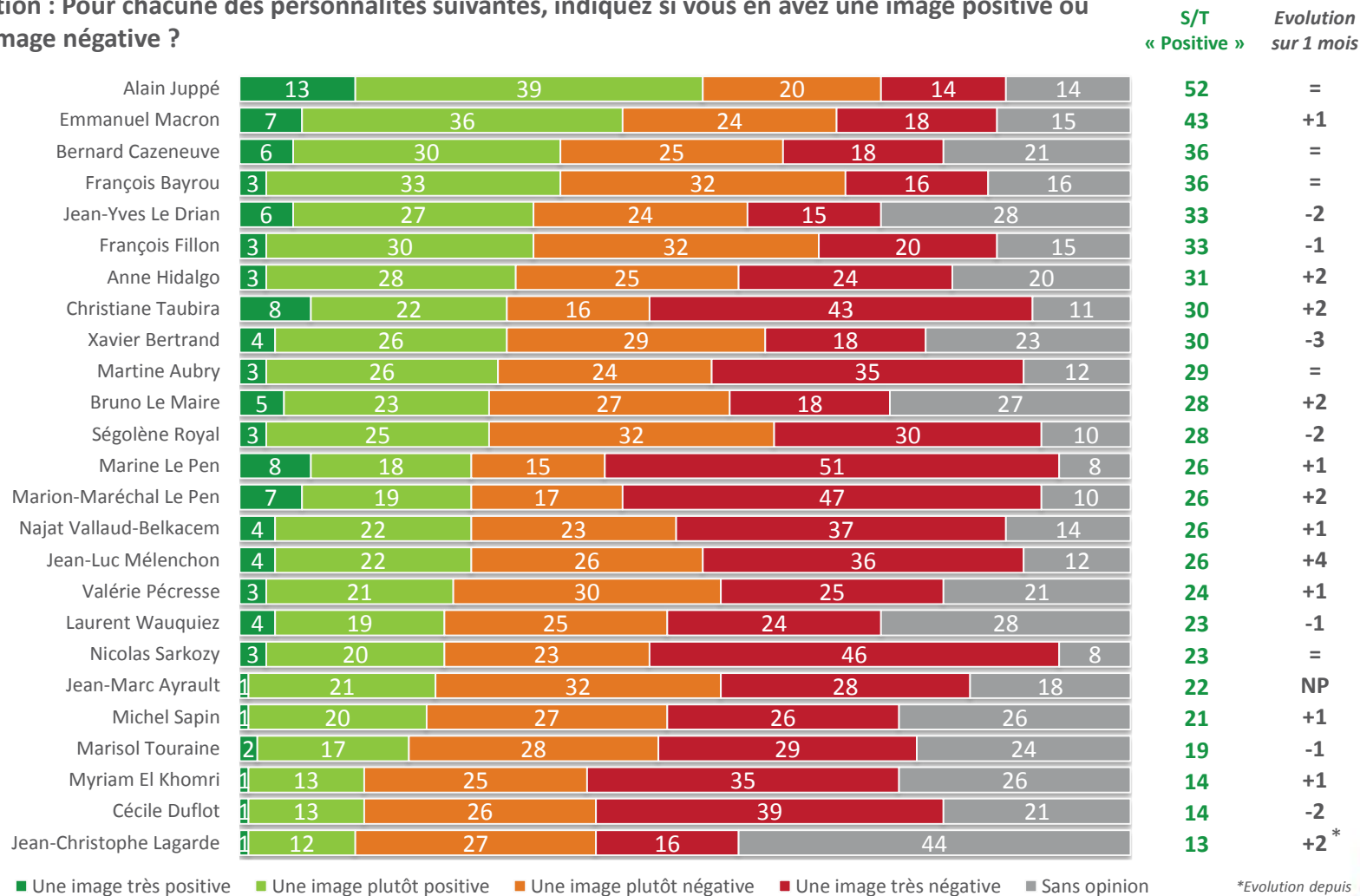


Le classement des personnalités

Ensemble des Français

Question : Pour chacune des personnalités suivantes, indiquez si vous en avez une image positive ou une image négative ?

En %



■ Une image très positive ■ Une image plutôt positive ■ Une image plutôt négative ■ Une image très négative ■ Sans opinion

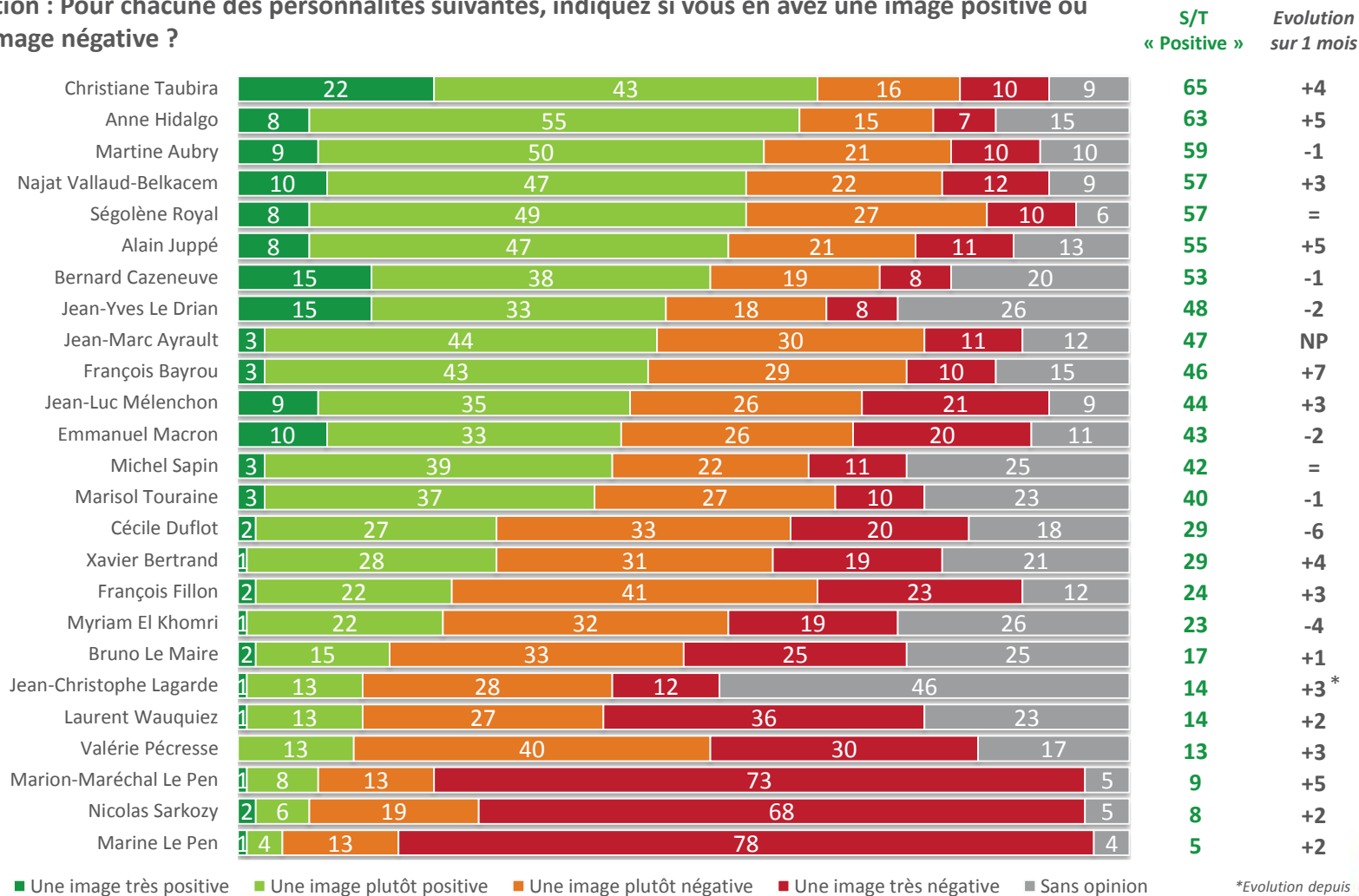
*Evolution depuis Janvier 2016

Le classement des personnalités

Auprès des sympathisants de la gauche

Question : Pour chacune des personnalités suivantes, indiquez si vous en avez une image positive ou une image négative ?

En %



■ Une image très positive ■ Une image plutôt positive ■ Une image plutôt négative ■ Une image très négative ■ Sans opinion

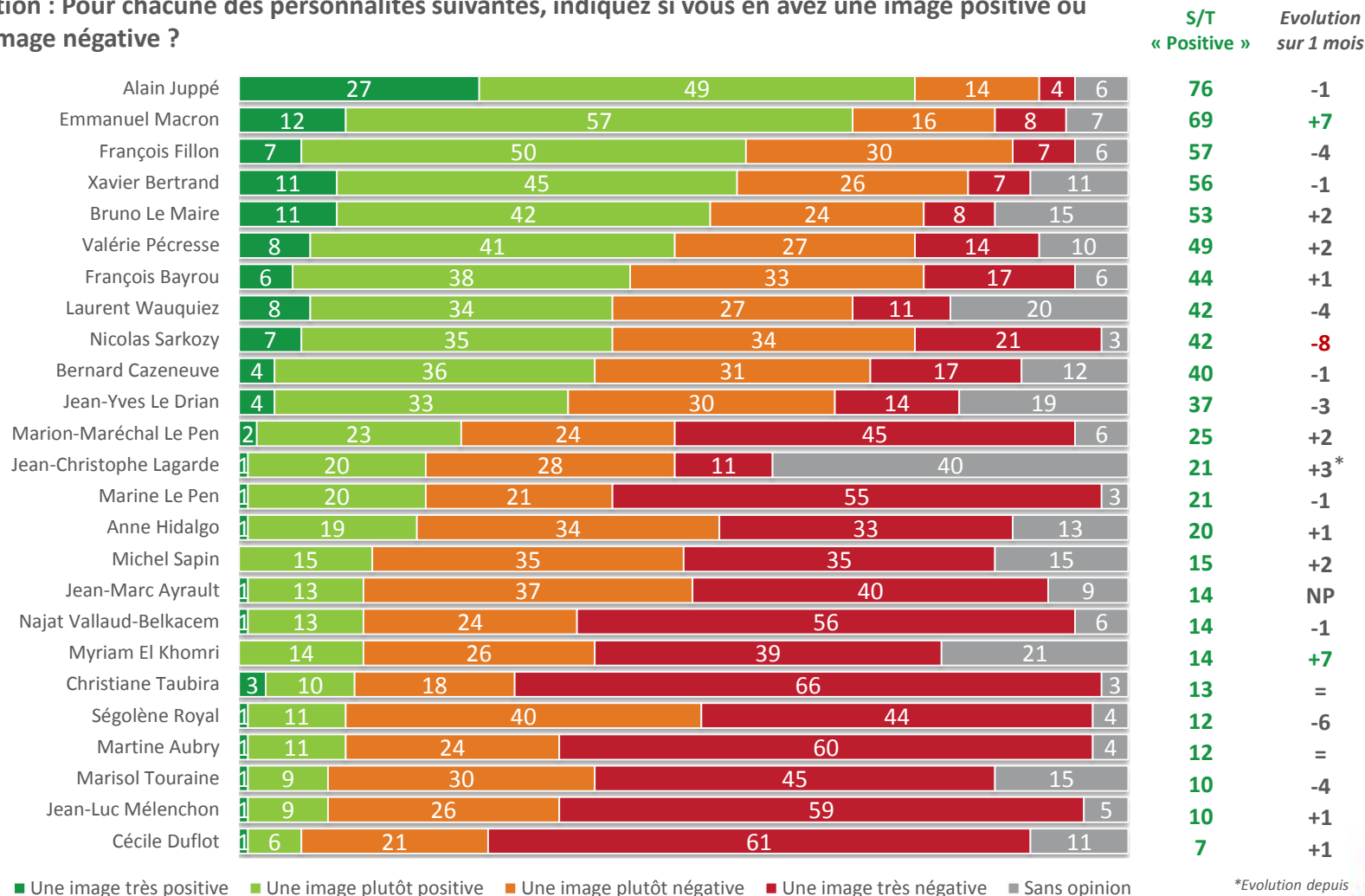
*Evolution depuis Janvier 2016

Le classement des personnalités

Auprès des sympathisants de la droite et du centre

Question : Pour chacune des personnalités suivantes, indiquez si vous en avez une image positive ou une image négative ?

En %



■ Une image très positive ■ Une image plutôt positive ■ Une image plutôt négative ■ Une image très négative ■ Sans opinion

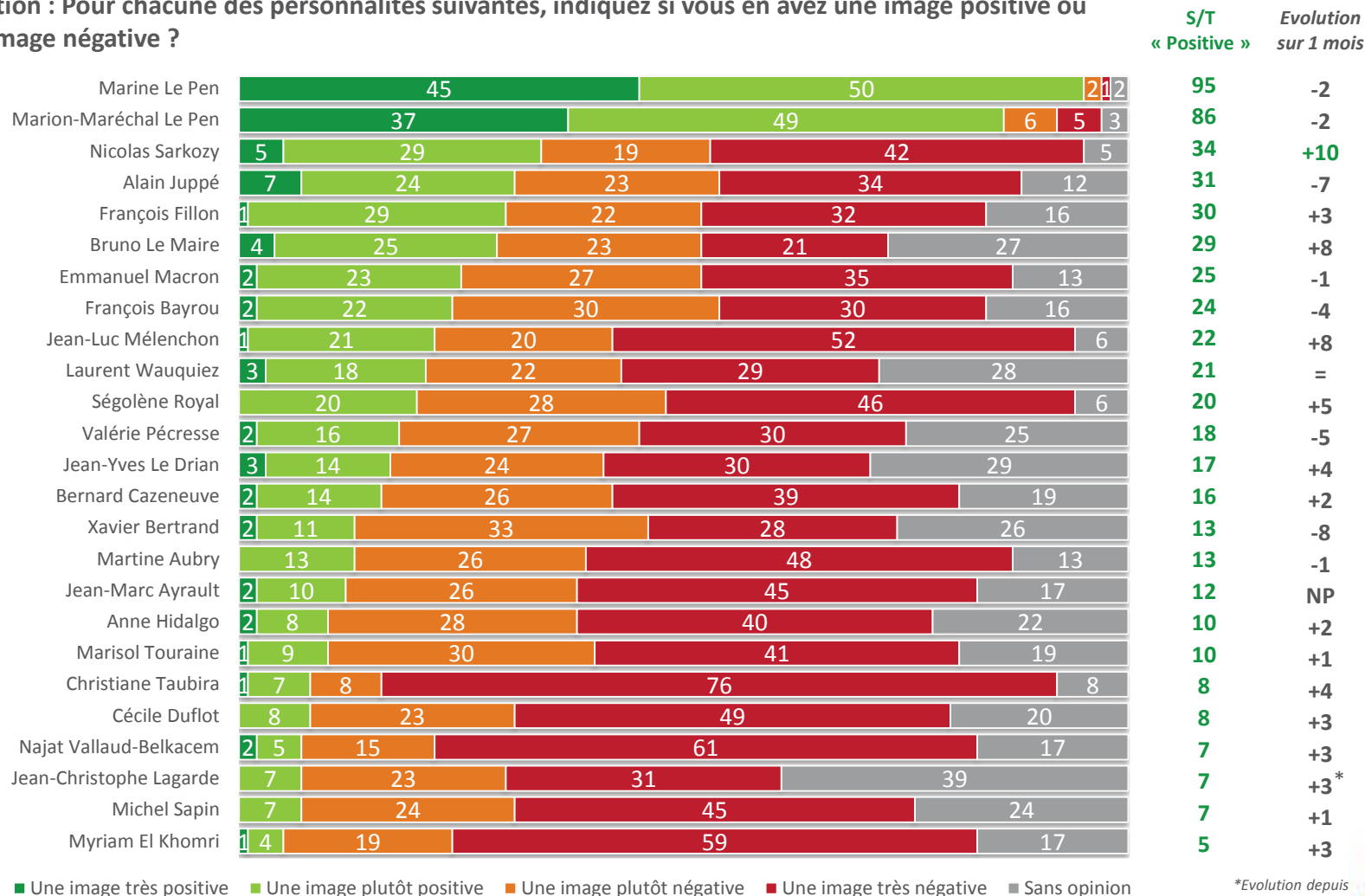
*Evolution depuis Janvier 2016

Le classement des personnalités

Auprès des sympathisants du Front national

Question : Pour chacune des personnalités suivantes, indiquez si vous en avez une image positive ou une image négative ?

En %



■ Une image très positive ■ Une image plutôt positive ■ Une image plutôt négative ■ Une image très négative ■ Sans opinion

*Evolution depuis Janvier 2016

CONTACT

Yves-Marie CANN – Directeur des études politiques
yves-marie.cann@elabe.fr / @yvesmariecann

—

14 place Marie-Jeanne Bassot
92300 Levallois / Fr
Tél. +33 (0)1 45 19 09 09
@elabe_fr
www.elabe.fr

—

ELABE

