

# Les Echos



## L'OBSERVATOIRE POLITIQUE

—  
Baromètre ELABE pour LES ECHOS et RADIO CLASSIQUE  
4 août 2022  
—

ELABE

# Fiche technique

---

## Interrogation

- Echantillon de **1 000** personnes représentatif de la population française âgée de 18 ans et plus.

## Constitution de l'échantillon

- La représentativité de l'échantillon a été assurée selon la **méthode des quotas** appliquée aux variables suivantes : sexe, âge et profession de l'interviewé après stratification par région et catégorie d'agglomération.

## Mode de recueil et dates de terrain

- Interrogation par Internet du **1<sup>er</sup> au 3 août 2022**.



# Marges d'erreur

Pour un échantillon de 1 000 personnes, les marges d'erreur sont les suivantes avec un niveau de confiance de 95% :

Pour un pourcentage de :	La marge d'erreur est de :	Le résultat réel se situe dans une fourchette entre :
5%	+/- 1.4	3.6 et 6.4
10%	+/- 1.9	8.1 et 11.9
15%	+/- 2.2	12.8 et 17.2
20%	+/- 2.5	17.5 et 22.5
25%	+/- 2.7	22.3 et 27.7
30%	+/- 2.8	27.2 et 32.8
35%	+/- 3	32 et 38
40%	+/- 3	37 et 43
45%	+/- 3.1	41.9 et 48.1
50%	+/- 3.1	46.9 et 53.1
55%	+/- 3.1	51.9 et 58.1
60%	+/- 3	57 et 63
65%	+/- 3	62 et 68
70%	+/- 2.8	67.2 et 72.8
75%	+/- 2.7	72.3 et 77.7
80%	+/- 2.5	77.5 et 82.5
85%	+/- 2.2	82.8 et 87.2
90%	+/- 1.9	88.1 et 91.9
95%	+/- 1.4	93.6 et 96.4

## Exemple de lecture :

Pour un résultat observé de **25 %**, il y a 95% de chances pour que le résultat réel soit compris entre **22,3 %** et **27,7 %**.



# Principaux enseignements

## ➤ La défiance à l'égard de l'exécutif s'atténue pendant cette période estivale.

**38% (+1) des Français** interrogés par Elabe pour Les Echos et Radio Classique accordent leur confiance au président de la République **pour affronter efficacement les problèmes qui se posent au pays**. La confiance à l'égard d'Emmanuel Macron progresse même de 6 points en deux mois. Si, depuis sa réélection, la défiance à son égard restait jusqu'à présent élevée, celle-ci baisse en ce début août (55%, -4). La part de Français ne lui faisant pas confiance du tout baisse même de 5 points, à 29%, et atteint l'un de ses plus bas niveaux depuis 2 ans (27% en août 2020 et 29% en mars 2022, après le début de la guerre en Ukraine).

**Politiquement**, le président de la République bénéficie d'une confiance solide et stable au sein de son électorat (89%). Celle-ci progresse fortement auprès de l'électorat de Jean-Luc Mélenchon (25%, +7) et de Yannick Jadot (44%, +8). Elle est en revanche stable au sein de l'électorat de Marine Le Pen (14%, +1) et des abstentionnistes (30%, +1). Elle baisse sensiblement auprès des électeurs de Valérie Pécresse (32%, -10 points ; -17 points depuis sa réélection).

**D'un point de vue professionnel, la confiance accordée au président de la République progresse auprès des cadres (53%, +13) et des catégories populaires (33%, +5), mais fléchit auprès des professions intermédiaires (33%, -2)**. Ainsi le président de la République retrouve auprès des cadres et des catégories populaires des niveaux proches de ceux enregistrés après le début de la guerre (respectivement 56% et 33%). Le niveau de confiance est stable auprès des retraités (41%, -1).

**Les différences selon l'âge des répondants s'estompent en ce mois d'août**. En effet, le soutien accordé au président s'améliore auprès des classes d'âge intermédiaires qui lui sont habituellement les mois favorables (38%, +3 pour les 25-34 ans ; 37%, +7 auprès des 35-49 ans ; 36%, +4 auprès des 50-64 ans). Dans le même temps, la confiance baisse sensiblement auprès des moins de 25 ans (35%, -15 après +12 le mois dernier) et reste stable auprès des plus de 65 ans (42%, -1).

**Elisabeth Borne obtient la confiance de 32% des Français**. La Première ministre progresse donc de 3 points en août après avoir connu une hausse de 2 points en juillet. Pour la première fois, la défiance à son égard baisse : 53% (-2) ne lui font pas confiance, et 25% (-5) pas du tout confiance.

**D'un point de vue politique**, Elisabeth Borne progresse auprès des électeurs d'Emmanuel Macron (75%, +4 auprès de ceux du 1<sup>er</sup> tour ; 62%, +7 auprès de ceux du 2<sup>nd</sup> tour) et auprès des abstentionnistes (23%, +4 pour ceux du 1<sup>er</sup> tour et 17%, +4 auprès de ceux du 2<sup>nd</sup>).

**En termes d'âge**, sa cote de confiance faiblit fortement auprès des 18-24 ans (18%, -13 points) tandis qu'elle progresse auprès des plus de 65 ans (46%, +7), accentuant ainsi le clivage entre ses deux populations. **En termes professionnels**, la confiance progresse auprès des cadres (37%, +4 et +11 en deux mois), des catégories populaires (25%, +6) et des retraités (45%, +9) et reste stable auprès des professions intermédiaires (25%).



## Principaux enseignements

### ➤ Edouard Philippe consolide son image, avec près d'un Français sur deux qui l'apprécie.

49% (+4) des Français ont une bonne image de l'ancien premier ministre, Edouard Philippe, qui domine toujours largement l'Observatoire politique d'Elabe pour Les Echos et Radio Classique. Marine Le Pen se maintient à la deuxième place avec 34% d'image positive (stable), à égalité avec Bruno Le Maire qui progresse d'un point (34%). Suivent Olivier Véran (32%, +3) et Gabriel Attal (30%, +3). Les trois ministres précédemment cités ont bénéficié d'une forte actualité alors qu'est votée la loi sur le pouvoir d'achat au Parlement. Tout en enregistrant une image moins consensuelle, Gérald Darmanin enregistre une forte progression ce mois-ci (23%, +4).

Parmi les personnalités nouvellement testées en août, Louis Alliot (44% de sans opinion) bénéficie de 12% de bonne image et de 44% de mauvaise image. François Braun et Olivier Dusopt ne sont connus que d'un tiers des Français interrogés ; ils bénéficient, respectivement, de 8% et de 7% de bonne image contre 24% et 26% de mauvaise.

Auprès des électeurs de gauche et des écologistes, la baisse se poursuit pour Jean-Luc Mélenchon (62%, -2 après -7) qui reste, malgré tout, la personnalité préférée de ce camp politique, loin devant François Hollande (44%, -2), Fabien Roussel (43%, +4) et Yannick Jadot (43%, =). Adrien Quatennens (35%, +6) et, plus loin, Sandrine Rousseau (25%, +5) connaissent de fortes progressions.

Auprès des électeurs d'Emmanuel Macron, Edouard Philippe (85%, -1) devance Bruno Le Maire (72%, +1), Olivier Véran (71%, +1) et Gabriel Attal (70%, +3 après +9 le mois dernier). Plus loin, Gérald Darmanin enrayer sa chute de mois dernier (55%, +8, après -5) et devance toujours son collègue à la justice, Éric Dupond-Moretti (49%, +2). François Braun bénéficie de 17% de bonne image (13% de mauvaise image et 70% de sans opinion) et Olivier Dusopt de 13% (15% mauvaise et 72% de sans opinion).

Auprès des électeurs de Marine Le Pen et d'Éric Zemmour, Marine Le Pen se renforce en tête du classement (86%, +2). Marion Maréchal reprend la deuxième place (61%, +5) à Jordan Bardella (52%, -6) candidat annoncé à la présidence du RN. Son principal concurrent, Louis Alliot, est 12<sup>ème</sup> et bénéficie de 25% de bonne image contre 33% de mauvaise image (42% de sans opinion). Auprès de seuls sympathisants RN (et non plus électeurs), Jordan Bardella dispose toujours d'une solide avance en termes d'image : 58% vs 23% pour Louis Alliot.

Auprès des abstentionnistes, des votes blancs et nuls et des non-inscrits, Edouard Philippe (41%, +10), Marine Le Pen (29%, +1), François Hollande (28%, +2) et Nicolas Sarkozy (25%, +6) sont les seules personnalités appréciées d'au moins un quart d'entre eux.

## LA CONFIANCE DANS L'EXÉCUTIF

—

Emmanuel MACRON, Président de la République

Elisabeth BORNE, Première ministre

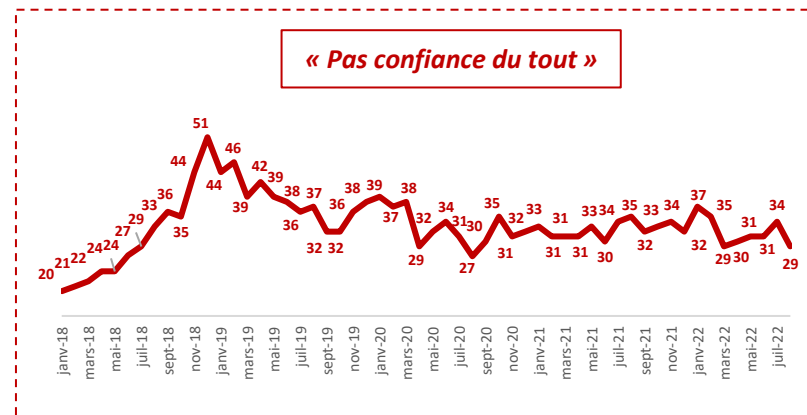
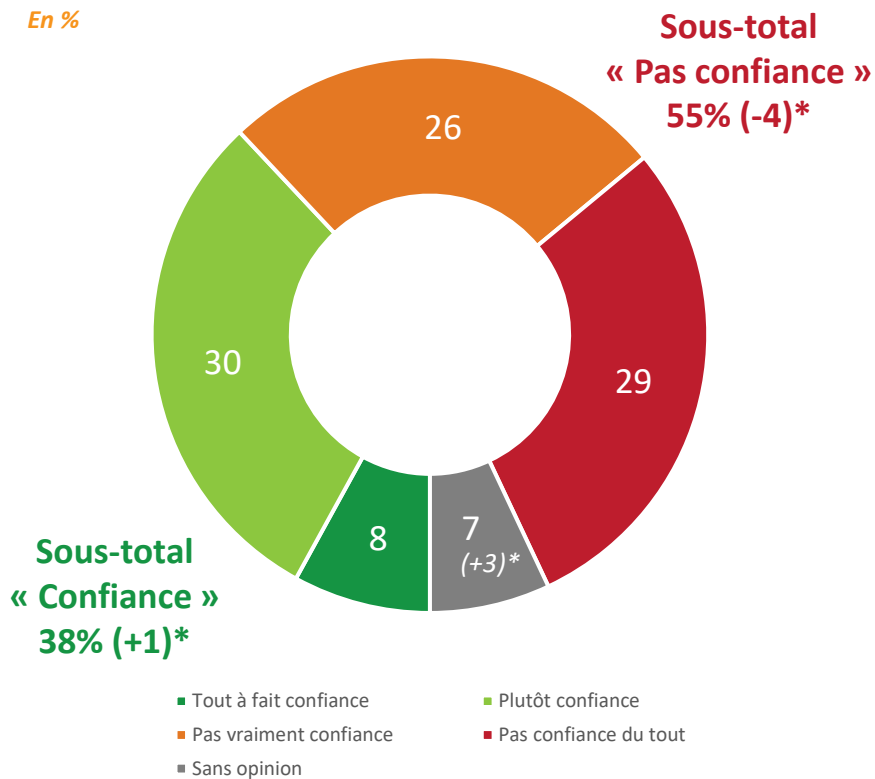


# La cote de confiance du Président de la République

Ensemble des Français

Question : Faites-vous confiance ou pas confiance au Président de la République, Emmanuel MACRON, pour affronter efficacement les principaux problèmes qui se posent au pays ?

En %



(\* ) Evolution par rapport à l'enquête Elabe / Les Echos / Radio Classique réalisée du 28 au 29 juin 2022.

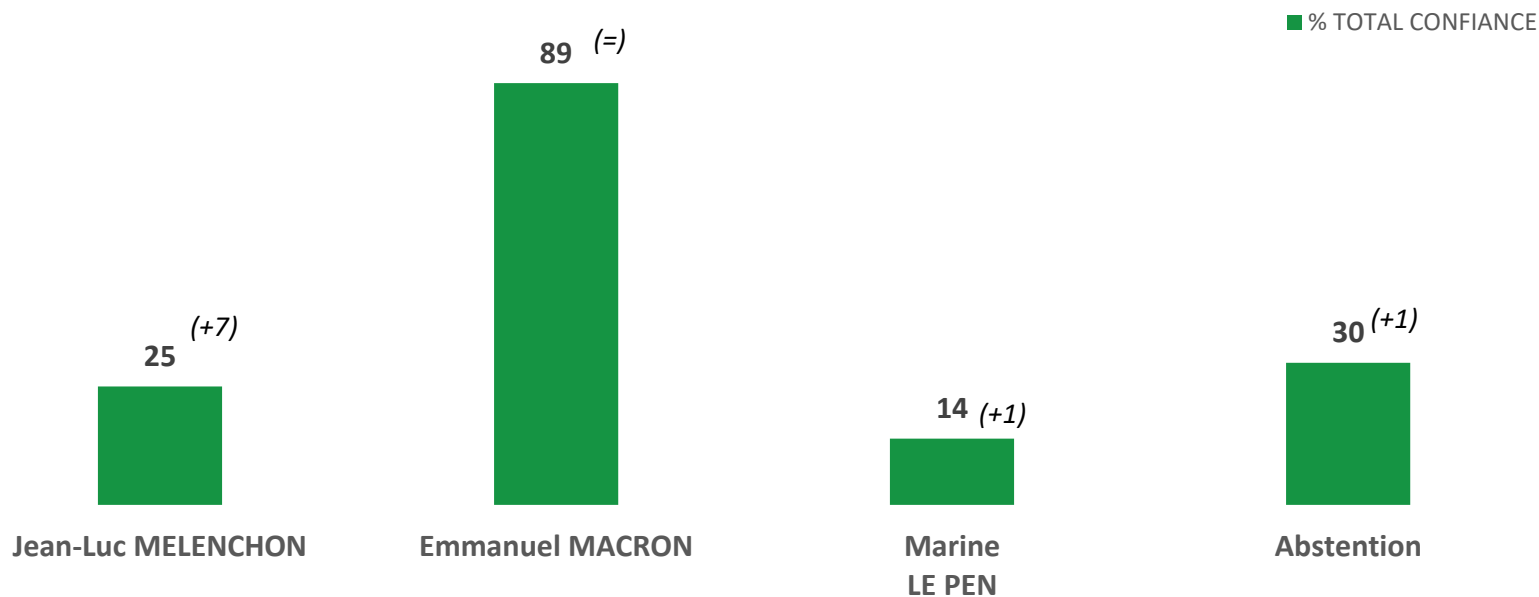
# La cote de confiance du Président de la République

Selon l'électorat de 1<sup>er</sup> tour de la présidentielle 2022

Question : Faites-vous confiance ou pas confiance au Président de la République, Emmanuel MACRON, pour affronter efficacement les principaux problèmes qui se posent au pays ?

En %

## Confiance en Emmanuel Macron selon l'électorat de 1er tour de la présidentielle 2022



(\* Evolution par rapport à l'enquête Elabe / Les Echos / Radio Classique réalisée du 28 au 29 juin 2022.



# Evolution de la cote de confiance de l'exécutif

Récapitulatif depuis mai 2022



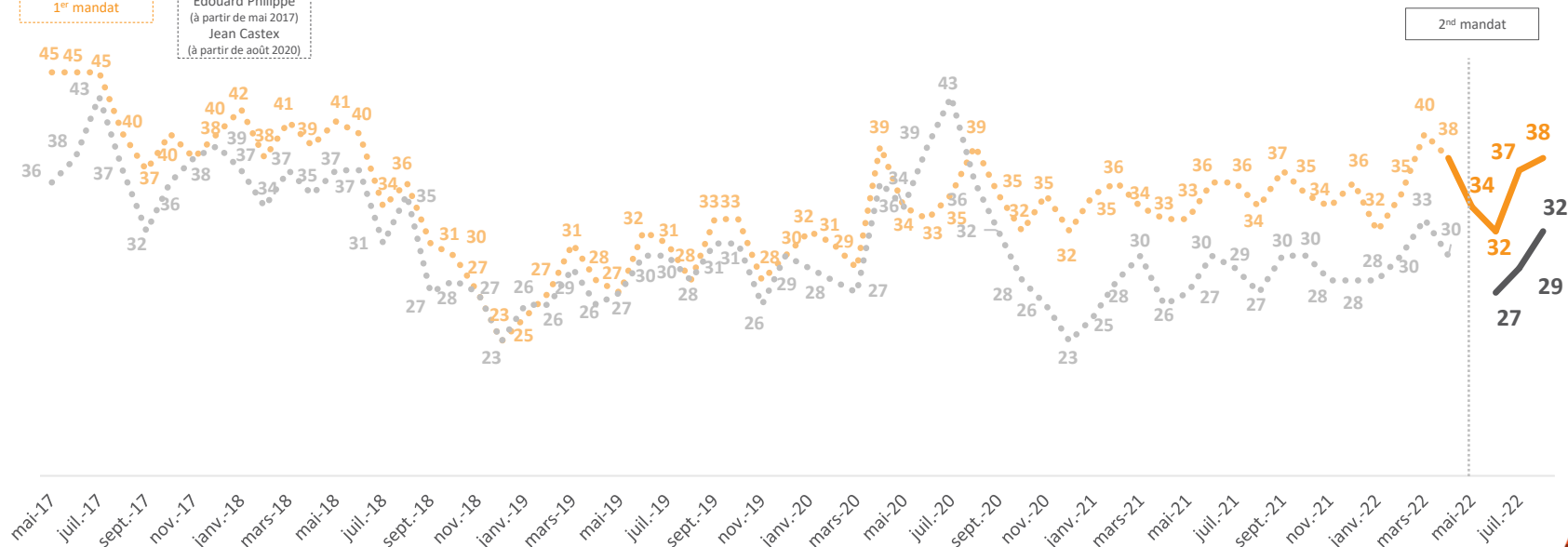
2<sup>nd</sup> mandat



E. Borne  
(à partir de juin 2022)

1<sup>er</sup> mandat

Edouard Philippe  
(à partir de mai 2017)  
Jean Castex  
(à partir de août 2020)



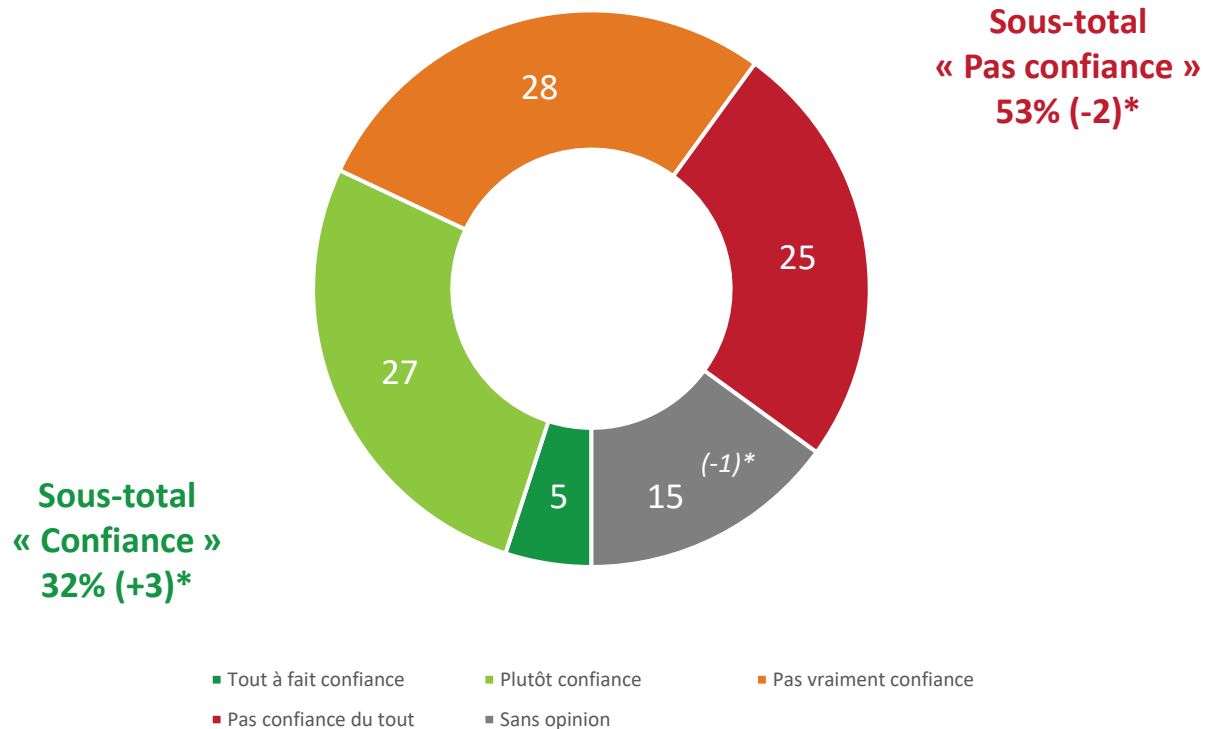
(\*) Source : Elabe / Les Echos.

# La cote de confiance de la Première ministre

Ensemble des Français

Question : Faites-vous confiance ou pas confiance au Premier ministre, Elisabeth Borne, pour affronter efficacement les principaux problèmes qui se posent au pays ?

En %



(\*) Evolution par rapport à l'enquête Elabe / Les Echos / Radio Classique réalisée du 28 au 29 juin 2022.

## La cote de confiance du Président de la République

### Détail des résultats par catégories sociodémographiques et professionnelles

En %	Total	Tout à fait confiance	Plutôt confiance	Pas vraiment confiance	Pas confiance du tout	Sans opinion	TOTAL CONFIANCE	TOTAL PAS CONFIANCE
<b>Ensemble</b>	<b>100</b>	<b>8</b>	<b>30</b>	<b>26</b>	<b>29</b>	<b>7</b>	<b>38</b>	<b>55</b>
<b>SEXE DU REpondant</b>								
Homme	100	11	32	24	28	5	43	52
Femme	100	6	28	29	29	8	34	58
<b>AGE DU REpondant</b>								
18-24 ans	100	7	28	28	27	10	35	55
25-34 ans	100	10	28	27	30	5	38	57
35-49 ans	100	6	31	25	30	8	37	55
50-64 ans	100	9	27	25	31	8	36	56
65 ans et plus	100	8	34	29	25	4	42	54
<b>PROFESSION DU REpondant</b>								
<b>Actifs</b>	<b>100</b>	<b>7</b>	<b>30</b>	<b>27</b>	<b>30</b>	<b>6</b>	<b>37</b>	<b>57</b>
Artisan, commerçant (*)	100	10	33	25	24	8	43	49
<b>CSP+</b>	<b>100</b>	<b>8</b>	<b>33</b>	<b>26</b>	<b>29</b>	<b>4</b>	<b>41</b>	<b>55</b>
Cadre, profession intellectuelle supérieure	100	13	40	24	23	0	53	47
Profession intermédiaire	100	4	29	28	32	7	33	60
<b>CSP-</b>	<b>100</b>	<b>6</b>	<b>27</b>	<b>28</b>	<b>33</b>	<b>6</b>	<b>33</b>	<b>61</b>
Employé	100	6	28	31	30	5	34	61
Ouvrier	100	6	26	25	36	7	32	61
<b>Inactifs</b>	<b>100</b>	<b>9</b>	<b>30</b>	<b>26</b>	<b>27</b>	<b>8</b>	<b>39</b>	<b>53</b>
Retraité	100	8	33	28	26	5	41	54
Autre Inactif	100	12	23	21	27	17	35	48
<b>CATEGORIE D'AGGLOMERATION</b>								
<b>Communes rurales</b>	<b>100</b>	<b>6</b>	<b>31</b>	<b>25</b>	<b>34</b>	<b>4</b>	<b>37</b>	<b>59</b>
<b>Communes urbaines de province</b>	<b>100</b>	<b>9</b>	<b>31</b>	<b>27</b>	<b>27</b>	<b>6</b>	<b>40</b>	<b>54</b>
De 2.000 à moins de 20.000 hab.	100	7	30	27	30	6	37	57
De 20.000 à moins de 100.000 hab.	100	9	29	29	22	11	38	51
100.000 hab. et plus	100	10	33	27	26	4	43	53
<b>Agglomération parisienne</b>	<b>100</b>	<b>9</b>	<b>25</b>	<b>25</b>	<b>30</b>	<b>11</b>	<b>34</b>	<b>55</b>

\* Résultats à interpréter avec prudence compte-tenu des effectifs de répondants

## La cote de confiance du Président de la République

### Détail des résultats selon la préférence partisane et le vote à la présidentielle

En %	Total	Tout à fait confiance	Plutôt confiance	Pas vraiment confiance	Pas confiance du tout	Sans opinion	TOTAL CONFIANCE	TOTAL PAS CONFIANCE
<b>Ensemble</b>	<b>100</b>	<b>8</b>	<b>30</b>	<b>26</b>	<b>29</b>	<b>7</b>	<b>38</b>	<b>55</b>
<b>PREFERENCE PARTISANE</b>								
<b>TOTAL GAUCHE</b>	<b>100</b>	<b>7</b>	<b>30</b>	<b>26</b>	<b>34</b>	<b>3</b>	<b>37</b>	<b>60</b>
La France insoumise (FI)	100	5	18	21	56	0	23	77
Europe Ecologie Les Verts / Génération.s	100	4	40	30	24	2	44	54
Le Parti Socialiste (PS)	100	10	38	24	20	8	48	44
<b>LREM ET ALLIES</b>	<b>100</b>	<b>39</b>	<b>49</b>	<b>9</b>	<b>3</b>	<b>0</b>	<b>88</b>	<b>12</b>
La République en marche	100	47	49	2	2	0	96	4
<b>TOTAL DROITE</b>	<b>100</b>	<b>0</b>	<b>39</b>	<b>44</b>	<b>17</b>	<b>0</b>	<b>39</b>	<b>61</b>
Les Républicains	100	0	37	46	17	0	37	63
<b>TOTAN RN / R!</b>	<b>100</b>	<b>1</b>	<b>13</b>	<b>32</b>	<b>53</b>	<b>1</b>	<b>14</b>	<b>85</b>
Le Rassemblement National	100	2	11	34	51	2	13	85
Reconquête ! (d'Éric Zemmour)	100	0	18	32	51	0	18	82
<b>SANS PREFERENCE PARTISANE</b>	<b>100</b>	<b>3</b>	<b>31</b>	<b>29</b>	<b>22</b>	<b>15</b>	<b>34</b>	<b>51</b>
<b>VOTE PRESIDENTIELLE 2022 (1ER TOUR)</b>								
<b>Jean-Luc MELENCHON</b>	<b>100</b>	<b>7</b>	<b>18</b>	<b>28</b>	<b>45</b>	<b>2</b>	<b>25</b>	<b>73</b>
Yannick JADOT*	100	6	38	33	19	4	44	52
<b>Emmanuel MACRON</b>	<b>100</b>	<b>26</b>	<b>63</b>	<b>7</b>	<b>1</b>	<b>3</b>	<b>89</b>	<b>8</b>
Valérie PECRESSE*	100	2	30	51	17	0	32	68
<b>Marine LE PEN</b>	<b>100</b>	<b>2</b>	<b>12</b>	<b>35</b>	<b>49</b>	<b>2</b>	<b>14</b>	<b>84</b>
Éric ZEMMOUR*	100	0	15	45	40	0	15	85
<b>Abstention, vote blanc ou nul</b>	<b>100</b>	<b>5</b>	<b>25</b>	<b>28</b>	<b>26</b>	<b>16</b>	<b>30</b>	<b>54</b>
<b>VOTE PRESIDENTIELLE 2022 (2ND TOUR)</b>								
Emmanuel MACRON	100	18	56	17	5	4	74	22
Marine LE PEN	100	2	11	37	48	2	13	85
Abstention, vote blanc ou nul	100	3	17	29	39	12	20	68

\* Résultats à interpréter avec prudence compte-tenu des effectifs de répondants

## La cote de confiance de la Première ministre

### Détail des résultats par catégories sociodémographiques et professionnelles

En %	Total	Tout à fait confiance	Plutôt confiance	Pas vraiment confiance	Pas confiance du tout	Sans opinion	TOTAL CONFIANCE	TOTAL PAS CONFIANCE
<b>Ensemble</b>	<b>100</b>	<b>5</b>	<b>27</b>	<b>28</b>	<b>25</b>	<b>15</b>	<b>32</b>	<b>53</b>
<b>SEXE DU REpondant</b>								
Homme	100	6	27	26	29	12	33	55
Femme	100	3	27	30	22	18	30	52
<b>AGE DU REpondant</b>								
18-24 ans	100	5	13	27	23	32	18	50
25-34 ans	100	5	25	21	30	19	30	51
35-49 ans	100	2	24	30	28	16	26	58
50-64 ans	100	5	23	27	32	13	28	59
65 ans et plus	100	6	40	31	16	7	46	47
<b>PROFESSION DU REpondant</b>								
<b>Actifs</b>	<b>100</b>	<b>2</b>	<b>25</b>	<b>28</b>	<b>30</b>	<b>15</b>	<b>27</b>	<b>58</b>
Artisan, commerçant (*)	100	4	31	27	26	12	35	53
<b>CSP+</b>	<b>100</b>	<b>2</b>	<b>28</b>	<b>32</b>	<b>27</b>	<b>11</b>	<b>30</b>	<b>59</b>
Cadre, profession intellectuelle supérieure	100	3	34	32	23	8	37	55
Profession intermédiaire	100	2	23	32	30	13	25	62
<b>CSP-</b>	<b>100</b>	<b>2</b>	<b>23</b>	<b>24</b>	<b>33</b>	<b>18</b>	<b>25</b>	<b>57</b>
Employé	100	2	22	28	32	16	24	60
Ouvrier	100	2	24	19	35	20	26	54
<b>Inactifs</b>	<b>100</b>	<b>7</b>	<b>29</b>	<b>28</b>	<b>19</b>	<b>17</b>	<b>36</b>	<b>47</b>
Retraité	100	6	39	30	17	8	45	47
Autre Inactif	100	10	9	24	22	35	19	46
<b>CATEGORIE D'AGGLOMERATION</b>								
<b>Communes rurales</b>	<b>100</b>	<b>4</b>	<b>28</b>	<b>25</b>	<b>31</b>	<b>12</b>	<b>32</b>	<b>56</b>
<b>Communes urbaines de province</b>	<b>100</b>	<b>5</b>	<b>26</b>	<b>29</b>	<b>23</b>	<b>17</b>	<b>31</b>	<b>52</b>
De 2.000 à moins de 20.000 hab.	100	3	25	30	24	18	28	54
De 20.000 à moins de 100.000 hab.	100	7	26	29	17	21	33	46
100.000 hab. et plus	100	5	27	29	25	14	32	54
<b>Agglomération parisienne</b>	<b>100</b>	<b>3</b>	<b>27</b>	<b>27</b>	<b>28</b>	<b>15</b>	<b>30</b>	<b>55</b>

\* Résultats à interpréter avec prudence compte-tenu des effectifs de répondants

## La cote de confiance de la Première ministre

### Détail des résultats selon la préférence partisane et le vote à la présidentielle

En %	Total	Tout à fait confiance	Plutôt confiance	Pas vraiment confiance	Pas confiance du tout	Sans opinion	TOTAL CONFIANCE	TOTAL PAS CONFIANCE
<b>Ensemble</b>	<b>100</b>	<b>5</b>	<b>27</b>	<b>28</b>	<b>25</b>	<b>15</b>	<b>32</b>	<b>53</b>
<b>PREFERENCE PARTISANE</b>								
<b>TOTAL GAUCHE</b>	<b>100</b>	<b>5</b>	<b>22</b>	<b>30</b>	<b>31</b>	<b>12</b>	<b>27</b>	<b>61</b>
La France insoumise (FI)	100	6	9	24	50	11	15	74
Europe Ecologie Les Verts / Génération.s	100	3	24	43	14	16	27	57
Le Parti Socialiste (PS)	100	8	36	25	22	9	44	47
<b>LREM ET ALLIES</b>	<b>100</b>	<b>19</b>	<b>60</b>	<b>12</b>	<b>4</b>	<b>5</b>	<b>79</b>	<b>16</b>
La République en marche	100	25	60	8	3	4	85	11
<b>TOTAL DROITE</b>	<b>100</b>	<b>0</b>	<b>36</b>	<b>39</b>	<b>14</b>	<b>10</b>	<b>36</b>	<b>53</b>
Les Républicains	100	0	36	39	15	10	36	54
<b>TOTAN RN / R!</b>	<b>100</b>	<b>3</b>	<b>8</b>	<b>30</b>	<b>51</b>	<b>8</b>	<b>11</b>	<b>81</b>
Le Rassemblement National	100	3	9	28	51	9	12	79
Reconquête ! (d'Éric Zemmour)	100	0	9	46	38	7	9	84
<b>SANS PREFERENCE PARTISANE</b>	<b>100</b>	<b>1</b>	<b>27</b>	<b>29</b>	<b>18</b>	<b>25</b>	<b>28</b>	<b>47</b>
<b>VOTE PRESIDENTIELLE 2022 (1ER TOUR)</b>								
<b>Jean-Luc MELENCHON</b>	<b>100</b>	<b>4</b>	<b>11</b>	<b>33</b>	<b>41</b>	<b>11</b>	<b>15</b>	<b>74</b>
Yannick JADOT*	100	2	45	35	11	7	47	46
<b>Emmanuel MACRON</b>	<b>100</b>	<b>14</b>	<b>61</b>	<b>13</b>	<b>3</b>	<b>9</b>	<b>75</b>	<b>16</b>
Valérie PECRESSE*	100	0	30	53	11	7	30	63
<b>Marine LE PEN</b>	<b>100</b>	<b>2</b>	<b>12</b>	<b>30</b>	<b>46</b>	<b>10</b>	<b>14</b>	<b>76</b>
Éric ZEMMOUR*	100	0	18	42	30	9	18	72
<b>Abstention, vote blanc ou nul</b>	<b>100</b>	<b>1</b>	<b>22</b>	<b>32</b>	<b>23</b>	<b>22</b>	<b>23</b>	<b>55</b>
<b>VOTE PRESIDENTIELLE 2022 (2ND TOUR)</b>								
Emmanuel MACRON	100	10	52	22	7	9	62	29
Marine LE PEN	100	1	9	35	43	12	10	78
Abstention, vote blanc ou nul	100	2	15	30	33	20	17	63

\* Résultats à interpréter avec prudence compte-tenu des effectifs de répondants

## LE CLASSEMENT DES PERSONNALITÉS

—

Ensemble des Français

Auprès des électeurs de gauche et des écologistes

Auprès des électeurs d'Emmanuel Macron

Auprès des électeurs de Marine Le Pen et d'Éric Zemmour

Auprès des abstentionnistes, des votes blancs et nuls et des non-inscrits

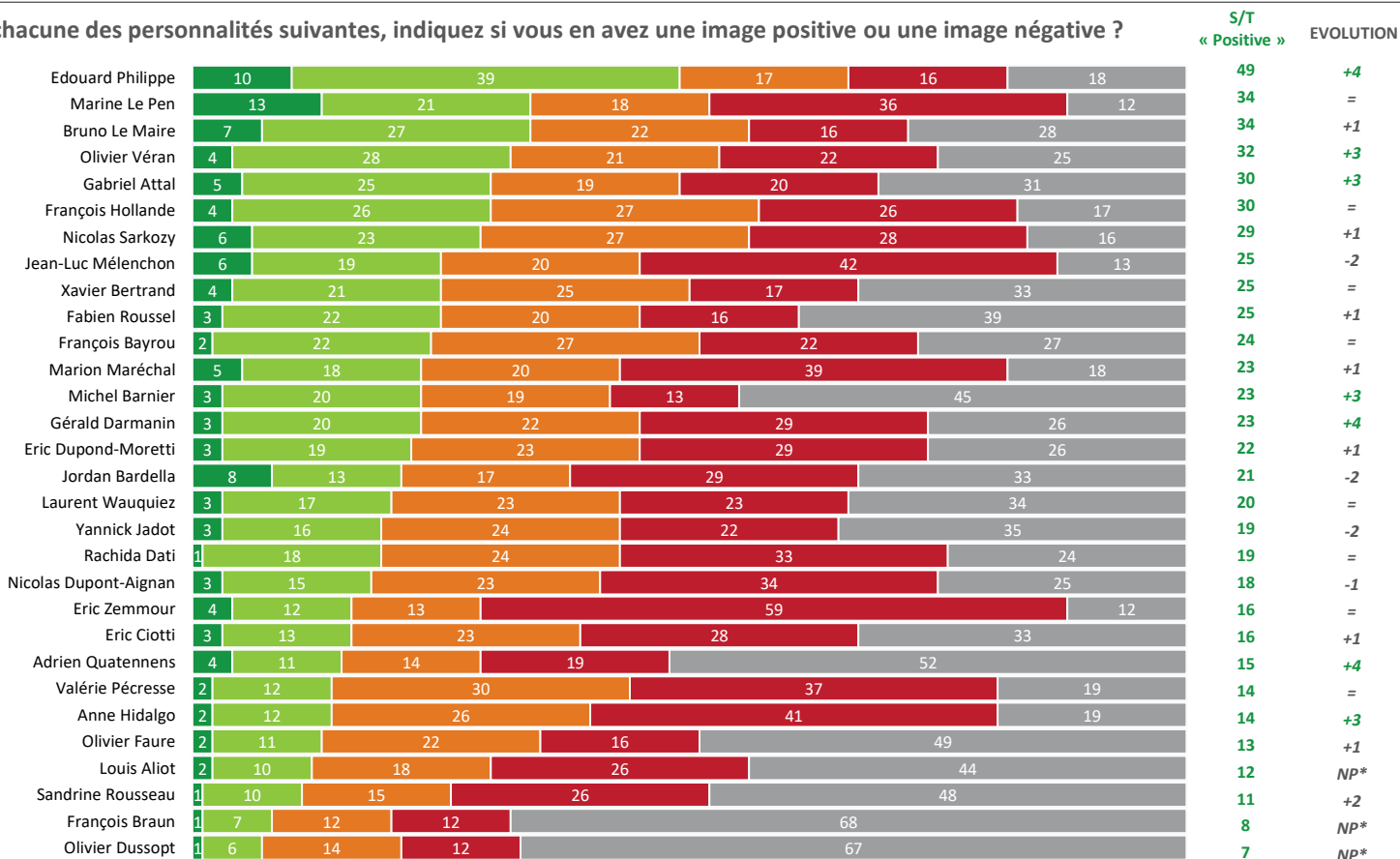


# Le classement des personnalités

## Ensemble des Français

Question : Pour chacune des personnalités suivantes, indiquez si vous en avez une image positive ou une image négative ?

En %



- Une image très positive
- Une image plutôt positive
- Une image plutôt négative
- Une image très négative
- Sans opinion



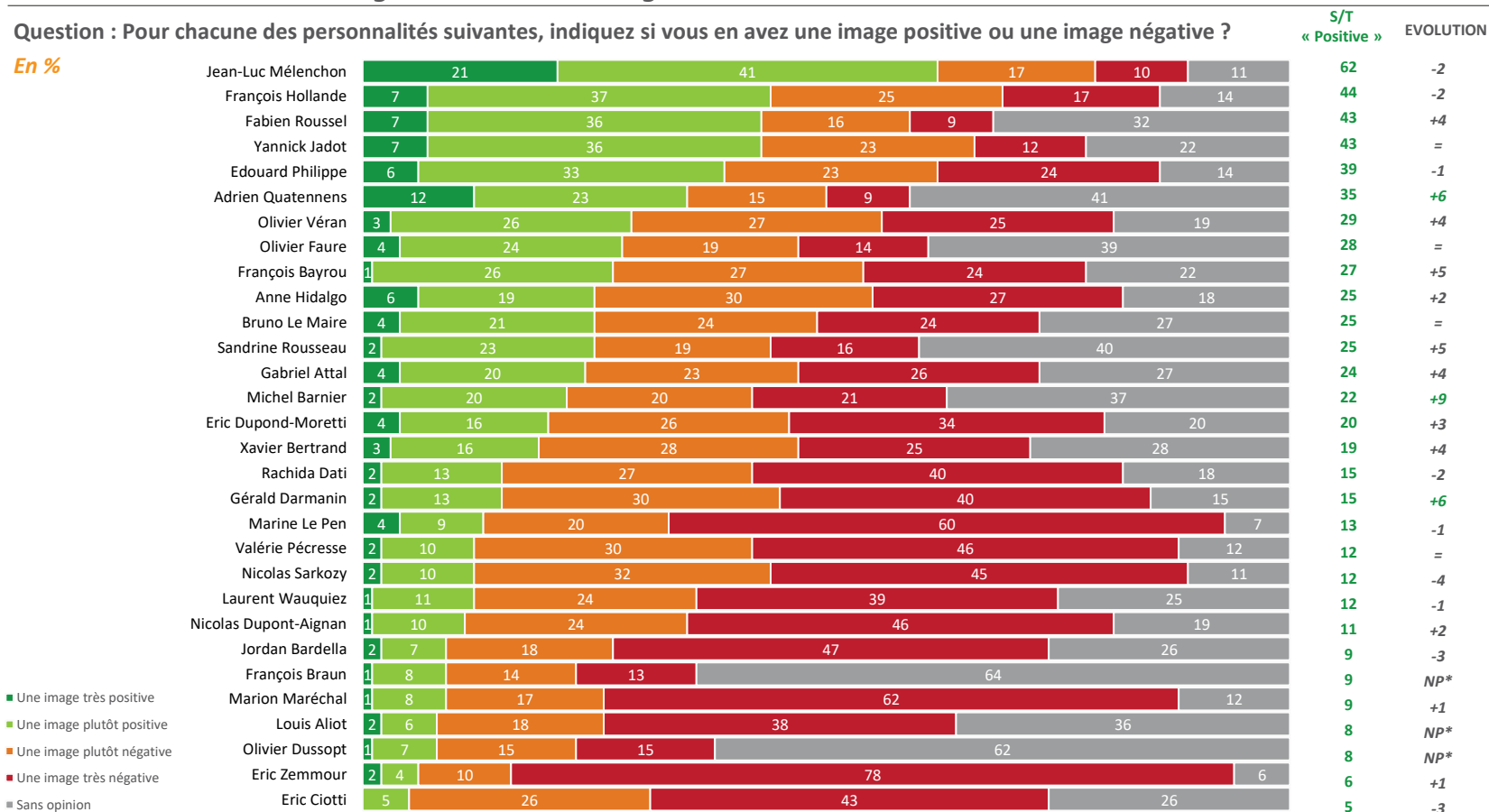


# Le classement des personnalités

Ensemble des électeurs de gauche et des écologistes

Question : Pour chacune des personnalités suivantes, indiquez si vous en avez une image positive ou une image négative ?

En %



- Une image très positive
- Une image plutôt positive
- Une image plutôt négative
- Une image très négative
- Sans opinion

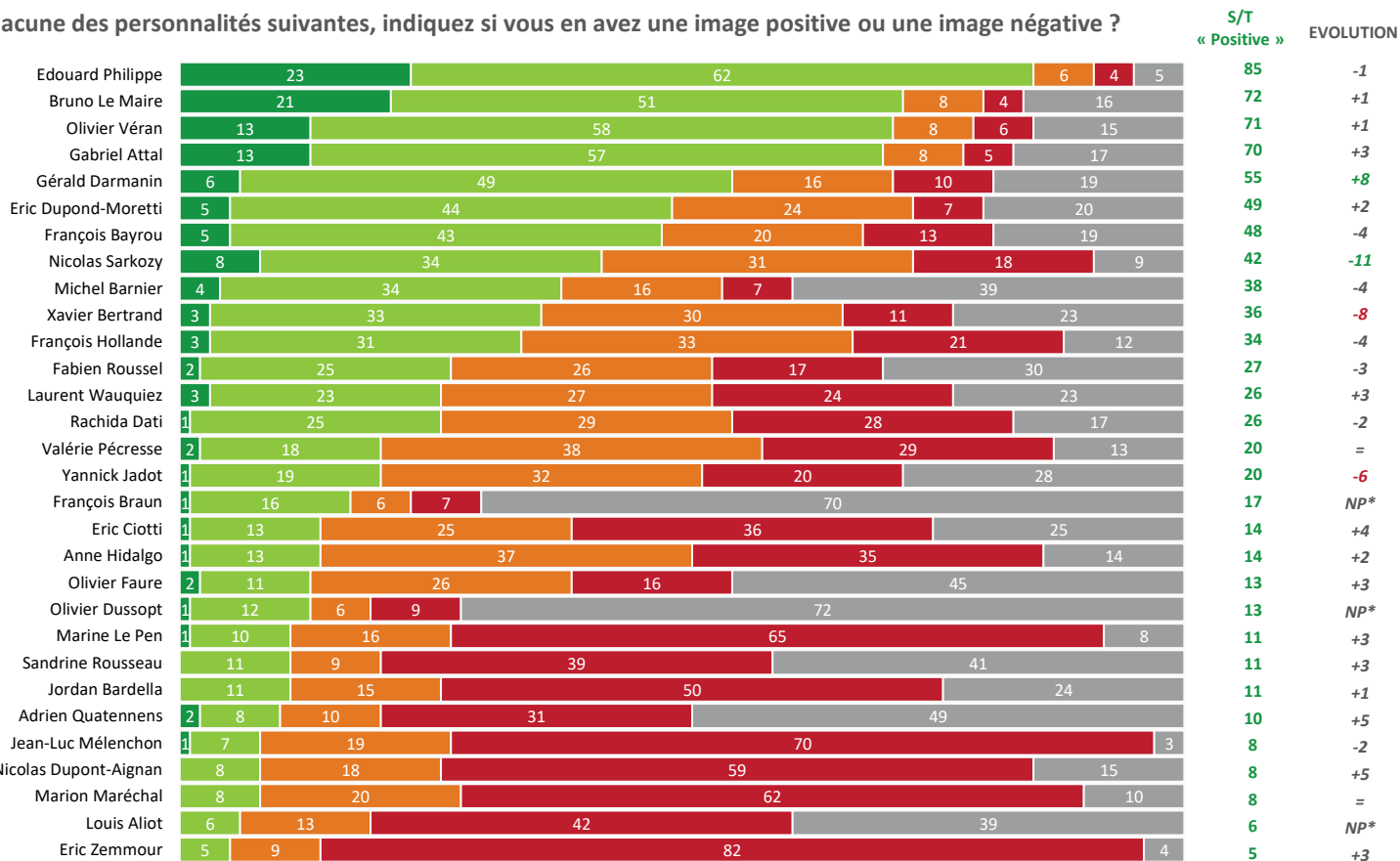


# Le classement des personnalités

Ensemble des électeurs d'Emmanuel Macron

Question : Pour chacune des personnalités suivantes, indiquez si vous en avez une image positive ou une image négative ?

En %



- Une image très positive
- Une image plutôt positive
- Une image plutôt négative
- Une image très négative
- Sans opinion

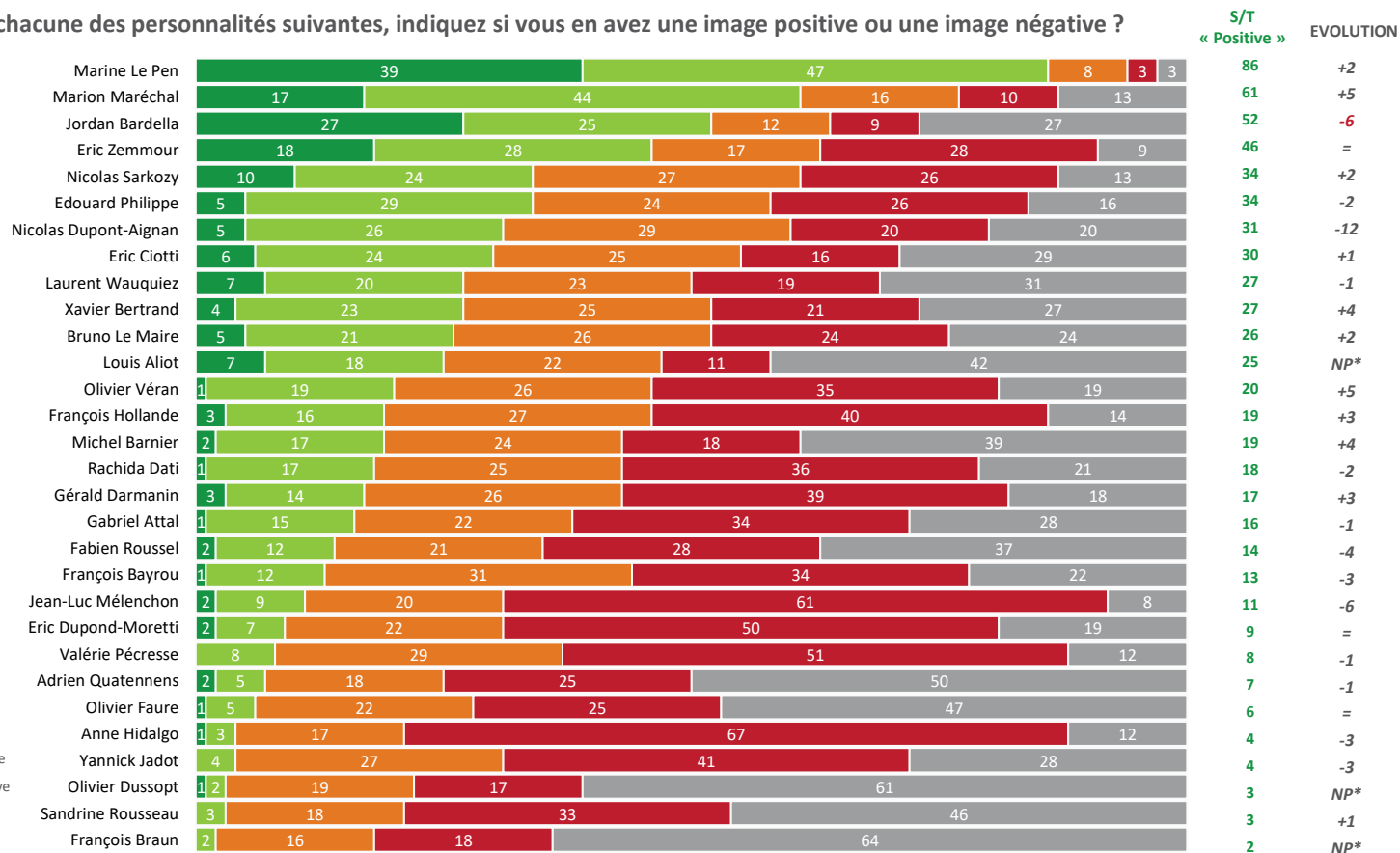


# Le classement des personnalités

Ensemble des électeurs de Marine Le Pen et d'Éric Zemmour

Question : Pour chacune des personnalités suivantes, indiquez si vous en avez une image positive ou une image négative ?

En %

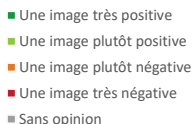
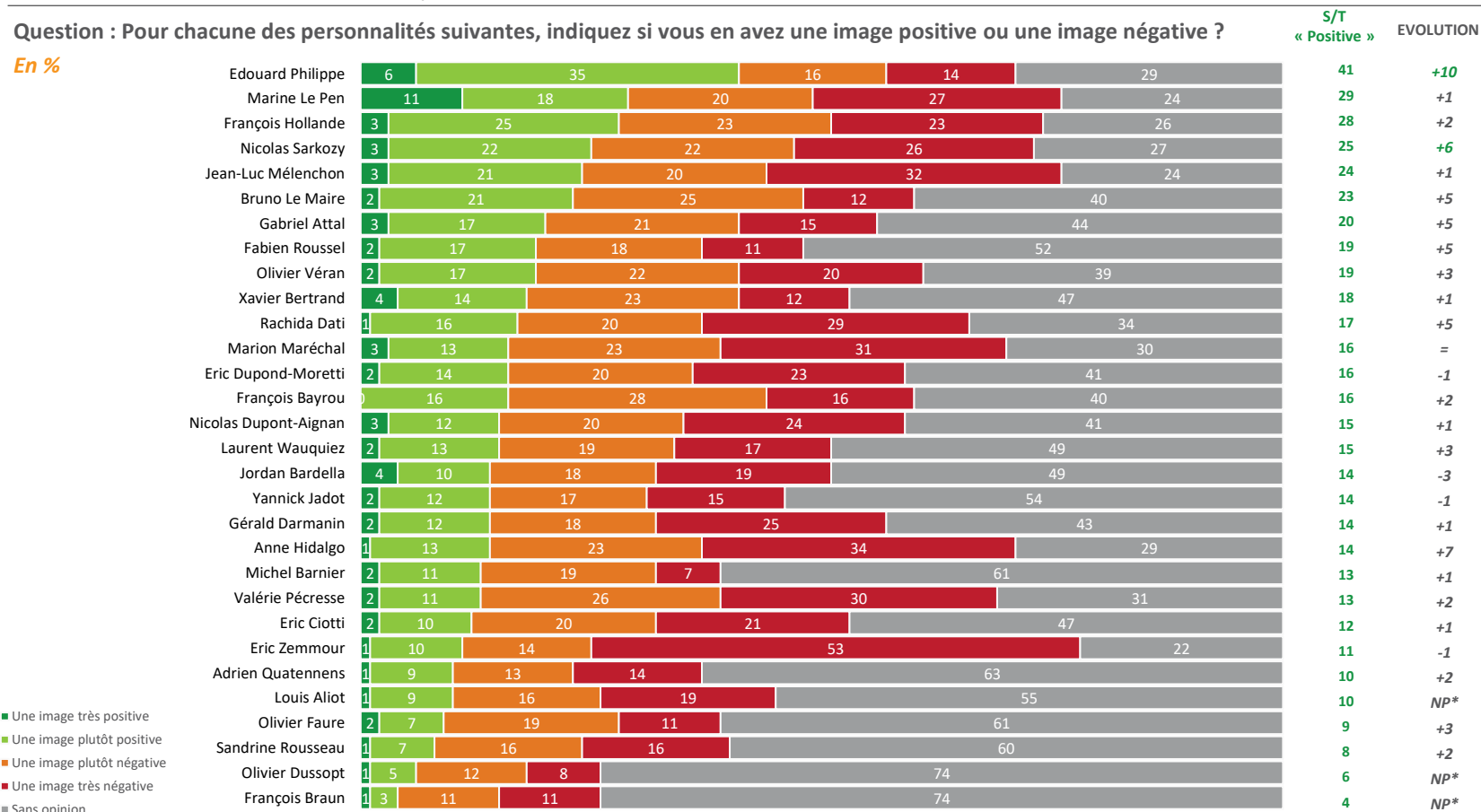


# Le classement des personnalités

Ensemble des abstentionnistes, des votes blancs et nuls et des non-inscrits

Question : Pour chacune des personnalités suivantes, indiquez si vous en avez une image positive ou une image négative ?

En %



—  
14 place Marie-Jeanne Bassot  
92300 Levallois / Fr  
Tél. +33 (0)1 57 64 01 60  
@elabe\_fr  
[www.elabe.fr](http://www.elabe.fr)

—  
**ELABE**

