

# Les Echos



## L'Observatoire politique

Baromètre ELABE pour LES ECHOS et RADIO CLASSIQUE  
10 septembre 2020

—  
**ELABE**



# Fiche technique

---

## Interrogation

➤ Echantillon de **1 001** personnes représentatif de la population française âgée de 18 ans et plus.

## Constitution de l'échantillon

➤ La représentativité de l'échantillon a été assurée selon la **méthode des quotas** appliquée aux variables suivantes : sexe, âge et profession de l'interviewé après stratification par région et catégorie d'agglomération.

## Mode de recueil et dates de terrain

➤ Interrogation par Internet les **8 et 9 septembre 2020**.



# Note sur les marges d'erreur

Pour un échantillon de 1 000 personnes, les marges d'erreur sont les suivantes avec un niveau de confiance de 95% :

Pour un pourcentage de :	La marge d'erreur est de :	Le résultat réel se situe dans une fourchette entre :
5%	+/- 1.4	3.6 et 6.4
10%	+/- 1.9	8.1 et 11.9
15%	+/- 2.2	12.8 et 17.2
20%	+/- 2.5	17.5 et 22.5
25%	+/- 2.7	22.3 et 27.7
30%	+/- 2.8	27.2 et 32.8
35%	+/- 3	32 et 38
40%	+/- 3	37 et 43
45%	+/- 3.1	41.9 et 48.1
50%	+/- 3.1	46.9 et 53.1
55%	+/- 3.1	51.9 et 58.1
60%	+/- 3	57 et 63
65%	+/- 3	62 et 68
70%	+/- 2.8	67.2 et 72.8
75%	+/- 2.7	72.3 et 77.7
80%	+/- 2.5	77.5 et 82.5
85%	+/- 2.2	82.8 et 87.2
90%	+/- 1.9	88.1 et 91.9
95%	+/- 1.4	93.6 et 96.4

## Exemple de lecture :

Pour un résultat observé de **25 %**, il y a 95% de chances pour que le résultat réel soit compris entre **22,3 %** et **27,7 %**.

# Les principaux enseignements

## ➤ La cote de l'exécutif recule de 4 points.

En cette rentrée 2020, **35% (-4 points) des Français** interrogés par *Elabe* pour *Les Echos* et *Radio Classique* **accordent leur confiance à Emmanuel Macron pour affronter efficacement les problèmes qui se posent au pays**. Le président de la République retrouve ainsi sa cote de confiance du mois de juillet, après une hausse de 4 points enregistrée en août. « Seuls » 6% des Français lui font tout à fait confiance. A l'inverse, 57% (+1) affirment ne pas lui faire confiance, dont 30% (+3) pas confiance du tout. 8% ne se prononcent pas.

D'un point de vue politique, sa cote de confiance progresse très légèrement auprès de son électorat du 1<sup>er</sup> tour et s'établit à **75% (+4)**. A l'inverse, elle entame un net recul auprès des électeurs de François Fillon (**41%, -17**) - après avoir enregistré une hausse similaire le mois précédent (+16) – et baisse également auprès des abstentionnistes (**25%, -6**). Enfin, elle est basse, mais quasiment stable auprès des électeurs du 1<sup>er</sup> tour de Benoît Hamon (**28%, -3**), de Jean-Luc Mélenchon (**23%, -2**) et de Marine Le Pen (**21%, +3**) du 1<sup>er</sup> tour.

D'un point de vue professionnel, sa cote de confiance est plus solide auprès des cadres (48%, -2) et, dans une moindre mesure, auprès des retraités (40%, +2) et des professions intermédiaires (38%, -7). Elle est nettement plus faible auprès des catégories populaires (28%, -3). D'un point de vue géographique, elle est plus élevée dans l'agglomération parisienne (45%, +1), que dans les communes urbaines de province (33%, -9) ou dans les communes rurales (34%, +5).

**La cote de confiance du nouveau Premier ministre Jean Castex s'établit à 32%, enregistrant une baisse de 4 points pour le deuxième mois de son mandat. 51% (+8) ne lui font pas confiance tandis que 17% (-4) ne se prononcent pas.**

La cote de confiance du nouveau Premier ministre est inférieure de 11 points à celle enregistrée par Edouard Philippe lors de son dernier mois de mandat (43% en juillet 2020).

D'un point de vue politique, sa cote de confiance est toujours majoritaire auprès **des électeurs de 1<sup>er</sup> tour d'Emmanuel Macron (65%, +1)**, elle entame en revanche un net recul auprès **des électeurs de François Fillon (44%, -15 points)**. Elle est également en baisse auprès des électeurs **de Jean-Luc Mélenchon (25%, -4)**, **de Benoît Hamon (23%, -7)** et **de Marine Le Pen (15%, -9)**, mais est quasi-stable auprès **des abstentionnistes (21%, -2)**. Notons que Jean Castex obtient une confiance légèrement supérieure à celle d'Emmanuel Macron auprès des électeurs de François Fillon (+3) et de Jean-Luc Mélenchon (+2).

En termes d'âge, sa cote de confiance baisse nettement auprès des Français de 50 à 65 ans (23%, -11) et auprès des plus de 65 ans (43%, -11).

# Les principaux enseignements

## ➤ **Edouard Philippe domine pour le deuxième mois consécutif le classement des personnalités, devant Roselyne Bachelot.**

Malgré une baisse de 3 points, Edouard Philippe domine toujours le classement des personnalités politiques, à 54% et devance ce mois-ci Roselyne Bachelot (48%, -1). Longtemps 1<sup>er</sup> du classement et autre ancien membre du Gouvernement, Nicolas Hulot est troisième (46%, -3). Tous trois devançant largement Nicolas Sarkozy (37%, +1). Olivier Veran (34%, -5), Jean-Yves Le Drian (31%, -1) et Bruno Le Maire (31%, -2) complètent la suite du classement.

Opposés sur l'utilisation du mot « ensauvagement », Éric Dupont-Moretti est 12<sup>ème</sup> (26%, -4) et Gérald Darmanin est 18<sup>ème</sup> (22%, +2). Bruno Retailleau qui fait son entrée ce mois-ci dans le baromètre, dispose d'une très faible notoriété et obtient 10% d'image positive. Après de nombreuses hausses en août, la plupart des personnalités est en baisse.

Auprès des sympathisants de gauche, Nicolas Hulot domine toujours largement le classement (70%, -4), devant Olivier Besancenot (51%, +3) et Jean-Luc Mélenchon (49%, +6). Anne Hidalgo, 2<sup>ème</sup> le mois dernier, est 4<sup>ème</sup> en septembre (48%) suite à une baisse de 8 points. 3<sup>ème</sup> le mois dernier, Edouard Philippe enregistre un recul important et se classe 7<sup>ème</sup> (44%, -11).

Auprès des sympathisants de « La République En Marche ! » et du MoDem, Edouard Philippe garde sa première place avec 93% d'image positive (stable) et devance largement Roselyne Bachelot (77%, -4), toujours 2<sup>ème</sup>, et Olivier Véran (76%, -2). A la faveur d'une hausse de 15 points, Gérald Darmanin est 4<sup>ème</sup> (68%), tandis qu'Éric Dupont-Moretti occupe la 8<sup>ème</sup> place (64%, +6). Entre les deux, trois ministres occupent les positions intermédiaires : Bruno Le Maire (67%, +1), Jean-Michel Blanquer (66%, +4) et Jean-Yves le Drian (65%, +1). Notons que François Baroin enregistre une hausse de 9 points (59%) et se classe 9<sup>ème</sup>.

Auprès des sympathisants de droite, Nicolas Sarkozy consolide sa première place (81%, +2) et devance ce mois-ci Edouard Philippe (66%), puis Roselyne Bachelot (64%), qui enregistrent tous deux une forte baisse (respectivement -6 et -11). Xavier Bertrand (63%, +2), François Baroin (59%, stable), Valérie Pécresse (56%, stable) et Rachida Dati (49%, -7) complètent le classement. Avec 27% d'image positive, Bruno Retailleau fait son entrée à la 20<sup>ème</sup> place (54% de sans opinion).

Auprès des sympathisants du Rassemblement National, Marine Le Pen est toujours largement en tête du classement (92%, -4) et devance de près de 50 points Nicolas Sarkozy (44%, +2) et Nicolas Dupont-Aignan (44%, -2).

—

## LA CONFIANCE DANS L'EXÉCUTIF

—

Emmanuel MACRON, Président de la République

Edouard PHILIPPE, Premier ministre

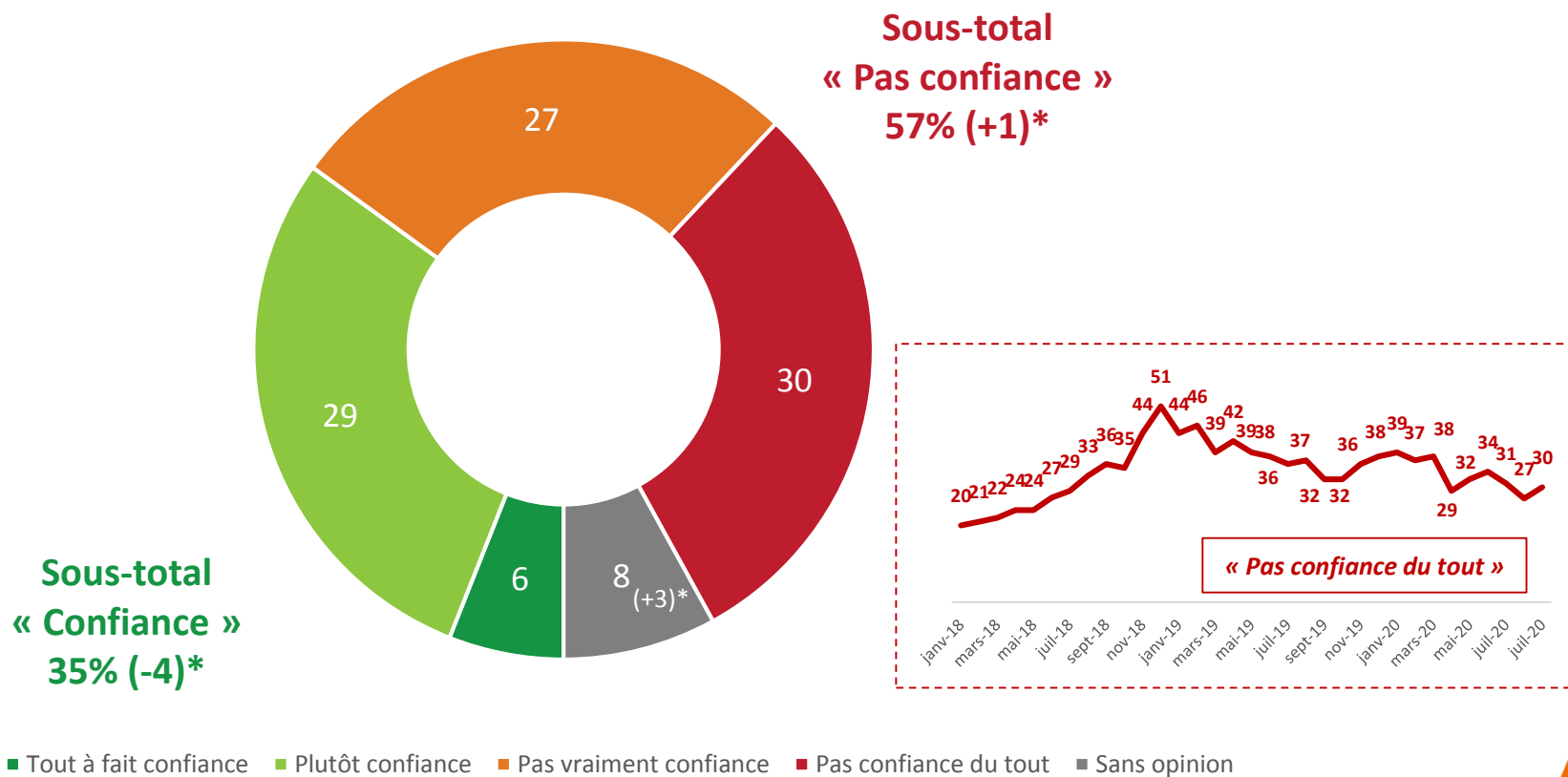


# La cote de confiance du Président de la République

## Ensemble des Français

Question : Faites-vous confiance ou pas confiance au Président de la République, Emmanuel MACRON, pour affronter efficacement les principaux problèmes qui se posent au pays ?

En %



(\*) Evolution par rapport à l'enquête Elabe / Les Echos / Radio Classique réalisée les 4 et 5 août 2020.

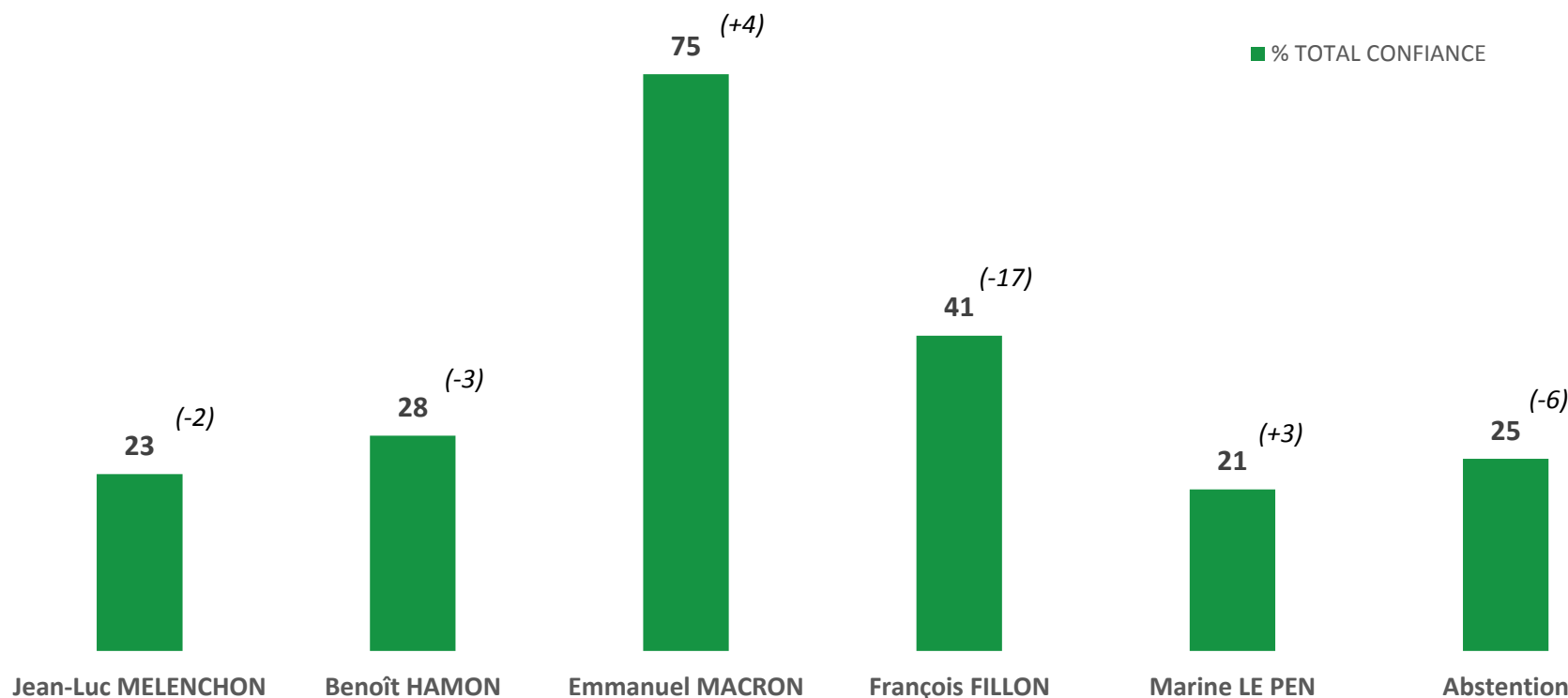
# La cote de confiance du Président de la République

## Selon l'électorat de 1<sup>er</sup> tour de la présidentielle 2017

Question : Faites-vous confiance ou pas confiance au Président de la République, Emmanuel MACRON, pour affronter efficacement les principaux problèmes qui se posent au pays ?

En %

Confiance en Emmanuel Macron selon l'électorat de 1er tour de la présidentielle 2017



(\*) Evolution par rapport à l'enquête Elabe / Les Echos / Radio Classique réalisée les 4 et 5 août 2020.



# Evolution de la cote de confiance de l'exécutif

## Récapitulatif depuis mai 2017



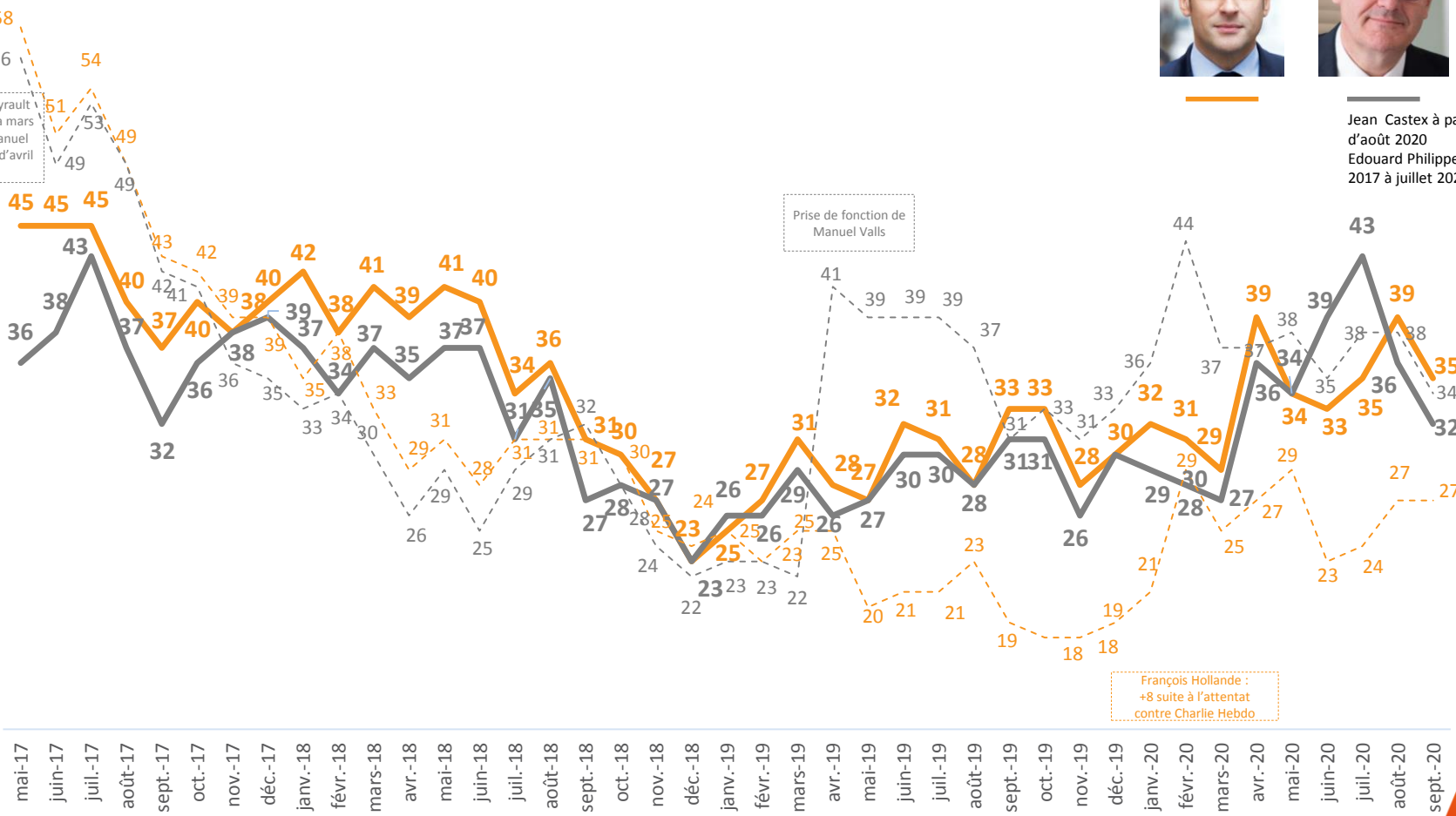
Jean Castex à partir d'août 2020  
Edouard Philippe de mai 2017 à juillet 2020

François Hollande  
De mai 2012 à août 2015\*

Jean-Marc Ayrault  
de mai 2012 à mars  
2014 \* et Manuel  
Valls à partir d'avril  
2014

Prise de fonction de  
Manuel Valls

François Hollande :  
+8 suite à l'attentat  
contre Charlie Hebdo.



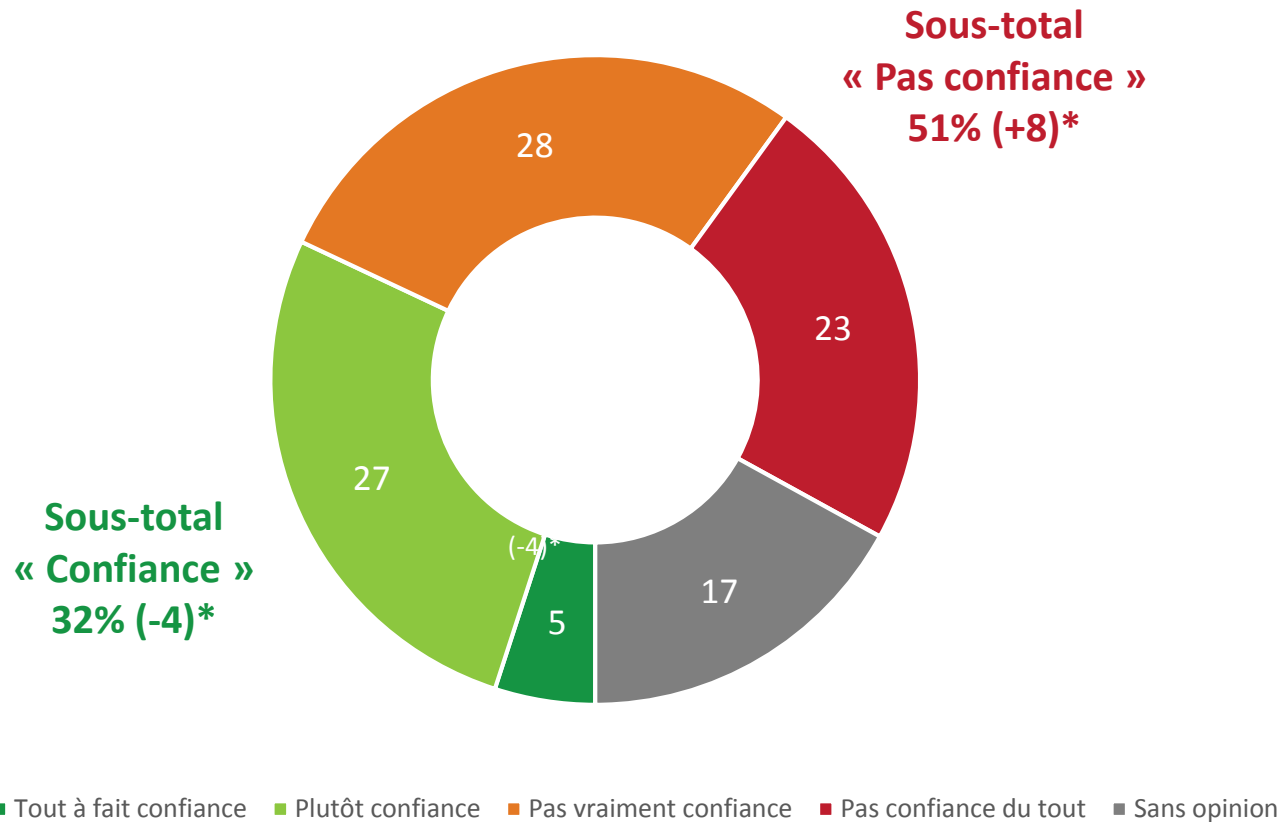
(\*) Source : CSA / Les Echos

# La cote de confiance du Premier ministre

## Ensemble des Français

Question : Faites-vous confiance ou pas confiance au Premier ministre, Jean CASTEX, pour affronter efficacement les principaux problèmes qui se posent au pays ?

En %



(\*) Evolution par rapport à l'enquête Elabe / Les Echos / Radio Classique réalisée les 4 et 5 août 2020.

# Détail des résultats

## par catégories sociodémographiques et professionnelles

En %	Total	Tout à fait confiance	Plutôt confiance	Pas vraiment confiance	Pas confiance du tout	Sans opinion	TOTAL CONFIANCE	TOTAL PAS CONFIANCE
<b>Ensemble</b>	<b>100</b>	<b>6</b>	<b>29</b>	<b>27</b>	<b>30</b>	<b>8</b>	<b>35</b>	<b>57</b>
<b>SEXE DU REpondANT</b>								
Homme	100	7	27	28	31	7	34	59
Femme	100	6	30	27	29	8	36	56
<b>AGE DU REpondANT</b>								
18-24 ans	100	9	32	27	22	10	41	49
25-34 ans	100	6	26	31	22	15	32	53
35-49 ans	100	7	29	27	29	8	36	56
50-64 ans	100	3	24	27	39	7	27	66
65 ans et plus	100	7	35	26	30	2	42	56
<b>PROFESSION DU REpondANT</b>								
<b>Actifs</b>	<b>100</b>	<b>6</b>	<b>28</b>	<b>27</b>	<b>31</b>	<b>8</b>	<b>34</b>	<b>58</b>
Artisan, commerçant (*)	100	9	24	16	43	8	33	59
<b>CSP+</b>	<b>100</b>	<b>10</b>	<b>32</b>	<b>28</b>	<b>23</b>	<b>7</b>	<b>42</b>	<b>51</b>
Cadre, profession intellectuelle supérieure	100	15	33	22	23	7	48	45
Profession intermédiaire	100	7	31	31	24	7	38	55
<b>CSP-</b>	<b>100</b>	<b>3</b>	<b>25</b>	<b>27</b>	<b>35</b>	<b>10</b>	<b>28</b>	<b>62</b>
Employé	100	3	28	25	33	11	31	58
Ouvrier	100	3	22	30	37	8	25	67
<b>Inactifs</b>	<b>100</b>	<b>6</b>	<b>30</b>	<b>28</b>	<b>29</b>	<b>7</b>	<b>36</b>	<b>57</b>
Retraité	100	6	34	25	31	4	40	56
Autre Inactif	100	7	21	33	25	14	28	58
<b>CATEGORIE D'AGGLOMERATION</b>								
<b>Communes rurales</b>	<b>100</b>	<b>6</b>	<b>28</b>	<b>29</b>	<b>29</b>	<b>8</b>	<b>34</b>	<b>58</b>
<b>Communes urbaines de province</b>	<b>100</b>	<b>7</b>	<b>26</b>	<b>27</b>	<b>32</b>	<b>8</b>	<b>33</b>	<b>59</b>
De 2.000 à moins de 20.000 hab.	100	3	25	25	39	8	28	64
De 20.000 à moins de 100.000 hab.	100	9	21	26	35	9	30	61
100.000 hab. et plus	100	7	29	30	26	8	36	56
<b>Agglomération parisienne</b>	<b>100</b>	<b>5</b>	<b>40</b>	<b>24</b>	<b>25</b>	<b>6</b>	<b>45</b>	<b>49</b>

\* Résultats à interpréter avec prudence compte-tenu des effectifs de répondants

## Détail des résultats

### selon la préférence partisane et le vote à la présidentielle

En %	Total	Tout à fait confiance	Plutôt confiance	Pas vraiment confiance	Pas confiance du tout	Sans opinion	TOTAL CONFIANCE	TOTAL PAS CONFIANCE
<b>Ensemble</b>	<b>100</b>	<b>6</b>	<b>29</b>	<b>27</b>	<b>30</b>	<b>8</b>	<b>35</b>	<b>57</b>
<b>PREFERENCE PARTISANE</b>								
<b>TOTAL GAUCHE</b>	<b>100</b>	<b>8</b>	<b>21</b>	<b>30</b>	<b>39</b>	<b>2</b>	<b>29</b>	<b>69</b>
La France Insoumise	100	9	8	25	58	0	17	83
Europe Ecologie - Les Verts	100	5	35	33	26	1	40	59
Parti Socialiste / Génération.s / PRG	100	11	18	35	33	3	29	68
<b>TOTAL EN MARCHÉ / MODEM</b>	<b>100</b>	<b>22</b>	<b>64</b>	<b>8</b>	<b>3</b>	<b>3</b>	<b>86</b>	<b>11</b>
La République en Marche !	100	24	70	4	1	1	94	5
<b>TOTAL DROITE</b>	<b>100</b>	<b>2</b>	<b>33</b>	<b>28</b>	<b>35</b>	<b>2</b>	<b>35</b>	<b>63</b>
Les Républicains	100	2	43	25	30	0	45	55
<b>Le Rassemblement National</b>	<b>100</b>	<b>2</b>	<b>16</b>	<b>32</b>	<b>45</b>	<b>5</b>	<b>18</b>	<b>77</b>
<b>Sans préférence partisane</b>	<b>100</b>	<b>3</b>	<b>27</b>	<b>29</b>	<b>27</b>	<b>14</b>	<b>30</b>	<b>56</b>
<b>VOTE PRESIDENTIELLE 2017 (1ER TOUR)</b>								
Jean-Luc MELENCHON	100	5	18	26	47	4	23	73
Benoît HAMON	100	1	27	41	30	1	28	71
Emmanuel MACRON	100	19	56	12	8	5	75	20
François FILLON	100	2	39	31	28	0	41	59
Marine LE PEN	100	2	19	27	49	3	21	76
Abstention, vote blanc ou nul	100	3	22	35	25	15	25	60
<b>VOTE PRESIDENTIELLE 2017 (2ND TOUR)</b>								
Emmanuel MACRON	100	12	46	26	12	4	58	38
Marine LE PEN	100	2	13	29	52	4	15	81
Abstention, vote blanc ou nul	100	2	19	28	40	11	21	68

\* Résultats à interpréter avec prudence compte-tenu des effectifs de répondants

# Détail des résultats

## par catégories sociodémographiques et professionnelles

En %	Total	Tout à fait confiance	Plutôt confiance	Pas vraiment confiance	Pas confiance du tout	Sans opinion	TOTAL CONFIANCE	TOTAL PAS CONFIANCE
<b>Ensemble</b>	<b>100</b>	<b>5</b>	<b>27</b>	<b>28</b>	<b>23</b>	<b>17</b>	<b>32</b>	<b>51</b>
<b>SEXE DU REpondANT</b>								
Homme	100	6	28	28	24	14	34	52
Femme	100	4	27	28	21	20	31	49
<b>AGE DU REpondANT</b>								
18-24 ans	100	8	26	23	24	19	34	47
25-34 ans	100	5	21	26	20	28	26	46
35-49 ans	100	6	28	25	25	16	34	50
50-64 ans	100	3	20	33	25	19	23	58
65 ans et plus	100	5	38	28	19	10	43	47
<b>PROFESSION DU REpondANT</b>								
<b>Actifs</b>	<b>100</b>	<b>5</b>	<b>25</b>	<b>28</b>	<b>23</b>	<b>19</b>	<b>30</b>	<b>51</b>
Artisan, commerçant (*)	100	5	20	24	27	24	25	51
<b>CSP+</b>	<b>100</b>	<b>7</b>	<b>31</b>	<b>30</b>	<b>16</b>	<b>16</b>	<b>38</b>	<b>46</b>
Cadre, profession intellectuelle supérieure	100	8	36	21	18	17	44	39
Profession intermédiaire	100	7	27	36	15	15	34	51
<b>CSP-</b>	<b>100</b>	<b>3</b>	<b>22</b>	<b>26</b>	<b>29</b>	<b>20</b>	<b>25</b>	<b>55</b>
Employé	100	3	26	22	29	20	29	51
Ouvrier	100	4	18	30	28	20	22	58
<b>Inactifs</b>	<b>100</b>	<b>5</b>	<b>30</b>	<b>28</b>	<b>21</b>	<b>16</b>	<b>35</b>	<b>49</b>
Retraité	100	4	36	29	20	11	40	49
Autre Inactif	100	6	18	26	24	26	24	50
<b>CATEGORIE D'AGGLOMERATION</b>								
<b>Communes rurales</b>	<b>100</b>	<b>5</b>	<b>26</b>	<b>28</b>	<b>21</b>	<b>20</b>	<b>31</b>	<b>49</b>
<b>Communes urbaines de province</b>	<b>100</b>	<b>5</b>	<b>26</b>	<b>28</b>	<b>24</b>	<b>17</b>	<b>31</b>	<b>52</b>
De 2.000 à moins de 20.000 hab.	100	3	25	24	28	20	28	52
De 20.000 à moins de 100.000 hab.	100	4	23	31	27	15	27	58
100.000 hab. et plus	100	7	28	28	20	17	35	48
<b>Agglomération parisienne</b>	<b>100</b>	<b>4</b>	<b>35</b>	<b>28</b>	<b>19</b>	<b>14</b>	<b>39</b>	<b>47</b>

\* Résultats à interpréter avec prudence compte-tenu des effectifs de répondants

# Détail des résultats selon la préférence partisane et le vote à la présidentielle

En %	Total	Tout à fait confiance	Plutôt confiance	Pas vraiment confiance	Pas confiance du tout	Sans opinion	TOTAL CONFIANCE	TOTAL PAS CONFIANCE
<b>Ensemble</b>	<b>100</b>	<b>5</b>	<b>27</b>	<b>28</b>	<b>23</b>	<b>17</b>	<b>32</b>	<b>51</b>
<b>PREFERENCE PARTISANE</b>								
<b>TOTAL GAUCHE</b>	<b>100</b>	<b>8</b>	<b>20</b>	<b>38</b>	<b>28</b>	<b>6</b>	<b>28</b>	<b>66</b>
La France Insoumise	100	9	4	48	34	5	13	82
Europe Ecologie - Les Verts	100	5	32	39	18	6	37	57
Parti Socialiste / Génération.s / PRG	100	8	23	35	26	8	31	61
<b>TOTAL EN MARCHÉ / MODEM</b>	<b>100</b>	<b>18</b>	<b>63</b>	<b>11</b>	<b>2</b>	<b>6</b>	<b>81</b>	<b>13</b>
La République en Marche !	100	18	67	8	1	6	85	9
<b>TOTAL DROITE</b>	<b>100</b>	<b>2</b>	<b>31</b>	<b>30</b>	<b>19</b>	<b>18</b>	<b>33</b>	<b>49</b>
Les Républicains	100	2	34	31	15	18	36	46
<b>Le Rassemblement National</b>	<b>100</b>	<b>1</b>	<b>15</b>	<b>30</b>	<b>37</b>	<b>17</b>	<b>16</b>	<b>67</b>
<b>Sans préférence partisane</b>	<b>100</b>	<b>2</b>	<b>24</b>	<b>27</b>	<b>22</b>	<b>25</b>	<b>26</b>	<b>49</b>
<b>VOTE PRESIDENTIELLE 2017 (1ER TOUR)</b>								
Jean-Luc MELENCHON	100	9	16	33	32	10	25	65
Benoît HAMON	100	1	22	40	26	11	23	66
Emmanuel MACRON	100	15	50	17	6	12	65	23
François FILLON	100	3	41	31	11	14	44	42
Marine LE PEN	100	1	14	29	36	20	15	65
Abstention, vote blanc ou nul	100	0	21	27	27	25	21	54
<b>VOTE PRESIDENTIELLE 2017 (2ND TOUR)</b>								
Emmanuel MACRON	100	10	43	26	8	13	53	34
Marine LE PEN	100	1	14	28	36	21	15	64
Abstention, vote blanc ou nul	100	1	18	29	34	18	19	63

\* Résultats à interpréter avec prudence compte-tenu des effectifs de répondants

—

## LE CLASSEMENT DES PERSONNALITÉS

—

Ensemble des Français

Auprès des sympathisants de la gauche

Auprès des sympathisants LREM / MoDem

Auprès des sympathisants de la droite

Auprès des sympathisants du Rassemblement National

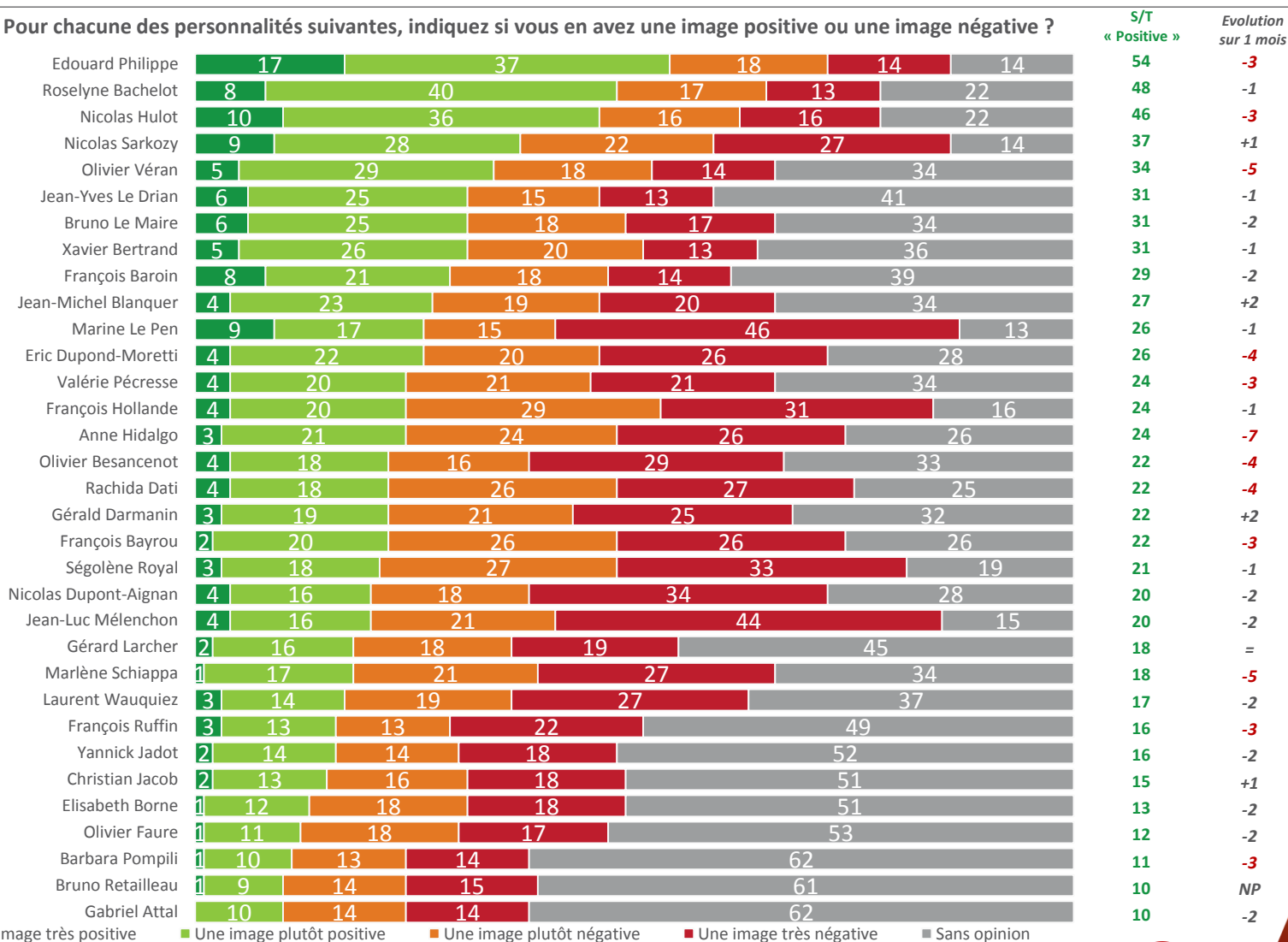


# Le classement des personnalités


## Ensemble des Français

Question : Pour chacune des personnalités suivantes, indiquez si vous en avez une image positive ou une image négative ?

En %



■ Une image très positive ■ Une image plutôt positive ■ Une image plutôt négative ■ Une image très négative ■ Sans opinion



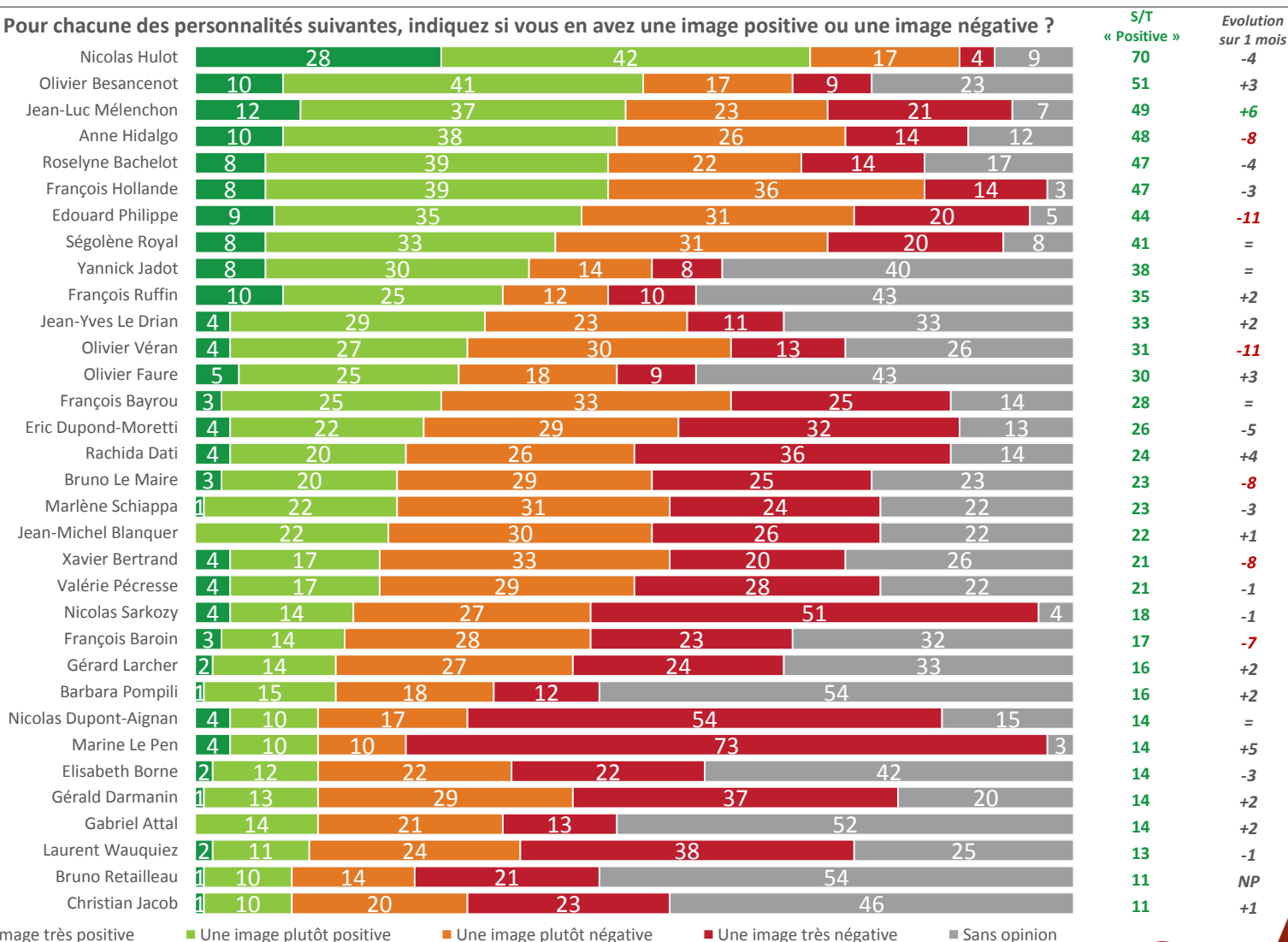


# Le classement des personnalités

## Auprès des sympathisants de la gauche

Question : Pour chacune des personnalités suivantes, indiquez si vous en avez une image positive ou une image négative ?

En %

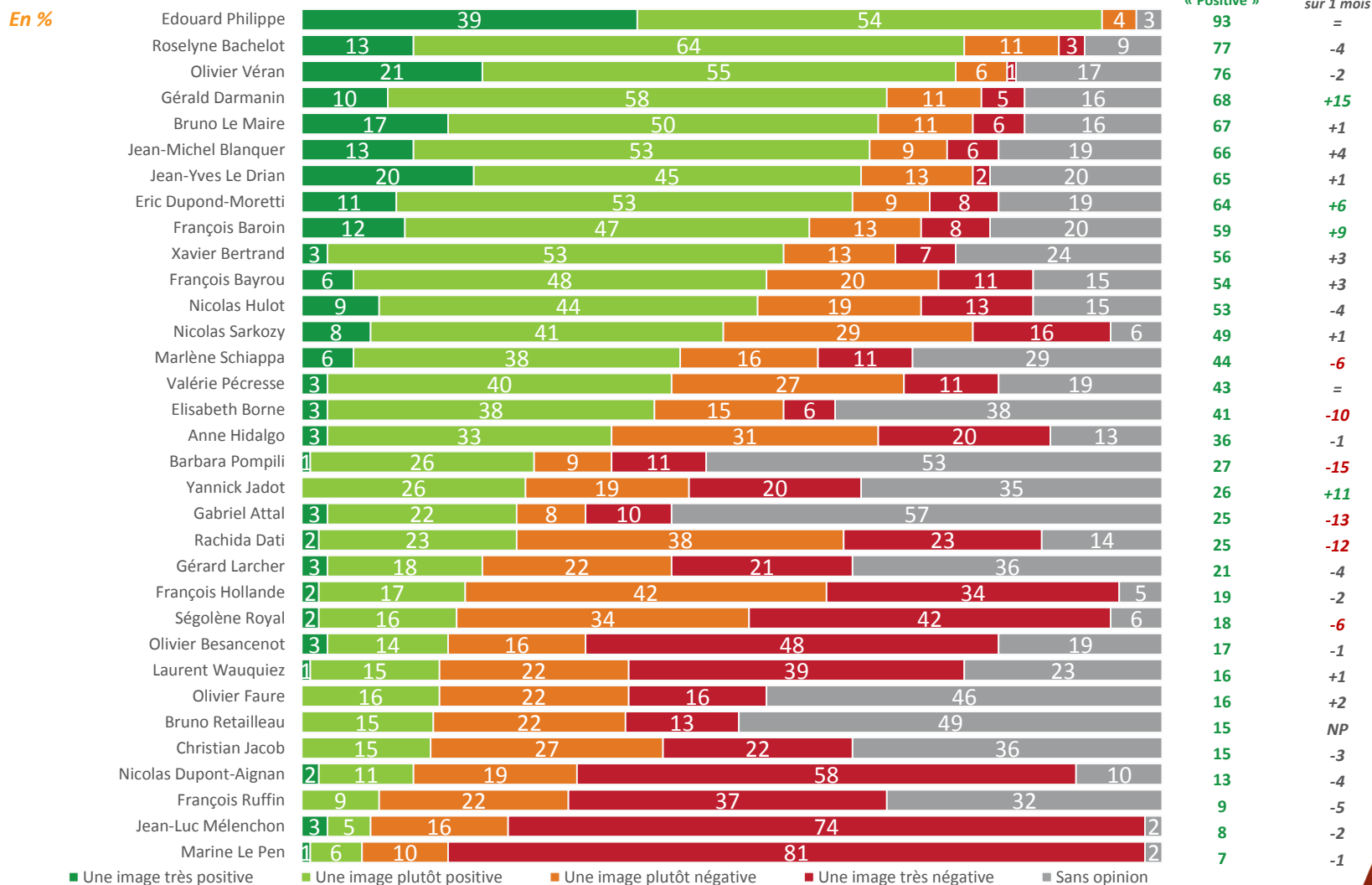


■ Une image très positive ■ Une image plutôt positive ■ Une image plutôt négative ■ Une image très négative ■ Sans opinion

# Le classement des personnalités

Auprès des sympathisants de « La République En Marche ! » et du MoDem

Question : Pour chacune des personnalités suivantes, indiquez si vous en avez une image positive ou une image négative ?

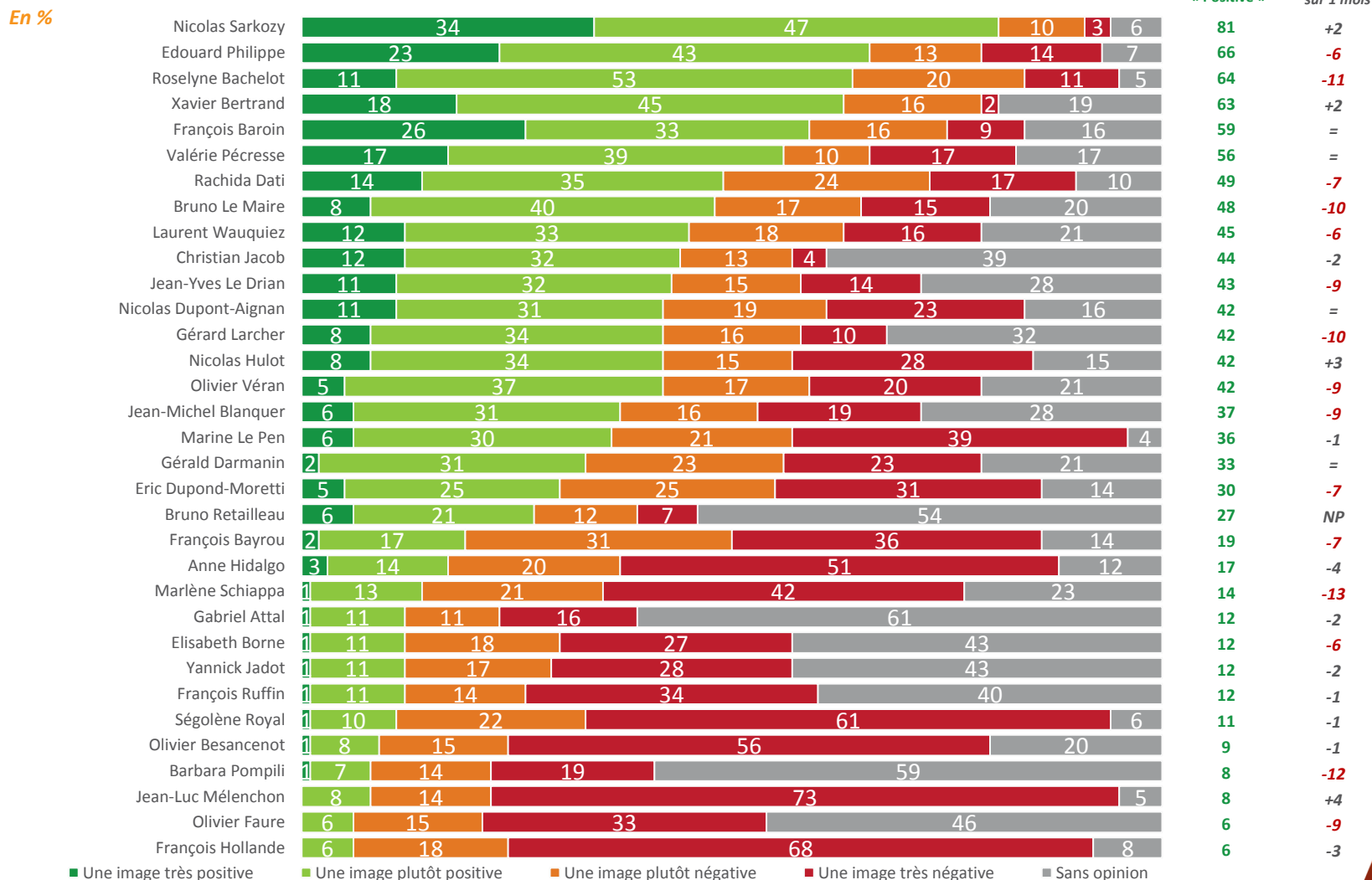


■ Une image très positive ■ Une image plutôt positive ■ Une image plutôt négative ■ Une image très négative ■ Sans opinion

# Le classement des personnalités

## Auprès des sympathisants de la droite

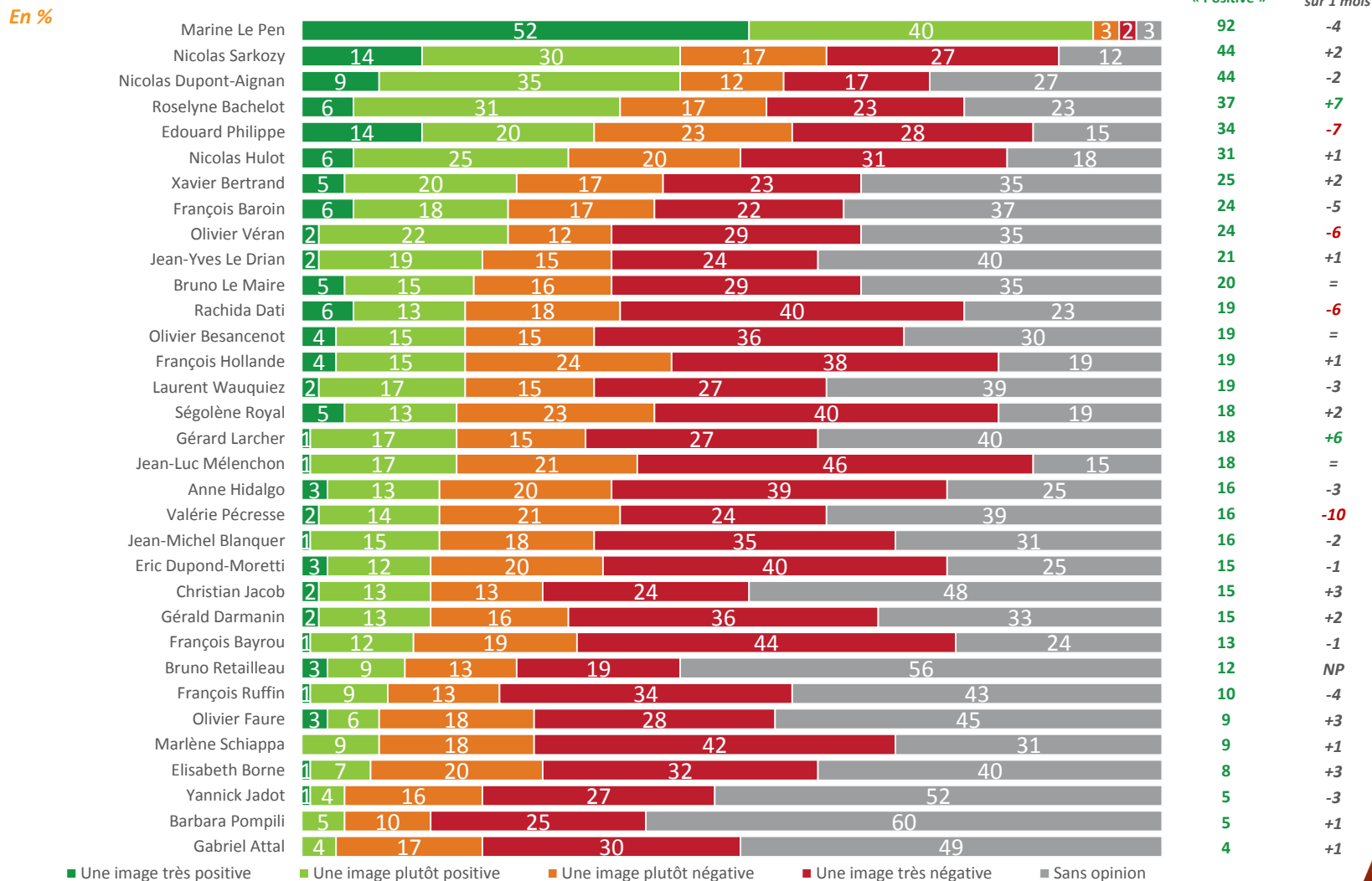
Question : Pour chacune des personnalités suivantes, indiquez si vous en avez une image positive ou une image négative ?



# Le classement des personnalités

## Auprès des sympathisants du Rassemblement National

Question : Pour chacune des personnalités suivantes, indiquez si vous en avez une image positive ou une image négative ?



—  
14 place Marie-Jeanne Bassot  
92300 Levallois / Fr  
Tél. +33 (0)1 45 19 09 09  
@elabe\_fr  
[www.elabe.fr](http://www.elabe.fr)

—  
**ELABE**

